
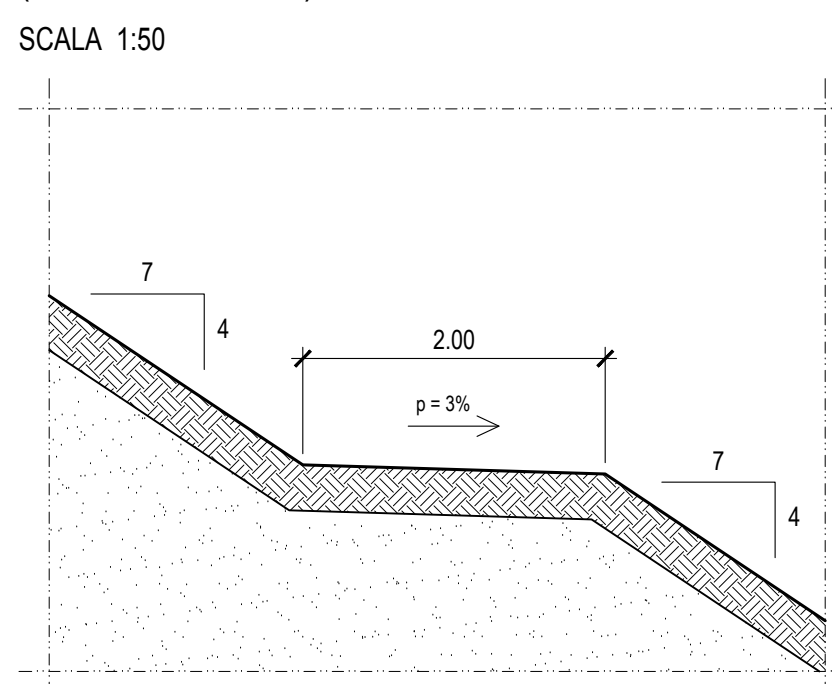
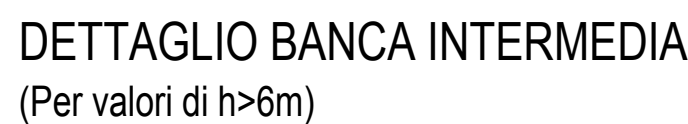
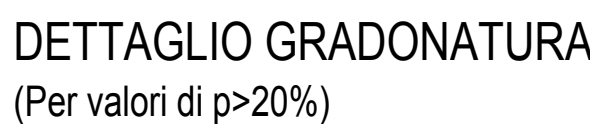


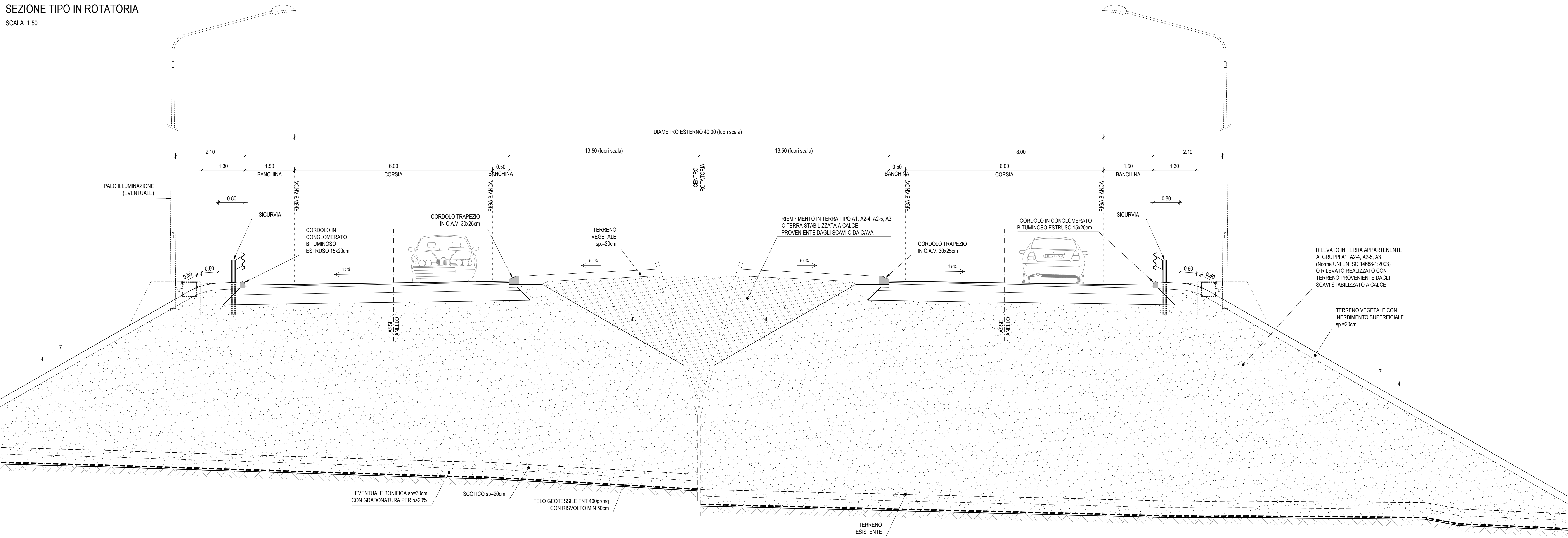
SCALA 1:1000 / 1:100



(rappresentata sezione in curva)



SCALA 1:50



Nel disegno sono state utilizzate le seguenti unità di misura

Per le lunghezze nelle planimetrie e nei profili, METRI (se non diversamente specificato);  
 Per le lunghezze delle carpenterie e delle armature delle opere in c.a., CENTIMETRI (se non diversamente specificato);  
 Per le lunghezze delle opere metalliche, MILLIMETRI (se non diversamente specificato);  
 Per le quote altimetriche, METRI SUL LIVELLO DEL MARE (se non diversamente specificato);  
 Per gli angoli nei tracciamenti stradali, GRADI CENTESIMALI (se non diversamente specificato);  
 Per gli angoli nelle opere d'arte, GRADI SESSAGESIMALI (se non diversamente specificato).