

























Elezioni politiche 2006 - Riepilogo Camera dei Deputati. Valori assoluti (segue).

	CASA DELLE LIBERTÀ							
								
	FORZA ITALIA	ALLEANZA NAZIONALE	UDC	LEGA NORD PADANIA	DEMOCRAZIA CRISTIANA - NUOVO PSI	NO EURO	ALTERNATIVA SOCIALE	FIAMMA TRICOLORE
COMUNI								
001 Anzola dell'Emilia	1.036	712	325	180	17	10	36	25
002 Argelato	876	669	347	114	24	3	52	27
003 Baricella	790	424	239	130	19	6	26	13
004 Bazzano	590	378	212	156	15	10	10	13
005 Bentivoglio	526	355	174	82	25	8	17	19
006 Bologna	45.183	30.272	15.519	4.977	822	276	1.700	913
007 Borgo Tossignano	316	164	125	68	8	4	21	16
008 Budrio	1.991	1.431	685	236	53	15	80	49
009 Calderara di Reno	1.324	959	437	201	32	12	72	33
010 Camugnano	279	184	89	45	7	4	3	7
011 Casalecchio di Reno	3.657	2.696	1.226	541	84	31	129	89
012 Casalfiumanese	361	173	129	46	12	1	6	2
013 Castel d'Aiano	336	154	123	77	4	0	11	5
014 Castel del Rio	130	71	95	33	7	0	4	2
015 Castel di Casio	383	252	174	88	7	1	7	11
016 Castel Guelfo	481	338	146	78	10	5	26	17
017 Castello d'Argile	689	492	322	159	15	5	23	28
018 Castello di Serravalle	479	263	123	123	13	3	19	8
019 Castel Maggiore	1.587	1.171	552	203	37	9	64	34
020 Castel San Pietro Terme	2.234	1.402	862	302	64	12	71	51
021 Castenaso	1.486	1.126	555	200	31	4	58	34
022 Castiglione dei Pepoli	609	567	197	101	25	2	27	14
023 Crespellano	740	546	283	184	25	9	31	16
024 Crevalcore	1.527	861	426	380	31	12	66	39
025 Dozza	751	404	228	96	14	6	15	17
026 Fontanelice	221	143	77	55	9	1	8	8
027 Gaggio Montano	603	376	508	124	11	2	31	24
028 Galliera	556	342	201	116	13	6	28	16
029 Granaglione	270	135	115	65	13	0	11	10
030 Granarolo dell'Emilia	1.007	795	332	149	34	4	36	28
031 Grizzana Morandi	378	240	142	77	5	3	15	11
032 Imola	7.450	4.012	2.625	1.072	179	53	208	154
033 Lizzano in Belvedere	245	150	263	59	10	1	8	18
034 Loiano	518	316	253	103	14	5	25	27
035 Malalbergo	1.046	693	250	135	26	15	35	26
036 Marzabotto	623	446	249	116	22	1	26	17
037 Medicina	1.650	994	609	203	38	17	54	38
038 Minerbio	1.067	652	265	131	41	11	34	20
039 Molinella	2.528	1.452	615	343	75	25	89	44
040 Monghidoro	601	281	258	102	6	2	8	12
041 Montereenzio	644	454	306	86	18	4	19	17
042 Monte San Pietro	1.372	888	360	224	31	8	48	28
043 Monteveglio	519	296	141	92	12	9	12	10
044 Monzuno	841	457	218	135	18	5	35	12
045 Mordano	532	231	182	57	17	1	13	6
046 Ozzano dell'Emilia	1.081	866	399	191	16	9	54	25
047 Pianoro	1.910	1.375	637	270	30	8	72	46
048 Pieve di Cento	817	628	370	193	18	5	39	31
049 Porretta Terme	600	314	292	136	15	6	17	14
050 Sala Bolognese	844	552	281	153	15	14	37	22
051 S. Benedetto Val di Sambro	631	349	235	88	18	4	21	26
052 S. Giorgio di Piano	627	517	293	100	11	7	27	11
053 S. Giovanni in Persiceto	3.397	1.907	1.146	779	73	24	90	77
054 S. Lazzaro di Savena	3.795	2.612	1.156	474	68	25	115	78
055 S. Pietro in Casale	1.222	783	480	259	33	10	58	43
056 Sant'Agata Bolognese	954	450	189	176	22	10	30	16
057 Sasso Marconi	1.775	1.240	566	270	39	20	34	33
058 Savigno	445	201	153	101	7	9	14	12
059 Vergato	945	509	322	221	18	7	20	24
060 Zola Predosa	1.844	1.124	584	299	55	10	63	41
Totale provincia	111.919	72.844	38.665	15.954	2.431	789	4.008	2.507









Elezioni politiche 2006 - Riepilogo Camera dei Deputati. Valori assoluti.

TOTALE CASA DELLE LIBERTA'	L'UNIONE								TOTALE L'UNIONE	VOTI VALIDI ALLE LISTE
	 L'ULIVO	 COMUNISTI ITALIANI	 VERDI	 RIFONDAZIONE COMUNISTA	 LA ROSA NEL PUGNO	 ITALIA DEI VALORI	 UDEUR	 PARTITO PENSIONATI		
2.341	4.832	184	172	424	163	120	9	33	5.937	8.278
2.112	3.770	345	118	165	136	124	17	40	4.715	6.827
1.647	2.107	226	74	111	46	56	12	26	2.658	4.305
1.384	2.521	246	70	96	102	49	7	24	3.115	4.499
1.206	1.898	167	55	90	67	70	7	25	2.379	3.585
99.662	128.255	14.306	5.888	5.352	8.368	4.833	720	1.639	169.361	269.023
722	1.008	163	28	46	51	33	12	4	1.345	2.067
4.540	5.653	488	273	182	304	177	38	78	7.193	11.733
3.070	4.906	428	157	233	185	164	14	46	6.133	9.203
618	683	83	15	36	23	11	6	7	864	1.482
8.453	13.298	1.298	548	508	606	499	59	131	16.947	25.400
730	1.216	136	36	39	34	32	6	7	1.506	2.236
710	545	60	11	27	18	11	3	3	678	1.388
342	402	37	11	16	16	9	7	4	502	844
923	1.033	138	35	77	52	21	4	5	1.365	2.288
1.101	1.224	141	48	49	48	33	6	12	1.561	2.662
1.733	1.844	181	76	67	76	72	31	32	2.379	4.112
1.031	1.509	205	69	64	49	36	6	14	1.952	2.983
3.657	7.059	603	218	274	282	203	25	79	8.743	12.400
4.998	7.287	819	267	390	285	262	44	78	9.432	14.430
3.494	5.318	492	178	191	215	171	23	65	6.653	10.147
1.542	2.016	339	53	115	53	51	6	26	2.659	4.201
1.834	3.656	316	125	123	135	86	8	37	4.486	6.320
3.342	4.278	303	187	142	186	133	14	82	5.325	8.667
1.531	1.920	191	69	98	87	77	17	22	2.481	4.012
522	587	88	23	22	39	12	3	4	778	1.300
1.679	1.257	153	51	75	75	33	8	22	1.674	3.353
1.278	2.005	170	74	92	50	70	7	23	2.491	3.769
619	616	146	23	46	37	22	7	12	909	1.528
2.385	3.639	285	130	145	133	109	10	29	4.480	6.865
871	1.285	243	74	78	42	31	4	20	1.777	2.648
15.753	24.282	2.874	971	1.010	1.171	879	191	236	31.614	47.367
754	744	70	29	26	30	11	1	10	921	1.675
1.261	1.314	168	54	75	63	50	13	20	1.757	3.018
2.226	2.754	323	107	133	103	91	10	52	3.573	5.799
1.500	2.440	271	91	97	102	71	8	26	3.106	4.606
3.603	5.551	663	209	231	236	165	46	69	7.170	10.773
2.221	3.105	287	106	133	122	77	26	46	3.902	6.123
5.171	4.023	394	202	222	276	127	17	92	5.353	10.524
1.270	986	109	41	48	46	35	1	15	1.281	2.551
1.548	1.610	261	84	93	107	44	10	16	2.225	3.773
2.959	3.786	456	156	184	176	125	5	38	4.926	7.885
1.091	1.945	169	70	78	76	55	4	15	2.412	3.503
1.721	1.748	252	91	92	104	56	8	12	2.363	4.084
1.039	1.713	153	54	60	52	40	6	10	2.088	3.127
2.641	4.591	428	176	191	189	151	22	42	5.790	8.431
4.348	6.192	541	232	235	300	224	25	64	7.813	12.161
2.101	2.184	209	103	122	96	77	12	40	2.843	4.944
1.394	1.345	204	51	92	72	39	6	19	1.828	3.222
1.918	2.814	280	102	121	86	81	7	22	3.513	5.431
1.372	1.396	175	34	72	51	22	6	16	1.772	3.144
1.593	2.806	245	91	96	117	85	13	32	3.485	5.078
7.493	8.464	783	378	345	332	301	48	127	10.778	18.271
8.323	11.038	880	431	387	609	424	44	118	13.931	22.254
2.888	3.703	410	180	181	133	132	19	49	4.807	7.695
1.847	1.945	221	82	119	89	52	7	37	2.552	4.399
3.977	5.261	522	205	217	236	149	18	60	6.668	10.645
942	705	87	36	44	20	28	4	19	943	1.885
2.066	2.125	355	103	100	107	75	12	40	2.917	4.983
4.020	6.678	594	241	259	340	178	22	55	8.367	12.387
249.117	334.875	35.364	13.866	14.436	17.404	11.454	1.751	4.026	433.176	682.293









Elezioni politiche 2006 - Riepilogo Camera dei Deputati. Valori percentuali (segue).

	CASA DELLE LIBERTÀ							
								
	FORZA ITALIA	ALLEANZA NAZIONALE	UDC	LEGA NORD PADANIA	DEMOCRAZIA CRISTIANA - NUOVO PSI	NO EURO	ALTERNATIVA SOCIALE	FIAMMA TRICOLORE
COMUNI								
001 Anzola dell'Emilia	12,5	8,6	3,9	2,2	0,2	0,1	0,4	0,3
002 Argelato	12,8	9,8	5,1	1,7	0,4	0,0	0,8	0,4
003 Baricella	18,4	9,8	5,6	3,0	0,4	0,1	0,6	0,3
004 Bazzano	13,1	8,4	4,7	3,5	0,3	0,2	0,2	0,3
005 Bentivoglio	14,7	9,9	4,9	2,3	0,7	0,2	0,5	0,5
006 Bologna	16,8	11,3	5,8	1,9	0,3	0,1	0,6	0,3
007 Borgo Tossignano	15,3	7,9	6,0	3,3	0,4	0,2	1,0	0,8
008 Budrio	17,0	12,2	5,8	2,0	0,5	0,1	0,7	0,4
009 Calderara di Reno	14,4	10,4	4,7	2,2	0,3	0,1	0,8	0,4
010 Camugnano	18,8	12,4	6,0	3,0	0,5	0,3	0,2	0,5
011 Casalecchio di Reno	14,4	10,6	4,8	2,1	0,3	0,1	0,5	0,4
012 Casalfiumanese	16,1	7,7	5,8	2,1	0,5	0,0	0,3	0,1
013 Castel d'Aiano	24,2	11,1	8,9	5,5	0,3	0,0	0,8	0,4
014 Castel del Rio	15,4	8,4	11,3	3,9	0,8	0,0	0,5	0,2
015 Castel di Casio	16,7	11,0	7,6	3,8	0,3	0,0	0,3	0,5
016 Castel Guelfo	18,1	12,7	5,5	2,9	0,4	0,2	1,0	0,6
017 Castello d'Argile	16,8	12,0	7,8	3,9	0,4	0,1	0,6	0,7
018 Castello di Serravalle	16,1	8,8	4,1	4,1	0,4	0,1	0,6	0,3
019 Castel Maggiore	12,8	9,4	4,5	1,6	0,3	0,1	0,5	0,3
020 Castel San Pietro Terme	15,5	9,7	6,0	2,1	0,4	0,1	0,5	0,4
021 Castenaso	14,6	11,1	5,5	2,0	0,3	0,0	0,6	0,3
022 Castiglione dei Pepoli	14,5	13,5	4,7	2,4	0,6	0,0	0,6	0,3
023 Crespellano	11,7	8,6	4,5	2,9	0,4	0,1	0,5	0,3
024 Crevalcore	17,6	9,9	4,9	4,4	0,4	0,1	0,8	0,4
025 Dozza	18,7	10,1	5,7	2,4	0,3	0,1	0,4	0,4
026 Fontanelice	17,0	11,0	5,9	4,2	0,7	0,1	0,6	0,6
027 Gaggio Montano	18,0	11,2	15,2	3,7	0,3	0,1	0,9	0,7
028 Galliera	14,8	9,1	5,3	3,1	0,3	0,2	0,7	0,4
029 Granaglione	17,7	8,8	7,5	4,3	0,9	0,0	0,7	0,7
030 Granarolo dell'Emilia	14,7	11,6	4,8	2,2	0,5	0,1	0,5	0,4
031 Grizzana Morandi	14,3	9,1	5,4	2,9	0,2	0,1	0,6	0,4
032 Imola	15,7	8,5	5,5	2,3	0,4	0,1	0,4	0,3
033 Lizzano in Belvedere	14,6	9,0	15,7	3,5	0,6	0,1	0,5	1,1
034 Loiano	17,2	10,5	8,4	3,4	0,5	0,2	0,8	0,9
035 Malalbergo	18,0	12,0	4,3	2,3	0,4	0,3	0,6	0,4
036 Marzabotto	13,5	9,7	5,4	2,5	0,5	0,0	0,6	0,4
037 Medicina	15,3	9,2	5,7	1,9	0,4	0,2	0,5	0,4
038 Minerbio	17,4	10,6	4,3	2,1	0,7	0,2	0,6	0,3
039 Molinella	24,0	13,8	5,8	3,3	0,7	0,2	0,8	0,4
040 Monghidoro	23,6	11,0	10,1	4,0	0,2	0,1	0,3	0,5
041 Montereenzio	17,1	12,0	8,1	2,3	0,5	0,1	0,5	0,5
042 Monte San Pietro	17,4	11,3	4,6	2,8	0,4	0,1	0,6	0,4
043 Monteveglio	14,8	8,4	4,0	2,6	0,3	0,3	0,3	0,3
044 Monzuno	20,6	11,2	5,3	3,3	0,4	0,1	0,9	0,3
045 Mordano	17,0	7,4	5,8	1,8	0,5	0,0	0,4	0,2
046 Ozzano dell'Emilia	12,8	10,3	4,7	2,3	0,2	0,1	0,6	0,3
047 Pianoro	15,7	11,3	5,2	2,2	0,2	0,1	0,6	0,4
048 Pieve di Cento	16,5	12,7	7,5	3,9	0,4	0,1	0,8	0,6
049 Porretta Terme	18,6	9,7	9,1	4,2	0,5	0,2	0,5	0,4
050 Sala Bolognese	15,5	10,2	5,2	2,8	0,3	0,3	0,7	0,4
051 S. Benedetto Val di Sambro	20,1	11,1	7,5	2,8	0,6	0,1	0,7	0,8
052 S. Giorgio di Piano	12,3	10,2	5,8	2,0	0,2	0,1	0,5	0,2
053 S. Giovanni in Persiceto	18,6	10,4	6,3	4,3	0,4	0,1	0,5	0,4
054 S. Lazzaro di Savena	17,1	11,7	5,2	2,1	0,3	0,1	0,5	0,4
055 S. Pietro in Casale	15,9	10,2	6,2	3,4	0,4	0,1	0,8	0,6
056 Sant'Agata Bolognese	21,7	10,2	4,3	4,0	0,5	0,2	0,7	0,4
057 Sasso Marconi	16,7	11,6	5,3	2,5	0,4	0,2	0,3	0,3
058 Savigno	23,6	10,7	8,1	5,4	0,4	0,5	0,7	0,6
059 Vergato	19,0	10,2	6,5	4,4	0,4	0,1	0,4	0,5
060 Zola Predosa	14,9	9,1	4,7	2,4	0,4	0,1	0,5	0,3
Totale provincia	16,4	10,7	5,7	2,3	0,4	0,1	0,6	0,4

Elezioni politiche 2006 - Riepilogo Camera dei Deputati. Valori percentuali.

TOTALE CASA DELLE LIBERTA'	L'UNIONE								TOTALE L'UNIONE	VOTI VALIDI ALLE LISTE
	 L'ULIVO	 COMUNISTI ITALIANI	 VERDI	 RIFONDAZIONE COMUNISTA	 LA ROSA NEL PUGNO	 ITALIA DEI VALORI	 UDEUR	 PARTITO PENSIONATI		
28,3	58,4	2,2	2,1	5,1	2,0	1,4	0,1	0,4	71,7	100,0
30,9	55,2	5,1	1,7	2,4	2,0	1,8	0,2	0,6	69,1	100,0
38,3	48,9	5,2	1,7	2,6	1,1	1,3	0,3	0,6	61,7	100,0
30,8	56,0	5,5	1,6	2,1	2,3	1,1	0,2	0,5	69,2	100,0
33,6	52,9	4,7	1,5	2,5	1,9	2,0	0,2	0,7	66,4	100,0
37,0	47,7	5,3	2,2	2,0	3,1	1,8	0,3	0,6	63,0	100,0
34,9	48,8	7,9	1,4	2,2	2,5	1,6	0,6	0,2	65,1	100,0
38,7	48,2	4,2	2,3	1,6	2,6	1,5	0,3	0,7	61,3	100,0
33,4	53,3	4,7	1,7	2,5	2,0	1,8	0,2	0,5	66,6	100,0
41,7	46,1	5,6	1,0	2,4	1,6	0,7	0,4	0,5	58,3	100,0
33,3	52,4	5,1	2,2	2,0	2,4	2,0	0,2	0,5	66,7	100,0
32,6	54,4	6,1	1,6	1,7	1,5	1,4	0,3	0,3	67,4	100,0
51,2	39,3	4,3	0,8	1,9	1,3	0,8	0,2	0,2	48,8	100,0
40,5	47,6	4,4	1,3	1,9	1,9	1,1	0,8	0,5	59,5	100,0
40,3	45,1	6,0	1,5	3,4	2,3	0,9	0,2	0,2	59,7	100,0
41,4	46,0	5,3	1,8	1,8	1,8	1,2	0,2	0,5	58,6	100,0
42,1	44,8	4,4	1,8	1,6	1,8	1,8	0,8	0,8	57,9	100,0
34,6	50,6	6,9	2,3	2,1	1,6	1,2	0,2	0,5	65,4	100,0
29,5	56,9	4,9	1,8	2,2	2,3	1,6	0,2	0,6	70,5	100,0
34,6	50,5	5,7	1,9	2,7	2,0	1,8	0,3	0,5	65,4	100,0
34,4	52,4	4,8	1,8	1,9	2,1	1,7	0,2	0,6	65,6	100,0
36,7	48,0	8,1	1,3	2,7	1,3	1,2	0,1	0,6	63,3	100,0
29,0	57,8	5,0	2,0	1,9	2,1	1,4	0,1	0,6	71,0	100,0
38,6	49,4	3,5	2,2	1,6	2,1	1,5	0,2	0,9	61,4	100,0
38,2	47,9	4,8	1,7	2,4	2,2	1,9	0,4	0,5	61,8	100,0
40,2	45,2	6,8	1,8	1,7	3,0	0,9	0,2	0,3	59,8	100,0
50,1	37,5	4,6	1,5	2,2	2,2	1,0	0,2	0,7	49,9	100,0
33,9	53,2	4,5	2,0	2,4	1,3	1,9	0,2	0,6	66,1	100,0
40,5	40,3	9,6	1,5	3,0	2,4	1,4	0,5	0,8	59,5	100,0
34,7	53,0	4,2	1,9	2,1	1,9	1,6	0,1	0,4	65,3	100,0
32,9	48,5	9,2	2,8	2,9	1,6	1,2	0,2	0,8	67,1	100,0
33,3	51,3	6,1	2,0	2,1	2,5	1,9	0,4	0,5	66,7	100,0
45,0	44,4	4,2	1,7	1,6	1,8	0,7	0,1	0,6	55,0	100,0
41,8	43,5	5,6	1,8	2,5	2,1	1,7	0,4	0,7	58,2	100,0
38,4	47,5	5,6	1,8	2,3	1,8	1,6	0,2	0,9	61,6	100,0
32,6	53,0	5,9	2,0	2,1	2,2	1,5	0,2	0,6	67,4	100,0
33,4	51,5	6,2	1,9	2,1	2,2	1,5	0,4	0,6	66,6	100,0
36,3	50,7	4,7	1,7	2,2	2,0	1,3	0,4	0,8	63,7	100,0
49,1	38,2	3,7	1,9	2,1	2,6	1,2	0,2	0,9	50,9	100,0
49,8	38,7	4,3	1,6	1,9	1,8	1,4	0,0	0,6	50,2	100,0
41,0	42,7	6,9	2,2	2,5	2,8	1,2	0,3	0,4	59,0	100,0
37,5	48,0	5,8	2,0	2,3	2,2	1,6	0,1	0,5	62,5	100,0
31,1	55,5	4,8	2,0	2,2	2,2	1,6	0,1	0,4	68,9	100,0
42,1	42,8	6,2	2,2	2,3	2,5	1,4	0,2	0,3	57,9	100,0
33,2	54,8	4,9	1,7	1,9	1,7	1,3	0,2	0,3	66,8	100,0
31,3	54,5	5,1	2,1	2,3	2,2	1,8	0,3	0,5	68,7	100,0
35,8	50,9	4,4	1,9	1,9	2,5	1,8	0,2	0,5	64,2	100,0
42,5	44,2	4,2	2,1	2,5	1,9	1,6	0,2	0,8	57,5	100,0
43,3	41,7	6,3	1,6	2,9	2,2	1,2	0,2	0,6	56,7	100,0
35,3	51,8	5,2	1,9	2,2	1,6	1,5	0,1	0,4	64,7	100,0
43,6	44,4	5,6	1,1	2,3	1,6	0,7	0,2	0,5	56,4	100,0
31,4	55,3	4,8	1,8	1,9	2,3	1,7	0,3	0,6	68,6	100,0
41,0	46,3	4,3	2,1	1,9	1,8	1,6	0,3	0,7	59,0	100,0
37,4	49,6	4,0	1,9	1,7	2,7	1,9	0,2	0,5	62,6	100,0
37,5	48,1	5,3	2,3	2,4	1,7	1,7	0,2	0,6	62,5	100,0
42,0	44,2	5,0	1,9	2,7	2,0	1,2	0,2	0,8	58,0	100,0
37,4	49,4	4,9	1,9	2,0	2,2	1,4	0,2	0,6	62,6	100,0
50,0	37,4	4,6	1,9	2,3	1,1	1,5	0,2	1,0	50,0	100,0
41,5	42,6	7,1	2,1	2,0	2,1	1,5	0,2	0,8	58,5	100,0
32,5	53,9	4,8	1,9	2,1	2,7	1,4	0,2	0,4	67,5	100,0
36,5	49,1	5,2	2,0	2,1	2,6	1,7	0,3	0,6	63,5	100,0









Elezioni politiche 2006 - Riepilogo Senato. Valori assoluti (segue).

	CASA DELLE LIBERTÀ								TOTALE CASA DELLE LIBERTÀ'
									
	FORZA ITALIA	ALLEANZA NAZIONALE	UDC	LEGA NORD PADANIA - MPA	DEMOCRAZIA CRISTIANA - NUOVO PSI	PARTITO REPUBBLICANO ITALIANO	ALTERNATIVA SOCIALE	FIAMMA TRICOLORE	
COMUNI									
001 Anzola dell'Emilia	988	660	307	179	18	11	36	23	2.222
002 Argelato	813	655	330	103	29	0	46	20	1.996
003 Baricella	723	418	240	117	21	4	28	13	1.564
004 Bazzano	577	358	213	137	9	4	12	11	1.321
005 Bentivoglio	497	354	170	82	11	3	22	16	1.155
006 Bologna	43.384	28.999	14.438	4.773	909	451	1.516	798	95.268
007 Borgo Tossignano	296	158	113	69	11	5	16	12	680
008 Budrio	1.890	1.383	646	221	59	9	66	46	4.320
009 Calderara di Reno	1.278	902	418	191	27	6	59	32	2.913
010 Camugnano	261	156	105	43	9	2	7	6	589
011 Casalecchio di Reno	3.586	2.611	1.132	516	82	35	107	84	8.153
012 Casalfiumanese	359	167	108	38	10	5	9	4	700
013 Castel d'Aiano	330	146	119	76	3	0	8	4	686
014 Castel del Rio	117	72	78	27	5	1	4	2	306
015 Castel di Casio	372	236	168	83	13	1	5	7	885
016 Castel Guelfo	446	334	145	73	7	6	21	17	1.049
017 Castello d'Argile	659	464	301	149	14	3	21	23	1.634
018 Castello di Serravalle	461	255	121	114	16	7	19	9	1.002
019 Castel Maggiore	1.507	1.127	500	183	27	12	54	39	3.449
020 Castel San Pietro Terme	2.157	1.315	784	274	50	21	65	50	4.716
021 Castenaso	1.423	1.085	517	187	39	22	52	25	3.350
022 Castiglione dei Pepoli	576	517	194	97	17	6	38	20	1.465
023 Crespellano	717	526	282	177	15	7	22	13	1.759
024 Crevalcore	1.459	827	415	346	28	8	59	46	3.188
025 Dozza	707	379	223	93	15	5	14	13	1.449
026 Fontanelice	219	130	80	46	5	2	8	8	498
027 Gaggio Montano	564	367	475	123	15	1	21	21	1.587
028 Galliera	532	329	186	98	12	5	27	20	1.209
029 Granaglione	258	132	121	57	9	1	17	6	601
030 Granarolo dell'Emilia	972	766	302	149	32	5	31	34	2.291
031 Grizzana Morandi	370	234	133	77	8	4	19	7	852
032 Imola	7.046	3.817	2.390	985	147	72	187	125	14.769
033 Lizzano in Belvedere	238	153	257	45	11	3	8	14	729
034 Loiano	488	296	229	105	12	1	21	19	1.171
035 Malalbergo	1.004	678	241	122	30	6	35	32	2.148
036 Marzabotto	604	424	238	110	20	5	22	18	1.441
037 Medicina	1.587	962	560	177	37	10	46	33	3.412
038 Minerbio	1.020	629	267	130	41	9	39	18	2.153
039 Molinella	2.378	1.399	561	300	69	6	84	51	4.848
040 Monghidoro	577	269	232	96	8	2	8	9	1.201
041 Monterezeno	601	448	281	83	18	3	17	18	1.469
042 Monte San Pietro	1.330	830	352	205	21	11	41	24	2.814
043 Monteveglio	489	286	147	88	8	8	12	10	1.048
044 Monzuno	814	433	215	116	15	5	31	12	1.641
045 Mordano	495	223	182	54	16	8	12	10	1.000
046 Ozzano dell'Emilia	1.044	827	369	164	11	7	49	23	2.494
047 Pianoro	1.805	1.313	582	245	27	18	64	47	4.101
048 Pieve di Cento	759	576	361	182	15	8	30	36	1.967
049 Porretta Terme	576	302	275	127	16	3	15	17	1.331
050 Sala Bolognese	817	534	272	143	13	5	38	19	1.841
051 S. Benedetto Val di Sambro	582	332	217	77	10	4	27	19	1.268
052 S. Giorgio di Piano	602	498	291	93	10	5	27	9	1.535
053 S. Giovanni in Persiceto	3.279	1.802	1.084	711	75	22	88	76	7.137
054 S. Lazzaro di Savena	3.650	2.541	1.089	441	79	22	102	56	7.980
055 S. Pietro in Casale	1.154	728	472	241	26	10	51	37	2.719
056 Sant'Agata Bolognese	884	420	183	157	25	4	29	20	1.722
057 Sasso Marconi	1.682	1.214	561	256	40	11	33	33	3.830
058 Savigno	429	193	148	91	8	5	20	11	905
059 Vergato	897	486	328	200	23	4	22	24	1.984
060 Zola Predosa	1.775	1.058	572	274	46	15	56	33	3.829
Totale provincia	107.104	69.733	36.320	14.916	2.402	944	3.643	2.282	237.344

Elezioni politiche 2006 - Riepilogo Senato. Valori assoluti.

L'UNIONE											TOTALE L'UNIONE	VOTI VALIDI ALLE LISTE
DEMOCRATICI DI SINISTRA	LA MARGHERITA	INSIEME PER L'UNIONE	RIFONDAZIONE COMUNISTA	LA ROSA NEL PUGNO	ITALIA DEI VALORI	UDEUR	PARTITO SOCIALISTA DEMOCRATICO ITALIANO	MOVIMENTO REPUBBLICANI EUROPEI	PARTITO PENSIONATI			
3.504	626	511	488	161	164	15	8	16	50	5.543	7.765	
2.477	561	529	439	127	166	29	17	9	50	4.404	6.400	
1.506	226	268	274	63	86	9	16	1	34	2.483	4.047	
1.765	396	217	311	98	89	8	2	4	25	2.915	4.236	
1.375	235	196	228	68	89	5	5	2	28	2.231	3.386	
87.239	18.419	17.242	16.590	8.323	7.487	820	389	614	2.130	159.253	254.521	
612	263	75	186	52	42	4	1	0	9	1.244	1.924	
3.670	888	740	628	307	264	41	21	25	108	6.692	11.012	
3.384	598	638	545	179	262	17	11	1	75	5.710	8.623	
510	84	63	87	22	14	5	3	3	8	799	1.388	
9.768	1.626	1.445	1.547	592	745	61	25	37	180	16.026	24.179	
818	230	96	167	25	39	5	1	7	10	1.398	2.098	
365	83	54	71	23	16	3	1	1	2	619	1.305	
284	91	22	44	17	12	2	2	0	5	479	785	
694	130	140	179	58	32	7	5	1	15	1.261	2.146	
680	336	139	153	47	39	9	3	5	18	1.429	2.478	
1.078	403	240	241	76	84	33	20	4	41	2.220	3.854	
1.096	136	187	245	49	54	3	5	2	15	1.792	2.794	
4.989	942	737	732	293	283	24	25	13	99	8.137	11.586	
4.766	1.336	833	999	284	359	53	26	18	95	8.769	13.485	
3.543	748	662	609	223	260	27	16	12	82	6.182	9.532	
1.452	229	193	409	49	69	14	4	4	36	2.459	3.924	
2.751	364	370	372	132	116	10	6	10	51	4.182	5.941	
2.832	769	438	403	202	162	21	15	5	100	4.947	8.135	
1.227	381	165	250	81	102	13	7	5	27	2.258	3.707	
364	151	31	98	36	17	1	0	0	6	704	1.202	
739	257	159	185	73	63	7	1	3	30	1.517	3.104	
1.417	273	211	215	50	85	9	3	4	28	2.295	3.504	
375	121	88	170	33	33	2	2	1	18	843	1.444	
2.598	420	461	358	125	168	13	6	5	44	4.198	6.489	
870	175	190	278	52	60	4	2	1	17	1.649	2.501	
15.880	5.063	2.360	3.246	1.119	1.144	160	59	67	288	29.386	44.155	
473	132	72	82	27	20	2	3	1	13	825	1.554	
915	160	186	208	57	74	9	3	3	30	1.645	2.816	
1.933	326	336	417	95	119	12	21	7	65	3.331	5.479	
1.735	278	304	338	98	80	11	3	3	28	2.878	4.319	
3.607	1.030	584	791	262	201	43	20	17	77	6.632	10.044	
2.060	477	373	382	127	127	28	10	9	57	3.650	5.803	
2.583	749	492	514	257	156	16	141	14	107	5.029	9.877	
631	148	152	136	43	47	3	2	2	12	1.176	2.377	
1.052	234	252	324	94	78	9	3	1	23	2.070	3.539	
2.613	447	530	555	171	183	11	14	6	41	4.571	7.385	
1.421	208	210	212	65	81	7	2	4	27	2.237	3.285	
1.177	218	268	311	98	82	8	4	3	18	2.187	3.828	
1.169	353	118	161	48	55	5	1	3	12	1.925	2.925	
3.225	625	536	531	166	201	21	10	8	65	5.388	7.882	
4.392	807	674	694	297	325	23	20	21	95	7.348	11.449	
1.372	400	299	258	97	95	16	12	5	46	2.600	4.567	
796	238	185	252	76	61	7	6	2	27	1.650	2.981	
2.042	275	337	353	81	125	3	3	4	36	3.259	5.100	
919	204	155	200	57	46	7	6	6	22	1.622	2.890	
2.004	365	274	305	114	90	14	11	5	39	3.221	4.756	
5.727	1.344	1.043	985	303	358	41	32	15	160	10.008	17.145	
7.670	1.456	1.238	1.094	633	635	69	28	26	155	13.004	20.984	
2.500	560	434	556	129	197	14	21	12	59	4.482	7.201	
1.364	259	274	270	90	61	4	5	3	42	2.372	4.094	
3.753	683	559	635	246	233	18	15	12	85	6.239	10.069	
473	89	99	108	15	41	5	4	0	26	860	1.765	
1.423	302	272	395	107	102	14	7	14	48	2.684	4.668	
4.983	751	713	700	328	286	25	13	10	83	7.892	11.721	
228.640	49.678	40.669	42.514	17.220	16.764	1.879	1.127	1.096	5.222	404.809	642.153	

Elezioni politiche 2006 - Riepilogo Senato. Valori percentuali (segue).

	CASA DELLE LIBERTÀ								TOTALE CASA DELLE LIBERTÀ'
	 FORZA ITALIA	 ALLEANZA NAZIONALE	 UDC	 LEGA NORD PADANIA - MPA	 DEMOCRAZIA CRISTIANA - NUOVO PSI	 PARTITO REPUBBLICANO ITALIANO	 ALTERNATIVA SOCIALE	 FIAMMA TRICOLORE	
COMUNI									
001 Anzola dell'Emilia	12,7	8,5	4,0	2,3	0,2	0,1	0,5	0,3	28,6
002 Argelato	12,7	10,2	5,2	1,6	0,5	0,0	0,7	0,3	31,2
003 Baricella	17,9	10,3	5,9	2,9	0,5	0,1	0,7	0,3	38,6
004 Bazzano	13,6	8,5	5,0	3,2	0,2	0,1	0,3	0,3	31,2
005 Bentivoglio	14,7	10,5	5,0	2,4	0,3	0,1	0,6	0,5	34,1
006 Bologna	17,0	11,4	5,7	1,9	0,4	0,2	0,6	0,3	37,4
007 Borgo Tossignano	15,4	8,2	5,9	3,6	0,6	0,3	0,8	0,6	35,3
008 Budrio	17,2	12,6	5,9	2,0	0,5	0,1	0,6	0,4	39,2
009 Calderara di Reno	14,8	10,5	4,8	2,2	0,3	0,1	0,7	0,4	33,8
010 Camugnano	18,8	11,2	7,6	3,1	0,6	0,1	0,5	0,4	42,4
011 Casalecchio di Reno	14,8	10,8	4,7	2,1	0,3	0,1	0,4	0,3	33,7
012 Casalfiumanese	17,1	8,0	5,1	1,8	0,5	0,2	0,4	0,2	33,4
013 Castel d'Aiano	25,3	11,2	9,1	5,8	0,2	0,0	0,6	0,3	52,6
014 Castel del Rio	14,9	9,2	9,9	3,4	0,6	0,1	0,5	0,3	39,0
015 Castel di Casio	17,3	11,0	7,8	3,9	0,6	0,0	0,2	0,3	41,2
016 Castel Guelfo	18,0	13,5	5,9	2,9	0,3	0,2	0,8	0,7	42,3
017 Castello d'Argile	17,1	12,0	7,8	3,9	0,4	0,1	0,5	0,6	42,4
018 Castello di Serravalle	16,5	9,1	4,3	4,1	0,6	0,3	0,7	0,3	35,9
019 Castel Maggiore	13,0	9,7	4,3	1,6	0,2	0,1	0,5	0,3	29,8
020 Castel San Pietro Terme	16,0	9,8	5,8	2,0	0,4	0,2	0,5	0,4	35,0
021 Castenaso	14,9	11,4	5,4	2,0	0,4	0,2	0,5	0,3	35,1
022 Castiglione dei Pepoli	14,7	13,2	4,9	2,5	0,4	0,2	1,0	0,5	37,3
023 Crespellano	12,1	8,9	4,7	3,0	0,3	0,1	0,4	0,2	29,6
024 Crevalcore	17,9	10,2	5,1	4,3	0,3	0,1	0,7	0,6	39,2
025 Dozza	19,1	10,2	6,0	2,5	0,4	0,1	0,4	0,4	39,1
026 Fontanelice	18,2	10,8	6,7	3,8	0,4	0,2	0,7	0,7	41,4
027 Gaggio Montano	18,2	11,8	15,3	4,0	0,5	0,0	0,7	0,7	51,1
028 Galliera	15,2	9,4	5,3	2,8	0,3	0,1	0,8	0,6	34,5
029 Granaglione	17,9	9,1	8,4	3,9	0,6	0,1	1,2	0,4	41,6
030 Granarolo dell'Emilia	15,0	11,8	4,7	2,3	0,5	0,1	0,5	0,5	35,3
031 Grizzana Morandi	14,8	9,4	5,3	3,1	0,3	0,2	0,8	0,3	34,1
032 Imola	16,0	8,6	5,4	2,2	0,3	0,2	0,4	0,3	33,4
033 Lizzano in Belvedere	15,3	9,8	16,5	2,9	0,7	0,2	0,5	0,9	46,9
034 Loiano	17,3	10,5	8,1	3,7	0,4	0,0	0,7	0,7	41,6
035 Malalbergo	18,3	12,4	4,4	2,2	0,5	0,1	0,6	0,6	39,2
036 Marzabotto	14,0	9,8	5,5	2,5	0,5	0,1	0,5	0,4	33,4
037 Medicina	15,8	9,6	5,6	1,8	0,4	0,1	0,5	0,3	34,0
038 Minerbio	17,6	10,8	4,6	2,2	0,7	0,2	0,7	0,3	37,1
039 Molinella	24,1	14,2	5,7	3,0	0,7	0,1	0,9	0,5	49,1
040 Monghidoro	24,3	11,3	9,8	4,0	0,3	0,1	0,3	0,4	50,5
041 Montereenzio	17,0	12,7	7,9	2,3	0,5	0,1	0,5	0,5	41,5
042 Monte San Pietro	18,0	11,2	4,8	2,8	0,3	0,1	0,6	0,3	38,1
043 Monteveglio	14,9	8,7	4,5	2,7	0,2	0,2	0,4	0,3	31,9
044 Monzuno	21,3	11,3	5,6	3,0	0,4	0,1	0,8	0,3	42,9
045 Mordano	16,9	7,6	6,2	1,8	0,5	0,3	0,4	0,3	34,2
046 Ozzano dell'Emilia	13,2	10,5	4,7	2,1	0,1	0,1	0,6	0,3	31,6
047 Pianoro	15,8	11,5	5,1	2,1	0,2	0,2	0,6	0,4	35,8
048 Pieve di Cento	16,6	12,6	7,9	4,0	0,3	0,2	0,7	0,8	43,1
049 Porretta Terme	19,3	10,1	9,2	4,3	0,5	0,1	0,5	0,6	44,6
050 Sala Bolognese	16,0	10,5	5,3	2,8	0,3	0,1	0,7	0,4	36,1
051 S. Benedetto Val di Sambro	20,1	11,5	7,5	2,7	0,3	0,1	0,9	0,7	43,9
052 S. Giorgio di Piano	12,7	10,5	6,1	2,0	0,2	0,1	0,6	0,2	32,3
053 S. Giovanni in Persiceto	19,1	10,5	6,3	4,1	0,4	0,1	0,5	0,4	41,6
054 S. Lazzaro di Savena	17,4	12,1	5,2	2,1	0,4	0,1	0,5	0,3	38,0
055 S. Pietro in Casale	21,6	10,3	4,5	3,8	0,6	0,1	0,7	0,5	37,8
056 Sant'Agata Bolognese	16,0	10,1	6,6	3,3	0,4	0,1	0,7	0,5	42,1
057 Sasso Marconi	16,7	12,1	5,6	2,5	0,4	0,1	0,3	0,3	38,0
058 Savigno	24,3	10,9	8,4	5,2	0,5	0,3	1,1	0,6	51,3
059 Vergato	19,2	10,4	7,0	4,3	0,5	0,1	0,5	0,5	42,5
060 Zola Predosa	15,1	9,0	4,9	2,3	0,4	0,1	0,5	0,3	32,7
Totale provincia	16,7	10,9	5,7	2,3	0,4	0,1	0,6	0,4	37,0

Elezioni politiche 2006 - Riepilogo Senato. Valori percentuali.

L'UNIONE											TOTALE L'UNIONE	VOTI VALIDI ALLE LISTE
DEMOCRATICI DI SINISTRA	LA MARGHERITA	INSIEME PER L'UNIONE	RIFONDAZIONE COMUNISTA	LA ROSA NEL PUGNO	ITALIA DEI VALORI	UDEUR	PARTITO SOCIALISTA DEMOCRATICO ITALIANO	MOVIMENTO REPUBBLICANI EUROPEI	PARTITO PENSIONATI			
45,1	8,1	6,6	6,3	2,1	2,1	0,2	0,1	0,2	0,6	71,4	100,0	
38,7	8,8	8,3	6,9	2,0	2,6	0,5	0,3	0,1	0,8	68,8	100,0	
37,2	5,6	6,6	6,8	1,6	2,1	0,2	0,4	0,0	0,8	61,4	100,0	
41,7	9,3	5,1	7,3	2,3	2,1	0,2	0,0	0,1	0,6	68,8	100,0	
40,6	6,9	5,8	6,7	2,0	2,6	0,1	0,1	0,1	0,8	65,9	100,0	
34,3	7,2	6,8	6,5	3,3	2,9	0,3	0,2	0,2	0,8	62,6	100,0	
31,8	13,7	3,9	9,7	2,7	2,2	0,2	0,1	0,0	0,5	64,7	100,0	
33,3	8,1	6,7	5,7	2,8	2,4	0,4	0,2	0,2	1,0	60,8	100,0	
39,2	6,9	7,4	6,3	2,1	3,0	0,2	0,1	0,0	0,9	66,2	100,0	
36,7	6,1	4,5	6,3	1,6	1,0	0,4	0,2	0,2	0,6	57,6	100,0	
40,4	6,7	6,0	6,4	2,4	3,1	0,3	0,1	0,2	0,7	66,3	100,0	
39,0	11,0	4,6	8,0	1,2	1,9	0,2	0,0	0,3	0,5	66,6	100,0	
28,0	6,4	4,1	5,4	1,8	1,2	0,2	0,1	0,1	0,2	47,4	100,0	
36,2	11,6	2,8	5,6	2,2	1,5	0,3	0,3	0,0	0,6	61,0	100,0	
32,3	6,1	6,5	8,3	2,7	1,5	0,3	0,2	0,0	0,7	58,8	100,0	
27,4	13,6	5,6	6,2	1,9	1,6	0,4	0,1	0,2	0,7	57,7	100,0	
28,0	10,5	6,2	6,3	2,0	2,2	0,9	0,5	0,1	1,1	57,6	100,0	
39,2	4,9	6,7	8,8	1,8	1,9	0,1	0,2	0,1	0,5	64,1	100,0	
43,1	8,1	6,4	6,3	2,5	2,4	0,2	0,2	0,1	0,9	70,2	100,0	
35,3	9,9	6,2	7,4	2,1	2,7	0,4	0,2	0,1	0,7	65,0	100,0	
37,2	7,8	6,9	6,4	2,3	2,7	0,3	0,2	0,1	0,9	64,9	100,0	
37,0	5,8	4,9	10,4	1,2	1,8	0,4	0,1	0,1	0,9	62,7	100,0	
46,3	6,1	6,2	6,3	2,2	2,0	0,2	0,1	0,2	0,9	70,4	100,0	
34,8	9,5	5,4	5,0	2,5	2,0	0,3	0,2	0,1	1,2	60,8	100,0	
33,1	10,3	4,5	6,7	2,2	2,8	0,4	0,2	0,1	0,7	60,9	100,0	
30,3	12,6	2,6	8,2	3,0	1,4	0,1	0,0	0,0	0,5	58,6	100,0	
23,8	8,3	5,1	6,0	2,4	2,0	0,2	0,0	0,1	1,0	48,9	100,0	
40,4	7,8	6,0	6,1	1,4	2,4	0,3	0,1	0,1	0,8	65,5	100,0	
26,0	8,4	6,1	11,8	2,3	2,3	0,1	0,1	0,1	1,2	58,4	100,0	
40,0	6,5	7,1	5,5	1,9	2,6	0,2	0,1	0,1	0,7	64,7	100,0	
34,8	7,0	7,6	11,1	2,1	2,4	0,2	0,1	0,0	0,7	65,9	100,0	
36,0	11,5	5,3	7,4	2,5	2,6	0,4	0,1	0,2	0,7	66,6	100,0	
30,4	8,5	4,6	5,3	1,7	1,3	0,1	0,2	0,1	0,8	53,1	100,0	
32,5	5,7	6,6	7,4	2,0	2,6	0,3	0,1	0,1	1,1	58,4	100,0	
35,3	5,9	6,1	7,6	1,7	2,2	0,2	0,4	0,1	1,2	60,8	100,0	
40,2	6,4	7,0	7,8	2,3	1,9	0,3	0,1	0,1	0,6	66,6	100,0	
35,9	10,3	5,8	7,9	2,6	2,0	0,4	0,2	0,2	0,8	66,0	100,0	
35,5	8,2	6,4	6,6	2,2	2,2	0,5	0,2	0,2	1,0	62,9	100,0	
26,2	7,6	5,0	5,2	2,6	1,6	0,2	1,4	0,1	1,1	50,9	100,0	
26,5	6,2	6,4	5,7	1,8	2,0	0,1	0,1	0,1	0,5	49,5	100,0	
29,7	6,6	7,1	9,2	2,7	2,2	0,3	0,1	0,0	0,6	58,5	100,0	
35,4	6,1	7,2	7,5	2,3	2,5	0,1	0,2	0,1	0,6	61,9	100,0	
43,3	6,3	6,4	6,5	2,0	2,5	0,2	0,1	0,1	0,8	68,1	100,0	
30,7	5,7	7,0	8,1	2,6	2,1	0,2	0,1	0,1	0,5	57,1	100,0	
40,0	12,1	4,0	5,5	1,6	1,9	0,2	0,0	0,1	0,4	65,8	100,0	
40,9	7,9	6,8	6,7	2,1	2,6	0,3	0,1	0,1	0,8	68,4	100,0	
38,4	7,0	5,9	6,1	2,6	2,8	0,2	0,2	0,2	0,8	64,2	100,0	
30,0	8,8	6,5	5,6	2,1	2,1	0,4	0,3	0,1	1,0	56,9	100,0	
26,7	8,0	6,2	8,5	2,5	2,0	0,2	0,2	0,1	0,9	55,4	100,0	
40,0	5,4	6,6	6,9	1,6	2,5	0,1	0,1	0,1	0,7	63,9	100,0	
31,8	7,1	5,4	6,9	2,0	1,6	0,2	0,2	0,2	0,8	56,1	100,0	
42,1	7,7	5,8	6,4	2,4	1,9	0,3	0,2	0,1	0,8	67,7	100,0	
33,4	7,8	6,1	5,7	1,8	2,1	0,2	0,2	0,1	0,9	58,4	100,0	
36,6	6,9	5,9	5,2	3,0	3,0	0,3	0,1	0,1	0,7	62,0	100,0	
33,3	6,3	6,7	6,6	2,2	1,5	0,1	0,1	0,1	1,0	62,2	100,0	
34,7	7,8	6,0	7,7	1,8	2,7	0,2	0,3	0,2	0,8	57,9	100,0	
37,3	6,8	5,6	6,3	2,4	2,3	0,2	0,1	0,1	0,8	62,0	100,0	
26,8	5,0	5,6	6,1	0,8	2,3	0,3	0,2	0,0	1,5	48,7	100,0	
30,5	6,5	5,8	8,5	2,3	2,2	0,3	0,1	0,3	1,0	57,5	100,0	
42,5	6,4	6,1	6,0	2,8	2,4	0,2	0,1	0,1	0,7	67,3	100,0	
35,6	7,7	6,3	6,6	2,7	2,6	0,3	0,2	0,2	0,8	63,0	100,0	

Elezioni politiche 2006 - Dati di riepilogo Camera dei Deputati.

	VOTI VALIDI ALLE LISTE		VOTI NON VALIDI						VOTANTI		ELETTORI
			TOTALE		di cui schede bianche		di cui schede nulle				
	v.a.	% (su votanti)	v.a.	% (su votanti)	v.a.	% (su votanti)	v.a.	% (su votanti)	v.a.	% (su elettori)	
COMUNI											
001 Anzola dell'Emilia	8.278	98,2	155	1,8	56	0,7	99	1,2	8.433	93,2	9.050
002 Argelato	6.827	97,8	153	2,2	56	0,8	97	1,4	6.980	92,9	7.515
003 Baricella	4.305	97,8	97	2,2	39	0,9	58	1,3	4.402	91,9	4.792
004 Bazzano	4.499	98,0	93	2,0	42	0,9	51	1,1	4.592	92,4	4.971
005 Bentivoglio	3.585	97,6	88	2,4	39	1,1	49	1,3	3.673	95,4	3.852
006 Bologna	269.023	98,4	4.483	1,6	1.662	0,6	2.821	1,0	273.517	89,5	305.577
007 Borgo Tossignano	2.067	97,2	59	2,8	27	1,3	32	1,5	2.126	88,4	2.405
008 Budrio	11.733	97,5	301	2,5	126	1,0	175	1,5	12.034	91,0	13.222
009 Calderara di Reno	9.203	98,1	176	1,9	75	0,8	101	1,1	9.379	93,0	10.083
010 Camugnano	1.482	96,3	57	3,7	26	1,7	31	2,0	1.539	88,6	1.738
011 Casalecchio di Reno	25.400	98,5	396	1,5	145	0,6	251	1,0	25.796	91,9	28.065
012 Casalfiumanese	2.236	97,3	61	2,7	25	1,1	36	1,6	2.297	90,1	2.548
013 Castel d'Aiano	1.388	97,7	33	2,3	15	1,1	18	1,3	1.421	88,7	1.602
014 Castel del Rio	844	98,3	15	1,7	6	0,7	9	1,0	859	87,1	986
015 Castel di Casio	2.288	97,2	66	2,8	25	1,1	41	1,7	2.354	89,1	2.642
016 Castel Guelfo	2.662	97,8	58	2,1	35	1,3	23	0,8	2.721	89,8	3.029
017 Castello d'Argile	4.112	97,9	90	2,1	31	0,7	59	1,4	4.202	92,0	4.568
018 Castello di Serravalle	2.983	97,5	75	2,5	30	1,0	45	1,5	3.058	90,8	3.369
019 Castel Maggiore	12.400	98,2	233	1,8	84	0,7	149	1,2	12.633	93,2	13.553
020 Castel San Pietro Terme	14.430	97,8	317	2,1	131	0,9	186	1,3	14.748	91,2	16.173
021 Castenaso	10.147	97,8	224	2,2	80	0,8	144	1,4	10.371	92,4	11.219
022 Castiglione dei Pepoli	4.201	97,6	104	2,4	42	1,0	62	1,4	4.305	88,5	4.863
023 Crespellano	6.320	97,9	133	2,1	58	0,9	75	1,2	6.453	92,9	6.946
024 Crevalcore	8.667	97,3	242	2,7	100	1,1	142	1,6	8.909	90,9	9.800
025 Dozza	4.012	97,6	98	2,4	30	0,7	68	1,7	4.110	88,9	4.624
026 Fontanelice	1.300	97,3	36	2,7	20	1,5	16	1,2	1.336	89,8	1.487
027 Gaggio Montano	3.353	96,7	116	3,3	49	1,4	67	1,9	3.469	89,0	3.898
028 Galliera	3.769	97,2	110	2,8	45	1,2	65	1,7	3.879	91,9	4.223
029 Granaglione	1.528	97,7	36	2,3	13	0,8	23	1,5	1.564	85,5	1.829
030 Granarolo dell'Emilia	6.865	97,8	154	2,2	59	0,8	95	1,4	7.019	93,3	7.523
031 Grizzana Morandi	2.648	98,0	55	2,0	20	0,7	35	1,3	2.703	88,3	3.061
032 Imola	47.367	98,1	912	1,9	363	0,8	549	1,1	48.279	89,6	53.904
033 Lizzano in Belvedere	1.675	98,1	33	1,9	20	1,2	13	0,8	1.708	88,3	1.934
034 Loiano	3.018	97,7	72	2,3	26	0,8	46	1,5	3.090	90,5	3.415
035 Malalbergo	5.799	97,2	165	2,8	73	1,2	92	1,5	5.964	90,9	6.559
036 Marzabotto	4.606	98,1	90	1,9	39	0,8	51	1,1	4.696	92,4	5.081
037 Medicina	10.773	97,3	301	2,7	114	1,0	187	1,7	11.074	91,3	12.130
038 Minerbio	6.123	97,8	135	2,2	50	0,8	85	1,4	6.258	91,2	6.863
039 Molinella	10.524	96,4	394	3,6	147	1,3	247	2,3	10.918	91,5	11.931
040 Monghidoro	2.551	97,9	55	2,1	29	1,1	26	1,0	2.607	88,7	2.938
041 Montereenzio	3.773	97,3	103	2,7	47	1,2	56	1,4	3.876	89,1	4.352
042 Monte San Pietro	7.885	98,6	114	1,4	35	0,4	79	1,0	7.999	92,5	8.646
043 Monteveglio	3.503	98,0	70	2,0	33	0,9	37	1,0	3.573	92,0	3.885
044 Monzuno	4.084	97,4	111	2,6	47	1,1	64	1,5	4.195	88,8	4.725
045 Mordano	3.127	97,1	92	2,9	44	1,4	48	1,5	3.219	91,7	3.511
046 Ozzano dell'Emilia	8.431	97,9	177	2,1	78	0,9	99	1,2	8.608	92,6	9.294
047 Pianoro	12.161	98,0	250	2,0	95	0,8	155	1,2	12.411	91,5	13.562
048 Pieve di Cento	4.944	98,3	83	1,7	41	0,8	42	0,8	5.027	92,4	5.441
049 Porretta Terme	3.222	96,8	105	3,2	31	0,9	74	2,2	3.327	88,2	3.772
050 Sala Bolognese	5.431	97,9	115	2,1	49	0,9	66	1,2	5.546	93,7	5.921
051 S. Benedetto Val di Sambro	3.144	97,4	85	2,6	39	1,2	46	1,4	3.229	88,2	3.662
052 S. Giorgio di Piano	5.078	98,0	106	2,0	42	0,8	64	1,2	5.184	93,3	5.556
053 S. Giovanni in Persiceto	18.271	97,6	440	2,4	185	1,0	255	1,4	18.711	91,5	20.450
054 S. Lazzaro di Savena	22.254	98,4	367	1,6	148	0,7	219	1,0	22.621	91,2	24.796
055 S. Pietro in Casale	7.695	97,9	120	1,5	50	0,6	70	0,9	7.863	91,3	8.616
056 Sant'Agata Bolognese	4.399	97,3	168	3,7	64	1,4	104	2,3	4.519	90,0	5.022
057 Sasso Marconi	10.645	98,0	216	2,0	94	0,9	122	1,1	10.861	92,3	11.764
058 Savigno	1.885	96,2	74	3,8	36	1,8	38	1,9	1.959	89,8	2.182
059 Vergato	4.983	97,2	144	2,8	55	1,1	89	1,7	5.127	90,3	5.675
060 Zola Predosa	12.387	98,4	198	1,6	71	0,6	127	1,0	12.585	93,0	13.533
Totale provincia	682.293	98,0	13.609	2,0	5.336	0,8	8.273	1,2	695.916	90,6	768.333

Elezioni politiche 2006 - Dati di riepilogo Senato.

	VOTI VALIDI ALLE LISTE		VOTI NON VALIDI						VOTANTI		ELETTORI
			TOTALE		di cui schede bianche		di cui schede nulle				
	v.a.	% (su votanti)	v.a.	% (su votanti)	v.a.	% (su votanti)	v.a.	% (su votanti)	v.a.	% (su elettori)	
COMUNI											
001 Anzola dell'Emilia	7.765	97,9	168	2,1	74	0,9	94	1,2	7.933	93,2	8.511
002 Argelato	6.400	97,8	147	2,2	63	1,0	84	1,3	6.547	92,8	7.053
003 Baricella	4.047	98,0	83	2,0	36	0,9	47	1,1	4.130	91,8	4.501
004 Bazzano	4.236	98,0	87	2,0	43	1,0	44	1,0	4.324	92,6	4.672
005 Bentivoglio	3.386	97,4	89	2,6	49	1,4	40	1,2	3.475	95,5	3.639
006 Bologna	254.521	98,2	4.629	1,8	1.898	0,7	2.731	1,1	259.176	89,5	289.736
007 Borgo Tossignano	1.924	97,1	58	2,9	31	1,6	27	1,4	1.982	88,2	2.247
008 Budrio	11.012	97,5	284	2,5	122	1,1	162	1,4	11.296	90,8	12.445
009 Calderara di Reno	8.623	97,9	184	2,1	88	1,0	96	1,1	8.807	93,0	9.465
010 Camugnano	1.388	96,3	54	3,7	26	1,8	28	1,9	1.442	89,0	1.620
011 Casalecchio di Reno	24.179	98,3	430	1,7	187	0,8	243	1,0	24.609	91,9	26.767
012 Casalfiumanese	2.098	97,0	66	3,0	22	1,0	44	2,0	2.164	90,5	2.392
013 Castel d'Aiano	1.305	97,5	34	2,5	15	1,1	19	1,4	1.339	89,2	1.501
014 Castel del Rio	785	97,9	17	2,1	8	1,0	9	1,1	802	86,9	923
015 Castel di Casio	2.146	96,6	76	3,4	35	1,6	41	1,8	2.222	89,2	2.491
016 Castel Guelfo	2.478	97,7	57	2,2	29	1,1	28	1,1	2.536	89,7	2.827
017 Castello d'Argile	3.854	97,9	84	2,1	31	0,8	53	1,3	3.938	91,9	4.285
018 Castello di Serravalle	2.794	97,3	78	2,7	37	1,3	41	1,4	2.872	90,9	3.160
019 Castel Maggiore	11.586	98,0	237	2,0	100	0,8	137	1,2	11.823	92,9	12.724
020 Castel San Pietro Terme	13.485	97,6	326	2,4	157	1,1	169	1,2	13.811	91,1	15.154
021 Castenaso	9.532	97,7	220	2,3	81	0,8	139	1,4	9.752	92,4	10.550
022 Castiglione dei Pepoli	3.924	97,4	105	2,6	51	1,3	54	1,3	4.029	88,5	4.551
023 Crespellano	5.941	97,6	148	2,4	69	1,1	79	1,3	6.089	92,9	6.552
024 Crevalcore	8.135	97,2	238	2,8	102	1,2	136	1,6	8.373	90,8	9.218
025 Dozza	3.707	97,1	111	2,9	49	1,3	62	1,6	3.818	89,0	4.291
026 Fontanelice	1.202	96,7	41	3,3	24	1,9	17	1,4	1.243	89,4	1.390
027 Gaggio Montano	3.104	95,9	132	4,1	63	1,9	69	2,1	3.236	88,9	3.639
028 Galliera	3.504	97,0	109	3,0	48	1,3	61	1,7	3.613	92,0	3.929
029 Granaglione	1.444	97,3	40	2,7	19	1,3	21	1,4	1.484	85,7	1.731
030 Granarolo dell'Emilia	6.489	97,7	150	2,3	71	1,1	79	1,2	6.639	93,5	7.102
031 Grizzana Morandi	2.501	97,7	59	2,3	20	0,8	39	1,5	2.560	88,8	2.883
032 Imola	44.155	97,9	946	2,1	400	0,9	546	1,2	45.102	89,6	50.348
033 Lizzano in Belvedere	1.554	97,2	44	2,8	24	1,5	20	1,3	1.598	88,6	1.803
034 Loiano	2.816	97,3	77	2,7	36	1,2	41	1,4	2.893	90,6	3.194
035 Malalbergo	5.479	97,1	161	2,9	65	1,2	96	1,7	5.640	91,0	6.197
036 Marzabotto	4.319	98,1	85	1,9	43	1,0	42	1,0	4.404	92,4	4.764
037 Medicina	10.044	97,3	284	2,7	129	1,2	155	1,5	10.328	91,3	11.314
038 Minerbio	5.803	97,9	123	2,1	55	0,9	68	1,1	5.926	91,2	6.497
039 Molinella	9.877	96,2	391	3,8	161	1,6	230	2,2	10.268	91,5	11.225
040 Monghidoro	2.377	97,4	63	2,6	34	1,4	29	1,2	2.440	88,6	2.753
041 Montereenzio	3.539	97,3	97	2,7	44	1,2	53	1,5	3.636	88,9	4.089
042 Monte San Pietro	7.385	98,4	121	1,6	51	0,7	70	0,9	7.506	92,5	8.118
043 Monteveglio	3.285	97,8	74	2,2	40	1,2	34	1,0	3.359	92,0	3.650
044 Monzuno	3.828	96,9	121	3,1	55	1,4	66	1,7	3.949	88,9	4.440
045 Mordano	2.925	97,0	90	3,0	41	1,4	49	1,6	3.015	91,6	3.291
046 Ozzano dell'Emilia	7.882	97,8	180	2,2	96	1,2	84	1,0	8.062	92,5	8.719
047 Pianoro	11.449	98,0	237	2,0	98	0,8	139	1,2	11.686	91,4	12.782
048 Pieve di Cento	4.567	97,9	99	2,1	53	1,1	46	1,0	4.666	92,4	5.049
049 Porretta Terme	2.981	96,4	111	3,6	42	1,4	69	2,2	3.092	88,1	3.511
050 Sala Bolognese	5.100	97,7	120	2,3	54	1,0	66	1,3	5.220	93,7	5.569
051 S. Benedetto Val di Sambro	2.890	97,0	90	3,0	51	1,7	39	1,3	2.980	88,0	3.388
052 S. Giorgio di Piano	4.756	97,8	109	2,2	50	1,0	59	1,2	4.865	93,2	5.218
053 S. Giovanni in Persiceto	17.145	97,5	431	2,5	198	1,1	233	1,3	17.576	91,6	19.183
054 S. Lazzaro di Savena	20.984	98,2	393	1,8	176	0,8	217	1,0	21.378	91,2	23.444
055 S. Pietro in Casale	7.201	97,5	120	1,6	49	0,7	71	1,0	7.384	91,1	8.102
056 Sant'Agata Bolognese	4.094	97,2	183	4,3	76	1,8	107	2,5	4.214	90,2	4.674
057 Sasso Marconi	10.069	97,9	217	2,1	109	1,1	108	1,0	10.286	92,4	11.130
058 Savigno	1.765	96,1	72	3,9	39	2,1	33	1,8	1.837	89,7	2.047
059 Vergato	4.668	97,0	142	3,0	60	1,2	82	1,7	4.810	90,6	5.307
060 Zola Predosa	11.721	98,4	311	2,6	116	1,0	195	1,6	11.916	92,9	12.821
Totale provincia	642.153	97,9	14.033	2,1	6.093	0,9	7.940	1,2	656.100	90,5	724.576