

**RIEPILOGO DEI RISULTATI ELETTORALI NEI
COMUNI DELLA PROVINCIA DI BOLOGNA**


ELEZIONI EUROPEE

RIEPILOGO PROVINCIALE:


Voti alle liste per comune

Dati di riepilogo: elettori, votanti, voti validi e voti non validi per comune


Elezioni europee 2009 - Voti validi alle liste e dati di riepilogo per comune (valori assoluti).

Liste								
	Comuni	PARTITO COMUNISTA DEI LAVORATORI	RIFOND.COM. - SIN.EUROPEA - COM.ITALIANI	SINISTRA E LIBERTÀ	PARTITO DEMOCRATICO	DI PIETRO ITALIA DEI VALORI	SVP	LISTA MARCO PANNELLA - EMMA BONINO
01 Anzola dell'Emilia	47	194	143	3.673	601	5	147	7
02 Argelato	51	163	131	2.729	555	6	142	18
03 Baricella	48	130	72	1.614	216	3	79	4
04 Bazzano	54	120	79	1.848	346	6	106	4
05 Bentivoglio	52	87	77	1.479	244	6	61	11
06 Bologna	1.472	6.073	7.310	91.517	20.108	203	11.518	388
07 Borgo Tossignano	26	87	30	702	126	4	29	1
08 Budrio	101	237	248	4.220	787	11	244	17
09 Calderara di Reno	66	202	118	3.559	747	6	190	11
10 Camugnano	29	51	54	508	64	2	20	4
11 Casalecchio di Reno	143	531	483	10.139	1.973	20	699	27
12 Casalfumane	24	66	18	1.006	109	1	21	3
13 Castel d'Aiano	24	33	27	437	53	-	31	5
14 Castel del Rio	7	24	10	318	33	1	12	-
15 Castel di Casio	40	118	79	685	164	4	54	7
16 Castel Guelfo di Bologna	22	49	40	1.034	157	1	57	1
17 Castello d'Argile	30	91	125	1.322	267	2	87	9
18 Castello di Serravalle	33	96	59	1.144	266	3	68	2
19 Castel Maggiore	79	298	196	5.421	954	8	317	17
20 Castel S. Pietro Terme	82	351	233	5.946	941	12	251	21
21 Castenaso	90	228	182	4.125	745	8	253	21
22 Castiglione dei Pepoli	67	243	71	1.394	245	3	58	12
23 Crespellano	56	159	128	2.862	500	7	132	10
24 Crevalcore	70	158	126	3.441	457	7	162	4
25 Dozza	46	84	71	1.348	304	4	74	1
26 Fontanelice	9	43	22	435	67	3	24	1
27 Gaggio Montano	54	80	68	817	162	5	61	8
28 Galliera	41	76	57	1.489	253	6	58	7
29 Granaglione	23	62	48	378	80	-	28	3
30 Granarolo dell'Emilia	50	126	146	2.804	586	5	184	4
31 Grizzana Morandi	32	95	76	940	181	-	75	-
32 Imola	332	1.089	787	18.021	3.200	31	850	32
33 Lizzano in Belvedere	26	38	46	527	83	2	50	1
34 Loiano	35	87	65	992	225	4	56	2
35 Malalbergo	64	184	89	2.117	339	6	104	6
36 Marzabotto	46	182	86	1.757	382	5	97	7
37 Medicina	100	343	203	4.447	773	6	182	6
38 Minerbio	68	139	106	2.236	417	7	150	12
39 Molinella	96	201	144	3.073	571	13	251	11
40 Monghidoro	15	52	27	705	106	1	49	2
41 Montereenzio	55	202	227	2.741	601	8	234	4
42 Monte San Pietro	44	127	107	1.178	358	4	133	9
43 Monteveglio	23	75	72	1.552	266	3	97	2
44 Monzuno	53	124	78	1.309	283	2	121	9
45 Mordano	22	56	32	1.349	151	1	40	-
46 Ozzano dell'Emilia	118	189	188	3.535	750	8	232	10
47 Pianoro	80	244	204	4.696	946	9	329	14
48 Pieve di Cento	43	105	78	1.733	254	8	77	10
49 Porretta Terme	43	100	64	853	154	-	39	5
50 Sala Bolognese	55	137	86	2.260	472	3	110	7
51 San Benedetto Val di Sambro	46	117	45	1.056	153	1	57	3
52 San Giorgio di Piano	52	117	171	2.284	397	4	126	6
53 San Giovanni in Persiceto	114	416	314	6.959	1.074	18	365	20
54 San Lazzaro di Savena	123	386	475	8.060	1.746	13	720	32
55 San Pietro in Casale	100	218	142	2.741	579	11	150	11
56 Sant'Agata Bolognese	44	121	72	1.556	298	4	99	2
57 Sasso Marconi	99	229	208	3.923	732	7	299	9
58 Savigno	15	35	32	541	93	-	30	2
59 Vergato	66	158	93	1.558	321	3	104	11
60 Zola Predosa	78	361	214	5.316	975	9	330	12
Totale provincia	5.023	16.187	14.982	248.409	48.990	543	20.723	885


Fonte: Ministero degli Interni

						DATI DI RIEPILOGO						
UNIONE DI CENTRO	IL POPOLO DELLA LIBERTÀ	LEGA NORD	LA DESTRA-MPA PENSIONATI - ALL. DI CENTRO	FIAMMA TRICOLORE	FORZA NUOVA	TOTALE VOTI VALIDI ALLE LISTE	VOTI NON VALIDI				VOTANTI	ELETTORI
							Schede bianche	Schede nulle	Schede contestate e non assegnate	TOTALE		
274	1.460	482	29	46	27	7.135	91	120	4	215	7.350	9.053
317	1.267	433	28	46	35	5.921	101	118	3	222	6.143	7.590
181	1.098	334	14	19	21	3.833	83	83	51	217	4.050	5.015
147	841	341	17	26	9	3.944	65	82	1	148	4.092	5.050
123	796	237	10	23	22	3.228	53	64	-	117	3.345	4.040
10.101	61.504	13.383	1.035	1.300	877	226.789	3.199	3.170	77	6.446	233.235	301.153
77	405	235	7	15	12	1.756	52	38	-	90	1.846	2.457
484	2.886	684	61	82	39	10.101	133	215	-	348	10.449	13.976
425	1.826	633	28	55	50	7.916	108	117	1	226	8.142	10.047
64	446	157	5	10	5	1.419	46	42	-	88	1.507	1.839
832	4.996	1.523	84	138	88	21.676	247	319	14	580	22.256	27.931
97	483	162	10	13	8	2.021	46	56	1	103	2.124	2.684
83	431	143	16	8	8	1.299	51	34	-	85	1.384	1.685
68	185	62	5	6	3	734	30	15	-	45	779	968
126	611	234	14	17	14	2.167	85	89	-	174	2.341	2.804
104	675	219	3	24	20	2.406	52	47	1	100	2.506	3.199
321	993	369	14	36	31	3.697	81	60	-	141	3.838	4.760
84	620	339	7	15	15	2.751	62	51	-	113	2.864	3.620
455	2.264	636	33	55	44	10.777	146	189	1	336	11.113	13.696
629	3.168	1.103	39	70	54	12.900	215	221	-	436	13.336	16.485
501	2.122	612	37	61	49	9.034	133	147	-	280	9.314	11.460
170	1.011	367	11	26	29	3.707	112	92	-	204	3.911	4.899
261	1.118	460	19	42	26	5.780	117	76	-	193	5.973	7.362
377	2.025	970	27	80	53	7.957	147	143	-	290	8.247	10.034
188	1.092	290	17	32	25	3.576	99	81	1	181	3.757	4.793
36	304	137	6	6	5	1.098	39	33	-	72	1.170	1.458
248	1.014	316	23	29	24	2.909	154	111	-	265	3.174	3.916
138	792	227	14	27	13	3.198	90	80	-	170	3.368	4.133
69	351	138	3	8	10	1.201	17	40	-	57	1.258	1.955
297	1.471	447	23	45	34	6.222	100	134	1	235	6.457	7.945
116	541	188	12	19	9	2.284	49	64	1	114	2.398	3.108
1.693	8.851	3.041	106	200	155	38.388	413	629	10	1.052	39.440	54.290
164	452	145	5	16	-	1.555	65	25	-	90	1.645	2.014
152	732	275	5	38	28	2.696	75	51	-	126	2.822	3.513
211	1.451	440	24	37	34	5.106	128	111	-	239	5.345	6.803
211	909	308	18	43	24	4.075	99	108	-	207	4.282	5.127
530	2.422	660	39	79	34	9.824	178	223	1	402	10.226	12.878
308	1.408	366	23	45	27	5.312	105	100	-	205	5.517	6.905
463	3.601	881	89	76	42	9.512	346	284	-	630	10.142	12.255
124	689	298	5	11	12	2.096	41	52	-	93	2.189	3.042
251	1.773	568	30	30	34	6.758	80	108	-	188	6.946	8.689
205	944	308	13	35	17	3.482	100	66	-	166	3.648	4.548
111	677	295	7	18	14	3.212	59	68	-	127	3.339	4.065
181	1.167	334	12	36	14	3.723	133	108	-	241	3.964	4.970
106	716	181	8	11	8	2.681	83	59	-	142	2.823	3.486
400	1.676	537	32	44	29	7.748	138	141	-	279	8.027	10.031
466	2.685	741	48	84	41	10.587	162	171	2	335	10.922	13.761
271	1.267	518	34	39	28	4.465	90	85	1	176	4.641	5.537
159	791	243	9	25	21	2.506	41	81	-	122	2.628	3.780
229	1.247	411	22	40	27	5.106	96	94	-	190	5.296	6.467
167	853	253	13	35	10	2.809	104	101	-	205	3.014	3.673
248	1.091	316	13	36	28	4.889	84	75	-	159	5.048	6.233
836	4.554	1.714	62	99	78	16.623	217	270	-	487	17.110	21.396
839	5.392	1.253	88	89	67	19.283	229	289	-	518	19.801	25.167
430	1.712	673	21	62	37	6.887	144	129	-	273	7.160	8.929
155	1.273	420	6	39	24	4.113	90	83	-	173	4.286	5.306
429	2.427	684	37	51	43	9.177	137	146	-	283	9.460	11.809
135	545	271	12	16	8	1.735	68	32	-	100	1.835	2.273
227	1.410	459	18	24	29	4.481	118	98	-	216	4.697	5.879
408	2.709	838	38	52	59	11.399	192	186	-	378	11.777	14.210
27.502	154.220	43.292	2.488	3.789	2.631	589.664	9.818	10.104	171	20.093	609.757	776.151

Elezioni europee 2009 - Voti validi alle liste e dati di riepilogo per comune (valori percentuali).

Liste								
	Comuni	PARTITO COMUNISTA DEI LAVORATORI	RIFOND.COM. - SIN.EUROPEA - COM.ITALIANI	SINISTRA E LIBERTA'	PARTITO DEMOCRATICO	DI PIETRO ITALIA DEI VALORI	SVP	LISTA MARCO PANNELLA - EMMA BONINO
01 Anzola dell'Emilia	0,7	2,7	2,0	51,5	8,4	0,1	2,1	0,1
02 Argelato	0,9	2,8	2,2	46,1	9,4	0,1	2,4	0,3
03 Baricella	1,3	3,4	1,9	42,1	5,6	0,1	2,1	0,1
04 Bazzano	1,4	3,0	2,0	46,9	8,8	0,2	2,7	0,1
05 Bentivoglio	1,6	2,7	2,4	45,8	7,6	0,2	1,9	0,3
06 Bologna	0,6	2,7	3,2	40,4	8,9	0,1	5,1	0,2
07 Borgo Tossignano	1,5	5,0	1,7	40,0	7,2	0,2	1,7	0,1
08 Budrio	1,0	2,3	2,5	41,8	7,8	0,1	2,4	0,2
09 Calderara di Reno	0,8	2,6	1,5	45,0	9,4	0,1	2,4	0,1
10 Camugnano	2,0	3,6	3,8	35,8	4,5	0,1	1,4	0,3
11 Casalecchio di Reno	0,7	2,4	2,2	46,8	9,1	0,1	3,2	0,1
12 Casalfumane	1,2	3,3	0,9	49,8	5,4	0,0	1,0	0,1
13 Castel d'Aiano	1,8	2,5	2,1	33,6	4,1	-	2,4	0,4
14 Castel del Rio	1,0	3,3	1,4	43,3	4,5	0,1	1,6	-
15 Castel di Casio	1,8	5,4	3,6	31,6	7,6	0,2	2,5	0,3
16 Castel Guelfo di Bologna	0,9	2,0	1,7	43,0	6,5	0,0	2,4	0,0
17 Castello d'Argile	0,8	2,5	3,4	35,8	7,2	0,1	2,4	0,2
18 Castello di Serravalle	1,2	3,5	2,1	41,6	9,7	0,1	2,5	0,1
19 Castel Maggiore	0,7	2,8	1,8	50,3	8,9	0,1	2,9	0,2
20 Castel S. Pietro Terme	0,6	2,7	1,8	46,1	7,3	0,1	1,9	0,2
21 Castenaso	1,0	2,5	2,0	45,7	8,2	0,1	2,8	0,2
22 Castiglione dei Pepoli	1,8	6,6	1,9	37,6	6,6	0,1	1,6	0,3
23 Crespellano	1,0	2,8	2,2	49,5	8,7	0,1	2,3	0,2
24 Crevalcore	0,9	2,0	1,6	43,2	5,7	0,1	2,0	0,1
25 Dozza	1,3	2,3	2,0	37,7	8,5	0,1	2,1	0,0
26 Fontanelice	0,8	3,9	2,0	39,6	6,1	0,3	2,2	0,1
27 Gaggio Montano	1,9	2,8	2,3	28,1	5,6	0,2	2,1	0,3
28 Galliera	1,3	2,4	1,8	46,6	7,9	0,2	1,8	0,2
29 Granaglione	1,9	5,2	4,0	31,5	6,7	-	2,3	0,2
30 Granarolo dell'Emilia	0,8	2,0	2,3	45,1	9,4	0,1	3,0	0,1
31 Grizzana Morandi	1,4	4,2	3,3	41,2	7,9	-	3,3	-
32 Imola	0,9	2,8	2,1	46,9	8,3	0,1	2,2	0,1
33 Lizzano in Belvedere	1,7	2,4	3,0	33,9	5,3	0,1	3,2	0,1
34 Loiano	1,3	3,2	2,4	36,8	8,3	0,1	2,1	0,1
35 Malalbergo	1,3	3,6	1,7	41,5	6,6	0,1	2,0	0,1
36 Marzabotto	1,1	4,5	2,1	43,1	9,4	0,1	2,4	0,2
37 Medicina	1,0	3,5	2,1	45,3	7,9	0,1	1,9	0,1
38 Minerbio	1,3	2,6	2,0	42,1	7,9	0,1	2,8	0,2
39 Molinella	1,0	2,1	1,5	32,3	6,0	0,1	2,6	0,1
40 Monghidoro	0,7	2,5	1,3	33,6	5,1	0,0	2,3	0,1
41 Montere	0,8	3,0	3,4	40,6	8,9	0,1	3,5	0,1
42 Monte San Pietro	1,3	3,6	3,1	33,8	10,3	0,1	3,8	0,3
43 Monteveglio	0,7	2,3	2,2	48,3	8,3	0,1	3,0	0,1
44 Monzuno	1,4	3,3	2,1	35,2	7,6	0,1	3,3	0,2
45 Mordano	0,8	2,1	1,2	50,3	5,6	0,0	1,5	-
46 Ozzano dell'Emilia	1,5	2,4	2,4	45,6	9,7	0,1	3,0	0,1
47 Pianoro	0,8	2,3	1,9	44,4	8,9	0,1	3,1	0,1
48 Pieve di Cento	1,0	2,4	1,7	38,8	5,7	0,2	1,7	0,2
49 Porretta Terme	1,7	4,0	2,6	34,0	6,1	-	1,6	0,2
50 Sala Bolognese	1,1	2,7	1,7	44,3	9,2	0,1	2,2	0,1
51 San Benedetto Val di Sambro	1,6	4,2	1,6	37,6	5,4	0,0	2,0	0,1
52 San Giorgio di Piano	1,1	2,4	3,5	46,7	8,1	0,1	2,6	0,1
53 San Giovanni in Persiceto	0,7	2,5	1,9	41,9	6,5	0,1	2,2	0,1
54 San Lazzaro di Savena	0,6	2,0	2,5	41,8	9,1	0,1	3,7	0,2
55 San Pietro in Casale	1,5	3,2	2,1	39,8	8,4	0,2	2,2	0,2
56 Sant'Agata Bolognese	1,1	2,9	1,8	37,8	7,2	0,1	2,4	0,0
57 Sasso Marconi	1,1	2,5	2,3	42,7	8,0	0,1	3,3	0,1
58 Savigno	0,9	2,0	1,8	31,2	5,4	-	1,7	0,1
59 Vergato	1,5	3,5	2,1	34,8	7,2	0,1	2,3	0,2
60 Zola Predosa	0,7	3,2	1,9	46,6	8,6	0,1	2,9	0,1
Totale provincia	0,9	2,7	2,5	42,1	8,3	0,1	3,5	0,2

Fonte: Ministero degli Interni

						DATI DI RIEPILOGO (a)						
UNIONE DI CENTRO	IL POPOLO DELLA LIBERTÀ	LEGA NORD	LA DESTRA-MPA PENSIONATI - ALL DI CENTRO	FIAMMA TRICOLORE	FORZA NUOVA	TOTALE VOTI VALIDI ALLE LISTE	Schede				VOTANTI	ELETTORI
							Schede bianche	Schede nulle	Schede contestate e non assegnate	TOTALE		
3,8	20,5	6,8	0,4	0,6	0,4	78,8	1,0	1,3	0,0	2,4	81,2	9.053
5,4	21,4	7,3	0,5	0,8	0,6	78,0	1,3	1,6	0,0	2,9	80,9	7.590
4,7	28,6	8,7	0,4	0,5	0,5	76,4	1,7	1,7	1,0	4,3	80,8	5.015
3,7	21,3	8,6	0,4	0,7	0,2	78,1	1,3	1,6	0,0	2,9	81,0	5.050
3,8	24,7	7,3	0,3	0,7	0,7	79,9	1,3	1,6	-	2,9	82,8	4.040
4,5	27,1	5,9	0,5	0,6	0,4	75,3	1,1	1,1	0,0	2,1	77,4	301.153
4,4	23,1	13,4	0,4	0,9	0,7	71,5	2,1	1,5	-	3,7	75,1	2.457
4,8	28,6	6,8	0,6	0,8	0,4	72,3	1,0	1,5	-	2,5	74,8	13.976
5,4	23,1	8,0	0,4	0,7	0,6	78,8	1,1	1,2	0,0	2,2	81,0	10.047
4,5	31,4	11,1	0,4	0,7	0,4	77,2	2,5	2,3	-	4,8	81,9	1.839
3,8	23,0	7,0	0,4	0,6	0,4	77,6	0,9	1,1	0,1	2,1	79,7	27.931
4,8	23,9	8,0	0,5	0,6	0,4	75,3	1,7	2,1	0,0	3,8	79,1	2.684
6,4	33,2	11,0	1,2	0,6	0,6	77,1	3,0	2,0	-	5,0	82,1	1.685
9,3	25,2	8,4	0,7	0,8	0,4	75,8	3,1	1,5	-	4,6	80,5	968
5,8	28,2	10,8	0,6	0,8	0,6	77,3	3,0	3,2	-	6,2	83,5	2.804
4,3	28,1	9,1	0,1	1,0	0,8	75,2	1,6	1,5	0,0	3,1	78,3	3.199
8,7	26,9	10,0	0,4	1,0	0,8	77,7	1,7	1,3	-	3,0	80,6	4.760
3,1	22,5	12,3	0,3	0,5	0,5	76,0	1,7	1,4	-	3,1	79,1	3.620
4,2	21,0	5,9	0,3	0,5	0,4	78,7	1,1	1,4	0,0	2,5	81,1	13.696
4,9	24,6	8,6	0,3	0,5	0,4	78,3	1,3	1,3	-	2,6	80,9	16.485
5,5	23,5	6,8	0,4	0,7	0,5	78,8	1,2	1,3	-	2,4	81,3	11.460
4,6	27,3	9,9	0,3	0,7	0,8	75,7	2,3	1,9	-	4,2	79,8	4.899
4,5	19,3	8,0	0,3	0,7	0,4	78,5	1,6	1,0	-	2,6	81,1	7.362
4,7	25,4	12,2	0,3	1,0	0,7	79,3	1,5	1,4	-	2,9	82,2	10.034
5,3	30,5	8,1	0,5	0,9	0,7	74,6	2,1	1,7	0,0	3,8	78,4	4.793
3,3	27,7	12,5	0,5	0,5	0,5	75,3	2,7	2,3	-	4,9	80,2	1.458
8,5	34,9	10,9	0,8	1,0	0,8	74,3	3,9	2,8	-	6,8	81,1	3.916
4,3	24,8	7,1	0,4	0,8	0,4	77,4	2,2	1,9	-	4,1	81,5	4.133
5,7	29,2	11,5	0,2	0,7	0,8	61,4	0,9	2,0	-	2,9	64,3	1.955
4,8	23,6	7,2	0,4	0,7	0,5	78,3	1,3	1,7	0,0	3,0	81,3	7.945
5,1	23,7	8,2	0,5	0,8	0,4	73,5	1,6	2,1	0,0	3,7	77,2	3.108
4,4	23,1	7,9	0,3	0,5	0,4	70,7	0,8	1,2	0,0	1,9	72,6	54.290
10,5	29,1	9,3	0,3	1,0	-	77,2	3,2	1,2	-	4,5	81,7	2.014
5,6	27,2	10,2	0,2	1,4	1,0	76,7	2,1	1,5	-	3,6	80,3	3.513
4,1	28,4	8,6	0,5	0,7	0,7	75,1	1,9	1,6	-	3,5	78,6	6.803
5,2	22,3	7,6	0,4	1,1	0,6	79,5	1,9	2,1	-	4,0	83,5	5.127
5,4	24,7	6,7	0,4	0,8	0,3	76,3	1,4	1,7	0,0	3,1	79,4	12.878
5,8	26,5	6,9	0,4	0,8	0,5	76,9	1,5	1,4	-	3,0	79,9	6.905
4,9	37,9	9,3	0,9	0,8	0,4	77,6	2,8	2,3	-	5,1	82,8	12.255
5,9	32,9	14,2	0,2	0,5	0,6	68,9	1,3	1,7	-	3,1	72,0	3.042
3,7	26,2	8,4	0,4	0,4	0,5	77,8	0,9	1,2	-	2,2	79,9	8.689
5,9	27,1	8,8	0,4	1,0	0,5	76,6	2,2	1,5	-	3,6	80,2	4.548
3,5	21,1	9,2	0,2	0,6	0,4	79,0	1,5	1,7	-	3,1	82,1	4.065
4,9	31,3	9,0	0,3	1,0	0,4	74,9	2,7	2,2	-	4,8	79,8	4.970
4,0	26,7	6,8	0,3	0,4	0,3	76,9	2,4	1,7	-	4,1	81,0	3.486
5,2	21,6	6,9	0,4	0,6	0,4	77,2	1,4	1,4	-	2,8	80,0	10.031
4,4	25,4	7,0	0,5	0,8	0,4	76,9	1,2	1,2	0,0	2,4	79,4	13.761
6,1	28,4	11,6	0,8	0,9	0,6	80,6	1,6	1,5	0,0	3,2	83,8	5.537
6,3	31,6	9,7	0,4	1,0	0,8	66,3	1,1	2,1	-	3,2	69,5	3.780
4,5	24,4	8,0	0,4	0,8	0,5	79,0	1,5	1,5	-	2,9	81,9	6.467
5,9	30,4	9,0	0,5	1,2	0,4	76,5	2,8	2,7	-	5,6	82,1	3.673
5,1	22,3	6,5	0,3	0,7	0,6	78,4	1,3	1,2	-	2,6	81,0	6.233
5,0	27,4	10,3	0,4	0,6	0,5	77,7	1,0	1,3	-	2,3	80,0	21.396
4,4	28,0	6,5	0,5	0,5	0,3	76,6	0,9	1,1	-	2,1	78,7	25.167
6,2	24,9	9,8	0,3	0,9	0,5	77,1	1,6	1,4	-	3,1	80,2	8.929
3,8	31,0	10,2	0,1	0,9	0,6	77,5	1,7	1,6	-	3,3	80,8	5.306
4,7	26,4	7,5	0,4	0,6	0,5	77,7	1,2	1,2	-	2,4	80,1	11.809
7,8	31,4	15,6	0,7	0,9	0,5	76,3	3,0	1,4	-	4,4	80,7	2.273
5,1	31,5	10,2	0,4	0,5	0,6	76,2	2,0	1,7	-	3,7	79,9	5.879
3,6	23,8	7,4	0,3	0,5	0,5	80,2	1,4	1,3	-	2,7	82,9	14.210
4,7	26,2	7,3	0,4	0,6	0,4	76,0	1,3	1,3	0,0	2,6	78,6	776.151

(a) percentuali calcolate sugli elettori