

**ELEZIONI POLITICHE 13 E 14 APRILE 2008**

---

**RIEPILOGO DEI RISULTATI ELETTORALI  
NEI COMUNI DELLA  
PROVINCIA DI BOLOGNA**

2008

---

*A cura del Servizio Studi per la Programmazione  
Provincia di Bologna*



## INDICE

Il sistema elettorale	pag. 5
Elezioni politiche 2008: riepilogo provinciale	pag. 9
Voti alle liste per comune	
Elezioni politiche 2008: dati comunali	pag. 23
Avvertenze per la lettura dei dati	
Voti alle liste e confronto con le elezioni politiche 2006	

## LINK UTILI

Ministero dell'Interno: [http://elezioni.interno.it/ind\\_elez.htm](http://elezioni.interno.it/ind_elez.htm)

Ufficio di statistica provinciale - Servizio Studi per la Programmazione: <http://www.provincia.bologna.it/statistica>

Dati del Ministero dell'Interno

---

*A cura di dott. Fausto Anderlini (Dirigente) e dott. Fabio Boccafogli  
Servizio Studi per la Programmazione  
Provincia di Bologna*



## IL SISTEMA ELETTORALE

*La legge 21 dicembre 2005, n. 270*, ha riformato i sistemi di elezione della Camera dei deputati e del Senato della Repubblica, introducendo il voto di lista e il premio di maggioranza in favore della coalizione di liste collegate o della lista isolata che ottenga, sul piano nazionale per la Camera, o sul piano regionale per il Senato, il più alto numero di voti. Si tratta, dunque, in entrambi i casi, di un sistema maggioritario di coalizione, con successivo riparto proporzionale dei seggi spettanti tra le liste componenti.

Con il sistema di votazione vigente, l'elettore ha a disposizione una sola scheda elettorale per la Camera, ed una scheda per il Senato. In entrambe sono raffigurati i simboli delle liste in competizione, rispettivamente, nella circoscrizione o nella regione. I simboli delle liste appartenenti alla medesima coalizione appaiono riprodotti in linea verticale, uno sotto l'altro, su un'unica colonna. L'elettore esprime il voto tracciando un segno sul simbolo della lista prescelta. Non è possibile manifestare "voto di preferenza" per candidati; la lista è, infatti, "bloccata": i nomi sono cioè presentati in un ordine stabilito. Il voto espresso per la lista produce effetti anche in favore della coalizione di cui la lista fa parte.

### La ripartizione dei seggi

*Per l'elezione della Camera* il riparto dei seggi si effettua su base nazionale, con successiva attribuzione alle circoscrizioni (vedi tabella). Accedono alla ripartizione le coalizioni che abbiano raggiunto complessivamente, sommando le cifre elettorali nazionali di tutte le liste componenti, il 10 per cento del totale dei voti validi, purché almeno una delle liste collegate superi il 2 per cento, o sia rappresentativa di minoranze linguistiche (in tal caso, presente esclusivamente in una circoscrizione territoriale di una regione il cui statuto riconosca particolari tutele, nella quale la lista abbia ottenuto almeno il 20 per cento dei voti circoscrizionali). Sono ammesse, altresì, le singole liste non collegate che abbiano ottenuto almeno il 4 per cento dei voti validi nazionali, nonché liste collegate a coalizioni non ammesse, ma che abbiano raggiunto singolarmente tale soglia, oltre a liste rappresentative di minoranze linguistiche (sempre alla condizione di aver ottenuto il 20 per cento dei voti validi nella propria circoscrizione).

Tra le coalizioni e le singole liste ammesse sono ripartiti complessivamente 617 seggi (ad eccezione, dunque, dei 12 seggi della Circoscrizione estero e del seggio della Valle d'Aosta, attribuito con metodo maggioritario uninominale), utilizzando la formula proporzionale dei quozienti interi e dei più alti resti (1). Ciò si verifica se, al termine di questa operazione, una delle coalizioni o delle liste singole abbia ottenuto almeno 340 seggi (corrispondenti circa al 55 per cento dei seggi da assegnare); in caso negativo, la quota di maggioranza (340 seggi, appunto) viene attribuita alla coalizione o alla lista singola con la maggiore cifra elettorale nazionale. Si procede, di conseguenza, alla ripartizione dei restanti 277 seggi tra le altre coalizioni o liste singole. I seggi conquistati da coalizioni sono poi ripartiti, sempre sul piano nazionale, tra le liste componenti. A ciascuna ripartizione interna sono ammesse le liste che abbiano ottenuto almeno il 2 per cento dei voti e la maggiore tra le liste eventualmente sotto tale soglia (oltre alle liste collegate rappresentative di minoranze linguistiche, con le caratteristiche prima richiamate). Anche in tal caso, viene utilizzata la formula dei quozienti interi e dei più alti resti. I seggi complessivamente spettanti a ciascuna formazione politica sul piano nazionale sono poi suddivisi tra le 26 circoscrizioni, in rapporto alla distribuzione territoriale dei voti delle coalizioni e delle singole liste.

**Per l'elezione del Senato** il riparto dei seggi si effettua esclusivamente su base regionale (2). Sono ammesse le coalizioni che ottengano il 20 per cento dei voti validi della regione, nonché le liste singole che raggiungano l'8 per cento (comprese le liste che abbiano tale percentuale pur facendo parte di coalizioni non ammesse). Tra le coalizioni o le singole liste ammesse si procede al riparto dei seggi senatoriali spettanti alla regione, applicando la formula proporzionale dei quozienti interi e dei più alti resti. Qualora, con tale operazione, nessuna coalizione o lista abbia ottenuto la quota di maggioranza corrispondente al 55 per cento dei seggi della regione, tale cifra viene automaticamente attribuita alla coalizione o lista singola con il maggior numero di voti. Il restante 45 per cento dei seggi è ripartito tra le altre coalizioni e liste singole. I seggi conquistati da coalizioni vanno poi suddivisi tra le liste collegate (sempre utilizzando la formula dei quozienti interi e dei più alti resti). A questo riparto interno sono ammesse le liste collegate che abbiano conseguito almeno il 3 per cento dei voti validi regionali. Il sistema descritto per il Senato non si applica, però, a tutte le regioni. Per la Valle d'Aosta, il Molise e il Trentino-Alto Adige sono, infatti, previste alcune discipline specifiche. La Valle d'Aosta elegge l'unico senatore con sistema maggioritario semplice. Il Molise elegge i due senatori spettanti con sistema proporzionale regionale, senza correttivo maggioritario. Il Trentino-Alto Adige conserva, infine, il precedente sistema elettorale misto: sei senatori sono eletti, con sistema maggioritario semplice, in altrettanti collegi uninominali (tre nella provincia di Trento e tre in quella di Bolzano, definiti dalla legge 30 dicembre 1991, n. 422, allo scopo di valorizzare la distribuzione territoriale dei diversi gruppi linguistici); mentre l'ultimo senatore è eletto in base al recupero regionale dei voti non utilizzati.

(1) A tal fine si procede, sul piano nazionale, alla somma di tutti i voti ottenuti dalle coalizioni di liste o dalle singole liste che abbiano superato la soglia di sbarramento. La cifra così ottenuta viene divisa per il numero complessivo dei seggi da attribuire, ottenendosi così il quoziente elettorale nazionale. Successivamente, la cifra elettorale nazionale di ciascuna coalizione o lista "solitaria" (data dalla somma di tutti i voti che quella stessa forza ha complessivamente ottenuto a livello nazionale) viene divisa per il quoziente elettorale nazionale: la parte intera di tale quoziente corrisponde al numero di seggi da attribuire, in prima battuta, a quella forza politica (coalizione o singolo partito). Una volta effettuata questa operazione per tutte le forze politiche ammesse al riparto, si procede alla assegnazione dei restanti seggi (ossia, quelli non attribuiti mediante il criterio dei quozienti interi) in base alle parti decimali più alte.

Successivamente, si ripartiscono i voti tra i singoli partiti che compongono la coalizione e che abbiano ottenuto almeno il 2% su base nazionale (partecipa al riparto anche la forza politica che abbia ottenuto il risultato migliore tra quelle "sotto-soglia"). Infine, si procede alla assegnazione dei seggi a livello circoscrizionale.

Per l'individuazione dei singoli candidati cui assegnare i seggi si procede, sulla base dei seggi spettanti a ciascuna lista, seguendo l'ordine di collocazione dei candidati all'interno delle liste presentate dalle singole forze politiche.

(2) Si applica su base regionale il metodo dei quozienti interi e dei più alti resti, nonché il metodo di attribuzione dei seggi secondo l'ordine di collocazione dei candidati all'interno di ciascuna lista.

**Ripartizione dei seggi (Deputati per circoscrizioni)**

<b>N.</b>	<b>Circoscrizione</b>	<b>Popolazione</b>	<b>Seggi</b>
1	Piemonte 1	2.165.619	24
2	Piemonte 2	2.049.058	22
3	Lombardia 1	3.707.210	40
4	Lombardia 2	3.920.190	43
5	Lombardia 3	1.405.154	15
6	Trentino Alto Adige	940.016	10
7	Veneto 1	2.713.294	29
8	Veneto 2	1.814.400	20
9	Friuli Venezia Giulia	1.183.764	13
10	Liguria	1.571.783	17
11	Emilia Romagna	3.983.346	43
12	Toscana	3.497.806	38
13	Umbria	825.826	9
14	Marche	1.470.581	16
15	Lazio 1	3.700.424	40
16	Lazio 2	1.411.989	15
17	Abruzzo	1.282.392	14
18	Molise	320.601	3
19	Campania 1	3.059.193	33
20	Campania 2	2.642.735	29
21	Puglia	4.020.707	44
22	Basilicata	597.768	6
23	Calabria	2.011.465	22
24	Sicilia 1	2.383.132	26
25	Sicilia 2	2.585.859	28
26	Sardegna	1.631.880	18
27	Valle d'Aosta	119.548	1
	<b><i>Totale</i></b>	<b><i>57.015.740</i></b>	<b><i>618</i></b>
	<b>Circoscrizione Estero</b>	<b>Popolazione</b>	<b>Seggi</b>
	Europa	2.039.149	6
	America Meridionale	885.673	3
	America Settentrionale e Centrale	403.597	2
	Africa, Asia, Oceania e Antartide	192.390	1
	<b><i>Totale</i></b>	<b><i>3.520.809</i></b>	<b><i>12</i></b>





## **ELEZIONI POLITICHE 2008**

### **RIEPILOGO PROVINCIALE**










**Voti alle liste per comune**




## I 60 comuni della Provincia di Bologna











Elezioni politiche 2008 - Riepilogo Camera dei Deputati. Valori assoluti (segue).

LISTE									
	ITALIA DEI VALORI	PARTITO DEMOCRATICO	LA DESTRA	UNIONE DI CENTRO	PARTITO COMUNISTA DEI LAVORATORI	SINISTRA CRITICA	ABORTO? NO, GRAZIE	LEGA NORD	IL POPOLO DELLA LIBERTÀ
COMUNI									
001 Anzola dell'Emilia	364	4.602	182	255	34	25	14	311	1.649
002 Argelato	362	3.478	167	286	43	33	20	249	1.523
003 Baricella	163	1.991	94	183	24	17	28	265	1.197
004 Bazzano	186	2.434	78	161	39	15	16	265	937
005 Bentivoglio	176	1.849	77	137	23	18	9	150	861
006 Bologna	14.344	123.783	5.863	9.756	1.319	1.089	1.603	10.191	67.393
007 Borgo Tossignano	75	958	53	106	31	17	9	132	512
008 Budrio	519	5.509	316	555	80	56	49	505	3.399
009 Calderara di Reno	483	4.626	235	351	60	30	23	381	2.095
010 Camugnano	40	626	31	51	18	6	10	77	456
011 Casalecchio di Reno	1.387	12.833	605	811	126	92	88	1.026	5.832
012 Casalfiumanese	99	1.188	52	83	19	9	5	112	541
013 Castel d'Aiano	33	526	42	79	11	7	9	123	465
014 Castel del Rio	17	378	26	62	1	5	7	42	199
015 Castel di Casio	65	994	53	115	26	16	8	155	622
016 Castel Guelfo	83	1.205	69	100	19	13	13	146	805
017 Castello d'Argile	154	1.666	123	347	40	22	16	267	1.134
018 Castello di Serravalle	141	1.538	67	70	29	14	8	222	705
019 Castel Maggiore	668	6.767	271	400	58	39	39	451	2.548
020 Castel San Pietro Terme	631	7.228	314	629	102	53	68	660	3.506
021 Castenaso	494	5.218	249	456	51	38	40	417	2.348
022 Castiglione dei Pepoli	110	1.970	76	159	43	17	17	249	1.070
023 Crespellano	282	4.126	267	337	67	27	26	632	2.326
024 Crevalcore	282	4.126	267	337	67	27	26	632	2.326
025 Dozza	200	1.776	81	162	27	25	14	216	1.227
026 Fontanelice	37	544	24	44	2	11	4	113	344
027 Gaggio Montano	90	1.200	101	272	23	19	10	242	1.035
028 Galliera	156	1.829	80	162	26	15	9	176	962
029 Granaglione	48	611	50	71	17	8	5	129	419
030 Granarolo dell'Emilia	386	3.511	172	254	35	28	19	296	1.726
031 Grizzana Morandi	115	1.266	71	90	25	14	10	122	602
032 Imola	2.366	23.159	924	1.844	238	229	262	2.207	11.246
033 Lizzano in Belvedere	43	695	30	171	6	14	4	111	432
034 Loiano	114	1.289	112	136	17	8	27	191	765
035 Malalbergo	198	2.613	156	203	50	25	17	313	1.713
036 Marzabotto	193	2.315	96	179	33	17	18	232	1.025
037 Medicina	470	5.440	270	538	96	55	39	456	2.768
038 Minerbio	264	2.868	157	240	38	24	15	277	1.599
039 Molinella	327	3.917	327	471	71	51	27	731	3.759
040 Monghidoro	72	949	59	163	13	5	14	203	855
041 Monterenzio	209	1.637	97	171	19	17	16	190	1.006
042 Monte San Pietro	375	3.721	180	281	60	35	26	395	2.063
043 Monteveglio	171	1.897	71	129	30	14	12	228	763
044 Monzuno	177	1.739	102	163	24	29	15	236	1.256
045 Mordano	95	1.618	42	127	14	17	9	134	791
046 Ozzano dell'Emilia	428	4.659	197	328	67	39	38	355	1.902
047 Pianoro	631	6.034	275	450	63	40	41	510	3.088
048 Pieve di Cento	177	2.163	147	271	28	9	18	353	1.367
049 Porretta Terme	103	1.238	110	191	38	17	10	187	940
050 Sala Bolognese	286	2.772	152	207	59	15	13	291	1.447
051 S. Benedetto Val di Sambro	75	1.328	110	158	31	11	10	193	941
052 S. Giorgio di Piano	275	2.817	122	235	38	8	22	195	1.240
053 S. Giovanni in Persiceto	774	8.340	493	753	116	49	83	1.420	5.094
054 S. Lazzaro di Savena	1.236	10.540	542	746	100	76	106	989	5.924
055 S. Pietro in Casale	369	3.551	228	393	57	24	35	470	1.948
056 Sant'Agata Bolognese	157	1.955	104	163	32	31	11	295	1.385
057 Sasso Marconi	510	5.152	208	384	55	39	42	568	2.723
058 Savigno	53	700	56	101	16	11	5	155	643
059 Vergato	170	2.108	108	189	41	36	15	351	1.467
060 Zola Predosa	612	6.679	302	370	80	60	55	544	2.939
<b>Totale provincia</b>	<b>33.120</b>	<b>324.249</b>	<b>15.933</b>	<b>26.636</b>	<b>4.015</b>	<b>2.810</b>	<b>3.227</b>	<b>31.734</b>	<b>173.853</b>


**Elezioni politiche 2008 - Riepilogo Camera dei Deputati. Valori assoluti.**

						VOTI VALIDI ALLE LISTE	VOTI NON VALIDI			VOTANTI	ELETTORI
PARTITO LIBERALE ITALIANO	UNIONE DMOCRATICA PER I CONSUMATORI	FORZA NUOVA	PARTITO SOCIALISTA	LA SINISTRA L'ARCOBALENO	PER IL BENE COMUNE		TOTALE	di cui schede bianche	di cui schede nulle		
19	25	29	61	242	58	7.870	199	56	143	8.069	8.754
9	26	32	37	182	41	6.488	226	50	176	6.714	7.240
14	14	20	27	107	26	4.170	149	45	104	4.319	4.717
8	7	8	46	107	33	4.340	89	30	59	4.429	4.851
16	6	26	19	86	16	3.469	116	34	82	3.586	3.813
500	678	767	2.037	8.270	1.362	248.955	5.694	1.411	4.283	254.663	291.383
6	6	6	8	83	8	2.010	78	17	61	2.088	2.334
17	39	32	150	311	81	11.618	348	100	248	11.966	13.170
13	23	45	48	258	50	8.721	218	50	168	8.939	9.729
3	10	8	9	102	3	1.450	47	16	31	1.497	1.703
39	63	88	181	750	147	24.068	533	160	373	24.601	27.162
3	7	7	15	51	14	2.205	55	19	36	2.260	2.543
2	2	5	5	38	4	1.351	36	6	30	1.387	1.571
5	4	4	13	15	5	783	16	4	12	799	938
4	7	7	41	91	10	2.214	90	25	65	2.305	2.621
4	8	10	22	69	10	2.576	84	18	66	2.660	3.003
14	14	40	34	99	25	3.995	119	38	81	4.114	4.573
7	8	11	16	103	15	2.954	97	35	62	3.051	3.398
21	44	31	76	373	53	11.839	310	78	232	12.149	13.200
38	33	46	81	391	91	13.871	348	86	262	14.219	15.792
21	31	31	104	296	68	9.862	257	62	195	10.119	11.075
11	13	14	24	176	7	3.956	102	33	69	4.059	4.680
22	29	34	120	149	37	8.481	180	64	116	6.379	9.548
22	29	34	120	149	37	8.481	268	84	184	8.752	9.548
11	19	16	17	75	28	3.894	127	31	96	4.021	4.557
4	3	2	18	41	7	1.198	40	7	33	1.238	1.413
8	8	17	35	83	9	3.152	134	41	93	3.286	3.734
14	8	12	36	89	15	3.589	124	39	85	3.714	4.053
1	4	10	26	92	8	1.499	100	32	68	1.599	1.711
16	22	24	44	170	49	6.752	201	48	153	6.953	7.538
5	5	3	22	141	19	2.510	78	24	54	2.588	2.993
102	113	142	406	1.610	254	45.102	1.170	419	751	46.273	52.228
4	5	5	11	46	13	1.590	44	14	30	1.634	1.901
8	10	18	15	104	14	2.828	76	19	57	2.904	3.341
19	16	20	34	156	42	5.575	186	53	133	5.761	6.439
8	5	19	29	162	27	4.358	128	34	94	4.487	4.899
25	37	31	109	354	56	10.744	295	73	222	11.039	12.143
14	20	17	63	164	25	5.785	174	44	130	5.959	6.690
31	35	49	114	199	74	10.183	410	94	316	10.593	11.596
7	3	16	13	64	7	2.443	73	32	41	2.516	2.894
6	12	19	26	130	24	3.579	107	48	59	3.686	4.275
11	18	21	50	207	47	7.490	197	41	156	7.687	8.392
8	7	16	17	90	15	3.468	95	28	67	3.563	3.894
9	8	10	18	135	17	3.938	122	35	87	4.060	4.702
11	6	11	27	69	8	2.979	98	30	68	3.077	3.346
12	27	43	71	251	38	8.455	241	54	187	8.698	9.519
18	30	51	58	270	69	11.628	301	79	222	11.929	13.209
9	16	26	33	130	30	4.777	139	48	91	4.918	5.304
6	10	9	26	146	15	3.046	114	31	83	3.160	3.622
12	25	28	29	166	43	5.545	172	59	113	5.717	6.124
3	5	8	27	82	13	2.995	102	32	70	3.097	3.537
10	13	23	59	177	35	5.269	159	49	110	5.428	5.868
38	60	74	97	478	90	17.959	497	134	363	18.456	20.279
50	60	44	221	500	88	21.222	508	125	383	21.730	24.195
22	22	30	45	232	42	7.468	213	68	145	7.681	8.566
5	19	21	49	135	34	4.396	141	48	93	4.537	5.021
30	23	60	58	243	65	10.160	239	63	176	10.400	11.419
3	7	2	15	39	8	1.814	62	21	41	1.876	2.152
6	16	13	41	171	26	4.758	151	36	115	4.909	5.563
27	34	50	129	288	60	12.229	288	69	219	12.517	13.536
<b>1.391</b>	<b>1.857</b>	<b>2.295</b>	<b>5.382</b>	<b>19.987</b>	<b>3.615</b>	<b>650.104</b>	<b>16.965</b>	<b>4.623</b>	<b>12.342</b>	<b>664.815</b>	<b>748.003</b>









Elezioni politiche 2008 - Riepilogo Camera dei Deputati. Valori percentuali (segue).

LISTE									
	ITALIA DEI VALORI	PARTITO DEMOCRATICO	LA DESTRA	UNIONE DI CENTRO	PARTITO COMUNISTA DEI LAVORATORI	SINISTRA CRITICA	ABORTO? NO, GRAZIE	LEGA NORD	IL POPOLO DELLA LIBERTA'
COMUNI									
001 Anzola dell'Emilia	4,6	58,5	2,3	3,2	0,4	0,3	0,2	4,0	21,0
002 Argelato	5,6	53,6	2,6	4,4	0,7	0,5	0,3	3,8	23,5
003 Baricella	3,9	47,7	2,3	4,4	0,6	0,4	0,7	6,4	28,7
004 Bazzano	4,3	56,1	1,8	3,7	0,9	0,3	0,4	6,1	21,6
005 Bentivoglio	5,1	53,3	2,2	3,9	0,7	0,5	0,3	4,3	24,8
006 Bologna	5,8	49,7	2,4	3,9	0,5	0,4	0,6	4,1	27,1
007 Borgo Tossignano	3,7	47,7	2,6	5,3	1,5	0,8	0,4	6,6	25,5
008 Budrio	4,5	47,4	2,7	4,8	0,7	0,5	0,4	4,3	29,3
009 Calderara di Reno	5,5	53,0	2,7	4,0	0,7	0,3	0,3	4,4	24,0
010 Camugnano	2,8	43,2	2,1	3,5	1,2	0,4	0,7	5,3	31,4
011 Casalecchio di Reno	5,8	53,3	2,5	3,4	0,5	0,4	0,4	4,3	24,2
012 Casalfiumanese	4,5	53,9	2,4	3,8	0,9	0,4	0,2	5,1	24,5
013 Castel d'Aiano	2,4	38,9	3,1	5,8	0,8	0,5	0,7	9,1	34,4
014 Castel del Rio	2,2	48,3	3,3	7,9	0,1	0,6	0,9	5,4	25,4
015 Castel di Casio	2,9	44,9	2,4	5,2	1,2	0,7	0,4	7,0	28,1
016 Castel Guelfo	3,2	46,8	2,7	3,9	0,7	0,5	0,5	5,7	31,3
017 Castello d'Argile	3,9	41,7	3,1	8,7	1,0	0,6	0,4	6,7	28,4
018 Castello di Serravalle	4,8	52,1	2,3	2,4	1,0	0,5	0,3	7,5	23,9
019 Castel Maggiore	5,6	57,2	2,3	3,4	0,5	0,3	0,3	3,8	21,5
020 Castel San Pietro Terme	4,5	52,1	2,3	4,5	0,7	0,4	0,5	4,8	25,3
021 Castenaso	5,0	52,9	2,5	4,6	0,5	0,4	0,4	4,2	23,8
022 Castiglione dei Pepoli	2,8	49,8	1,9	4,0	1,1	0,4	0,4	6,3	27,0
023 Crespellano	3,3	48,6	3,1	4,0	0,8	0,3	0,3	7,5	27,4
024 Crevalcore	3,3	48,6	3,1	4,0	0,8	0,3	0,3	7,5	27,4
025 Dozza	5,1	45,6	2,1	4,2	0,7	0,6	0,4	5,5	31,5
026 Fontanelice	3,1	45,4	2,0	3,7	0,2	0,9	0,3	9,4	28,7
027 Gaggio Montano	2,9	38,1	3,2	8,6	0,7	0,6	0,3	7,7	32,8
028 Galliera	4,3	51,0	2,2	4,5	0,7	0,4	0,3	4,9	26,8
029 Granaglione	3,2	40,8	3,3	4,7	1,1	0,5	0,3	8,6	28,0
030 Granarolo dell'Emilia	5,7	52,0	2,5	3,8	0,5	0,4	0,3	4,4	25,6
031 Grizzana Morandi	4,6	50,4	2,8	3,6	1,0	0,6	0,4	4,9	24,0
032 Imola	5,2	51,3	2,0	4,1	0,5	0,5	0,6	4,9	24,9
033 Lizzano in Belvedere	2,7	43,7	1,9	10,8	0,4	0,9	0,3	7,0	27,2
034 Loiano	4,0	45,6	4,0	4,8	0,6	0,3	1,0	6,8	27,1
035 Malalbergo	3,6	46,9	2,8	3,6	0,9	0,4	0,3	5,6	30,7
036 Marzabotto	4,4	53,1	2,2	4,1	0,8	0,4	0,4	5,3	23,5
037 Medicina	4,4	50,6	2,5	5,0	0,9	0,5	0,4	4,2	25,8
038 Minerbio	4,6	49,6	2,7	4,1	0,7	0,4	0,3	4,8	27,6
039 Molinella	3,2	38,5	3,2	4,6	0,7	0,5	0,3	7,2	36,9
040 Monghidoro	2,9	38,8	2,4	6,7	0,5	0,2	0,6	8,3	35,0
041 Montereenzio	5,8	45,7	2,7	4,8	0,5	0,5	0,4	5,3	28,1
042 Monte San Pietro	5,0	49,7	2,4	3,8	0,8	0,5	0,3	5,3	27,5
043 Monteveglio	4,9	54,7	2,0	3,7	0,9	0,4	0,3	6,6	22,0
044 Monzuno	4,5	44,2	2,6	4,1	0,6	0,7	0,4	6,0	31,9
045 Mordano	3,2	54,3	1,4	4,3	0,5	0,6	0,3	4,5	26,6
046 Ozzano dell'Emilia	5,1	55,1	2,3	3,9	0,8	0,5	0,4	4,2	22,5
047 Pianoro	5,4	51,9	2,4	3,9	0,5	0,3	0,4	4,4	26,6
048 Pieve di Cento	3,7	45,3	3,1	5,7	0,6	0,2	0,4	7,4	28,6
049 Porretta Terme	3,4	40,6	3,6	6,3	1,2	0,6	0,3	6,1	30,9
050 Sala Bolognese	5,2	50,0	2,7	3,7	1,1	0,3	0,2	5,2	26,1
051 S. Benedetto Val di Sambro	2,5	44,3	3,7	5,3	1,0	0,4	0,3	6,4	31,4
052 S. Giorgio di Piano	5,2	53,5	2,3	4,5	0,7	0,2	0,4	3,7	23,5
053 S. Giovanni in Persiceto	4,3	46,4	2,7	4,2	0,6	0,3	0,5	7,9	28,4
054 S. Lazzaro di Savena	5,8	49,7	2,6	3,5	0,5	0,4	0,5	4,7	27,9
055 S. Pietro in Casale	4,9	47,5	3,1	5,3	0,8	0,3	0,5	6,3	26,1
056 Sant'Agata Bolognese	3,6	44,5	2,4	3,7	0,7	0,7	0,3	6,7	31,5
057 Sasso Marconi	5,0	50,7	2,0	3,8	0,5	0,4	0,4	5,6	26,8
058 Savigno	2,9	38,6	3,1	5,6	0,9	0,6	0,3	8,5	35,4
059 Vergato	3,6	44,3	2,3	4,0	0,9	0,8	0,3	7,4	30,8
060 Zola Predosa	5,0	54,6	2,5	3,0	0,7	0,5	0,4	4,4	24,0
<b>Totale provincia</b>	<b>5,1</b>	<b>49,9</b>	<b>2,5</b>	<b>4,1</b>	<b>0,6</b>	<b>0,4</b>	<b>0,5</b>	<b>4,9</b>	<b>26,7</b>

**Elezioni politiche 2008 - Riepilogo Camera dei Deputati. Valori percentuali.**


						VOTI VALIDI ALLE LISTE	VOTI NON VALIDI			VOTANTI	ELETTORI
PARTITO LIBERALE ITALIANO	UNIONE DEMOCRATICA PER I CONSUMATORI	FORZA NUOVA	PARTITO SOCIALISTA	LA SINISTRA L'ARCOBALENO	PER IL BENE COMUNE		TOTALE	di cui schede bianche	di cui schede nulle		
0,2	0,3	0,4	0,8	3,1	0,7	100,0	2,3	0,6	1,6	92,2	100,0
0,1	0,4	0,5	0,6	2,8	0,6	100,0	3,1	0,7	2,4	92,7	100,0
0,3	0,3	0,5	0,6	2,6	0,6	100,0	3,2	1,0	2,2	91,6	100,0
0,2	0,2	0,2	1,1	2,5	0,8	100,0	1,8	0,6	1,2	91,3	100,0
0,5	0,2	0,7	0,5	2,5	0,5	100,0	3,0	0,9	2,2	94,0	100,0
0,2	0,3	0,3	0,8	3,3	0,5	100,0	2,0	0,5	1,5	87,4	100,0
0,3	0,3	0,3	0,4	4,1	0,4	100,0	3,3	0,7	2,6	89,4	100,0
0,1	0,3	0,3	1,3	2,7	0,7	100,0	2,6	0,8	1,9	90,9	100,0
0,1	0,3	0,5	0,6	3,0	0,6	100,0	2,2	0,5	1,7	91,9	100,0
0,2	0,7	0,6	0,6	7,0	0,2	100,0	2,8	0,9	1,8	87,9	100,0
0,2	0,3	0,4	0,8	3,1	0,6	100,0	2,0	0,6	1,4	90,6	100,0
0,1	0,3	0,3	0,7	2,3	0,6	100,0	2,2	0,7	1,4	88,9	100,0
0,1	0,1	0,4	0,4	2,8	0,3	100,0	2,3	0,4	1,9	88,3	100,0
0,6	0,5	0,5	1,7	1,9	0,6	100,0	1,7	0,4	1,3	85,2	100,0
0,2	0,3	0,3	1,9	4,1	0,5	100,0	3,4	1,0	2,5	87,9	100,0
0,2	0,3	0,4	0,9	2,7	0,4	100,0	2,8	0,6	2,2	88,6	100,0
0,4	0,4	1,0	0,9	2,5	0,6	100,0	2,6	0,8	1,8	90,0	100,0
0,2	0,3	0,4	0,5	3,5	0,5	100,0	2,9	1,0	1,8	89,8	100,0
0,2	0,4	0,3	0,6	3,2	0,4	100,0	2,3	0,6	1,8	92,0	100,0
0,3	0,2	0,3	0,6	2,8	0,7	100,0	2,2	0,5	1,7	90,0	100,0
0,2	0,3	0,3	1,1	3,0	0,7	100,0	2,3	0,6	1,8	91,4	100,0
0,3	0,3	0,4	0,6	4,4	0,2	100,0	2,2	0,7	1,5	86,7	100,0
0,3	0,3	0,4	1,4	1,8	0,4	100,0	1,9	0,7	1,2	66,8	100,0
0,3	0,3	0,4	1,4	1,8	0,4	100,0	2,8	0,9	1,9	91,7	100,0
0,3	0,5	0,4	0,4	1,9	0,7	100,0	2,8	0,7	2,1	88,2	100,0
0,3	0,3	0,2	1,5	3,4	0,6	100,0	2,8	0,5	2,3	87,6	100,0
0,3	0,3	0,5	1,1	2,6	0,3	100,0	3,6	1,1	2,5	88,0	100,0
0,4	0,2	0,3	1,0	2,5	0,4	100,0	3,1	1,0	2,1	91,6	100,0
0,1	0,3	0,7	1,7	6,1	0,5	100,0	5,8	1,9	4,0	93,5	100,0
0,2	0,3	0,4	0,7	2,5	0,7	100,0	2,7	0,6	2,0	92,2	100,0
0,2	0,2	0,1	0,9	5,6	0,8	100,0	2,6	0,8	1,8	86,5	100,0
0,2	0,3	0,3	0,9	3,6	0,6	100,0	2,2	0,8	1,4	88,6	100,0
0,3	0,3	0,3	0,7	2,9	0,8	100,0	2,3	0,7	1,6	85,9	100,0
0,3	0,4	0,6	0,5	3,7	0,5	100,0	2,3	0,6	1,7	86,9	100,0
0,3	0,3	0,4	0,6	2,8	0,8	100,0	2,9	0,8	2,1	89,5	100,0
0,2	0,1	0,4	0,7	3,7	0,6	100,0	2,6	0,7	1,9	91,6	100,0
0,2	0,3	0,3	1,0	3,3	0,5	100,0	2,4	0,6	1,8	90,9	100,0
0,2	0,3	0,3	1,1	2,8	0,4	100,0	2,6	0,7	1,9	89,1	100,0
0,3	0,3	0,5	1,1	2,0	0,7	100,0	3,5	0,8	2,7	91,3	100,0
0,3	0,1	0,7	0,5	2,6	0,3	100,0	2,5	1,1	1,4	87,0	100,0
0,2	0,3	0,5	0,7	3,6	0,7	100,0	2,5	1,1	1,4	86,2	100,0
0,1	0,2	0,3	0,7	2,8	0,6	100,0	2,3	0,5	1,9	91,6	100,0
0,2	0,2	0,5	0,5	2,6	0,4	100,0	2,4	0,7	1,7	91,5	100,0
0,2	0,2	0,3	0,5	3,4	0,4	100,0	2,6	0,7	1,9	86,3	100,0
0,4	0,2	0,4	0,9	2,3	0,3	100,0	2,9	0,9	2,0	92,0	100,0
0,1	0,3	0,5	0,8	3,0	0,4	100,0	2,5	0,6	2,0	91,4	100,0
0,2	0,3	0,4	0,5	2,3	0,6	100,0	2,3	0,6	1,7	90,3	100,0
0,2	0,3	0,5	0,7	2,7	0,6	100,0	2,6	0,9	1,7	92,7	100,0
0,2	0,3	0,3	0,9	4,8	0,5	100,0	3,1	0,9	2,3	87,2	100,0
0,2	0,5	0,5	0,5	3,0	0,8	100,0	2,8	1,0	1,8	93,4	100,0
0,1	0,2	0,3	0,9	2,7	0,4	100,0	2,9	0,9	2,0	87,6	100,0
0,2	0,2	0,4	1,1	3,4	0,7	100,0	2,7	0,8	1,9	92,5	100,0
0,2	0,3	0,4	0,5	2,7	0,5	100,0	2,5	0,7	1,8	91,0	100,0
0,2	0,3	0,2	1,0	2,4	0,4	100,0	2,1	0,5	1,6	89,8	100,0
0,3	0,3	0,4	0,6	3,1	0,6	100,0	2,5	0,8	1,7	89,7	100,0
0,1	0,4	0,5	1,1	3,1	0,8	100,0	2,8	1,0	1,9	90,4	100,0
0,3	0,2	0,6	0,6	2,4	0,6	100,0	2,1	0,6	1,5	91,1	100,0
0,2	0,4	0,1	0,8	2,1	0,4	100,0	2,9	1,0	1,9	87,2	100,0
0,1	0,3	0,3	0,9	3,6	0,5	100,0	2,7	0,6	2,1	88,3	100,0
0,2	0,3	0,4	1,1	2,4	0,5	100,0	2,1	0,5	1,6	92,5	100,0
<b>0,2</b>	<b>0,3</b>	<b>0,4</b>	<b>0,8</b>	<b>3,1</b>	<b>0,6</b>	<b>100,0</b>	<b>2,3</b>	<b>0,6</b>	<b>1,6</b>	<b>88,9</b>	<b>100,0</b>

Elezioni politiche 2008 - Riepilogo Senato. Valori assoluti (segue).









LISTE								
	PARTITO COMUNISTA DEI LAVORATORI	UNIONE DI CENTRO	PARTITO LIBERALE ITALIANO	FORZA NUOVA	LA SINISTRA L'ARCOBALENO	IL POPOLO DELLA LIBERTÀ	LEGA NORD	LA DESTRA
COMUNI								
001 Anzola dell'Emilia	35	242	29	20	283	1.595	279	142
002 Argelato	36	275	15	31	211	1.468	233	132
003 Baricella	34	180	11	16	116	1.165	225	73
004 Bazzano	37	156	13	5	114	888	238	69
005 Bentivoglio	26	128	17	21	117	822	137	72
006 Bologna	1.266	9.469	630	629	12.549	66.843	8.921	4.541
007 Borgo Tossignano	29	110	7	4	83	496	107	50
008 Budrio	78	528	27	24	370	3.235	445	245
009 Calderara di Reno	58	318	18	39	325	2.052	345	193
010 Camugnano	16	54	16	7	108	432	66	21
011 Casalecchio di Reno	120	817	48	67	1.009	5.715	929	481
012 Casalfiumanese	16	91	4	4	56	523	91	48
013 Castel d'Aiano	13	78	5	5	41	460	119	29
014 Castel del Rio	3	68	4	3	18	204	36	12
015 Castel di Casio	19	122	5	8	116	599	139	39
016 Castel Guelfo	16	87	9	7	84	786	123	59
017 Castello d'Argile	38	345	10	29	114	1.090	249	100
018 Castello di Serravalle	26	71	12	10	122	671	191	59
019 Castel Maggiore	59	392	29	23	443	2.457	408	227
020 Castel San Pietro Terme	101	620	56	39	436	3.398	546	245
021 Castenaso	55	428	25	34	355	2.312	358	211
022 Castiglione dei Pepoli	38	143	15	14	188	1.031	210	59
023 Crespellano	38	248	15	18	187	1.228	258	122
024 Crevalcore	68	322	26	35	194	2.248	552	215
025 Dozza	22	153	22	13	74	1.184	176	76
026 Fontanelice	6	36	8	2	39	328	97	21
027 Gaggio Montano	23	264	16	18	99	1.018	208	81
028 Galliera	27	152	12	9	99	902	152	62
029 Granaglione	18	72	2	8	118	410	121	32
030 Granarolo dell'Emilia	34	247	20	28	219	1.692	267	128
031 Grizzana Morandi	22	97	9	4	156	592	111	56
032 Imola	248	1.748	137	116	1.790	10.778	1.891	780
033 Lizzano in Belvedere	5	169	5	5	48	420	101	28
034 Loiano	19	156	2	18	124	744	158	83
035 Malalbergo	52	195	23	16	184	1.669	271	127
036 Marzabotto	35	165	13	16	182	1.008	201	89
037 Medicina	96	515	41	24	407	2.632	409	210
038 Minerbio	43	226	11	19	200	1.523	258	136
039 Molinella	69	458	35	44	225	3.531	662	281
040 Monghidoro	13	153	9	16	80	844	162	44
041 Monterenzio	21	169	8	17	151	978	184	72
042 Monte San Pietro	52	268	19	22	260	2.007	350	138
043 Monteveglio	28	122	8	16	132	744	207	53
044 Monzuno	30	154	11	11	159	1.196	207	89
045 Mordano	14	126	12	10	82	783	110	30
046 Ozzano dell'Emilia	74	307	22	32	293	1.848	310	160
047 Pianoro	69	430	26	39	383	2.978	463	214
048 Pieve di Cento	22	261	16	19	150	1.317	324	120
049 Porretta Terme	33	178	10	7	169	917	181	71
050 Sala Bolognese	56	204	18	26	193	1.383	252	124
051 S. Benedetto Val di Sambro	27	156	11	5	91	914	166	88
052 S. Giorgio di Piano	33	229	17	17	193	1.222	169	92
053 S. Giovanni in Persiceto	123	730	53	64	544	4.918	1.259	384
054 S. Lazzaro di Savena	106	737	67	45	688	5.830	838	434
055 S. Pietro in Casale	57	376	26	22	250	1.932	406	178
056 Sant'Agata Bolognese	30	152	4	14	157	1.303	261	96
057 Sasso Marconi	55	365	31	46	317	2.711	496	180
058 Savigno	18	93	5	8	45	614	130	51
059 Vergato	40	198	9	7	209	1.428	304	84
060 Zola Predosa	85	354	29	37	331	2.869	474	246
<b>Totale provincia</b>	<b>3.930</b>	<b>25.707</b>	<b>1.813</b>	<b>1.912</b>	<b>26.480</b>	<b>168.885</b>	<b>27.541</b>	<b>12.582</b>




**Elezioni politiche 2008 - Riepilogo Senato. Valori assoluti.**

						VOTI VALIDI ALLE LISTE	VOTI NON VALIDI			VOTANTI	ELETTORI
UNIONE DMOCRATICA PER I CONSUMATORI	ITALIA DEI VALORI	PARTITO DEMOCRATICO	SINISTRA CRITICA	PER IL BENE COMUNE	PARTITO SOCIALISTA		TOTALE	di cui schede bianche	di cui schede nulle		
28	330	4.337	16	45	52	7.433	172	53	119	7.605	8.456
30	319	3.282	23	29	33	6.117	199	39	160	6.317	7.048
14	150	1.903	14	23	25	3.949	123	46	77	4.072	4.596
8	184	2.324	12	23	46	4.117	82	28	54	4.199	4.683
7	161	1.731	13	14	14	3.280	106	29	77	3.386	3.706
651	12.350	114.567	824	1.124	1.656	236.020	5.245	1.324	3.921	241.286	282.414
3	64	897	14	9	8	1.881	68	17	51	1.949	2.268
38	472	5.198	51	74	135	10.920	324	101	223	11.244	12.777
27	410	4.311	26	44	44	8.210	217	60	157	8.427	9.384
9	33	590	3	3	11	1.369	41	10	31	1.410	1.661
63	1.204	12.093	80	132	159	22.917	506	150	356	23.423	26.415
6	87	1.125	9	13	12	2.085	52	15	37	2.137	2.464
2	31	488	4	2	3	1.280	37	10	27	1.317	1.523
4	17	349	4	4	8	734	22	8	14	756	908
11	57	918	10	11	36	2.090	84	22	62	2.174	2.574
7	83	1.122	8	7	16	2.414	81	21	60	2.495	2.910
15	155	1.551	22	19	30	3.767	105	33	72	3.872	4.417
7	127	1.444	14	10	20	2.784	84	31	53	2.868	3.295
43	565	6.336	39	43	61	11.125	268	67	201	11.397	12.743
36	558	6.778	41	65	70	12.989	332	82	250	13.322	15.168
22	437	4.911	31	46	87	9.312	252	68	184	9.564	10.715
11	108	1.814	15	9	26	3.681	98	33	65	3.779	4.485
12	270	3.401	25	21	38	5.881	167	63	104	6.048	6.769
23	264	3.853	23	36	101	7.960	249	72	177	8.211	9.265
22	168	1.636	28	27	20	3.621	119	31	88	3.740	4.359
3	32	513	12	8	19	1.124	34	8	26	1.158	1.369
13	75	1.092	14	5	23	2.949	124	41	83	3.073	3.636
11	129	1.722	18	19	29	3.343	114	39	75	3.457	3.906
3	44	562	7	7	15	1.419	98	30	68	1.517	1.718
22	340	3.294	20	36	35	6.382	182	45	137	6.564	7.310
4	103	1.181	16	13	19	2.383	76	22	54	2.459	2.930
117	2.010	21.770	203	209	358	42.155	1.074	375	699	43.231	50.012
6	36	635	11	11	13	1.493	42	16	26	1.535	1.832
10	97	1.192	6	16	12	2.637	74	24	50	2.711	3.199
21	172	2.453	22	32	29	5.266	170	46	124	5.436	6.280
8	178	2.136	14	26	26	4.097	131	38	93	4.229	4.756
38	443	5.082	44	42	105	10.088	249	67	182	10.338	11.666
22	234	2.669	19	27	62	5.449	154	41	113	5.603	6.485
47	315	3.691	48	63	111	9.580	396	98	298	9.976	11.363
5	69	877	5	6	16	2.299	69	28	41	2.368	2.808
16	178	1.498	17	21	27	3.357	92	30	62	3.449	4.118
24	329	3.456	36	42	41	7.044	176	44	132	7.220	8.078
6	156	1.759	14	10	15	3.270	80	22	58	3.350	3.762
10	153	1.606	23	20	13	3.682	116	35	81	3.798	4.541
7	84	1.497	17	8	24	2.804	92	24	68	2.896	3.258
29	392	4.362	36	35	64	7.964	210	51	159	8.176	9.226
34	563	5.640	47	62	50	10.998	255	71	184	11.253	12.778
13	143	2.025	8	23	24	4.465	128	41	87	4.594	5.090
9	97	1.148	14	14	22	2.870	95	26	69	2.965	3.516
23	266	2.560	13	37	26	5.181	168	55	113	5.349	5.912
5	70	1.219	11	13	19	2.795	85	26	59	2.880	3.419
16	247	2.622	11	29	51	4.948	148	43	105	5.096	5.671
60	657	7.821	48	80	83	16.824	479	141	338	17.303	19.551
63	1.077	9.879	73	79	182	20.098	485	115	370	20.583	23.478
19	343	3.335	23	36	34	7.037	210	68	142	7.247	8.319
15	148	1.827	24	21	44	4.096	130	44	86	4.227	4.836
35	443	4.834	34	50	50	9.647	227	66	161	9.874	11.078
6	47	644	8	9	13	1.691	60	21	39	1.751	2.079
18	157	1.930	24	24	32	4.464	151	36	115	4.615	5.383
46	552	6.348	50	46	124	11.591	258	61	197	11.849	13.106
<b>1.883</b>	<b>28.983</b>	<b>301.838</b>	<b>2.339</b>	<b>3.012</b>	<b>4.521</b>	<b>611.426</b>	<b>15.665</b>	<b>4.351</b>	<b>11.314</b>	<b>627.128</b>	<b>721.474</b>

Elezioni politiche 2008 - Riepilogo Senato. Valori assoluti (segue).

LISTE								
	PARTITO COMUNISTA DEI LAVORATORI	UNIONE DI CENTRO	PARTITO LIBERALE ITALIANO	FORZA NUOVA	LA SINISTRA L'ARCOBALENO	IL POPOLO DELLA LIBERTÀ	LEGA NORD	LA DESTRA
COMUNI								
001 Anzola dell'Emilia	0,5	3,3	0,4	0,3	3,8	21,5	3,8	1,9
002 Argelato	0,6	4,5	0,2	0,5	3,4	24,0	3,8	2,2
003 Baricella	0,9	4,6	0,3	0,4	2,9	29,5	5,7	1,8
004 Bazzano	0,9	3,8	0,3	0,1	2,8	21,6	5,8	1,7
005 Bentivoglio	0,8	3,9	0,5	0,6	3,6	25,1	4,2	2,2
006 Bologna	0,5	4,0	0,3	0,3	5,3	28,3	3,8	1,9
007 Borgo Tossignano	1,5	5,8	0,4	0,2	4,4	26,4	5,7	2,7
008 Budrio	0,7	4,8	0,2	0,2	3,4	29,6	4,1	2,2
009 Calderara di Reno	0,7	3,9	0,2	0,5	4,0	25,0	4,2	2,4
010 Camugnano	1,2	3,9	1,2	0,5	7,9	31,6	4,8	1,5
011 Casalecchio di Reno	0,5	3,6	0,2	0,3	4,4	24,9	4,1	2,1
012 Casalfiumanese	0,8	4,4	0,2	0,2	2,7	25,1	4,4	2,3
013 Castel d'Aiano	1,0	6,1	0,4	0,4	3,2	35,9	9,3	2,3
014 Castel del Rio	0,4	9,3	0,5	0,4	2,5	27,8	4,9	1,6
015 Castel di Casio	0,9	5,8	0,2	0,4	5,6	28,7	6,7	1,9
016 Castel Guelfo	0,7	3,6	0,4	0,3	3,5	32,6	5,1	2,4
017 Castello d'Argile	1,0	9,2	0,3	0,8	3,0	28,9	6,6	2,7
018 Castello di Serravalle	0,9	2,6	0,4	0,4	4,4	24,1	6,9	2,1
019 Castel Maggiore	0,5	3,5	0,3	0,2	4,0	22,1	3,7	2,0
020 Castel San Pietro Terme	0,8	4,8	0,4	0,3	3,4	26,2	4,2	1,9
021 Castenaso	0,6	4,6	0,3	0,4	3,8	24,8	3,8	2,3
022 Castiglione dei Pepoli	1,0	3,9	0,4	0,4	5,1	28,0	5,7	1,6
023 Crespellano	0,6	4,2	0,3	0,3	3,2	20,9	4,4	2,1
024 Crevalcore	0,9	4,0	0,3	0,4	2,4	28,2	6,9	2,7
025 Dozza	0,6	4,2	0,6	0,4	2,0	32,7	4,9	2,1
026 Fontanelice	0,5	3,2	0,7	0,2	3,5	29,2	8,6	1,9
027 Gaggio Montano	0,8	9,0	0,5	0,6	3,4	34,5	7,1	2,7
028 Galliera	0,8	4,5	0,4	0,3	3,0	27,0	4,5	1,9
029 Granaglione	1,3	5,1	0,1	0,6	8,3	28,9	8,5	2,3
030 Granarolo dell'Emilia	0,5	3,9	0,3	0,4	3,4	26,5	4,2	2,0
031 Grizzana Morandi	0,9	4,1	0,4	0,2	6,5	24,8	4,7	2,3
032 Imola	0,6	4,1	0,3	0,3	4,2	25,6	4,5	1,9
033 Lizzano in Belvedere	0,3	11,3	0,3	0,3	3,2	28,1	6,8	1,9
034 Loiano	0,7	5,9	0,1	0,7	4,7	28,2	6,0	3,1
035 Malalbergo	1,0	3,7	0,4	0,3	3,5	31,7	5,1	2,4
036 Marzabotto	0,9	4,0	0,3	0,4	4,4	24,6	4,9	2,2
037 Medicina	1,0	5,1	0,4	0,2	4,0	26,1	4,1	2,1
038 Minerbio	0,8	4,1	0,2	0,3	3,7	28,0	4,7	2,5
039 Molinella	0,7	4,8	0,4	0,5	2,3	36,9	6,9	2,9
040 Monghidoro	0,6	6,7	0,4	0,7	3,5	36,7	7,0	1,9
041 Monterezzo	0,6	5,0	0,2	0,5	4,5	29,1	5,5	2,1
042 Monte San Pietro	0,7	3,8	0,3	0,3	3,7	28,5	5,0	2,0
043 Monteveglio	0,9	3,7	0,2	0,5	4,0	22,8	6,3	1,6
044 Monzuno	0,8	4,2	0,3	0,3	4,3	32,5	5,6	2,4
045 Mordano	0,5	4,5	0,4	0,4	2,9	27,9	3,9	1,1
046 Ozzano dell'Emilia	0,9	3,9	0,3	0,4	3,7	23,2	3,9	2,0
047 Pianoro	0,6	3,9	0,2	0,4	3,5	27,1	4,2	1,9
048 Pieve di Cento	0,5	5,8	0,4	0,4	3,4	29,5	7,3	2,7
049 Porretta Terme	1,1	6,2	0,3	0,2	5,9	32,0	6,3	2,5
050 Sala Bolognese	1,1	3,9	0,3	0,5	3,7	26,7	4,9	2,4
051 S. Benedetto Val di Sambro	1,0	5,6	0,4	0,2	3,3	32,7	5,9	3,1
052 S. Giorgio di Piano	0,7	4,6	0,3	0,3	3,9	24,7	3,4	1,9
053 S. Giovanni in Persiceto	0,7	4,3	0,3	0,4	3,2	29,2	7,5	2,3
054 S. Lazzaro di Savena	0,5	3,7	0,3	0,2	3,4	29,0	4,2	2,2
055 S. Pietro in Casale	0,8	5,3	0,4	0,3	3,6	27,5	5,8	2,5
056 Sant'Agata Bolognese	0,7	3,7	0,1	0,3	3,8	31,8	6,4	2,3
057 Sasso Marconi	0,6	3,8	0,3	0,5	3,3	28,1	5,1	1,9
058 Savigno	1,1	5,5	0,3	0,5	2,7	36,3	7,7	3,0
059 Vergato	0,9	4,4	0,2	0,2	4,7	32,0	6,8	1,9
060 Zola Predosa	0,7	3,1	0,3	0,3	2,9	24,8	4,1	2,1
<b>Totale provincia</b>	<b>0,6</b>	<b>4,2</b>	<b>0,3</b>	<b>0,3</b>	<b>4,3</b>	<b>27,6</b>	<b>4,5</b>	<b>2,1</b>

**Elezioni politiche 2008 - Riepilogo Senato. Valori assoluti.**

						VOTI VALIDI ALLE LISTE	VOTI NON VALIDI			VOTANTI	ELETTORI
UNIONE DMOCRATICA PER I CONSUMATORI	ITALIA DEI VALORI	PARTITO DEMOCRATICO	SINISTRA CRITICA	PER IL BENE COMUNE	PARTITO SOCIALISTA		TOTALE	di cui schede bianche	di cui schede nulle		
0,4	4,4	58,3	0,2	0,6	0,7	100,0	2,0	0,6	1,4	89,9	100,0
0,5	5,2	53,7	0,4	0,5	0,5	100,0	2,8	0,6	2,3	89,6	100,0
0,4	3,8	48,2	0,4	0,6	0,6	100,0	2,7	1,0	1,7	88,6	100,0
0,2	4,5	56,4	0,3	0,6	1,1	100,0	1,8	0,6	1,2	89,7	100,0
0,2	4,9	52,8	0,4	0,4	0,4	100,0	2,9	0,8	2,1	91,4	100,0
0,3	5,2	48,5	0,3	0,5	0,7	100,0	1,9	0,5	1,4	85,4	100,0
0,2	3,4	47,7	0,7	0,5	0,4	100,0	3,0	0,7	2,2	85,9	100,0
0,3	4,3	47,6	0,5	0,7	1,2	100,0	2,5	0,8	1,7	88,0	100,0
0,3	5,0	52,5	0,3	0,5	0,5	100,0	2,3	0,6	1,7	89,8	100,0
0,7	2,4	43,1	0,2	0,2	0,8	100,0	2,5	0,6	1,9	84,9	100,0
0,3	5,3	52,8	0,3	0,6	0,7	100,0	1,9	0,6	1,3	88,7	100,0
0,3	4,2	54,0	0,4	0,6	0,6	100,0	2,1	0,6	1,5	86,7	100,0
0,2	2,4	38,1	0,3	0,2	0,2	100,0	2,4	0,7	1,8	86,5	100,0
0,5	2,3	47,5	0,5	0,5	1,1	100,0	2,4	0,9	1,5	83,3	100,0
0,5	2,7	43,9	0,5	0,5	1,7	100,0	3,3	0,9	2,4	84,5	100,0
0,3	3,4	46,5	0,3	0,3	0,7	100,0	2,8	0,7	2,1	85,7	100,0
0,4	4,1	41,2	0,6	0,5	0,8	100,0	2,4	0,7	1,6	87,7	100,0
0,3	4,6	51,9	0,5	0,4	0,7	100,0	2,5	0,9	1,6	87,0	100,0
0,4	5,1	57,0	0,4	0,4	0,5	100,0	2,1	0,5	1,6	89,4	100,0
0,3	4,3	52,2	0,3	0,5	0,5	100,0	2,2	0,5	1,6	87,8	100,0
0,2	4,7	52,7	0,3	0,5	0,9	100,0	2,4	0,6	1,7	89,3	100,0
0,3	2,9	49,3	0,4	0,2	0,7	100,0	2,2	0,7	1,4	84,3	100,0
0,2	4,6	57,8	0,4	0,4	0,6	100,0	2,5	0,9	1,5	89,3	100,0
0,3	3,3	48,4	0,3	0,5	1,3	100,0	2,7	0,8	1,9	88,6	100,0
0,6	4,6	45,2	0,8	0,7	0,6	100,0	2,7	0,7	2,0	85,8	100,0
0,3	2,8	45,6	1,1	0,7	1,7	100,0	2,5	0,6	1,9	84,6	100,0
0,4	2,5	37,0	0,5	0,2	0,8	100,0	3,4	1,1	2,3	84,5	100,0
0,3	3,9	51,5	0,5	0,6	0,9	100,0	2,9	1,0	1,9	88,5	100,0
0,2	3,1	39,6	0,5	0,5	1,1	100,0	5,7	1,7	4,0	88,3	100,0
0,3	5,3	51,6	0,3	0,6	0,5	100,0	2,5	0,6	1,9	89,8	100,0
0,2	4,3	49,6	0,7	0,5	0,8	100,0	2,6	0,8	1,8	83,9	100,0
0,3	4,8	51,6	0,5	0,5	0,8	100,0	2,1	0,7	1,4	86,4	100,0
0,4	2,4	42,5	0,7	0,7	0,9	100,0	2,3	0,9	1,4	83,8	100,0
0,4	3,7	45,2	0,2	0,6	0,5	100,0	2,3	0,8	1,6	84,7	100,0
0,4	3,3	46,6	0,4	0,6	0,6	100,0	2,7	0,7	2,0	86,6	100,0
0,2	4,3	52,1	0,3	0,6	0,6	100,0	2,8	0,8	2,0	88,9	100,0
0,4	4,4	50,4	0,4	0,4	1,0	100,0	2,1	0,6	1,6	88,6	100,0
0,4	4,3	49,0	0,3	0,5	1,1	100,0	2,4	0,6	1,7	86,4	100,0
0,5	3,3	38,5	0,5	0,7	1,2	100,0	3,5	0,9	2,6	87,8	100,0
0,2	3,0	38,1	0,2	0,3	0,7	100,0	2,5	1,0	1,5	84,3	100,0
0,5	5,3	44,6	0,5	0,6	0,8	100,0	2,2	0,7	1,5	83,8	100,0
0,3	4,7	49,1	0,5	0,6	0,6	100,0	2,2	0,5	1,6	89,4	100,0
0,2	4,8	53,8	0,4	0,3	0,5	100,0	2,1	0,6	1,5	89,0	100,0
0,3	4,2	43,6	0,6	0,5	0,4	100,0	2,6	0,8	1,8	83,6	100,0
0,2	3,0	53,4	0,6	0,3	0,9	100,0	2,8	0,7	2,1	88,9	100,0
0,4	4,9	54,8	0,5	0,4	0,8	100,0	2,3	0,6	1,7	88,6	100,0
0,3	5,1	51,3	0,4	0,6	0,5	100,0	2,0	0,6	1,4	88,1	100,0
0,3	3,2	45,4	0,2	0,5	0,5	100,0	2,5	0,8	1,7	90,3	100,0
0,3	3,4	40,0	0,5	0,5	0,8	100,0	2,7	0,7	2,0	84,3	100,0
0,4	5,1	49,4	0,3	0,7	0,5	100,0	2,8	0,9	1,9	90,5	100,0
0,2	2,5	43,6	0,4	0,5	0,7	100,0	2,5	0,8	1,7	84,2	100,0
0,3	5,0	53,0	0,2	0,6	1,0	100,0	2,6	0,8	1,9	89,9	100,0
0,4	3,9	46,5	0,3	0,5	0,5	100,0	2,4	0,7	1,7	88,5	100,0
0,3	5,4	49,2	0,4	0,4	0,9	100,0	2,1	0,5	1,6	87,7	100,0
0,3	4,9	47,4	0,3	0,5	0,5	100,0	2,5	0,8	1,7	87,1	100,0
0,4	3,6	44,6	0,6	0,5	1,1	100,0	2,7	0,9	1,8	87,4	100,0
0,4	4,6	50,1	0,4	0,5	0,5	100,0	2,0	0,6	1,5	89,1	100,0
0,4	2,8	38,1	0,5	0,5	0,8	100,0	2,9	1,0	1,9	84,2	100,0
0,4	3,5	43,2	0,5	0,5	0,7	100,0	2,8	0,7	2,1	85,7	100,0
0,4	4,8	54,8	0,4	0,4	1,1	100,0	2,0	0,5	1,5	90,4	100,0
<b>0,3</b>	<b>4,7</b>	<b>49,4</b>	<b>0,4</b>	<b>0,5</b>	<b>0,7</b>	<b>100,0</b>	<b>2,2</b>	<b>0,6</b>	<b>1,6</b>	<b>86,9</b>	<b>100,0</b>

**Elezioni politiche 2008 - Dati di riepilogo Camera dei Deputati.**

	VOTI VALIDI ALLE LISTE		VOTI NON VALIDI						VOTANTI		ELETTORI
			TOTALE		di cui schede bianche		di cui schede nulle				
	v.a.	% (su votanti)	v.a.	% (su votanti)	v.a.	% (su votanti)	v.a.	% (su votanti)	v.a.	% (su elettori)	
COMUNI											
001 Anzola dell'Emilia	7.870	97,5	199	2,5	56	0,7	143	1,8	8.069	92,2	8.754
002 Argelato	6.488	96,6	226	3,4	50	0,7	176	2,6	6.714	92,7	7.240
003 Baricella	4.170	96,6	149	3,4	45	1,0	104	2,4	4.319	91,6	4.717
004 Bazzano	4.340	98,0	89	2,0	30	0,7	59	1,3	4.429	91,3	4.851
005 Bentivoglio	3.469	96,7	116	3,2	34	0,9	82	2,3	3.586	94,0	3.813
006 Bologna	248.955	97,8	5.694	2,2	1.411	0,6	4.283	1,7	254.663	87,4	291.383
007 Borgo Tossignano	2.010	96,3	78	3,7	17	0,8	61	2,9	2.088	89,4	2.334
008 Budrio	11.618	97,1	348	2,9	100	0,8	248	2,1	11.966	90,9	13.170
009 Calderara di Reno	8.721	97,6	218	2,4	50	0,6	168	1,9	8.939	91,9	9.729
010 Camugnano	1.450	96,9	47	3,1	16	1,1	31	2,1	1.497	87,9	1.703
011 Casalecchio di Reno	24.068	97,8	533	2,2	160	0,7	373	1,5	24.601	90,6	27.162
012 Casalfiumanese	2.205	97,6	55	2,4	19	0,8	36	1,6	2.260	88,9	2.543
013 Castel d'Aiano	1.351	97,4	36	2,6	6	0,4	30	2,2	1.387	88,3	1.571
014 Castel del Rio	783	98,0	16	2,0	4	0,5	12	1,5	799	85,2	938
015 Castel di Casio	2.214	96,1	90	3,9	25	1,1	65	2,8	2.305	87,9	2.621
016 Castel Guelfo	2.576	96,8	84	3,2	18	0,7	66	2,5	2.660	88,6	3.003
017 Castello d'Argile	3.995	97,1	119	2,9	38	0,9	81	2,0	4.114	90,0	4.573
018 Castello di Serravalle	2.954	96,8	97	3,2	35	1,1	62	2,0	3.051	89,8	3.398
019 Castel Maggiore	11.839	97,4	310	2,6	78	0,6	232	1,9	12.149	92,0	13.200
020 Castel San Pietro Terme	13.871	97,6	348	2,4	86	0,6	262	1,8	14.219	90,0	15.792
021 Castenaso	9.862	97,5	257	2,5	62	0,6	195	1,9	10.119	91,4	11.075
022 Castiglione dei Pepoli	3.956	97,5	102	2,5	33	0,8	69	1,7	4.059	86,7	4.680
023 Crespellano	8.481	133,0	180	2,8	64	1,0	116	1,8	6.379	66,8	9.548
024 Crevalcore	8.481	96,9	268	3,1	84	1,0	184	2,1	8.752	91,7	9.548
025 Dozza	3.894	96,8	127	3,2	31	0,8	96	2,4	4.021	88,2	4.557
026 Fontanelice	1.198	96,8	40	3,2	7	0,6	33	2,7	1.238	87,6	1.413
027 Gaggio Montano	3.152	95,9	134	4,1	41	1,2	93	2,8	3.286	88,0	3.734
028 Galliera	3.589	96,6	124	3,3	39	1,1	85	2,3	3.714	91,6	4.053
029 Granaglione	1.499	93,7	100	6,3	32	2,0	68	4,3	1.599	93,5	1.711
030 Granarolo dell'Emilia	6.752	97,1	201	2,9	48	0,7	153	2,2	6.953	92,2	7.538
031 Grizzana Morandi	2.510	97,0	78	3,0	24	0,9	54	2,1	2.588	86,5	2.993
032 Imola	45.102	97,5	1.170	2,5	419	0,9	751	1,6	46.273	88,6	52.228
033 Lizzano in Belvedere	1.590	97,3	44	2,7	14	0,9	30	1,8	1.634	85,9	1.901
034 Loiano	2.828	97,4	76	2,6	19	0,7	57	2,0	2.904	86,9	3.341
035 Malalbergo	5.575	96,8	186	3,2	53	0,9	133	2,3	5.761	89,5	6.439
036 Marzabotto	4.358	97,1	128	2,9	34	0,8	94	2,1	4.487	91,6	4.899
037 Medicina	10.744	97,3	295	2,7	73	0,7	222	2,0	11.039	90,9	12.143
038 Minerbio	5.785	97,1	174	2,9	44	0,7	130	2,2	5.959	89,1	6.690
039 Molinella	10.183	96,1	410	3,9	94	0,9	316	3,0	10.593	91,3	11.596
040 Monghidoro	2.443	97,1	73	2,9	32	1,3	41	1,6	2.516	87,0	2.894
041 Monterenzio	3.579	97,1	107	2,9	48	1,3	59	1,6	3.686	86,2	4.275
042 Monte San Pietro	7.490	97,4	197	2,6	41	0,5	156	2,0	7.687	91,6	8.392
043 Monteveglio	3.468	97,3	95	2,7	28	0,8	67	1,9	3.563	91,5	3.894
044 Monzuno	3.938	97,0	122	3,0	35	0,9	87	2,1	4.060	86,3	4.702
045 Mordano	2.979	96,8	98	3,2	30	1,0	68	2,2	3.077	92,0	3.346
046 Ozzano dell'Emilia	8.455	97,2	241	2,8	54	0,6	187	2,1	8.698	91,4	9.519
047 Pianoro	11.628	97,5	301	2,5	79	0,7	222	1,9	11.929	90,3	13.209
048 Pieve di Cento	4.777	97,1	139	2,8	48	1,0	91	1,9	4.918	92,7	5.304
049 Porretta Terme	3.046	96,4	114	3,6	31	1,0	83	2,6	3.160	87,2	3.622
050 Sala Bolognese	5.545	97,0	172	3,0	59	1,0	113	2,0	5.717	93,4	6.124
051 S. Benedetto Val di Sambro	2.995	96,7	102	3,3	32	1,0	70	2,3	3.097	87,6	3.537
052 S. Giorgio di Piano	5.269	97,1	159	2,9	49	0,9	110	2,0	5.428	92,5	5.868
053 S. Giovanni in Persiceto	17.959	97,3	497	2,7	134	0,7	363	2,0	18.456	91,0	20.279
054 S. Lazzaro di Savena	21.222	97,7	508	2,3	125	0,6	383	1,8	21.730	89,8	24.195
055 S. Pietro in Casale	7.468	97,2	213	2,8	68	0,9	145	1,9	7.681	89,7	8.566
056 Sant'Agata Bolognese	4.396	96,9	141	3,1	48	1,1	93	2,0	4.537	90,4	5.021
057 Sasso Marconi	10.160	97,7	239	2,3	63	0,6	176	1,7	10.400	91,1	11.419
058 Savigno	1.814	96,7	62	3,3	21	1,1	41	2,2	1.876	87,2	2.152
059 Vergato	4.758	96,9	151	3,1	36	0,7	115	2,3	4.909	88,3	5.563
060 Zola Predosa	12.229	97,7	288	2,3	69	0,6	219	1,7	12.517	92,5	13.536
<b>Totale provincia</b>	<b>650.104</b>	<b>97,8</b>	<b>16.965</b>	<b>2,6</b>	<b>4.623</b>	<b>0,7</b>	<b>12.342</b>	<b>1,9</b>	<b>664.815</b>	<b>88,9</b>	<b>748.003</b>

**Elezioni politiche 2008 - Dati di riepilogo Senato.**

	VOTI VALIDI ALLE LISTE		VOTI NON VALIDI						VOTANTI		ELETTORI
			TOTALE		di cui schede bianche		di cui schede nulle				
	v.a.	% (su votanti)	v.a.	% (su votanti)	v.a.	% (su votanti)	v.a.	% (su votanti)	v.a.	% (su elettori)	
<b>COMUNI</b>											
001 Anzola dell'Emilia	7.433	97,7	172	2,3	53	0,7	119	1,6	7.605	89,9	8.456
002 Argelato	6.117	96,8	199	3,2	39	0,6	160	2,5	6.317	89,6	7.048
003 Baricella	3.949	97,0	123	3,0	46	1,1	77	1,9	4.072	88,6	4.596
004 Bazzano	4.117	98,0	82	2,0	28	0,7	54	1,3	4.199	89,7	4.683
005 Bentivoglio	3.280	96,9	106	3,1	29	0,9	77	2,3	3.386	91,4	3.706
006 Bologna	236.020	97,8	5.245	2,2	1.324	0,5	3.921	1,6	241.286	85,4	282.414
007 Borgo Tossignano	1.881	96,5	68	3,5	17	0,9	51	2,6	1.949	85,9	2.268
008 Budrio	10.920	97,1	324	2,9	101	0,9	223	2,0	11.244	88,0	12.777
009 Calderara di Reno	8.210	97,4	217	2,6	60	0,7	157	1,9	8.427	89,8	9.384
010 Camugnano	1.369	97,1	41	2,9	10	0,7	31	2,2	1.410	84,9	1.661
011 Casalecchio di Reno	22.917	97,8	506	2,2	150	0,6	356	1,5	23.423	88,7	26.415
012 Casalfiumanese	2.085	97,6	52	2,4	15	0,7	37	1,7	2.137	86,7	2.464
013 Castel d'Aiano	1.280	97,2	37	2,8	10	0,8	27	2,1	1.317	86,5	1.523
014 Castel del Rio	734	97,1	22	2,9	8	1,1	14	1,9	756	83,3	908
015 Castel di Casio	2.090	96,1	84	3,9	22	1,0	62	2,9	2.174	84,5	2.574
016 Castel Guelfo	2.414	96,8	81	3,2	21	0,8	60	2,4	2.495	85,7	2.910
017 Castello d'Argile	3.767	97,3	105	2,7	33	0,9	72	1,9	3.872	87,7	4.417
018 Castello di Serravalle	2.784	97,1	84	2,9	31	1,1	53	1,8	2.868	87,0	3.295
019 Castel Maggiore	11.125	97,6	268	2,4	67	0,6	201	1,8	11.397	89,4	12.743
020 Castel San Pietro Terme	12.989	97,5	332	2,5	82	0,6	250	1,9	13.322	87,8	15.168
021 Castenaso	9.312	97,4	252	2,6	68	0,7	184	1,9	9.564	89,3	10.715
022 Castiglione dei Pepoli	3.681	97,4	98	2,6	33	0,9	65	1,7	3.779	84,3	4.485
023 Crepellano	5.881	97,2	167	2,8	63	1,0	104	1,7	6.048	89,3	6.769
024 Crevalcore	7.960	96,9	249	3,0	72	0,9	177	2,2	8.211	88,6	9.265
025 Dozza	3.621	96,8	119	3,2	31	0,8	88	2,4	3.740	85,8	4.359
026 Fontanelice	1.124	97,1	34	2,9	8	0,7	26	2,2	1.158	84,6	1.369
027 Gaggio Montano	2.949	96,0	124	4,0	41	1,3	83	2,7	3.073	84,5	3.636
028 Galliera	3.343	96,7	114	3,3	39	1,1	75	2,2	3.457	88,5	3.906
029 Granaglione	1.419	93,5	98	6,5	30	2,0	68	4,5	1.517	88,3	1.718
030 Granarolo dell'Emilia	6.382	97,2	182	2,8	45	0,7	137	2,1	6.564	89,8	7.310
031 Grizzana Morandi	2.383	96,9	76	3,1	22	0,9	54	2,2	2.459	83,9	2.930
032 Imola	42.155	97,5	1.074	2,5	375	0,9	699	1,6	43.231	86,4	50.012
033 Lizzano in Belvedere	1.493	97,3	42	2,7	16	1,0	26	1,7	1.535	83,8	1.832
034 Loiano	2.637	97,3	74	2,7	24	0,9	50	1,8	2.711	84,7	3.199
035 Malalbergo	5.266	96,9	170	3,1	46	0,8	124	2,3	5.436	86,6	6.280
036 Marzabotto	4.097	96,9	131	3,1	38	0,9	93	2,2	4.229	88,9	4.756
037 Medicina	10.088	97,6	249	2,4	67	0,6	182	1,8	10.338	88,6	11.666
038 Minerbio	5.449	97,3	154	2,7	41	0,7	113	2,0	5.603	86,4	6.485
039 Molinella	9.580	96,0	396	4,0	98	1,0	298	3,0	9.976	87,8	11.363
040 Monghidoro	2.299	97,1	69	2,9	28	1,2	41	1,7	2.368	84,3	2.808
041 Montereenzio	3.357	97,3	92	2,7	30	0,9	62	1,8	3.449	83,8	4.118
042 Monte San Pietro	7.044	97,6	176	2,4	44	0,6	132	1,8	7.220	89,4	8.078
043 Monteveglio	3.270	97,6	80	2,4	22	0,7	58	1,7	3.350	89,0	3.762
044 Monzuno	3.682	96,9	116	3,1	35	0,9	81	2,1	3.798	83,6	4.541
045 Mordano	2.804	96,8	92	3,2	24	0,8	68	2,3	2.896	88,9	3.258
046 Ozzano dell'Emilia	7.964	97,4	210	2,6	51	0,6	159	1,9	8.176	88,6	9.226
047 Pianoro	10.998	97,7	255	2,3	71	0,6	184	1,6	11.253	88,1	12.778
048 Pieve di Cento	4.465	97,2	128	2,8	41	0,9	87	1,9	4.594	90,3	5.090
049 Porretta Terme	2.870	96,8	95	3,2	26	0,9	69	2,3	2.965	84,3	3.516
050 Sala Bolognese	5.181	96,9	168	3,1	55	1,0	113	2,1	5.349	90,5	5.912
051 S. Benedetto Val di Sambro	2.795	97,0	85	3,0	26	0,9	59	2,0	2.880	84,2	3.419
052 S. Giorgio di Piano	4.948	97,1	148	2,9	43	0,8	105	2,1	5.096	89,9	5.671
053 S. Giovanni in Persiceto	16.824	97,2	479	2,8	141	0,8	338	2,0	17.303	88,5	19.551
054 S. Lazzaro di Savena	20.098	97,6	485	2,4	115	0,6	370	1,8	20.583	87,7	23.478
055 S. Pietro in Casale	7.037	97,1	210	2,9	68	0,9	142	2,0	7.247	87,1	8.319
056 Sant'Agata Bolognese	4.096	96,9	130	3,1	44	1,0	86	2,0	4.227	87,4	4.836
057 Sasso Marconi	9.647	97,7	227	2,3	66	0,7	161	1,6	9.874	89,1	11.078
058 Savigno	1.691	96,6	60	3,4	21	1,2	39	2,2	1.751	84,2	2.079
059 Vergato	4.464	96,7	151	3,3	36	0,8	115	2,5	4.615	85,7	5.383
060 Zola Predosa	11.591	97,8	258	2,2	61	0,5	197	1,7	11.849	90,4	13.106
<b>Totale provincia</b>	<b>611.426</b>	<b>97,5</b>	<b>15.665</b>	<b>2,5</b>	<b>4.351</b>	<b>0,7</b>	<b>11.314</b>	<b>1,8</b>	<b>627.128</b>	<b>86,9</b>	<b>721.474</b>



## **ELEZIONI POLITICHE 2008**

### **DATI COMUNALI**

**Voti alle liste e confronto con le elezioni politiche 2006**

**Avvertenze per la lettura dei dati:**

- i dati percentuali relativi ai voti alle liste e alle coalizioni sono calcolati sui VOTI VALIDI alle liste;
- i dati percentuali relativi agli ASTENUTI, ai VOTANTI (*di cui schede bianche e di cui schede nulle*), ai VOTI NON VALIDI ed ai VOTI VALIDI, sono calcolati sugli ELETTORI.



# ANZOLA DELL'EMILIA

POLITICHE 2008				POLITICHE 2006					
LISTE/COALIZIONI	SENATO	CAMERA		LISTE/COALIZIONI	SENATO	CAMERA			
Partito Democratico (a)	4.337	58,3		Democratici di Sinistra	3.504	45,1			
				La Margherita	626	8,1			
Italia dei Valori	330	4,4		M. Repubblicani Europei	16	0,2			
Partito Socialista	52	0,7		Italia dei Valori	164	2,1			
La Sinistra l'Arcobaleno (b)	283	3,8		La Rosa nel Pugno (c)	161	2,1			
				Rifondazione Comunista	488	6,3			
				Insieme per L'unione (d)	511	6,6			
				Udeur	15	0,2			
				<b>Totale coalizione</b>	<b>5.543</b>	<b>71,4</b>			
Il Popolo delle Libertà	1.595	21,5		Forza Italia	988	12,7			
				Alleanza Nazionale	660	8,5			
				Dem. Cristiana - PS N. PSI	18	0,2			
				Alternativa Sociale	36	0,5			
				PRI	11	0,1			
				Partito Pensionati	50	0,6			
Lega Nord	279	3,8		Lega Nord	179	2,3			
Unione di Centro	242	3,3		UDC	307	4,0			
				PSDI	8	0,1			
La Destra	142	1,9		Fiamma Tricolore	23	0,3			
				<b>Totale coalizione</b>	<b>2.222</b>	<b>28,6</b>			
Sinistra Critica	16	0,2							
P. Comunista dei Lavoratori	35	0,5							
Partito Liberale Italiano	29	0,4							
Forza Nuova	20	0,3							
Unione Dem. per i Consumatori	28	0,4							
Per il Bene Comune	45	0,6							
Partito Democratico (a)			4.602	58,5	L'Ulivo (DS + La Margherita + Repubblicani Democratici)	4.832	58,4		
Italia dei Valori			364	4,6	Italia dei Valori	120	1,4		
Partito Socialista			61	0,8	La Rosa Nel Pugno (c)	163	2,0		
La Sinistra l'Arcobaleno (b)			242	3,1	Rifondazione Comunista	424	5,1		
					Comunisti Italiani	184	2,2		
					Verdi	172	2,1		
					Udeur	9	0,1		
					<b>Totale coalizione</b>	<b>5.937</b>	<b>71,7</b>		
Il Popolo delle Libertà			1.649	21,0	Forza Italia	1.036	12,5		
					Alleanza Nazionale	712	8,6		
					Democrazia Cristiana e	17	0,2		
					Alternativa Sociale	36	0,4		
					Partito Pensionati	33	0,4		
Lega Nord			311	4,0	Lega Nord	180	2,2		
Unione di Centro			255	3,2	UDC	325	3,9		
La Destra			182	2,3	Fiamma Tricolore	25	0,3		
					No Euro	10	0,1		
					<b>Totale coalizione</b>	<b>2.341</b>	<b>28,3</b>		
Sinistra Critica			25	0,3					
P. Comunista dei Lavoratori			34	0,4					
Partito Liberale Italiano			19	0,2					
Forza Nuova			29	0,4					
Unione Dem. per i Consumatori			25	0,3					
Per il Bene Comune			58	0,7					
Aborto? No, grazie			14	0,2					
<b>DATI DI RIEPILOGO</b>				<b>DATI DI RIEPILOGO</b>					
ELETTORI	8.456	100,0	8.754	100,0	ELETTORI	8.511	100,0	9.050	100,0
ASTENUTI	851	10,1	685	7,8	ASTENUTI	578	6,8	617	6,8
VOTANTI	7.605	89,9	8.069	92,2	VOTANTI	7.933	93,2	8.433	93,2
(di cui schede bianche)	53	0,6	56	0,6	(di cui schede bianche)	74	0,9	56	0,6
(di cui schede nulle)	119	1,4	143	1,6	(di cui schede nulle)	94	1,1	99	1,1
VOTI NON VALIDI	172	2,0	199	2,3	VOTI NON VALIDI	168	2,0	155	1,7
VOTI VALIDI	7.433	87,9	7.870	89,9	VOTI VALIDI	7.765	91,2	8.278	91,5

(a) Comprende la lista dei Radicali Italiani

(b) Rifondazione Comunista + Sinistra Democratica + Verdi + P. Comunisti Italiani

(c) Verdi + Comunisti Italiani + Consumatori Uniti

(d) Radicali Italiani + SDI

# ARGELATO

POLITICHE 2008				POLITICHE 2006			
LISTE/COALIZIONI	SENATO	CAMERA		LISTE/COALIZIONI	SENATO	CAMERA	
Partito Democratico (a)	3.282	53,7		Democratici di Sinistra	2.477	38,7	
				La Margherita	561	8,8	
Italia dei Valori	319	5,2		M. Repubblicani Europei	9	0,1	
Partito Socialista	36	0,6		Italia dei Valori	166	2,6	
La Sinistra l'Arcobaleno (b)	275	4,5		La Rosa nel Pugno (c)	127	2,0	
				Rifondazione Comunista	439	6,9	
				Insieme per L'unione (d)	529	8,3	
				Udeur	29	0,5	
				<b>Totale coalizione</b>	<b>4.404</b>	<b>68,8</b>	
Il Popolo delle Libertà	1.468	24,0		Forza Italia	813	12,7	
				Alleanza Nazionale	655	10,2	
				Dem. Cristiana - PS N. PSI	29	0,5	
				Alternativa Sociale	46	0,7	
				PRI	0	0,0	
				Partito Pensionati	50	0,8	
Lega Nord	233	3,8		Lega Nord	103	1,6	
Unione di Centro	211	3,4		UDC	330	5,2	
				PSDI	17	0,3	
La Destra	132	2,2		Fiamma Tricolore	20	0,3	
				<b>Totale coalizione</b>	<b>1.996</b>	<b>31,2</b>	
Sinistra Critica	15	0,2					
P. Comunista dei Lavoratori	31	0,5					
Partito Liberale Italiano	30	0,5					
Forza Nuova	23	0,4					
Unione Dem. per i Consumatori	29	0,5					
Per il Bene Comune	33	0,5					
Partito Democratico (a)		3.478	53,6	L'Ulivo (DS + La Margherita + Repubblicani Democratici)	3.770	55,2	
Italia dei Valori		362	5,6	Italia dei Valori	124	1,8	
Partito Socialista		37	0,6	La Rosa Nel Pugno (c)	136	2,0	
La Sinistra l'Arcobaleno (b)		182	2,8	Rifondazione Comunista	165	2,4	
				Comunisti Italiani	345	5,1	
				Verdi	118	1,7	
				Udeur	17	0,2	
				<b>Totale coalizione</b>	<b>4.715</b>	<b>69,1</b>	
Il Popolo delle Libertà		1.523	23,5	Forza Italia	876	12,8	
				Alleanza Nazionale	669	9,8	
				Democrazia Cristiana e	24	0,4	
				Alternativa Sociale	52	0,8	
				Partito Pensionati	40	0,6	
Lega Nord		249	3,8	Lega Nord	114	1,7	
Unione di Centro		286	4,4	UDC	347	5,1	
La Destra		167	2,6	Fiamma Tricolore	27	0,4	
				No Euro	3	0,0	
				<b>Totale coalizione</b>	<b>2.112</b>	<b>30,9</b>	
Sinistra Critica		33	0,5				
P. Comunista dei Lavoratori		43	0,7				
Partito Liberale Italiano		9	0,1				
Forza Nuova		32	0,5				
Unione Dem. per i Consumatori		26	0,4				
Per il Bene Comune		41	0,6				
Aborto? No, grazie		20	0,3				
<b>DATI DI RIEPILOGO</b>				<b>DATI DI RIEPILOGO</b>			
ELETTORI	7.048	100,0	7.240	100,0	ELETTORI	7.053	100,0
ASTENUTI	731	10,4	526	7,3	ASTENUTI	506	7,2
VOTANTI	6.317	89,6	6.714	92,7	VOTANTI	6.547	92,8
(di cui schede bianche)	39	0,6	50	0,7	(di cui schede bianche)	63	0,9
(di cui schede nulle)	160	2,3	176	2,4	(di cui schede nulle)	84	1,2
VOTI NON VALIDI	199	2,9	226	3,1	VOTI NON VALIDI	147	2,1
VOTI VALIDI	6.117	86,8	6.488	89,6	VOTI VALIDI	6.400	90,7

(a) Comprende la lista dei Radicali Italiani

(b) Rifondazione Comunista + Sinistra Democratica + Verdi + P. Comunisti Italiani

(c) Verdi + Comunisti Italiani + Consumatori Uniti

(d) Radicali Italiani + SDI

# BARICELLA

POLITICHE 2008				POLITICHE 2006			
LISTE/COALIZIONI	SENATO	CAMERA		LISTE/COALIZIONI	SENATO	CAMERA	
Partito Democratico (a)	1.903	48,2		Democratici di Sinistra	1.506	37,2	
				La Margherita	226	5,6	
Italia dei Valori	150	3,8		M. Repubblicani Europei	1	0,0	
Partito Socialista	34	0,9		Italia dei Valori	86	2,1	
La Sinistra l'Arcobaleno (b)	180	4,6		La Rosa nel Pugno (c)	63	1,6	
				Rifondazione Comunista	274	6,8	
				Insieme per L'unione (d)	268	6,6	
				Udeur	9	0,2	
				<b>Totale coalizione</b>	<b>2.483</b>	<b>61,4</b>	
Il Popolo delle Libertà	1.165	29,5		Forza Italia	723	17,9	
				Alleanza Nazionale	418	10,3	
				Dem. Cristiana - PS N. PSI	21	0,5	
				Alternativa Sociale	28	0,7	
				PRI	4	0,1	
				Partito Pensionati	34	0,8	
Lega Nord	225	5,7		Lega Nord	117	2,9	
Unione di Centro	116	2,9		UDC	240	5,9	
				PSDI	16	0,4	
La Destra	73	1,8		Fiamma Tricolore	13	0,3	
				<b>Totale coalizione</b>	<b>1.564</b>	<b>38,6</b>	
Sinistra Critica	11	0,3					
P. Comunista dei Lavoratori	23	0,6					
Partito Liberale Italiano	16	0,4					
Forza Nuova	14	0,4					
Unione Dem. per i Consumatori	14	0,4					
Per il Bene Comune	25	0,6					
Partito Democratico (a)			1.991	47,7	L'Ulivo (DS + La Margherita + Repubblicani Democratici)	2.107	48,9
Italia dei Valori			163	3,9	Italia dei Valori	56	1,3
Partito Socialista			27	0,6	La Rosa Nel Pugno (c)	46	1,1
La Sinistra l'Arcobaleno (b)			107	2,6	Rifondazione Comunista	111	2,6
					Comunisti Italiani	226	5,2
					Verdi	74	1,7
					Udeur	12	0,3
					<b>Totale coalizione</b>	<b>2.658</b>	<b>61,7</b>
Il Popolo delle Libertà			1.197	28,7	Forza Italia	790	18,4
					Alleanza Nazionale	424	9,8
					Democrazia Cristiana e	19	0,4
					Alternativa Sociale	26	0,6
					Partito Pensionati	26	0,6
Lega Nord			265	6,4	Lega Nord	130	3,0
Unione di Centro			183	4,4	UDC	239	5,6
La Destra			94	2,3	Fiamma Tricolore	13	0,3
					No Euro	6	0,1
					<b>Totale coalizione</b>	<b>1.647</b>	<b>38,3</b>
Sinistra Critica			17	0,4			
P. Comunista dei Lavoratori			24	0,6			
Partito Liberale Italiano			14	0,3			
Forza Nuova			20	0,5			
Unione Dem. per i Consumatori			14	0,3			
Per il Bene Comune			26	0,6			
Aborto? No, grazie			28	0,7			
<b>DATI DI RIEPILOGO</b>				<b>DATI DI RIEPILOGO</b>			
ELETTORI	4.596	100,0	4.717	100,0	ELETTORI	4.501	100,0
ASTENUTI	524	11,4	398	8,4	ASTENUTI	371	8,2
VOTANTI	4.072	88,6	4.319	91,6	VOTANTI	4.130	91,8
(di cui schede bianche)	46	1,0	45	1,0	(di cui schede bianche)	36	0,8
(di cui schede nulle)	77	1,7	104	2,2	(di cui schede nulle)	47	1,0
VOTI NON VALIDI	123	2,7	149	3,2	VOTI NON VALIDI	83	1,8
VOTI VALIDI	3.949	85,9	4.170	88,4	VOTI VALIDI	4.047	89,9

(a) Comprende la lista dei Radicali Italiani

(b) Rifondazione Comunista + Sinistra Democratica + Verdi + P. Comunisti Italiani

(c) Verdi + Comunisti Italiani + Consumatori Uniti

(d) Radicali Italiani + SDI

**BAZZANO**

POLITICHE 2008				POLITICHE 2006					
LISTE/COALIZIONI	SENATO		CAMERA	LISTE/COALIZIONI	SENATO		CAMERA		
Partito Democratico (a)	2.324	56,4		Democratici di Sinistra	1.765	41,7			
Italia dei Valori	184	4,5		La Margherita	396	9,3			
Partito Socialista	46	1,1		M. Repubblicani Europei	4	0,1			
La Sinistra l'Arcobaleno (b)	156	3,8		Italia dei Valori	89	2,1			
				La Rosa nel Pugno (c)	98	2,3			
Il Popolo delle Libertà	888	21,6		Rifondazione Comunista	311	7,3			
				Insieme per L'unione (d)	217	5,1			
Lega Nord	238	5,8		Udeur	8	0,2			
Unione di Centro	114	2,8		<b>Totale coalizione</b>	<b>2.915</b>	<b>68,8</b>			
La Destra	69	1,7		Forza Italia	577	13,6			
				Alleanza Nazionale	358	8,5			
Sinistra Critica	5	0,1		Dem. Cristiana - PS N. PSI	9	0,2			
P. Comunista dei Lavoratori	23	0,6		Alternativa Sociale	12	0,3			
Partito Liberale Italiano	13	0,3		PRI	4	0,1			
Forza Nuova	8	0,2		Partito Pensionati	25	0,6			
Unione Dem. per i Consumatori	12	0,3		Lega Nord	137	3,2			
Per il Bene Comune	37	0,9		UDC	213	5,0			
				PSDI	2	0,0			
				Fiamma Tricolore	11	0,3			
				<b>Totale coalizione</b>	<b>1.321</b>	<b>31,2</b>			
Partito Democratico (a)		2.434	56,1	L'Ulivo (DS + La Margherita + Repubblicani Democratici)	2.521	56,0			
Italia dei Valori		186	4,3	Italia dei Valori	49	1,1			
Partito Socialista		46	1,1	La Rosa Nel Pugno (c)	102	2,3			
La Sinistra l'Arcobaleno (b)		107	2,5	Rifondazione Comunista	96	2,1			
				Comunisti Italiani	246	5,5			
Il Popolo delle Libertà		937	21,6	Verdi	70	1,6			
				Udeur	7	0,2			
Lega Nord		265	6,1	<b>Totale coalizione</b>	<b>3.115</b>	<b>69,2</b>			
Unione di Centro		161	3,7	Forza Italia	590	13,1			
La Destra		78	1,8	Alleanza Nazionale	378	8,4			
				Democrazia Cristiana e	15	0,3			
Sinistra Critica		15	0,3	Alternativa Sociale	10	0,2			
P. Comunista dei Lavoratori		39	0,9	Partito Pensionati	24	0,5			
Partito Liberale Italiano		8	0,2	Lega Nord	156	3,5			
Forza Nuova		8	0,2	UDC	212	4,7			
Unione Dem. per i Consumatori		7	0,2	Fiamma Tricolore	13	0,3			
Per il Bene Comune		33	0,8	No Euro	10	0,2			
Aborto? No, grazie		16	0,4	<b>Totale coalizione</b>	<b>1.384</b>	<b>30,8</b>			
DATI DI RIEPILOGO				DATI DI RIEPILOGO					
ELETTORI	4.683	100,0	4.851	100,0	ELETTORI	4.672	100,0	4.971	100,0
ASTENUTI	484	10,3	422	8,7	ASTENUTI	348	7,4	379	7,6
VOTANTI	4.199	89,7	4.429	91,3	VOTANTI	4.324	92,6	4.592	92,4
(di cui schede bianche)	28	0,6	30	0,6	(di cui schede bianche)	43	0,9	42	0,8
(di cui schede nulle)	54	1,2	59	1,2	(di cui schede nulle)	44	0,9	51	1,0
VOTI NON VALIDI	82	1,8	89	1,8	VOTI NON VALIDI	87	1,9	93	1,9
VOTI VALIDI	4.117	87,9	4.340	89,5	VOTI VALIDI	4.236	90,7	4.499	90,5

(a) Comprende la lista dei Radicali Italiani

(b) Rifondazione Comunista + Sinistra Democratica + Verdi + P. Comunisti Italiani

(c) Verdi + Comunisti Italiani + Consumatori Uniti

(d) Radicali Italiani + SDI

**BENTIVOGLIO**

<b>POLITICHE 2008</b>					<b>POLITICHE 2006</b>				
LISTE/COALIZIONI	SENATO		CAMERA		LISTE/COALIZIONI	SENATO		CAMERA	
Partito Democratico (a)	1.731	52,8			Democratici di Sinistra	1.375	40,6		
					La Margherita	235	6,9		
Italia dei Valori	161	4,9			M. Repubblicani Europei	2	0,1		
Partito Socialista	26	0,8			Italia dei Valori	89	2,6		
La Sinistra l'Arcobaleno (b)	128	3,9			La Rosa nel Pugno (c)	68	2,0		
					Rifondazione Comunista	228	6,7		
					Insieme per L'unione (d)	196	5,8		
					Udeur	5	0,1		
					<b>Totale coalizione</b>	<b>2.231</b>	<b>65,9</b>		
Il Popolo della Libertà	822	25,1			Forza Italia	497	14,7		
					Alleanza Nazionale	354	10,5		
					Dem. Cristiana - PS N. PSI	11	0,3		
					Alternativa Sociale	22	0,6		
					PRI	3	0,1		
					Partito Pensionati	28	0,8		
Lega Nord	137	4,2			Lega Nord	82	2,4		
Unione di Centro	117	3,6			UDC	170	5,0		
					PSDI	5	0,1		
La Destra	72	2,2			Fiamma Tricolore	16	0,5		
					<b>Totale coalizione</b>	<b>1.155</b>	<b>34,1</b>		
Sinistra Critica	7	0,2							
P. Comunista dei Lavoratori	17	0,5							
Partito Liberale Italiano	14	0,4							
Forza Nuova	13	0,4							
Unione Dem. per i Consumatori	14	0,4							
Per il Bene Comune	21	0,6							
Partito Democratico (a)			1.849	53,3	L'Ulivo (DS + La Margherita + Repubblicani Democratici)			1.898	52,9
Italia dei Valori			176	5,1	Italia dei Valori			70	2,0
Partito Socialista			19	0,5	La Rosa Nel Pugno (c)			67	1,9
La Sinistra l'Arcobaleno (b)			86	2,5	Rifondazione Comunista			90	2,5
					Comunisti Italiani			167	4,7
					Verdi			55	1,5
					Udeur			7	0,2
					<b>Totale coalizione</b>			<b>2.379</b>	<b>66,4</b>
Il Popolo della Libertà			861	24,8	Forza Italia			526	14,7
					Alleanza Nazionale			355	9,9
					Democrazia Cristiana e			25	0,7
					Alternativa Sociale			17	0,5
					Partito Pensionati			25	0,7
Lega Nord			150	4,3	Lega Nord			82	2,3
Unione di Centro			137	3,9	UDC			174	4,9
La Destra			77	2,2	Fiamma Tricolore			19	0,5
					No Euro			8	0,2
					<b>Totale coalizione</b>			<b>1.206</b>	<b>33,6</b>
Sinistra Critica			18	0,5					
P. Comunista dei Lavoratori			23	0,7					
Partito Liberale Italiano			16	0,5					
Forza Nuova			26	0,7					
Unione Dem. per i Consumatori			6	0,2					
Per il Bene Comune			16	0,5					
Aborto? No, grazie			9	0,3					
<b>DATI DI RIEPILOGO</b>					<b>DATI DI RIEPILOGO</b>				
ELETTORI	3.706	100,0	3.813	100,0	ELETTORI	3.639	100,0	3.852	100,0
ASTENUTI	320	8,6	227	6,0	ASTENUTI	164	4,5	179	4,6
VOTANTI	3.386	91,4	3.586	94,0	VOTANTI	3.475	95,5	3.673	95,4
(di cui schede bianche)	29	0,8	34	0,9	(di cui schede bianche)	49	1,3	39	1,0
(di cui schede nulle)	77	2,1	82	2,2	(di cui schede nulle)	40	1,1	49	1,3
VOTI NON VALIDI	106	2,9	116	3,0	VOTI NON VALIDI	89	2,4	88	2,3
VOTI VALIDI	3.280	88,5	3.469	91,0	VOTI VALIDI	3.386	93,0	3.585	93,1

(a) Comprende la lista dei Radicali Italiani

(b) Rifondazione Comunista + Sinistra Democratica + Verdi + P. Comunisti Italiani

(c) Verdi + Comunisti Italiani + Consumatori Uniti

(d) Radicali Italiani + SDI

**BOLOGNA**

POLITICHE 2008					POLITICHE 2006				
LISTE/COALIZIONI	SENATO		CAMERA		LISTE/COALIZIONI	SENATO		CAMERA	
Partito Democratico (a)	114.567	48,5			Democratici di Sinistra	87.239	34,3		
Italia dei Valori	12.350	5,2			La Margherita	18.419	7,2		
Partito Socialista	1.656	0,7			M. Repubblicani Europei	614	0,2		
La Sinistra l'Arcobaleno (b)	12.549	5,3			Italia dei Valori	7.487	2,9		
					La Rosa nel Pugno (c)	8.323	3,3		
Il Popolo della Libertà	66.843	28,3			Rifondazione Comunista	16.590	6,5		
					Insieme per L'unione (d)	17.242	6,8		
Lega Nord	8.921	3,8			Udeur	820	0,3		
Unione di Centro	9.469	4,0			<b>Totale coalizione</b>	<b>159.253</b>	<b>62,6</b>		
La Destra	4.541	1,9			Forza Italia	43.384	17,0		
					Alleanza Nazionale	28.999	11,4		
Sinistra Critica	629	0,3			Dem. Cristiana - PS N. PSI	909	0,4		
P. Comunista dei Lavoratori	1.124	0,5			Alternativa Sociale	1.516	0,6		
Partito Liberale Italiano	824	0,3			PRI	451	0,2		
Forza Nuova	630	0,3			Partito Pensionati	2.130	0,8		
Unione Dem. per i Consumatori	651	0,3			Lega Nord	4.773	1,9		
Per il Bene Comune	1.266	0,5			UDC	14.438	5,7		
					PSDI	389	0,2		
					Fiamma Tricolore	798	0,3		
					<b>Totale coalizione</b>	<b>95.268</b>	<b>37,4</b>		
Partito Democratico (a)			123.783	49,7	L'Ulivo (DS + La Margherita + Repubblicani Democratici)			128.255	47,7
Italia dei Valori			14.344	5,8	Italia dei Valori			4.833	1,8
Partito Socialista			2.037	0,8	La Rosa Nel Pugno (c)			8.368	3,1
La Sinistra l'Arcobaleno (b)			8.270	3,3	Rifondazione Comunista			5.352	2,0
					Comunisti Italiani			14.306	5,3
Il Popolo della Libertà			67.393	27,1	Verdi			5.888	2,2
					Udeur			720	0,3
Lega Nord			10.191	4,1	<b>Totale coalizione</b>			<b>169.361</b>	<b>63,0</b>
Unione di Centro			9.756	3,9	Forza Italia			45.183	16,8
La Destra			5.863	2,4	Alleanza Nazionale			30.272	11,3
					Democrazia Cristiana e			822	0,3
Sinistra Critica			1.089	0,4	Alternativa Sociale			1.700	0,6
P. Comunista dei Lavoratori			1.319	0,5	Partito Pensionati			1.639	0,6
Partito Liberale Italiano			500	0,2	Lega Nord			4.977	1,9
Forza Nuova			767	0,3	UDC			15.519	5,8
Unione Dem. per i Consumatori			678	0,3	Fiamma Tricolore			913	0,3
Per il Bene Comune			1.362	0,5	No Euro			276	0,1
Aborto? No, grazie			1.603	0,6	<b>Totale coalizione</b>			<b>99.662</b>	<b>37,0</b>
<b>DATI DI RIEPILOGO</b>					<b>DATI DI RIEPILOGO</b>				
ELETTORI	282.414	100,0	291.383	100,0	ELETTORI	289.736	100,0	305.577	100,0
ASTENUTI	41.128	14,6	36.720	12,6	ASTENUTI	30.560	10,5	32.060	10,5
VOTANTI	241.286	85,4	254.663	87,4	VOTANTI	259.176	89,5	273.517	89,5
(di cui schede bianche)	1.324	0,5	1.411	0,5	(di cui schede bianche)	1.898	0,7	1.662	0,5
(di cui schede nulle)	3.921	1,4	4.283	1,5	(di cui schede nulle)	2.731	0,9	2.821	0,9
VOTI NON VALIDI	5.245	1,9	5.694	2,0	VOTI NON VALIDI	4.629	1,6	4.483	1,5
VOTI VALIDI	236.020	83,6	248.955	85,4	VOTI VALIDI	254.521	87,8	269.023	88,0

(a) Comprende la lista dei Radicali Italiani

(b) Rifondazione Comunista + Sinistra Democratica + Verdi + P. Comunisti Italiani

(c) Verdi + Comunisti Italiani + Consumatori Uniti

(d) Radicali Italiani + SDI

# BORGO TOSSIGNANO

POLITICHE 2008				POLITICHE 2006					
LISTE/COALIZIONI	SENATO	CAMERA		LISTE/COALIZIONI	SENATO	CAMERA			
Partito Democratico (a)	897	47,7		Democratici di Sinistra	612	31,8			
				La Margherita	263	13,7			
Italia dei Valori	64	3,4		M. Repubblicani Europei	0	0,0			
Partito Socialista	29	1,5		Italia dei Valori	42	2,2			
La Sinistra l'Arcobaleno (b)	110	5,8		La Rosa nel Pugno (c)	52	2,7			
				Rifondazione Comunista	186	9,7			
Il Popolo delle Libertà	496	26,4		Insieme per L'unione (d)	75	3,9			
				Udeur	4	0,2			
Lega Nord	107	5,7		<b>Totale coalizione</b>	<b>1.244</b>	<b>64,7</b>			
Unione di Centro	83	4,4		Forza Italia	296	15,4			
La Destra	50	2,7		Alleanza Nazionale	158	8,2			
Sinistra Critica	3	0,2		Dem. Cristiana - PS N. PSI	11	0,6			
P. Comunista dei Lavoratori	9	0,5		Alternativa Sociale	16	0,8			
Partito Liberale Italiano	8	0,4		PRI	5	0,3			
Forza Nuova	4	0,2		Partito Pensionati	9	0,5			
Unione Dem. per i Consumatori	7	0,4		Lega Nord	69	3,6			
Per il Bene Comune	14	0,7		UDC	113	5,9			
				PSDI	1	0,1			
				Fiamma Tricolore	12	0,6			
				<b>Totale coalizione</b>	<b>680</b>	<b>35,3</b>			
Partito Democratico (a)		958	47,7	L'Ulivo (DS + La Margherita + Repubblicani Democratici)	1.008	48,8			
Italia dei Valori		75	3,7	Italia dei Valori	33	1,6			
Partito Socialista		8	0,4	La Rosa Nel Pugno (c)	51	2,5			
La Sinistra l'Arcobaleno (b)		83	4,1	Rifondazione Comunista	46	2,2			
				Comunisti Italiani	163	7,9			
Il Popolo delle Libertà		512	25,5	Verdi	28	1,4			
				Udeur	12	0,6			
Lega Nord		132	6,6	<b>Totale coalizione</b>	<b>1.345</b>	<b>65,1</b>			
Unione di Centro		106	5,3	Forza Italia	316	15,3			
La Destra		53	2,6	Alleanza Nazionale	164	7,9			
Sinistra Critica		17	0,8	Democrazia Cristiana e	8	0,4			
P. Comunista dei Lavoratori		31	1,5	Alternativa Sociale	21	1,0			
Partito Liberale Italiano		6	0,3	Partito Pensionati	4	0,2			
Forza Nuova		6	0,3	Lega Nord	68	3,3			
Unione Dem. per i Consumatori		6	0,3	UDC	125	6,0			
Per il Bene Comune		8	0,4	Fiamma Tricolore	16	0,8			
Aborto? No, grazie		9	0,4	No Euro	4	0,2			
				<b>Totale coalizione</b>	<b>722</b>	<b>34,9</b>			
<b>DATI DI RIEPILOGO</b>				<b>DATI DI RIEPILOGO</b>					
ELETTORI	2.268	100,0	2.334	100,0	ELETTORI	2.247	100,0	2.405	100,0
ASTENUTI	319	14,1	246	10,6	ASTENUTI	265	11,8	279	11,6
VOTANTI	1.949	85,9	2.088	89,4	VOTANTI	1.982	88,2	2.126	88,4
(di cui schede bianche)	17	0,7	17	0,7	(di cui schede bianche)	31	1,4	27	1,1
(di cui schede nulle)	51	2,2	61	2,6	(di cui schede nulle)	27	1,2	32	1,3
VOTI NON VALIDI	68	2,9	78	3,3	VOTI NON VALIDI	58	2,6	59	2,5
VOTI VALIDI	1.881	82,9	2.010	86,1	VOTI VALIDI	1.924	85,6	2.067	85,9

(a) Comprende la lista dei Radicali Italiani

(b) Rifondazione Comunista + Sinistra Democratica + Verdi + P. Comunisti Italiani

(c) Verdi + Comunisti Italiani + Consumatori Uniti

(d) Radicali Italiani + SDI

# BUDRIO

POLITICHE 2008					POLITICHE 2006				
LISTE/COALIZIONI	SENATO		CAMERA		LISTE/COALIZIONI	SENATO		CAMERA	
Partito Democratico (a)	5.198	47,6			Democratici di Sinistra	3.670	33,3		
					La Margherita	888	8,1		
Italia dei Valori	472	4,3			M. Repubblicani Europei	25	0,2		
Partito Socialista	135	1,2			Italia dei Valori	264	2,4		
La Sinistra l'Arcobaleno (b)	528	4,8			La Rosa nel Pugno (c)	307	2,8		
					Rifondazione Comunista	628	5,7		
					Insieme per L'unione (d)	740	6,7		
					Udeur	41	0,4		
					<b>Totale coalizione</b>	<b>6.692</b>	<b>60,8</b>		
Il Popolo delle Libertà	3.235	29,6			Forza Italia	1.890	17,2		
					Alleanza Nazionale	1.383	12,6		
					Dem. Cristiana - PS N. PSI	59	0,5		
					Alternativa Sociale	66	0,6		
					PRI	9	0,1		
					Partito Pensionati	108	1,0		
Lega Nord	445	4,1			Lega Nord	221	2,0		
Unione di Centro	370	3,4			UDC	646	5,9		
					PSDI	21	0,2		
La Destra	245	2,2			Fiamma Tricolore	46	0,4		
					<b>Totale coalizione</b>	<b>4.320</b>	<b>39,2</b>		
Sinistra Critica	24	0,2							
P. Comunista dei Lavoratori	74	0,7							
Partito Liberale Italiano	51	0,5							
Forza Nuova	27	0,2							
Unione Dem. per i Consumatori	38	0,3							
Per il Bene Comune	78	0,7							
Partito Democratico (a)			5.509	47,4	L'Ulivo (DS + La Margherita + Repubblicani Democratici)		5.653	48,2	
Italia dei Valori			519	4,5	Italia dei Valori		177	1,5	
Partito Socialista			150	1,3	La Rosa Nel Pugno (c)		304	2,6	
La Sinistra l'Arcobaleno (b)			311	2,7	Rifondazione Comunista		182	1,6	
					Comunisti Italiani		488	4,2	
					Verdi		273	2,3	
					Udeur		38	0,3	
					<b>Totale coalizione</b>		<b>7.193</b>	<b>61,3</b>	
Il Popolo delle Libertà			3.399	29,3	Forza Italia		1.991	17,0	
					Alleanza Nazionale		1.431	12,2	
					Democrazia Cristiana e		53	0,5	
					Alternativa Sociale		80	0,7	
					Partito Pensionati		78	0,7	
Lega Nord			505	4,3	Lega Nord		236	2,0	
Unione di Centro			555	4,8	UDC		685	5,8	
La Destra			316	2,7	Fiamma Tricolore		49	0,4	
					No Euro		15	0,1	
					<b>Totale coalizione</b>		<b>4.540</b>	<b>38,7</b>	
Sinistra Critica			56	0,5					
P. Comunista dei Lavoratori			80	0,7					
Partito Liberale Italiano			17	0,1					
Forza Nuova			32	0,3					
Unione Dem. per i Consumatori			39	0,3					
Per il Bene Comune			81	0,7					
Aborto? No, grazie			49	0,4					
<b>DATI DI RIEPILOGO</b>					<b>DATI DI RIEPILOGO</b>				
ELETTORI	12.777	100,0	13.170	100,0	ELETTORI	12.445	100,0	13.222	100,0
ASTENUTI	1.533	12,0	1.204	9,1	ASTENUTI	1.149	9,2	1.188	9,0
VOTANTI	11.244	88,0	11.966	90,9	VOTANTI	11.296	90,8	12.034	91,0
(di cui schede bianche)	101	0,8	100	0,8	(di cui schede bianche)	122	1,0	126	1,0
(di cui schede nulle)	223	1,7	248	1,9	(di cui schede nulle)	162	1,3	175	1,3
VOTI NON VALIDI	324	2,5	348	2,6	VOTI NON VALIDI	284	2,3	301	2,3
VOTI VALIDI	10.920	85,5	11.618	88,2	VOTI VALIDI	11.012	88,5	11.733	88,7

(a) Comprende la lista dei Radicali Italiani

(b) Rifondazione Comunista + Sinistra Democratica + Verdi + P. Comunisti Italiani

(c) Verdi + Comunisti Italiani + Consumatori Uniti

(d) Radicali Italiani + SDI



# CALDERARA DI RENO

POLITICHE 2008				POLITICHE 2006			
LISTE/COALIZIONI	SENATO	CAMERA		LISTE/COALIZIONI	SENATO	CAMERA	
Partito Democratico (a)	4.311	52,5		Democratici di Sinistra	3.384	39,2	
				La Margherita	598	6,9	
Italia dei Valori	410	5,0		M. Repubblicani Europei	1	0,0	
Partito Socialista	58	0,7		Italia dei Valori	262	3,0	
La Sinistra l'Arcobaleno (b)	325	4,0		La Rosa nel Pugno (c)	179	2,1	
				Rifondazione Comunista	545	6,3	
				Insieme per L'unione (d)	638	7,4	
				Udeur	17	0,2	
				<b>Totale coalizione</b>	<b>5.710</b>	<b>66,2</b>	
Il Popolo delle Libertà	2.052	25,0		Forza Italia	1.278	14,8	
				Alleanza Nazionale	902	10,5	
				Dem. Cristiana - PS N. PSI	27	0,3	
				Alternativa Sociale	59	0,7	
				PRI	6	0,1	
				Partito Pensionati	75	0,9	
Lega Nord	345	4,2		Lega Nord	191	2,2	
Unione di Centro	318	3,9		UDC	418	4,8	
				PSDI	11	0,1	
La Destra	193	2,4		Fiamma Tricolore	32	0,4	
				<b>Totale coalizione</b>	<b>2.913</b>	<b>33,8</b>	
Sinistra Critica	18	0,2					
P. Comunista dei Lavoratori	44	0,5					
Partito Liberale Italiano	39	0,5					
Forza Nuova	26	0,3					
Unione Dem. per i Consumatori	27	0,3					
Per il Bene Comune	44	0,5					
Partito Democratico (a)			4.626	53,0	L'Ulivo (DS + La Margherita + Repubblicani Democratici)	4.906	53,3
Italia dei Valori			483	5,5	Italia dei Valori	164	1,8
Partito Socialista			48	0,6	La Rosa Nel Pugno (c)	185	2,0
La Sinistra l'Arcobaleno (b)			258	3,0	Rifondazione Comunista	233	2,5
					Comunisti Italiani	428	4,7
					Verdi	157	1,7
					Udeur	14	0,2
					<b>Totale coalizione</b>	<b>6.133</b>	<b>66,6</b>
Il Popolo delle Libertà			2.095	24,0	Forza Italia	1.324	14,4
					Alleanza Nazionale	959	10,4
					Democrazia Cristiana e	32	0,3
					Alternativa Sociale	72	0,8
					Partito Pensionati	46	0,5
Lega Nord			381	4,4	Lega Nord	201	2,2
Unione di Centro			351	4,0	UDC	437	4,7
La Destra			235	2,7	Fiamma Tricolore	33	0,4
					No Euro	12	0,1
					<b>Totale coalizione</b>	<b>3.070</b>	<b>33,4</b>
Sinistra Critica			30	0,3			
P. Comunista dei Lavoratori			60	0,7			
Partito Liberale Italiano			13	0,1			
Forza Nuova			45	0,5			
Unione Dem. per i Consumatori			23	0,3			
Per il Bene Comune			50	0,6			
Aborto? No, grazie			23	0,3			
<b>DATI DI RIEPILOGO</b>				<b>DATI DI RIEPILOGO</b>			
ELETTORI	9.384	100,0	9.729	100,0	ELETTORI	9.465	100,0
ASTENUTI	957	10,2	790	8,1	ASTENUTI	658	7,0
VOTANTI	8.427	89,8	8.939	91,9	VOTANTI	8.807	93,0
(di cui schede bianche)	60	0,6	50	0,5	(di cui schede bianche)	88	0,9
(di cui schede nulle)	157	1,7	168	1,7	(di cui schede nulle)	96	1,0
VOTI NON VALIDI	217	2,3	218	2,2	VOTI NON VALIDI	184	1,9
VOTI VALIDI	8.210	87,5	8.721	89,6	VOTI VALIDI	8.623	91,1

(a) Comprende la lista dei Radicali Italiani

(b) Rifondazione Comunista + Sinistra Democratica + Verdi + P. Comunisti Italiani

(c) Verdi + Comunisti Italiani + Consumatori Uniti

(d) Radicali Italiani + SDI

# CAMUGNANO

POLITICHE 2008				POLITICHE 2006					
LISTE/COALIZIONI	SENATO		CAMERA	LISTE/COALIZIONI	SENATO		CAMERA		
Partito Democratico (a)	590	43,1		Democratici di Sinistra	510	36,7			
Italia dei Valori	33	2,4		La Margherita	84	6,1			
Partito Socialista	16	1,2		M. Repubblicani Europei	3	0,2			
La Sinistra l'Arcobaleno (b)	108	7,9		Italia dei Valori	14	1,0			
				La Rosa nel Pugno (c)	22	1,6			
Il Popolo delle Libertà	432	31,6		Rifondazione Comunista	87	6,3			
				Insieme per L'unione (d)	63	4,5			
Lega Nord	66	4,8		Udeur	5	0,4			
Unione di Centro	54	3,9		<b>Totale coalizione</b>	<b>799</b>	<b>57,6</b>			
La Destra	21	1,5		Forza Italia	261	18,8			
				Alleanza Nazionale	156	11,2			
Sinistra Critica	3	0,2		Dem. Cristiana - PS N. PSI	9	0,6			
P. Comunista dei Lavoratori	11	0,8		Alternativa Sociale	7	0,5			
Partito Liberale Italiano	9	0,7		PRI	2	0,1			
Forza Nuova	3	0,2		Partito Pensionati	8	0,6			
Unione Dem. per i Consumatori	7	0,5		Lega Nord	43	3,1			
Per il Bene Comune	16	1,2		UDC	105	7,6			
				PSDI	3	0,2			
				Fiamma Tricolore	6	0,4			
				<b>Totale coalizione</b>	<b>589</b>	<b>42,4</b>			
Partito Democratico (a)		626	43,2	L'Ulivo (DS + La Margherita + Repubblicani Democratici)	683	46,1			
Italia dei Valori		40	2,8	Italia dei Valori	11	0,7			
Partito Socialista		9	0,6	La Rosa Nel Pugno (c)	23	1,6			
La Sinistra l'Arcobaleno (b)		102	7,0	Rifondazione Comunista	36	2,4			
				Comunisti Italiani	83	5,6			
Il Popolo delle Libertà		456	31,4	Verdi	15	1,0			
				Udeur	6	0,4			
Lega Nord		77	5,3	<b>Totale coalizione</b>	<b>864</b>	<b>58,3</b>			
Unione di Centro		51	3,5	Forza Italia	279	18,8			
La Destra		31	2,1	Alleanza Nazionale	184	12,4			
				Democrazia Cristiana e	7	0,5			
Sinistra Critica		6	0,4	Alternativa Sociale	3	0,2			
P. Comunista dei Lavoratori		18	1,2	Partito Pensionati	7	0,5			
Partito Liberale Italiano		3	0,2	Lega Nord	45	3,0			
Forza Nuova		8	0,6	UDC	89	6,0			
Unione Dem. per i Consumatori		10	0,7	Fiamma Tricolore	7	0,5			
Per il Bene Comune		3	0,2	No Euro	4	0,3			
Aborto? No, grazie		10	0,7	<b>Totale coalizione</b>	<b>618</b>	<b>41,7</b>			
<b>DATI DI RIEPILOGO</b>				<b>DATI DI RIEPILOGO</b>					
ELETTORI	1.661	100,0	1.703	100,0	ELETTORI	1.620	100,0	1.738	100,0
ASTENUTI	251	15,1	206	12,1	ASTENUTI	178	11,0	199	11,4
VOTANTI	1.410	84,9	1.497	87,9	VOTANTI	1.442	89,0	1.539	88,6
(di cui schede bianche)	10	0,6	16	0,9	(di cui schede bianche)	26	1,6	26	1,5
(di cui schede nulle)	31	1,9	31	1,8	(di cui schede nulle)	28	1,7	31	1,8
VOTI NON VALIDI	41	2,5	47	2,8	VOTI NON VALIDI	54	3,3	57	3,3
VOTI VALIDI	1.369	82,4	1.450	85,2	VOTI VALIDI	1.388	85,7	1.482	85,3

(a) Comprende la lista dei Radicali Italiani

(b) Rifondazione Comunista + Sinistra Democratica + Verdi + P. Comunisti Italiani

(c) Verdi + Comunisti Italiani + Consumatori Uniti

(d) Radicali Italiani + SDI

# CASALECCHIO DI RENO

POLITICHE 2008				POLITICHE 2006					
LISTE/COALIZIONI	SENATO	CAMERA		LISTE/COALIZIONI	SENATO	CAMERA			
Partito Democratico (a)	12.093	52,8		Democratici di Sinistra	9.768	40,4			
				La Margherita	1.626	6,7			
Italia dei Valori	1.204	5,3		M. Repubblicani Europei	37	0,2			
Partito Socialista	159	0,7		Italia dei Valori	745	3,1			
La Sinistra l'Arcobaleno (b)	1.009	4,4		La Rosa nel Pugno (c)	592	2,4			
				Rifondazione Comunista	1.547	6,4			
				Insieme per L'unione (d)	1.445	6,0			
				Udeur	61	0,3			
				<b>Totale coalizione</b>	<b>16.026</b>	<b>66,3</b>			
Il Popolo delle Libertà	5.715	24,9		Forza Italia	3.586	14,8			
				Alleanza Nazionale	2.611	10,8			
				Dem. Cristiana - PS N. PSI	82	0,3			
				Alternativa Sociale	107	0,4			
				PRI	35	0,1			
				Partito Pensionati	180	0,7			
Lega Nord	929	4,1		Lega Nord	516	2,1			
Unione di Centro	817	3,6		UDC	1.132	4,7			
				PSDI	25	0,1			
La Destra	481	2,1		Fiamma Tricolore	84	0,3			
				<b>Totale coalizione</b>	<b>8.153</b>	<b>33,7</b>			
Sinistra Critica	48	0,2							
P. Comunista dei Lavoratori	120	0,5							
Partito Liberale Italiano	80	0,3							
Forza Nuova	63	0,3							
Unione Dem. per i Consumatori	67	0,3							
Per il Bene Comune	132	0,6							
Partito Democratico (a)		12.833	53,3	L'Ulivo (DS + La Margherita + Repubblicani Democratici)	13.298	52,4			
Italia dei Valori		1.387	5,8	Italia dei Valori	499	2,0			
Partito Socialista		181	0,8	La Rosa Nel Pugno (c)	606	2,4			
La Sinistra l'Arcobaleno (b)		750	3,1	Rifondazione Comunista	508	2,0			
				Comunisti Italiani	1.298	5,1			
				Verdi	548	2,2			
				Udeur	59	0,2			
				<b>Totale coalizione</b>	<b>16.947</b>	<b>66,7</b>			
Il Popolo delle Libertà		5.832	24,2	Forza Italia	3.657	14,4			
				Alleanza Nazionale	2.696	10,6			
				Democrazia Cristiana e	84	0,3			
				Alternativa Sociale	129	0,5			
				Partito Pensionati	131	0,5			
Lega Nord		1.026	4,3	Lega Nord	541	2,1			
Unione di Centro		811	3,4	UDC	1.226	4,8			
La Destra		605	2,5	Fiamma Tricolore	89	0,4			
				No Euro	31	0,1			
				<b>Totale coalizione</b>	<b>8.453</b>	<b>33,3</b>			
Sinistra Critica			92	0,4					
P. Comunista dei Lavoratori			126	0,5					
Partito Liberale Italiano			39	0,2					
Forza Nuova			88	0,4					
Unione Dem. per i Consumatori			63	0,3					
Per il Bene Comune			147	0,6					
Aborto? No, grazie			88	0,4					
<b>DATI DI RIEPILOGO</b>				<b>DATI DI RIEPILOGO</b>					
ELETTORI	26.415	100,0	27.162	100,0	ELETTORI	26.767	100,0	28.065	100,0
ASTENUTI	2.992	11,3	2.561	9,4	ASTENUTI	2.158	8,1	2.269	8,1
VOTANTI	23.423	88,7	24.601	90,6	VOTANTI	24.609	91,9	25.796	91,9
(di cui schede bianche)	150	0,6	160	0,6	(di cui schede bianche)	187	0,7	145	0,5
(di cui schede nulle)	356	1,3	373	1,4	(di cui schede nulle)	243	0,9	251	0,9
VOTI NON VALIDI	506	1,9	533	2,0	VOTI NON VALIDI	430	1,6	396	1,4
VOTI VALIDI	22.917	86,8	24.068	88,6	VOTI VALIDI	24.179	90,3	25.400	90,5

(a) Comprende la lista dei Radicali Italiani

(b) Rifondazione Comunista + Sinistra Democratica + Verdi + P. Comunisti Italiani

(c) Verdi + Comunisti Italiani + Consumatori Uniti

(d) Radicali Italiani + SDI

# CASALFIUMANESE

POLITICHE 2008				POLITICHE 2006			
LISTE/COALIZIONI	SENATO	CAMERA		LISTE/COALIZIONI	SENATO	CAMERA	
Partito Democratico (a)	1.125	54,0		Democratici di Sinistra	818	39,0	
				La Margherita	230	11,0	
Italia dei Valori	87	4,2		M. Repubblicani Europei	7	0,3	
Partito Socialista	16	0,8		Italia dei Valori	39	1,9	
La Sinistra l'Arcobaleno (b)	91	4,4		La Rosa nel Pugno (c)	25	1,2	
				Rifondazione Comunista	167	8,0	
				Insieme per L'unione (d)	96	4,6	
				Udeur	5	0,2	
				<b>Totale coalizione</b>	<b>1.398</b>	<b>66,6</b>	
Il Popolo delle Libertà	523	25,1		Forza Italia	359	17,1	
				Alleanza Nazionale	167	8,0	
				Dem. Cristiana - PS N. PSI	10	0,5	
				Alternativa Sociale	9	0,4	
				PRI	5	0,2	
				Partito Pensionati	10	0,5	
Lega Nord	91	4,4		Lega Nord	38	1,8	
Unione di Centro	56	2,7		UDC	108	5,1	
				PSDI	1	0,0	
La Destra	48	2,3		Fiamma Tricolore	4	0,2	
				<b>Totale coalizione</b>	<b>700</b>	<b>33,4</b>	
Sinistra Critica	4	0,2					
P. Comunista dei Lavoratori	12	0,6					
Partito Liberale Italiano	9	0,4					
Forza Nuova	4	0,2					
Unione Dem. per i Consumatori	6	0,3					
Per il Bene Comune	13	0,6					
Partito Democratico (a)			1.188	53,9	L'Ulivo (DS + La Margherita + Repubblicani Democratici)	1.216	54,4
Italia dei Valori			99	4,5	Italia dei Valori	32	1,4
Partito Socialista			15	0,7	La Rosa Nel Pugno (c)	34	1,5
La Sinistra l'Arcobaleno (b)			51	2,3	Rifondazione Comunista	39	1,7
					Comunisti Italiani	136	6,1
					Verdi	36	1,6
					Udeur	6	0,3
					<b>Totale coalizione</b>	<b>1.506</b>	<b>67,4</b>
Il Popolo delle Libertà			541	24,5	Forza Italia	361	16,1
					Alleanza Nazionale	173	7,7
					Democrazia Cristiana e	12	0,5
					Alternativa Sociale	6	0,3
					Partito Pensionati	7	0,3
Lega Nord			112	5,1	Lega Nord	46	2,1
Unione di Centro			83	3,8	UDC	129	5,8
La Destra			52	2,4	Fiamma Tricolore	2	0,1
					No Euro	1	0,0
					<b>Totale coalizione</b>	<b>730</b>	<b>32,6</b>
Sinistra Critica			9	0,4			
P. Comunista dei Lavoratori			19	0,9			
Partito Liberale Italiano			3	0,1			
Forza Nuova			7	0,3			
Unione Dem. per i Consumatori			7	0,3			
Per il Bene Comune			14	0,6			
Aborto? No, grazie			5	0,2			
<b>DATI DI RIEPILOGO</b>				<b>DATI DI RIEPILOGO</b>			
ELETTORI	2.464	100,0	2.543	100,0	ELETTORI	2.392	100,0
ASTENUTI	327	13,3	283	11,1	ASTENUTI	228	9,5
VOTANTI	2.137	86,7	2.260	88,9	VOTANTI	2.164	90,5
(di cui schede bianche)	15	0,6	19	0,7	(di cui schede bianche)	22	0,9
(di cui schede nulle)	37	1,5	36	1,4	(di cui schede nulle)	44	1,8
VOTI NON VALIDI	52	2,1	55	2,2	VOTI NON VALIDI	66	2,8
VOTI VALIDI	2.085	84,6	2.205	86,7	VOTI VALIDI	2.098	87,7

(a) Comprende la lista dei Radicali Italiani

(b) Rifondazione Comunista + Sinistra Democratica + Verdi + P. Comunisti Italiani

(c) Verdi + Comunisti Italiani + Consumatori Uniti

(d) Radicali Italiani + SDI

# CASTEL D'AIANO

POLITICHE 2008				POLITICHE 2006					
LISTE/COALIZIONI	SENATO	CAMERA		LISTE/COALIZIONI	SENATO	CAMERA			
Partito Democratico (a)	460	35,9		Democratici di Sinistra	365	28,0			
				La Margherita	83	6,4			
Italia dei Valori	119	9,3		M. Repubblicani Europei	1	0,1			
Partito Socialista	13	1,0		Italia dei Valori	16	1,2			
La Sinistra l'Arcobaleno (b)	78	6,1		La Rosa nel Pugno (c)	23	1,8			
				Rifondazione Comunista	71	5,4			
				Insieme per L'unione (d)	54	4,1			
				Udeur	3	0,2			
				<b>Totale coalizione</b>	<b>619</b>	<b>47,4</b>			
Il Popolo delle Libertà	488	38,1		Forza Italia	330	25,3			
				Alleanza Nazionale	146	11,2			
				Dem. Cristiana - PS N. PSI	3	0,2			
				Alternativa Sociale	8	0,6			
				PRI	0	0,0			
				Partito Pensionati	2	0,2			
Lega Nord	31	2,4		Lega Nord	76	5,8			
Unione di Centro	41	3,2		UDC	119	9,1			
				PSDI	1	0,1			
La Destra	29	2,3		Fiamma Tricolore	4	0,3			
				<b>Totale coalizione</b>	<b>686</b>	<b>52,6</b>			
Sinistra Critica	2	0,2							
P. Comunista dei Lavoratori	5	0,4							
Partito Liberale Italiano	4	0,3							
Forza Nuova	2	0,2							
Unione Dem. per i Consumatori	3	0,2							
Per il Bene Comune	5	0,4							
Partito Democratico (a)			526	38,9	L'Ulivo (DS + La Margherita + Repubblicani Democratici)	545	39,3		
Italia dei Valori			123	9,1	Italia dei Valori	11	0,8		
Partito Socialista			5	0,4	La Rosa Nel Pugno (c)	18	1,3		
La Sinistra l'Arcobaleno (b)			38	2,8	Rifondazione Comunista	27	1,9		
					Comunisti Italiani	60	4,3		
					Verdi	11	0,8		
					Udeur	3	0,2		
					<b>Totale coalizione</b>	<b>678</b>	<b>48,8</b>		
Il Popolo delle Libertà			465	34,4	Forza Italia	336	24,2		
					Alleanza Nazionale	154	11,1		
					Democrazia Cristiana e	4	0,3		
					Alternativa Sociale	11	0,8		
					Partito Pensionati	3	0,2		
Lega Nord			33	2,4	Lega Nord	77	5,5		
Unione di Centro			79	5,8	UDC	123	8,9		
La Destra			42	3,1	Fiamma Tricolore	5	0,4		
					No Euro	0	0,0		
					<b>Totale coalizione</b>	<b>710</b>	<b>51,2</b>		
Sinistra Critica			7	0,5					
P. Comunista dei Lavoratori			11	0,8					
Partito Liberale Italiano			2	0,1					
Forza Nuova			5	0,4					
Unione Dem. per i Consumatori			2	0,1					
Per il Bene Comune			4	0,3					
Aborto? No, grazie			9	0,7					
<b>DATI DI RIEPILOGO</b>				<b>DATI DI RIEPILOGO</b>					
ELETTORI	1.523	100,0	1.571	100,0	ELETTORI	1.501	100,0	1.602	100,0
ASTENUTI	206	13,5	184	11,7	ASTENUTI	162	10,8	181	11,3
VOTANTI	1.317	86,5	1.387	88,3	VOTANTI	1.339	89,2	1.421	88,7
(di cui schede bianche)	10	0,7	6	0,4	(di cui schede bianche)	15	1,0	15	0,9
(di cui schede nulle)	27	1,8	30	1,9	(di cui schede nulle)	19	1,3	18	1,1
VOTI NON VALIDI	37	2,5	36	2,3	VOTI NON VALIDI	34	2,3	33	2,1
VOTI VALIDI	1.280	84,0	1.351	86,0	VOTI VALIDI	1.305	86,9	1.388	86,6

(a) Comprende la lista dei Radicali Italiani

(b) Rifondazione Comunista + Sinistra Democratica + Verdi + P. Comunisti Italiani

(c) Verdi + Comunisti Italiani + Consumatori Uniti

(d) Radicali Italiani + SDI

# CASTEL DEL RIO

POLITICHE 2008				POLITICHE 2006			
LISTE/COALIZIONI	SENATO		CAMERA	LISTE/COALIZIONI	SENATO		CAMERA
Partito Democratico (a)	349	47,5		Democratici di Sinistra	284	36,2	
				La Margherita	91	11,6	
Italia dei Valori	17	2,3		M. Repubblicani Europei	0	0,0	
Partito Socialista	8	1,1		Italia dei Valori	12	1,5	
La Sinistra l'Arcobaleno (b)	68	9,3		La Rosa nel Pugno (c)	17	2,2	
				Rifondazione Comunista	44	5,6	
				Insieme per L'unione (d)	22	2,8	
Il Popolo delle Libertà	204	27,8		Udeur	2	0,3	
				<b>Totale coalizione</b>	<b>479</b>	<b>61,0</b>	
				Forza Italia	117	14,9	
Lega Nord	36	4,9		Alleanza Nazionale	72	9,2	
Unione di Centro	18	2,5		Dem. Cristiana - PS N. PSI	5	0,6	
				Alternativa Sociale	4	0,5	
La Destra	12	1,6		PRI	1	0,1	
				Partito Pensionati	5	0,6	
Sinistra Critica	3	0,4		Lega Nord	27	3,4	
P. Comunista dei Lavoratori	4	0,5		UDC	78	9,9	
Partito Liberale Italiano	4	0,5		PSDI	2	0,3	
Forza Nuova	3	0,4		Fiamma Tricolore	2	0,3	
Unione Dem. per i Consumatori	4	0,5		<b>Totale coalizione</b>	<b>306</b>	<b>39,0</b>	
Per il Bene Comune	4	0,5					
<hr/>				<hr/>			
Partito Democratico (a)		378	48,3	L'Ulivo (DS + La Margherita + Repubblicani Democratici)	402	47,6	
Italia dei Valori		17	2,2	Italia dei Valori	9	1,1	
Partito Socialista		13	1,7	La Rosa Nel Pugno (c)	16	1,9	
La Sinistra l'Arcobaleno (b)		15	1,9	Rifondazione Comunista	16	1,9	
				Comunisti Italiani	37	4,4	
				Verdi	11	1,3	
				Udeur	7	0,8	
				<b>Totale coalizione</b>	<b>502</b>	<b>59,5</b>	
Il Popolo delle Libertà		199	25,4	Forza Italia	130	15,4	
				Alleanza Nazionale	71	8,4	
Lega Nord		42	5,4	Democrazia Cristiana e	7	0,8	
Unione di Centro		62	7,9	Alternativa Sociale	4	0,5	
La Destra		26	3,3	Partito Pensionati	4	0,5	
				Lega Nord	33	3,9	
				UDC	95	11,3	
				Fiamma Tricolore	2	0,2	
				No Euro	0	0,0	
				<b>Totale coalizione</b>	<b>342</b>	<b>40,5</b>	
Sinistra Critica		5	0,6				
P. Comunista dei Lavoratori		1	0,1				
Partito Liberale Italiano		5	0,6				
Forza Nuova		4	0,5				
Unione Dem. per i Consumatori		4	0,5				
Per il Bene Comune		5	0,6				
Aborto? No, grazie		7	0,9				
<hr/>				<hr/>			
DATI DI RIEPILOGO				DATI DI RIEPILOGO			
ELETTORI	908	100,0	938	100,0	ELETTORI	923	100,0
ASTENUTI	152	16,7	139	14,8	ASTENUTI	121	13,1
VOTANTI	756	83,3	799	85,2	VOTANTI	802	86,9
(di cui schede bianche)	8	0,9	4	0,4	(di cui schede bianche)	8	0,9
(di cui schede nulle)	14	1,5	12	1,3	(di cui schede nulle)	9	1,0
VOTI NON VALIDI	22	2,4	16	1,7	VOTI NON VALIDI	17	1,8
VOTI VALIDI	734	80,8	783	83,5	VOTI VALIDI	785	85,0

(a) Comprende la lista dei Radicali Italiani

(b) Rifondazione Comunista + Sinistra Democratica + Verdi + P. Comunisti Italiani

(c) Verdi + Comunisti Italiani + Consumatori Uniti

(d) Radicali Italiani + SDI

# CASTEL DI CASIO

POLITICHE 2008				POLITICHE 2006			
LISTE/COALIZIONI	SENATO	CAMERA		LISTE/COALIZIONI	SENATO	CAMERA	
Partito Democratico (a)	918	43,9		Democratici di Sinistra	694	32,3	
				La Margherita	130	6,1	
Italia dei Valori	57	2,7		M. Repubblicani Europei	1	0,0	
Partito Socialista	36	1,7		Italia dei Valori	32	1,5	
La Sinistra l'Arcobaleno (b)	122	5,8		La Rosa nel Pugno (c)	58	2,7	
				Rifondazione Comunista	179	8,3	
				Insieme per L'unione (d)	140	6,5	
				Udeur	7	0,3	
				<b>Totale coalizione</b>	<b>1.261</b>	<b>58,8</b>	
Il Popolo delle Libertà	599	28,7		Forza Italia	372	17,3	
				Alleanza Nazionale	236	11,0	
				Dem. Cristiana - PS N. PSI	13	0,6	
				Alternativa Sociale	5	0,2	
				PRI	1	0,0	
				Partito Pensionati	15	0,7	
Lega Nord	139	6,7		Lega Nord	83	3,9	
Unione di Centro	116	5,6		UDC	168	7,8	
				PSDI	5	0,2	
La Destra	39	1,9		Fiamma Tricolore	7	0,3	
				<b>Totale coalizione</b>	<b>885</b>	<b>41,2</b>	
Sinistra Critica	5	0,2					
P. Comunista dei Lavoratori	11	0,5					
Partito Liberale Italiano	11	0,5					
Forza Nuova	8	0,4					
Unione Dem. per i Consumatori	10	0,5					
Per il Bene Comune	19	0,9					
Partito Democratico (a)			994	44,9	L'Ulivo (DS + La Margherita + Repubblicani Democratici)	1.033	45,1
Italia dei Valori			65	2,9	Italia dei Valori	21	0,9
Partito Socialista			41	1,9	La Rosa Nel Pugno (c)	52	2,3
La Sinistra l'Arcobaleno (b)			91	4,1	Rifondazione Comunista	77	3,4
					Comunisti Italiani	138	6,0
					Verdi	35	1,5
					Udeur	4	0,2
					<b>Totale coalizione</b>	<b>1.365</b>	<b>59,7</b>
Il Popolo delle Libertà			622	28,1	Forza Italia	383	16,7
					Alleanza Nazionale	252	11,0
					Democrazia Cristiana e	7	0,3
					Alternativa Sociale	7	0,3
					Partito Pensionati	5	0,2
Lega Nord			155	7,0	Lega Nord	88	3,8
Unione di Centro			115	5,2	UDC	174	7,6
La Destra			53	2,4	Fiamma Tricolore	11	0,5
					No Euro	1	0,0
					<b>Totale coalizione</b>	<b>923</b>	<b>40,3</b>
Sinistra Critica			16	0,7			
P. Comunista dei Lavoratori			26	1,2			
Partito Liberale Italiano			4	0,2			
Forza Nuova			7	0,3			
Unione Dem. per i Consumatori			7	0,3			
Per il Bene Comune			10	0,5			
Aborto? No, grazie			8	0,4			
<b>DATI DI RIEPILOGO</b>				<b>DATI DI RIEPILOGO</b>			
ELETTORI	2.574	100,0	2.621	100,0	ELETTORI	2.491	100,0
ASTENUTI	400	15,5	316	12,1	ASTENUTI	269	10,8
VOTANTI	2.174	84,5	2.305	87,9	VOTANTI	2.222	89,2
(di cui schede bianche)	22	0,9	25	1,0	(di cui schede bianche)	35	1,4
(di cui schede nulle)	62	2,4	65	2,5	(di cui schede nulle)	41	1,6
VOTI NON VALIDI	84	3,3	90	3,4	VOTI NON VALIDI	76	3,1
VOTI VALIDI	2.090	81,2	2.214	84,5	VOTI VALIDI	2.146	86,2

(a) Comprende la lista dei Radicali Italiani

(b) Rifondazione Comunista + Sinistra Democratica + Verdi + P. Comunisti Italiani

(c) Verdi + Comunisti Italiani + Consumatori Uniti

(d) Radicali Italiani + SDI

# CASTEL GUELFO DI BOLOGNA

POLITICHE 2008				POLITICHE 2006			
LISTE/COALIZIONI	SENATO	CAMERA		LISTE/COALIZIONI	SENATO	CAMERA	
Partito Democratico (a)	1.122	46,5		Democratici di Sinistra	680	27,4	
				La Margherita	336	13,6	
Italia dei Valori	83	3,4		M. Repubblicani Europei	5	0,2	
Partito Socialista	16	0,7		Italia dei Valori	39	1,6	
La Sinistra l'Arcobaleno (b)	87	3,6		La Rosa nel Pugno (c)	47	1,9	
				Rifondazione Comunista	153	6,2	
				Insieme per L'unione (d)	139	5,6	
				Udeur	9	0,4	
				<b>Totale coalizione</b>	<b>1.429</b>	<b>57,7</b>	
Il Popolo delle Libertà	786	32,6		Forza Italia	446	18,0	
				Alleanza Nazionale	334	13,5	
				Dem. Cristiana - PS N. PSI	7	0,3	
				Alternativa Sociale	21	0,8	
				PRI	6	0,2	
				Partito Pensionati	18	0,7	
Lega Nord	123	5,1		Lega Nord	73	2,9	
Unione di Centro	84	3,5		UDC	145	5,9	
				PSDI	3	0,1	
La Destra	59	2,4		Fiamma Tricolore	17	0,7	
				<b>Totale coalizione</b>	<b>1.049</b>	<b>42,3</b>	
Sinistra Critica	7	0,3					
P. Comunista dei Lavoratori	9	0,4					
Partito Liberale Italiano	8	0,3					
Forza Nuova	7	0,3					
Unione Dem. per i Consumatori	7	0,3					
Per il Bene Comune	16	0,7					
Partito Democratico (a)			1.205	46,8	L'Ulivo (DS + La Margherita + Repubblicani Democratici)	1.224	46,0
Italia dei Valori			83	3,2	Italia dei Valori	33	1,2
Partito Socialista			22	0,9	La Rosa Nel Pugno (c)	48	1,8
La Sinistra l'Arcobaleno (b)			69	2,7	Rifondazione Comunista	49	1,8
					Comunisti Italiani	141	5,3
					Verdi	48	1,8
					Udeur	6	0,2
					<b>Totale coalizione</b>	<b>1.561</b>	<b>58,6</b>
Il Popolo delle Libertà			805	31,3	Forza Italia	481	18,1
					Alleanza Nazionale	338	12,7
					Democrazia Cristiana e	10	0,4
					Alternativa Sociale	26	1,0
					Partito Pensionati	12	0,5
Lega Nord			146	5,7	Lega Nord	78	2,9
Unione di Centro			100	3,9	UDC	146	5,5
La Destra			69	2,7	Fiamma Tricolore	17	0,6
					No Euro	5	0,2
					<b>Totale coalizione</b>	<b>1.101</b>	<b>41,4</b>
Sinistra Critica			13	0,5			
P. Comunista dei Lavoratori			19	0,7			
Partito Liberale Italiano			4	0,2			
Forza Nuova			10	0,4			
Unione Dem. per i Consumatori			8	0,3			
Per il Bene Comune			10	0,4			
Aborto? No, grazie			13	0,5			
<b>DATI DI RIEPILOGO</b>				<b>DATI DI RIEPILOGO</b>			
ELETTORI	2.910	100,0	3.003	100,0	ELETTORI	2.827	100,0
ASTENUTI	415	14,3	343	11,4	ASTENUTI	291	10,3
VOTANTI	2.495	85,7	2.660	88,6	VOTANTI	2.536	89,7
(di cui schede bianche)	21	0,7	18	0,6	(di cui schede bianche)	29	1,0
(di cui schede nulle)	60	2,1	66	2,2	(di cui schede nulle)	28	1,0
VOTI NON VALIDI	81	2,8	84	2,8	VOTI NON VALIDI	57	2,0
VOTI VALIDI	2.414	83,0	2.576	85,8	VOTI VALIDI	2.478	87,7

(a) Comprende la lista dei Radicali Italiani

(b) Rifondazione Comunista + Sinistra Democratica + Verdi + P. Comunisti Italiani

(c) Verdi + Comunisti Italiani + Consumatori Uniti

(d) Radicali Italiani + SDI



# CASTELLO D'ARGILE

POLITICHE 2008				POLITICHE 2006					
LISTE/COALIZIONI	SENATO	CAMERA		LISTE/COALIZIONI	SENATO	CAMERA			
Partito Democratico (a)	1.551	41,2		Democratici di Sinistra	1.078	28,0			
				La Margherita	403	10,5			
Italia dei Valori	155	4,1		M. Repubblicani Europei	4	0,1			
Partito Socialista	38	1,0		Italia dei Valori	84	2,2			
La Sinistra l'Arcobaleno (b)	345	9,2		La Rosa nel Pugno (c)	76	2,0			
				Rifondazione Comunista	241	6,3			
				Insieme per L'unione (d)	240	6,2			
				Udeur	33	0,9			
				<b>Totale coalizione</b>	<b>2.220</b>	<b>57,6</b>			
Il Popolo delle Libertà	1.090	28,9		Forza Italia	659	17,1			
				Alleanza Nazionale	464	12,0			
				Dem. Cristiana - PS N. PSI	14	0,4			
				Alternativa Sociale	21	0,5			
				PRI	3	0,1			
				Partito Pensionati	41	1,1			
Lega Nord	249	6,6		Lega Nord	149	3,9			
Unione di Centro	114	3,0		UDC	301	7,8			
				PSDI	20	0,5			
La Destra	100	2,7		Fiamma Tricolore	23	0,6			
				<b>Totale coalizione</b>	<b>1.634</b>	<b>42,4</b>			
Sinistra Critica	10	0,3							
P. Comunista dei Lavoratori	29	0,8							
Partito Liberale Italiano	22	0,6							
Forza Nuova	15	0,4							
Unione Dem. per i Consumatori	19	0,5							
Per il Bene Comune	30	0,8							
Partito Democratico (a)			1.666	41,7	L'Ulivo (DS + La Margherita + Repubblicani Democratici)		1.844	44,8	
Italia dei Valori			154	3,9	Italia dei Valori		72	1,8	
Partito Socialista			34	0,9	La Rosa Nel Pugno (c)		76	1,8	
La Sinistra l'Arcobaleno (b)			99	2,5	Rifondazione Comunista		67	1,6	
					Comunisti Italiani		181	4,4	
					Verdi		76	1,8	
					Udeur		31	0,8	
					<b>Totale coalizione</b>		<b>2.379</b>	<b>57,9</b>	
Il Popolo delle Libertà			1.134	28,4	Forza Italia		689	16,8	
					Alleanza Nazionale		492	12,0	
					Democrazia Cristiana e		15	0,4	
					Alternativa Sociale		23	0,6	
					Partito Pensionati		32	0,8	
Lega Nord			267	6,7	Lega Nord		159	3,9	
Unione di Centro			347	8,7	UDC		322	7,8	
La Destra			123	3,1	Fiamma Tricolore		28	0,7	
					No Euro		5	0,1	
					<b>Totale coalizione</b>		<b>1.733</b>	<b>42,1</b>	
Sinistra Critica			22	0,6					
P. Comunista dei Lavoratori			40	1,0					
Partito Liberale Italiano			14	0,4					
Forza Nuova			40	1,0					
Unione Dem. per i Consumatori			14	0,4					
Per il Bene Comune			25	0,6					
Aborto? No, grazie			16	0,4					
<b>DATI DI RIEPILOGO</b>				<b>DATI DI RIEPILOGO</b>					
ELETTORI	4.417	100,0	4.573	100,0	ELETTORI	4.285	100,0	4.568	100,0
ASTENUTI	545	12,3	459	10,0	ASTENUTI	347	8,1	366	8,0
VOTANTI	3.872	87,7	4.114	90,0	VOTANTI	3.938	91,9	4.202	92,0
(di cui schede bianche)	33	0,7	38	0,8	(di cui schede bianche)	31	0,7	31	0,7
(di cui schede nulle)	72	1,6	81	1,8	(di cui schede nulle)	53	1,2	59	1,3
VOTI NON VALIDI	105	2,3	119	2,6	VOTI NON VALIDI	84	2,0	90	2,0
VOTI VALIDI	3.767	85,3	3.995	87,4	VOTI VALIDI	3.854	89,9	4.112	90,0

(a) Comprende la lista dei Radicali Italiani

(b) Rifondazione Comunista + Sinistra Democratica + Verdi + P. Comunisti Italiani

(c) Verdi + Comunisti Italiani + Consumatori Uniti

(d) Radicali Italiani + SDI

**CASTELLO DI SERRAVALLE**

POLITICHE 2008				POLITICHE 2006					
LISTE/COALIZIONI	SENATO	CAMERA		LISTE/COALIZIONI	SENATO	CAMERA			
Partito Democratico (a)	1.444	51,9		Democratici di Sinistra	1.096	39,2			
				La Margherita	136	4,9			
Italia dei Valori	127	4,6		M. Repubblicani Europei	2	0,1			
Partito Socialista	26	0,9		Italia dei Valori	54	1,9			
La Sinistra l'Arcobaleno (b)	122	4,4		La Rosa nel Pugno (c)	49	1,8			
				Rifondazione Comunista	245	8,8			
				Insieme per L'unione (d)	187	6,7			
				Udeur	3	0,1			
				<b>Totale coalizione</b>	<b>1.792</b>	<b>64,1</b>			
Il Popolo delle Libertà	671	24,1		Forza Italia	461	16,5			
				Alleanza Nazionale	255	9,1			
				Dem. Cristiana - PS N. PSI	16	0,6			
				Alternativa Sociale	19	0,7			
				PRI	7	0,3			
				Partito Pensionati	15	0,5			
Lega Nord	191	6,9		Lega Nord	114	4,1			
Unione di Centro	71	2,6		UDC	121	4,3			
				PSDI	5	0,2			
La Destra	59	2,1		Fiamma Tricolore	9	0,3			
				<b>Totale coalizione</b>	<b>1.002</b>	<b>35,9</b>			
Sinistra Critica	7	0,3							
P. Comunista dei Lavoratori	14	0,5							
Partito Liberale Italiano	12	0,4							
Forza Nuova	10	0,4							
Unione Dem. per i Consumatori	10	0,4							
Per il Bene Comune	20	0,7							
Partito Democratico (a)			1.538	52,1	L'Ulivo (DS + La Margherita + Repubblicani Democratici)		1.509	50,6	
Italia dei Valori			141	4,8	Italia dei Valori		36	1,2	
Partito Socialista			16	0,5	La Rosa Nel Pugno (c)		49	1,6	
La Sinistra l'Arcobaleno (b)			103	3,5	Rifondazione Comunista		64	2,1	
					Comunisti Italiani		205	6,9	
					Verdi		69	2,3	
					Udeur		6	0,2	
					<b>Totale coalizione</b>		<b>1.952</b>	<b>65,4</b>	
Il Popolo delle Libertà			705	23,9	Forza Italia		479	16,1	
					Alleanza Nazionale		263	8,8	
					Democrazia Cristiana e		13	0,4	
					Alternativa Sociale		19	0,6	
					Partito Pensionati		14	0,5	
Lega Nord			222	7,5	Lega Nord		123	4,1	
Unione di Centro			70	2,4	UDC		123	4,1	
La Destra			67	2,3	Fiamma Tricolore		8	0,3	
					No Euro		3	0,1	
					<b>Totale coalizione</b>		<b>1.031</b>	<b>34,6</b>	
Sinistra Critica			14	0,5					
P. Comunista dei Lavoratori			29	1,0					
Partito Liberale Italiano			7	0,2					
Forza Nuova			11	0,4					
Unione Dem. per i Consumatori			8	0,3					
Per il Bene Comune			15	0,5					
Aborto? No, grazie			8	0,3					
DATI DI RIEPILOGO				DATI DI RIEPILOGO					
ELETTORI	3.295	100,0	3.398	100,0	ELETTORI	3.160	100,0	3.369	100,0
ASTENUTI	427	13,0	347	10,2	ASTENUTI	288	9,1	311	9,2
VOTANTI	2.868	87,0	3.051	89,8	VOTANTI	2.872	90,9	3.058	90,8
(di cui schede bianche)	31	0,9	35	1,0	(di cui schede bianche)	37	1,2	30	0,9
(di cui schede nulle)	53	1,6	62	1,8	(di cui schede nulle)	41	1,3	45	1,3
VOTI NON VALIDI	84	2,5	97	2,9	VOTI NON VALIDI	78	2,5	75	2,2
VOTI VALIDI	2.784	84,5	2.954	86,9	VOTI VALIDI	2.794	88,4	2.983	88,5

(a) Comprende la lista dei Radicali Italiani

(b) Rifondazione Comunista + Sinistra Democratica + Verdi + P. Comunisti Italiani

(c) Verdi + Comunisti Italiani + Consumatori Uniti

(d) Radicali Italiani + SDI

# CASTEL MAGGIORE

POLITICHE 2008					POLITICHE 2006				
LISTE/COALIZIONI	SENATO		CAMERA		LISTE/COALIZIONI	SENATO		CAMERA	
Partito Democratico (a)	6.336	57,0			Democratici di Sinistra	4.989	43,1		
					La Margherita	942	8,1		
Italia dei Valori	565	5,1			M. Repubblicani Europei	13	0,1		
Partito Socialista	61	0,5			Italia dei Valori	283	2,4		
La Sinistra l'Arcobaleno (b)	443	4,0			La Rosa nel Pugno (c)	293	2,5		
					Rifondazione Comunista	732	6,3		
					Insieme per L'unione (d)	737	6,4		
					Udeur	24	0,2		
					<b>Totale coalizione</b>	<b>8.137</b>	<b>70,2</b>		
Il Popolo delle Libertà	2.457	22,1			Forza Italia	1.507	13,0		
					Alleanza Nazionale	1.127	9,7		
					Dem. Cristiana - PS N. PSI	27	0,2		
					Alternativa Sociale	54	0,5		
					PRI	12	0,1		
					Partito Pensionati	99	0,9		
Lega Nord	408	3,7			Lega Nord	183	1,6		
Unione di Centro	392	3,5			UDC	500	4,3		
					PSDI	25	0,2		
La Destra	227	2,0			Fiamma Tricolore	39	0,3		
					<b>Totale coalizione</b>	<b>3.449</b>	<b>29,8</b>		
Sinistra Critica	23	0,2							
P. Comunista dei Lavoratori	43	0,4							
Partito Liberale Italiano	43	0,4							
Forza Nuova	29	0,3							
Unione Dem. per i Consumatori	39	0,4							
Per il Bene Comune	59	0,5							
Partito Democratico (a)			6.767	57,2	L'Ulivo (DS + La Margherita + Repubblicani Democratici)		7.059	56,9	
Italia dei Valori			668	5,6	Italia dei Valori		203	1,6	
Partito Socialista			76	0,6	La Rosa Nel Pugno (c)		282	2,3	
La Sinistra l'Arcobaleno (b)			373	3,2	Rifondazione Comunista		274	2,2	
					Comunisti Italiani		603	4,9	
					Verdi		218	1,8	
					Udeur		25	0,2	
					<b>Totale coalizione</b>		<b>8.743</b>	<b>70,5</b>	
Il Popolo delle Libertà			2.548	21,5	Forza Italia		1.587	12,8	
					Alleanza Nazionale		1.171	9,4	
					Democrazia Cristiana e		37	0,3	
					Alternativa Sociale		64	0,5	
					Partito Pensionati		79	0,6	
Lega Nord			451	3,8	Lega Nord		203	1,6	
Unione di Centro			400	3,4	UDC		552	4,5	
La Destra			271	2,3	Fiamma Tricolore		34	0,3	
					No Euro		9	0,1	
					<b>Totale coalizione</b>		<b>3.657</b>	<b>29,5</b>	
Sinistra Critica			39	0,3					
P. Comunista dei Lavoratori			58	0,5					
Partito Liberale Italiano			21	0,2					
Forza Nuova			31	0,3					
Unione Dem. per i Consumatori			44	0,4					
Per il Bene Comune			53	0,4					
Aborto? No, grazie			39	0,3					
<b>DATI DI RIEPILOGO</b>					<b>DATI DI RIEPILOGO</b>				
ELETTORI	12.743	100,0	13.200	100,0	ELETTORI	12.724	100,0	13.553	100,0
ASTENUTI	1.346	10,6	1.051	8,0	ASTENUTI	901	7,1	920	6,8
VOTANTI	11.397	89,4	12.149	92,0	VOTANTI	11.823	92,9	12.633	93,2
(di cui schede bianche)	67	0,5	78	0,6	(di cui schede bianche)	100	0,8	84	0,6
(di cui schede nulle)	201	1,6	232	1,8	(di cui schede nulle)	137	1,1	149	1,1
VOTI NON VALIDI	268	2,1	310	2,3	VOTI NON VALIDI	237	1,9	233	1,7
VOTI VALIDI	11.125	87,3	11.839	89,7	VOTI VALIDI	11.586	91,1	12.400	91,5

(a) Comprende la lista dei Radicali Italiani

(b) Rifondazione Comunista + Sinistra Democratica + Verdi + P. Comunisti Italiani

(c) Verdi + Comunisti Italiani + Consumatori Uniti

(d) Radicali Italiani + SDI

**CASTEL SAN PIETRO TERME**

POLITICHE 2008					POLITICHE 2006				
LISTE/COALIZIONI	SENATO		CAMERA		LISTE/COALIZIONI	SENATO		CAMERA	
Partito Democratico (a)	6.778	52,2			Democratici di Sinistra	4.766	35,3		
					La Margherita	1.336	9,9		
Italia dei Valori	558	4,3			M. Repubblicani Europei	18	0,1		
Partito Socialista	101	0,8			Italia dei Valori	359	2,7		
La Sinistra l'Arcobaleno (b)	620	4,8			La Rosa nel Pugno (c)	284	2,1		
					Rifondazione Comunista	999	7,4		
Il Popolo delle Libertà	3.398	26,2			Insieme per L'unione (d)	833	6,2		
					Udeur	53	0,4		
Lega Nord	546	4,2			<b>Totale coalizione</b>	<b>8.769</b>	<b>65,0</b>		
Unione di Centro	436	3,4			Forza Italia	2.157	16,0		
La Destra	245	1,9			Alleanza Nazionale	1.315	9,8		
Sinistra Critica	36	0,3			Dem. Cristiana - PS N. PSI	50	0,4		
P. Comunista dei Lavoratori	65	0,5			Alternativa Sociale	65	0,5		
Partito Liberale Italiano	56	0,4			PRI	21	0,2		
Forza Nuova	39	0,3			Partito Pensionati	95	0,7		
Unione Dem. per i Consumatori	41	0,3			Lega Nord	274	2,0		
Per il Bene Comune	70	0,5			UDC	784	5,8		
					PSDI	26	0,2		
					Fiamma Tricolore	50	0,4		
					<b>Totale coalizione</b>	<b>4.716</b>	<b>35,0</b>		
Partito Democratico (a)			6.767	57,2	L'Ulivo (DS + La Margherita + Repubblicani Democratici)			7.287	50,5
Italia dei Valori			668	5,6	Italia dei Valori			262	1,8
Partito Socialista			76	0,6	La Rosa Nel Pugno (c)			285	2,0
La Sinistra l'Arcobaleno (b)			373	3,2	Rifondazione Comunista			390	2,7
					Comunisti Italiani			819	5,7
Il Popolo delle Libertà			2.548	21,5	Verdi			267	1,9
					Udeur			44	0,3
Lega Nord			451	3,8	<b>Totale coalizione</b>			<b>9.432</b>	<b>65,4</b>
Unione di Centro			400	3,4	Forza Italia			2.234	15,5
La Destra			271	2,3	Alleanza Nazionale			1.402	9,7
Sinistra Critica			39	0,3	Democrazia Cristiana e			64	0,4
P. Comunista dei Lavoratori			58	0,5	Alternativa Sociale			71	0,5
Partito Liberale Italiano			21	0,2	Partito Pensionati			78	0,5
Forza Nuova			31	0,3	Lega Nord			302	2,1
Unione Dem. per i Consumatori			44	0,4	UDC			862	6,0
Per il Bene Comune			53	0,4	Fiamma Tricolore			51	0,4
Aborto? No, grazie			39	0,3	No Euro			12	0,1
					<b>Totale coalizione</b>			<b>4.998</b>	<b>34,6</b>
<b>DATI DI RIEPILOGO</b>					<b>DATI DI RIEPILOGO</b>				
ELETTORI	15.168	100,0	13.200	100,0	ELETTORI	15.154	100,0	16.173	100,0
ASTENUTI	1.846	12,2	1.051	8,0	ASTENUTI	1.343	8,9	1.425	8,8
VOTANTI	13.322	87,8	12.149	92,0	VOTANTI	13.811	91,1	14.748	91,2
(di cui schede bianche)	82	0,5	78	0,6	(di cui schede bianche)	157	1,0	131	0,8
(di cui schede nulle)	250	1,6	232	1,8	(di cui schede nulle)	169	1,1	186	1,2
VOTI NON VALIDI	332	2,1	310	2,3	VOTI NON VALIDI	326	2,2	317	2,0
VOTI VALIDI	12.989	85,6	11.839	89,7	VOTI VALIDI	13.485	89,0	14.430	89,2

(a) Comprende la lista dei Radicali Italiani

(b) Rifondazione Comunista + Sinistra Democratica + Verdi + P. Comunisti Italiani

(c) Verdi + Comunisti Italiani + Consumatori Uniti

(d) Radicali Italiani + SDI

# CASTENASO

POLITICHE 2008				POLITICHE 2006			
LISTE/COALIZIONI	SENATO	CAMERA		LISTE/COALIZIONI	SENATO	CAMERA	
Partito Democratico (a)	4.911	52,7		Democratici di Sinistra	3.543	37,2	
				La Margherita	748	7,8	
Italia dei Valori	437	4,7		M. Repubblicani Europei	12	0,1	
Partito Socialista	87	0,9		Italia dei Valori	260	2,7	
La Sinistra l'Arcobaleno (b)	428	4,6		La Rosa nel Pugno (c)	223	2,3	
				Rifondazione Comunista	609	6,4	
				Insieme per L'unione (d)	662	6,9	
				Udeur	27	0,3	
				<b>Totale coalizione</b>	<b>6.182</b>	<b>64,9</b>	
Il Popolo delle Libertà	2.312	24,8		Forza Italia	1.423	14,9	
				Alleanza Nazionale	1.085	11,4	
				Dem. Cristiana - PS N. PSI	39	0,4	
				Alternativa Sociale	52	0,5	
				PRI	22	0,2	
				Partito Pensionati	82	0,9	
Lega Nord	358	3,8		Lega Nord	187	2,0	
Unione di Centro	355	3,8		UDC	517	5,4	
				PSDI	16	0,2	
La Destra	211	2,3		Fiamma Tricolore	25	0,3	
				<b>Totale coalizione</b>	<b>3.350</b>	<b>35,1</b>	
Sinistra Critica	22	0,2					
P. Comunista dei Lavoratori	46	0,5					
Partito Liberale Italiano	34	0,4					
Forza Nuova	25	0,3					
Unione Dem. per i Consumatori	31	0,3					
Per il Bene Comune	55	0,6					
Partito Democratico (a)			5.218	52,9	L'Ulivo (DS + La Margherita + Repubblicani Democratici)	5.318	52,4
Italia dei Valori			494	5,0	Italia dei Valori	171	1,7
Partito Socialista			104	1,1	La Rosa Nel Pugno (c)	215	2,1
La Sinistra l'Arcobaleno (b)			296	3,0	Rifondazione Comunista	191	1,9
					Comunisti Italiani	492	4,8
					Verdi	178	1,8
					Udeur	23	0,2
					<b>Totale coalizione</b>	<b>6.653</b>	<b>65,6</b>
Il Popolo delle Libertà			2.348	23,8	Forza Italia	1.486	14,6
					Alleanza Nazionale	1.126	11,1
					Democrazia Cristiana e	31	0,3
					Alternativa Sociale	58	0,6
					Partito Pensionati	65	0,6
Lega Nord			417	4,2	Lega Nord	200	2,0
Unione di Centro			456	4,6	UDC	555	5,5
La Destra			249	2,5	Fiamma Tricolore	34	0,3
					No Euro	4	0,0
					<b>Totale coalizione</b>	<b>3.494</b>	<b>34,4</b>
Sinistra Critica			38	0,4			
P. Comunista dei Lavoratori			51	0,5			
Partito Liberale Italiano			21	0,2			
Forza Nuova			31	0,3			
Unione Dem. per i Consumatori			31	0,3			
Per il Bene Comune			68	0,7			
Aborto? No, grazie			40	0,4			

DATI DI RIEPILOGO				DATI DI RIEPILOGO			
ELETTORI	10.715	100,0	11.075	100,0	ELETTORI	10.550	100,0
ASTENUTI	1.151	10,7	956	8,6	ASTENUTI	798	7,6
VOTANTI	9.564	89,3	10.119	91,4	VOTANTI	9.752	92,4
(di cui schede bianche)	68	0,6	62	0,6	(di cui schede bianche)	81	0,8
(di cui schede nulle)	184	1,7	195	1,8	(di cui schede nulle)	139	1,3
VOTI NON VALIDI	252	2,3	257	2,3	VOTI NON VALIDI	220	2,1
VOTI VALIDI	9.312	86,9	9.862	89,0	VOTI VALIDI	9.532	90,4

(a) Comprende la lista dei Radicali Italiani

(b) Rifondazione Comunista + Sinistra Democratica + Verdi + P. Comunisti Italiani

(c) Verdi + Comunisti Italiani + Consumatori Uniti

(d) Radicali Italiani + SDI

# CASTIGLIONE DEI PEPOLI

POLITICHE 2008				POLITICHE 2006			
LISTE/COALIZIONI	SENATO	CAMERA		LISTE/COALIZIONI	SENATO	CAMERA	
Partito Democratico (a)	1.814	49,3		Democratici di Sinistra	1.452	37,0	
				La Margherita	229	5,8	
Italia dei Valori	108	2,9		M. Repubblicani Europei	4	0,1	
Partito Socialista	38	1,0		Italia dei Valori	69	1,8	
La Sinistra l'Arcobaleno (b)	188	5,1		La Rosa nel Pugno (c)	49	1,2	
				Rifondazione Comunista	409	10,4	
				Insieme per L'unione (d)	193	4,9	
				Udeur	14	0,4	
				<b>Totale coalizione</b>	<b>2.459</b>	<b>62,7</b>	
Il Popolo delle Libertà	1.031	28,0		Forza Italia	576	14,7	
				Alleanza Nazionale	517	13,2	
				Dem. Cristiana - PS N. PSI	17	0,4	
				Alternativa Sociale	38	1,0	
				PRI	6	0,2	
				Partito Pensionati	36	0,9	
Lega Nord	210	5,7		Lega Nord	97	2,5	
Unione di Centro	143	3,9		UDC	194	4,9	
				PSDI	4	0,1	
La Destra	59	1,6		Fiamma Tricolore	20	0,5	
				<b>Totale coalizione</b>	<b>1.465</b>	<b>37,3</b>	
Sinistra Critica	9	0,2					
P. Comunista dei Lavoratori	15	0,4					
Partito Liberale Italiano	15	0,4					
Forza Nuova	11	0,3					
Unione Dem. per i Consumatori	14	0,4					
Per il Bene Comune	26	0,7					
Partito Democratico (a)			1.970	49,8	L'Ulivo (DS + La Margherita + Repubblicani Democratici)	2.016	48,0
Italia dei Valori			110	2,8	Italia dei Valori	51	1,2
Partito Socialista			24	0,6	La Rosa Nel Pugno (c)	53	1,3
La Sinistra l'Arcobaleno (b)			176	4,4	Rifondazione Comunista	115	2,7
					Comunisti Italiani	339	8,1
					Verdi	53	1,3
					Udeur	6	0,1
					<b>Totale coalizione</b>	<b>2.659</b>	<b>63,3</b>
Il Popolo delle Libertà			1.070	27,0	Forza Italia	609	14,5
					Alleanza Nazionale	567	13,5
					Democrazia Cristiana e	25	0,6
					Alternativa Sociale	27	0,6
					Partito Pensionati	26	0,6
Lega Nord			249	6,3	Lega Nord	101	2,4
Unione di Centro			159	4,0	UDC	197	4,7
La Destra			76	1,9	Fiamma Tricolore	14	0,3
					No Euro	2	0,0
					<b>Totale coalizione</b>	<b>1.542</b>	<b>36,7</b>
Sinistra Critica			17	0,4			
P. Comunista dei Lavoratori			43	1,1			
Partito Liberale Italiano			11	0,3			
Forza Nuova			14	0,4			
Unione Dem. per i Consumatori			13	0,3			
Per il Bene Comune			7	0,2			
Aborto? No, grazie			17	0,4			
<b>DATI DI RIEPILOGO</b>				<b>DATI DI RIEPILOGO</b>			
ELETTORI	4.485	100,0	4.680	100,0	ELETTORI	4.551	100,0
ASTENUTI	706	15,7	621	13,3	ASTENUTI	522	11,5
VOTANTI	3.779	84,3	4.059	86,7	VOTANTI	4.029	88,5
(di cui schede bianche)	33	0,7	33	0,7	(di cui schede bianche)	51	1,1
(di cui schede nulle)	65	1,4	69	1,5	(di cui schede nulle)	54	1,2
VOTI NON VALIDI	98	2,1	102	2,2	VOTI NON VALIDI	105	2,3
VOTI VALIDI	3.681	82,1	3.956	84,5	VOTI VALIDI	3.924	86,2

(a) Comprende la lista dei Radicali Italiani

(b) Rifondazione Comunista + Sinistra Democratica + Verdi + P. Comunisti Italiani

(c) Verdi + Comunisti Italiani + Consumatori Uniti

(d) Radicali Italiani + SDI

# CREPELLANO

POLITICHE 2008				POLITICHE 2006			
LISTE/COALIZIONI	SENATO	CAMERA		LISTE/COALIZIONI	SENATO	CAMERA	
Partito Democratico (a)	3.401	57,8		Democratici di Sinistra	2.751	46,3	
				La Margherita	364	6,1	
Italia dei Valori	270	4,6		M. Repubblicani Europei	10	0,2	
Partito Socialista	38	0,6		Italia dei Valori	116	2,0	
La Sinistra l'Arcobaleno (b)	248	4,2		La Rosa nel Pugno (c)	132	2,2	
				Rifondazione Comunista	372	6,3	
				Insieme per L'unione (d)	370	6,2	
				Udeur	10	0,2	
				<b>Totale coalizione</b>	<b>4.182</b>	<b>70,4</b>	
Il Popolo delle Libertà	1.228	20,9		Forza Italia	717	12,1	
				Alleanza Nazionale	526	8,9	
				Dem. Cristiana - PS N. PSI	15	0,3	
				Alternativa Sociale	22	0,4	
				PRI	7	0,1	
				Partito Pensionati	51	0,9	
Lega Nord	258	4,4		Lega Nord	177	3,0	
Unione di Centro	187	3,2		UDC	282	4,7	
				PSDI	6	0,1	
La Destra	122	2,1		Fiamma Tricolore	13	0,2	
				<b>Totale coalizione</b>	<b>1.759</b>	<b>29,6</b>	
Sinistra Critica	12	0,2					
P. Comunista dei Lavoratori	25	0,4					
Partito Liberale Italiano	21	0,4					
Forza Nuova	15	0,3					
Unione Dem. per i Consumatori	18	0,3					
Per il Bene Comune	38	0,6					
Partito Democratico (a)			4.126	48,6	L'Ulivo (DS + La Margherita + Repubblicani Democratici)	3.656	57,8
Italia dei Valori			282	3,3	Italia dei Valori	86	1,4
Partito Socialista			120	1,4	La Rosa Nel Pugno (c)	135	2,1
La Sinistra l'Arcobaleno (b)			149	1,8	Rifondazione Comunista	123	1,9
					Comunisti Italiani	316	5,0
					Verdi	125	2,0
					Udeur	8	0,1
					<b>Totale coalizione</b>	<b>4.486</b>	<b>71,0</b>
Il Popolo delle Libertà			2.326	27,4	Forza Italia	740	11,7
					Alleanza Nazionale	546	8,6
					Democrazia Cristiana e	25	0,4
					Alternativa Sociale	31	0,5
					Partito Pensionati	37	0,6
Lega Nord			632	7,5	Lega Nord	184	2,9
Unione di Centro			337	4,0	UDC	283	4,5
La Destra			267	3,1	Fiamma Tricolore	16	0,3
					No Euro	9	0,1
					<b>Totale coalizione</b>	<b>1.834</b>	<b>29,0</b>
Sinistra Critica			27	0,3			
P. Comunista dei Lavoratori			67	0,8			
Partito Liberale Italiano			22	0,3			
Forza Nuova			34	0,4			
Unione Dem. per i Consumatori			29	0,3			
Per il Bene Comune			37	0,4			
Aborto? No, grazie			26	0,3			
<b>DATI DI RIEPILOGO</b>				<b>DATI DI RIEPILOGO</b>			
ELETTORI	6.769	100,0	9.548	100,0	ELETTORI	6.552	100,0
ASTENUTI	721	10,7	3.169	33,2	ASTENUTI	463	7,1
VOTANTI	6.048	89,3	6.379	66,8	VOTANTI	6.089	92,9
(di cui schede bianche)	63	0,9	64	0,7	(di cui schede bianche)	69	1,1
(di cui schede nulle)	104	1,5	116	1,2	(di cui schede nulle)	79	1,2
VOTI NON VALIDI	167	2,4	180	1,9	VOTI NON VALIDI	148	2,3
VOTI VALIDI	5.881	86,9	8.481	88,8	VOTI VALIDI	5.941	90,7

(a) Comprende la lista dei Radicali Italiani

(b) Rifondazione Comunista + Sinistra Democratica + Verdi + P. Comunisti Italiani

(c) Verdi + Comunisti Italiani + Consumatori Uniti

(d) Radicali Italiani + SDI

# CREVALCORE

POLITICHE 2008				POLITICHE 2006			
LISTE/COALIZIONI	SENATO	CAMERA		LISTE/COALIZIONI	SENATO	CAMERA	
Partito Democratico (a)	3.853	48,4		Democratici di Sinistra	2.832	34,8	
				La Margherita	769	9,5	
Italia dei Valori	264	3,3		M. Repubblicani Europei	5	0,1	
Partito Socialista	101	1,3		Italia dei Valori	162	2,0	
La Sinistra l'Arcobaleno (b)	322	4,0		La Rosa nel Pugno (c)	202	2,5	
				Rifondazione Comunista	403	5,0	
				Insieme per L'unione (d)	438	5,4	
				Udeur	21	0,3	
				<b>Totale coalizione</b>	<b>4.947</b>	<b>60,8</b>	
Il Popolo delle Libertà	2.248	28,2		Forza Italia	1.459	17,9	
				Alleanza Nazionale	827	10,2	
				Dem. Cristiana - PS N. PSI	28	0,3	
				Alternativa Sociale	59	0,7	
				PRI	8	0,1	
				Partito Pensionati	100	1,2	
Lega Nord	552	6,9		Lega Nord	346	4,3	
Unione di Centro	215	2,7		UDC	415	5,1	
				PSDI	15	0,2	
La Destra	194	2,4		Fiamma Tricolore	46	0,6	
				<b>Totale coalizione</b>	<b>3.188</b>	<b>39,2</b>	
Sinistra Critica	23	0,3					
P. Comunista dei Lavoratori	36	0,5					
Partito Liberale Italiano	35	0,4					
Forza Nuova	23	0,3					
Unione Dem. per i Consumatori	26	0,3					
Per il Bene Comune	68	0,9					
<hr/>				<hr/>			
Partito Democratico (a)			4.126 48,6	L'Ulivo (DS + La Margherita + Repubblicani Democratici)			4.278 49,4
Italia dei Valori			282 3,3	Italia dei Valori			133 1,5
Partito Socialista			120 1,4	La Rosa Nel Pugno (c)			186 2,1
La Sinistra l'Arcobaleno (b)			149 1,8	Rifondazione Comunista			142 1,6
				Comunisti Italiani			303 3,5
				Verdi			187 2,2
				Udeur			14 0,2
				<b>Totale coalizione</b>			<b>5.325 61,4</b>
Il Popolo delle Libertà			2.326 27,4	Forza Italia			1.527 17,6
				Alleanza Nazionale			861 9,9
				Democrazia Cristiana e			31 0,4
				Alternativa Sociale			66 0,8
				Partito Pensionati			82 0,9
Lega Nord			632 7,5	Lega Nord			380 4,4
Unione di Centro			337 4,0	UDC			426 4,9
La Destra			267 3,1	Fiamma Tricolore			39 0,4
				No Euro			12 0,1
				<b>Totale coalizione</b>			<b>3.342 38,6</b>
Sinistra Critica			27 0,3				
P. Comunista dei Lavoratori			67 0,8				
Partito Liberale Italiano			22 0,3				
Forza Nuova			34 0,4				
Unione Dem. per i Consumatori			29 0,3				
Per il Bene Comune			37 0,4				
Aborto? No, grazie			26 0,3				
<hr/>				<hr/>			
DATI DI RIEPILOGO				DATI DI RIEPILOGO			
ELETTORI	9.265	100,0	9.548 100,0	ELETTORI	9.218	100,0	9.800 100,0
ASTENUTI	1.054	11,4	796 8,3	ASTENUTI	845	9,2	891 9,1
VOTANTI	8.211	88,6	8.752 91,7	VOTANTI	8.373	90,8	8.909 90,9
(di cui schede bianche)	72	0,8	84 0,9	(di cui schede bianche)	102	1,1	100 1,0
(di cui schede nulle)	177	1,9	184 1,9	(di cui schede nulle)	136	1,5	142 1,4
VOTI NON VALIDI	249	2,7	268 2,8	VOTI NON VALIDI	238	2,6	242 2,5
VOTI VALIDI	7.960	85,9	8.481 88,8	VOTI VALIDI	8.135	88,3	8.667 88,4

(a) Comprende la lista dei Radicali Italiani

(b) Rifondazione Comunista + Sinistra Democratica + Verdi + P. Comunisti Italiani

(c) Verdi + Comunisti Italiani + Consumatori Uniti

(d) Radicali Italiani + SDI



## DOZZA

POLITICHE 2008				POLITICHE 2006			
LISTE/COALIZIONI	SENATO	CAMERA		LISTE/COALIZIONI	SENATO	CAMERA	
Partito Democratico (a)	1.636	45,2		Democratici di Sinistra	1.227	33,1	
				La Margherita	381	10,3	
Italia dei Valori	168	4,6		M. Repubblicani Europei	5	0,1	
Partito Socialista	28	0,8		Italia dei Valori	102	2,8	
La Sinistra l'Arcobaleno (b)	153	4,2		La Rosa nel Pugno (c)	81	2,2	
				Rifondazione Comunista	250	6,7	
				Insieme per L'unione (d)	165	4,5	
				Udeur	13	0,4	
				<b>Totale coalizione</b>	<b>2.258</b>	<b>60,9</b>	
Il Popolo delle Libertà	1.184	32,7		Forza Italia	707	19,1	
				Alleanza Nazionale	379	10,2	
				Dem. Cristiana - PS N. PSI	15	0,4	
				Alternativa Sociale	14	0,4	
				PRI	5	0,1	
				Partito Pensionati	27	0,7	
Lega Nord	176	4,9		Lega Nord	93	2,5	
Unione di Centro	76	2,1		UDC	223	6,0	
				PSDI	7	0,2	
La Destra	74	2,0		Fiamma Tricolore	13	0,4	
				<b>Totale coalizione</b>	<b>1.449</b>	<b>39,1</b>	
Sinistra Critica	13	0,4					
P. Comunista dei Lavoratori	22	0,6					
Partito Liberale Italiano	22	0,6					
Forza Nuova	20	0,6					
Unione Dem. per i Consumatori	22	0,6					
Per il Bene Comune	27	0,7					
Partito Democratico (a)			1.776	45,6	L'Ulivo (DS + La Margherita + Repubblicani Democratici)	1.920	47,9
Italia dei Valori			200	5,1	Italia dei Valori	77	1,9
Partito Socialista			17	0,4	La Rosa Nel Pugno (c)	87	2,2
La Sinistra l'Arcobaleno (b)			75	1,9	Rifondazione Comunista	98	2,4
					Comunisti Italiani	191	4,8
					Verdi	69	1,7
					Udeur	17	0,4
					<b>Totale coalizione</b>	<b>2.481</b>	<b>61,8</b>
Il Popolo delle Libertà			1.227	31,5	Forza Italia	751	18,7
					Alleanza Nazionale	404	10,1
					Democrazia Cristiana e	14	0,3
					Alternativa Sociale	15	0,4
					Partito Pensionati	22	0,5
Lega Nord			216	5,5	Lega Nord	96	2,4
Unione di Centro			162	4,2	UDC	228	5,7
La Destra			81	2,1	Fiamma Tricolore	17	0,4
					No Euro	6	0,1
					<b>Totale coalizione</b>	<b>1.531</b>	<b>38,2</b>
Sinistra Critica			25	0,6			
P. Comunista dei Lavoratori			27	0,7			
Partito Liberale Italiano			11	0,3			
Forza Nuova			16	0,4			
Unione Dem. per i Consumatori			19	0,5			
Per il Bene Comune			28	0,7			
Aborto? No, grazie			14	0,4			
<b>DATI DI RIEPILOGO</b>				<b>DATI DI RIEPILOGO</b>			
ELETTORI	4.359	100,0	4.557	100,0	ELETTORI	4.291	100,0
ASTENUTI	619	14,2	536	11,8	ASTENUTI	473	11,0
VOTANTI	3.740	85,8	4.021	88,2	VOTANTI	3.818	89,0
(di cui schede bianche)	31	0,7	31	0,7	(di cui schede bianche)	49	1,1
(di cui schede nulle)	88	2,0	96	2,1	(di cui schede nulle)	62	1,4
VOTI NON VALIDI	119	2,7	127	2,8	VOTI NON VALIDI	111	2,6
VOTI VALIDI	3.621	83,1	3.894	85,4	VOTI VALIDI	3.707	86,4

(a) Comprende la lista dei Radicali Italiani

(b) Rifondazione Comunista + Sinistra Democratica + Verdi + P. Comunisti Italiani

(c) Verdi + Comunisti Italiani + Consumatori Uniti

(d) Radicali Italiani + SDI

# FONTANELICE

POLITICHE 2008				POLITICHE 2006					
LISTE/COALIZIONI	SENATO		CAMERA	LISTE/COALIZIONI	SENATO		CAMERA		
Partito Democratico (a)	513	45,6		Democratici di Sinistra	364	30,3			
				La Margherita	151	12,6			
Italia dei Valori	32	2,8		M. Repubblicani Europei	0	0,0			
Partito Socialista	19	1,7		Italia dei Valori	17	1,4			
La Sinistra l'Arcobaleno (b)	39	3,5		La Rosa nel Pugno (c)	36	3,0			
				Rifondazione Comunista	98	8,2			
				Insieme per L'unione (d)	31	2,6			
				Udeur	1	0,1			
				<b>Totale coalizione</b>	<b>704</b>	<b>58,6</b>			
Il Popolo delle Libertà	328	29,2		Forza Italia	219	18,2			
				Alleanza Nazionale	130	10,8			
				Dem. Cristiana - PS N. PSI	5	0,4			
				Alternativa Sociale	8	0,7			
				PRI	2	0,2			
				Partito Pensionati	6	0,5			
Lega Nord	97	8,6		Lega Nord	46	3,8			
Unione di Centro	36	3,2		UDC	80	6,7			
				PSDI	0	0,0			
La Destra	21	1,9		Fiamma Tricolore	8	0,7			
				<b>Totale coalizione</b>	<b>498</b>	<b>41,4</b>			
Sinistra Critica	2	0,2							
P. Comunista dei Lavoratori	8	0,7							
Partito Liberale Italiano	8	0,7							
Forza Nuova	3	0,3							
Unione Dem. per i Consumatori	6	0,5							
Per il Bene Comune	12	1,1							
<b>DATI DI RIEPILOGO</b>				<b>DATI DI RIEPILOGO</b>					
Partito Democratico (a)		544	45,4	L'Ulivo (DS + La Margherita + Repubblicani Democratici)	587	45,2			
Italia dei Valori		37	3,1	Italia dei Valori	12	0,9			
Partito Socialista		18	1,5	La Rosa Nel Pugno (c)	39	3,0			
La Sinistra l'Arcobaleno (b)		41	3,4	Rifondazione Comunista	22	1,7			
				Comunisti Italiani	88	6,8			
				Verdi	23	1,8			
				Udeur	3	0,2			
				<b>Totale coalizione</b>	<b>778</b>	<b>59,8</b>			
Il Popolo delle Libertà		344	28,7	Forza Italia	221	17,0			
				Alleanza Nazionale	143	11,0			
				Democrazia Cristiana e	9	0,7			
				Alternativa Sociale	8	0,6			
				Partito Pensionati	4	0,3			
Lega Nord		113	9,4	Lega Nord	55	4,2			
Unione di Centro		44	3,7	UDC	77	5,9			
La Destra		24	2,0	Fiamma Tricolore	8	0,6			
				No Euro	1	0,1			
				<b>Totale coalizione</b>	<b>522</b>	<b>40,2</b>			
Sinistra Critica		11	0,9						
P. Comunista dei Lavoratori		2	0,2						
Partito Liberale Italiano		4	0,3						
Forza Nuova		2	0,2						
Unione Dem. per i Consumatori		3	0,3						
Per il Bene Comune		7	0,6						
Aborto? No, grazie		4	0,3						
<b>DATI DI RIEPILOGO</b>				<b>DATI DI RIEPILOGO</b>					
ELETTORI	1.369	100,0	1.413	100,0	ELETTORI	1.390	100,0	1.487	100,0
ASTENUTI	211	15,4	175	12,4	ASTENUTI	147	10,6	151	10,2
VOTANTI	1.158	84,6	1.238	87,6	VOTANTI	1.243	89,4	1.336	89,8
(di cui schede bianche)	8	0,6	7	0,5	(di cui schede bianche)	24	1,7	20	1,3
(di cui schede nulle)	26	1,9	33	2,3	(di cui schede nulle)	17	1,2	16	1,1
VOTI NON VALIDI	34	2,5	40	2,8	VOTI NON VALIDI	41	2,9	36	2,4
VOTI VALIDI	1.124	82,1	1.198	84,8	VOTI VALIDI	1.202	86,5	1.300	87,4

(a) Comprende la lista dei Radicali Italiani

(b) Rifondazione Comunista + Sinistra Democratica + Verdi + P. Comunisti Italiani

(c) Verdi + Comunisti Italiani + Consumatori Uniti

(d) Radicali Italiani + SDI

# GAGGIO MONTANO

POLITICHE 2008				POLITICHE 2006			
LISTE/COALIZIONI	SENATO	CAMERA		LISTE/COALIZIONI	SENATO	CAMERA	
Partito Democratico (a)	1.018	34,5		Democratici di Sinistra	739	23,8	
				La Margherita	257	8,3	
Italia dei Valori	208	7,1		M. Repubblicani Europei	3	0,1	
Partito Socialista	23	0,8		Italia dei Valori	63	2,0	
La Sinistra l'Arcobaleno (b)	264	9,0		La Rosa nel Pugno (c)	73	2,4	
				Rifondazione Comunista	185	6,0	
				Insieme per L'unione (d)	159	5,1	
				Udeur	7	0,2	
				<b>Totale coalizione</b>	<b>1.517</b>	<b>48,9</b>	
Il Popolo delle Libertà	1.092	37,0		Forza Italia	564	18,2	
				Alleanza Nazionale	367	11,8	
				Dem. Cristiana - PS N. PSI	15	0,5	
				Alternativa Sociale	21	0,7	
				PRI	1	0,0	
				Partito Pensionati	30	1,0	
Lega Nord	75	2,5		Lega Nord	123	4,0	
Unione di Centro	99	3,4		UDC	475	15,3	
				PSDI	1	0,0	
La Destra	81	2,7		Fiamma Tricolore	21	0,7	
				<b>Totale coalizione</b>	<b>1.587</b>	<b>51,1</b>	
Sinistra Critica	5	0,2					
P. Comunista dei Lavoratori	18	0,6					
Partito Liberale Italiano	16	0,5					
Forza Nuova	13	0,4					
Unione Dem. per i Consumatori	14	0,5					
Per il Bene Comune	23	0,8					
Partito Democratico (a)			1.200	38,1	L'Ulivo (DS + La Margherita + Repubblicani Democratici)	1.257	37,5
Italia dei Valori			90	2,9	Italia dei Valori	33	1,0
Partito Socialista			35	1,1	La Rosa Nel Pugno (c)	75	2,2
La Sinistra l'Arcobaleno (b)			83	2,6	Rifondazione Comunista	75	2,2
					Comunisti Italiani	153	4,6
					Verdi	51	1,5
					Udeur	8	0,2
					<b>Totale coalizione</b>	<b>1.674</b>	<b>49,9</b>
Il Popolo delle Libertà			1.035	32,8	Forza Italia	603	18,0
					Alleanza Nazionale	376	11,2
					Democrazia Cristiana e	11	0,3
					Alternativa Sociale	31	0,9
					Partito Pensionati	22	0,7
Lega Nord			242	7,7	Lega Nord	124	3,7
Unione di Centro			272	8,6	UDC	508	15,2
La Destra			101	3,2	Fiamma Tricolore	24	0,7
					No Euro	2	0,1
					<b>Totale coalizione</b>	<b>1.679</b>	<b>50,1</b>
Sinistra Critica			19	0,6			
P. Comunista dei Lavoratori			23	0,7			
Partito Liberale Italiano			8	0,3			
Forza Nuova			17	0,5			
Unione Dem. per i Consumatori			8	0,3			
Per il Bene Comune			9	0,3			
Aborto? No, grazie			10	0,3			
<b>DATI DI RIEPILOGO</b>				<b>DATI DI RIEPILOGO</b>			
ELETTORI	3.636	100,0	3.734	100,0	ELETTORI	3.639	100,0
ASTENUTI	563	15,5	448	12,0	ASTENUTI	403	11,1
VOTANTI	3.073	84,5	3.286	88,0	VOTANTI	3.236	88,9
(di cui schede bianche)	41	1,1	41	1,1	(di cui schede bianche)	63	1,7
(di cui schede nulle)	83	2,3	93	2,5	(di cui schede nulle)	69	1,9
VOTI NON VALIDI	124	3,4	134	3,6	VOTI NON VALIDI	132	3,6
VOTI VALIDI	2.949	81,1	3.152	84,4	VOTI VALIDI	3.104	85,3

(a) Comprende la lista dei Radicali Italiani

(b) Rifondazione Comunista + Sinistra Democratica + Verdi + P. Comunisti Italiani

(c) Verdi + Comunisti Italiani + Consumatori Uniti

(d) Radicali Italiani + SDI

# GALLIERA

POLITICHE 2008				POLITICHE 2006					
LISTE/COALIZIONI	SENATO		CAMERA	LISTE/COALIZIONI	SENATO		CAMERA		
Partito Democratico (a)	1.722	51,5		Democratici di Sinistra	1.417	40,4			
				La Margherita	273	7,8			
Italia dei Valori	129	3,9		M. Repubblicani Europei	4	0,1			
Partito Socialista	29	0,9		Italia dei Valori	85	2,4			
La Sinistra l'Arcobaleno (b)	152	4,5		La Rosa nel Pugno (c)	50	1,4			
				Rifondazione Comunista	215	6,1			
				Insieme per L'unione (d)	211	6,0			
Il Popolo delle Libertà	902	27,0		Udeur	9	0,3			
				<b>Totale coalizione</b>	<b>2.295</b>	<b>65,5</b>			
Lega Nord	152	4,5		Forza Italia	532	15,2			
Unione di Centro	99	3,0		Alleanza Nazionale	329	9,4			
				Dem. Cristiana - PS N. PSI	12	0,3			
La Destra	62	1,9		Alternativa Sociale	27	0,8			
				PRI	5	0,1			
Sinistra Critica	9	0,3		Partito Pensionati	28	0,8			
P. Comunista dei Lavoratori	19	0,6		Lega Nord	98	2,8			
Partito Liberale Italiano	18	0,5		UDC	186	5,3			
Forza Nuova	11	0,3		PSDI	3	0,1			
Unione Dem. per i Consumatori	12	0,4		Fiamma Tricolore	20	0,6			
Per il Bene Comune	27	0,8		<b>Totale coalizione</b>	<b>1.209</b>	<b>34,5</b>			
Partito Democratico (a)		1.829	51,0	L'Ulivo (DS + La Margherita + Repubblicani Democratici)	2.005	53,2			
Italia dei Valori		156	4,3	Italia dei Valori	70	1,9			
Partito Socialista		36	1,0	La Rosa Nel Pugno (c)	50	1,3			
La Sinistra l'Arcobaleno (b)		89	2,5	Rifondazione Comunista	92	2,4			
				Comunisti Italiani	170	4,5			
				Verdi	74	2,0			
				Udeur	7	0,2			
				<b>Totale coalizione</b>	<b>2.491</b>	<b>66,1</b>			
Il Popolo delle Libertà		962	26,8	Forza Italia	556	14,8			
				Alleanza Nazionale	342	9,1			
Lega Nord		176	4,9	Democrazia Cristiana e	13	0,3			
Unione di Centro		162	4,5	Alternativa Sociale	28	0,7			
La Destra		80	2,2	Partito Pensionati	23	0,6			
				Lega Nord	116	3,1			
				UDC	201	5,3			
				Fiamma Tricolore	16	0,4			
				No Euro	6	0,2			
				<b>Totale coalizione</b>	<b>1.278</b>	<b>33,9</b>			
Sinistra Critica			15	0,4					
P. Comunista dei Lavoratori			26	0,7					
Partito Liberale Italiano			14	0,4					
Forza Nuova			12	0,3					
Unione Dem. per i Consumatori			8	0,2					
Per il Bene Comune			15	0,4					
Aborto? No, grazie			9	0,3					
DATI DI RIEPILOGO				DATI DI RIEPILOGO					
ELETTORI	3.906	100,0	4.053	100,0	ELETTORI	3.929	100,0	4.223	100,0
ASTENUTI	449	11,5	339	8,4	ASTENUTI	316	8,0	344	8,1
VOTANTI	3.457	88,5	3.714	91,6	VOTANTI	3.613	92,0	3.879	91,9
(di cui schede bianche)	39	1,0	39	1,0	(di cui schede bianche)	48	1,2	45	1,1
(di cui schede nulle)	75	1,9	85	2,1	(di cui schede nulle)	61	1,6	65	1,5
VOTI NON VALIDI	114	2,9	124	3,1	VOTI NON VALIDI	109	2,8	110	2,6
VOTI VALIDI	3.343	85,6	3.589	88,6	VOTI VALIDI	3.504	89,2	3.769	89,2

(a) Comprende la lista dei Radicali Italiani

(b) Rifondazione Comunista + Sinistra Democratica + Verdi + P. Comunisti Italiani

(c) Verdi + Comunisti Italiani + Consumatori Uniti

(d) Radicali Italiani + SDI

# GRANAGLIONE

POLITICHE 2008				POLITICHE 2006					
LISTE/COALIZIONI	SENATO	CAMERA		LISTE/COALIZIONI	SENATO	CAMERA			
Partito Democratico (a)	562	39,6		Democratici di Sinistra	375	26,0			
				La Margherita	121	8,4			
Italia dei Valori	44	3,1		M. Repubblicani Europei	1	0,1			
Partito Socialista	18	1,3		Italia dei Valori	33	2,3			
La Sinistra l'Arcobaleno (b)	118	8,3		La Rosa nel Pugno (c)	33	2,3			
				Rifondazione Comunista	170	11,8			
Il Popolo delle Libertà	410	28,9		Insieme per L'unione (d)	88	6,1			
				Udeur	2	0,1			
Lega Nord	121	8,5		<b>Totale coalizione</b>	<b>843</b>	<b>58,4</b>			
Unione di Centro	72	5,1		Forza Italia	258	17,9			
La Destra	32	2,3		Alleanza Nazionale	132	9,1			
Sinistra Critica	2	0,1		Dem. Cristiana - PS N. PSI	9	0,6			
P. Comunista dei Lavoratori	8	0,6		Alternativa Sociale	17	1,2			
Partito Liberale Italiano	7	0,5		PRI	1	0,1			
Forza Nuova	3	0,2		Partito Pensionati	18	1,2			
Unione Dem. per i Consumatori	7	0,5		Lega Nord	57	3,9			
Per il Bene Comune	15	1,1		UDC	121	8,4			
				PSDI	2	0,1			
				Fiamma Tricolore	6	0,4			
				<b>Totale coalizione</b>	<b>601</b>	<b>41,6</b>			
Partito Democratico (a)			611 40,8	L'Ulivo (DS + La Margherita + Repubblicani Democratici)			616 40,3		
Italia dei Valori			48 3,2	Italia dei Valori			22 1,4		
Partito Socialista			26 1,7	La Rosa Nel Pugno (c)			37 2,4		
La Sinistra l'Arcobaleno (b)			92 6,1	Rifondazione Comunista			46 3,0		
				Comunisti Italiani			146 9,6		
Il Popolo delle Libertà			419 28,0	Verdi			23 1,5		
				Udeur			7 0,5		
Lega Nord			129 8,6	<b>Totale coalizione</b>			<b>909 59,5</b>		
Unione di Centro			71 4,7	Forza Italia			270 17,7		
La Destra			50 3,3	Alleanza Nazionale			135 8,8		
Sinistra Critica			8 0,5	Democrazia Cristiana e			13 0,9		
P. Comunista dei Lavoratori			17 1,1	Alternativa Sociale			11 0,7		
Partito Liberale Italiano			1 0,1	Partito Pensionati			12 0,8		
Forza Nuova			10 0,7	Lega Nord			65 4,3		
Unione Dem. per i Consumatori			4 0,3	UDC			115 7,5		
Per il Bene Comune			8 0,5	Fiamma Tricolore			10 0,7		
Aborto? No, grazie			5 0,3	No Euro			0 0,0		
				<b>Totale coalizione</b>			<b>619 40,5</b>		
<b>DATI DI RIEPILOGO</b>				<b>DATI DI RIEPILOGO</b>					
ELETTORI	1.718	100,0	1.711	100,0	ELETTORI	1.731	100,0	1.829	100,0
ASTENUTI	201	11,7	112	6,5	ASTENUTI	247	14,3	265	14,5
VOTANTI	1.517	88,3	1.599	93,5	VOTANTI	1.484	85,7	1.564	85,5
(di cui schede bianche)	30	1,7	32	1,9	(di cui schede bianche)	19	1,1	13	0,7
(di cui schede nulle)	68	4,0	68	4,0	(di cui schede nulle)	21	1,2	23	1,3
VOTI NON VALIDI	98	5,7	100	5,8	VOTI NON VALIDI	40	2,3	36	2,0
VOTI VALIDI	1.419	82,6	1.499	87,6	VOTI VALIDI	1.444	83,4	1.528	83,5

(a) Comprende la lista dei Radicali Italiani

(b) Rifondazione Comunista + Sinistra Democratica + Verdi + P. Comunisti Italiani

(c) Verdi + Comunisti Italiani + Consumatori Uniti

(d) Radicali Italiani + SDI

# GRANAROLO DELL'EMILIA

POLITICHE 2008				POLITICHE 2006					
LISTE/COALIZIONI	SENATO	CAMERA		LISTE/COALIZIONI	SENATO	CAMERA			
Partito Democratico (a)	3.294	51,6		Democratici di Sinistra	2.598	40,0			
				La Margherita	420	6,5			
Italia dei Valori	340	5,3		M. Repubblicani Europei	5	0,1			
Partito Socialista	36	0,6		Italia dei Valori	168	2,6			
La Sinistra l'Arcobaleno (b)	247	3,9		La Rosa nel Pugno (c)	125	1,9			
				Rifondazione Comunista	358	5,5			
				Insieme per L'unione (d)	461	7,1			
				Udeur	13	0,2			
				<b>Totale coalizione</b>	<b>4.198</b>	<b>64,7</b>			
Il Popolo delle Libertà	1.692	26,5		Forza Italia	972	15,0			
				Alleanza Nazionale	766	11,8			
				Dem. Cristiana - PS N. PSI	32	0,5			
				Alternativa Sociale	31	0,5			
				PRI	5	0,1			
				Partito Pensionati	44	0,7			
Lega Nord	267	4,2		Lega Nord	149	2,3			
Unione di Centro	219	3,4		UDC	302	4,7			
				PSDI	6	0,1			
La Destra	128	2,0		Fiamma Tricolore	34	0,5			
				<b>Totale coalizione</b>	<b>2.291</b>	<b>35,3</b>			
Sinistra Critica	20	0,3							
P. Comunista dei Lavoratori	34	0,5							
Partito Liberale Italiano	28	0,4							
Forza Nuova	20	0,3							
Unione Dem. per i Consumatori	22	0,3							
Per il Bene Comune	35	0,5							
Partito Democratico (a)			3.511	52,0	L'Ulivo (DS + La Margherita + Repubblicani Democratici)		3.639	53,0	
Italia dei Valori			386	5,7	Italia dei Valori		109	1,6	
Partito Socialista			44	0,7	La Rosa Nel Pugno (c)		133	1,9	
La Sinistra l'Arcobaleno (b)			170	2,5	Rifondazione Comunista		145	2,1	
					Comunisti Italiani		285	4,2	
					Verdi		130	1,9	
					Udeur		10	0,1	
					<b>Totale coalizione</b>		<b>4.480</b>	<b>65,3</b>	
Il Popolo delle Libertà			1.726	25,6	Forza Italia		1.007	14,7	
					Alleanza Nazionale		795	11,6	
					Democrazia Cristiana e		34	0,5	
					Alternativa Sociale		36	0,5	
					Partito Pensionati		29	0,4	
Lega Nord			296	4,4	Lega Nord		149	2,2	
Unione di Centro			254	3,8	UDC		332	4,8	
La Destra			172	2,5	Fiamma Tricolore		28	0,4	
					No Euro		4	0,1	
					<b>Totale coalizione</b>		<b>2.385</b>	<b>34,7</b>	
Sinistra Critica			28	0,4					
P. Comunista dei Lavoratori			35	0,5					
Partito Liberale Italiano			16	0,2					
Forza Nuova			24	0,4					
Unione Dem. per i Consumatori			22	0,3					
Per il Bene Comune			49	0,7					
Aborto? No, grazie			19	0,3					
<b>DATI DI RIEPILOGO</b>				<b>DATI DI RIEPILOGO</b>					
ELETTORI	7.310	100,0	7.538	100,0	ELETTORI	7.102	100,0	7.523	100,0
ASTENUTI	746	10,2	585	7,8	ASTENUTI	463	6,5	504	6,7
VOTANTI	6.564	89,8	6.953	92,2	VOTANTI	6.639	93,5	7.019	93,3
(di cui schede bianche)	45	0,6	48	0,6	(di cui schede bianche)	71	1,0	59	0,8
(di cui schede nulle)	137	1,9	153	2,0	(di cui schede nulle)	79	1,1	95	1,3
VOTI NON VALIDI	182	2,5	201	2,7	VOTI NON VALIDI	150	2,1	154	2,0
VOTI VALIDI	6.382	87,3	6.752	89,6	VOTI VALIDI	6.489	91,4	6.865	91,3

(a) Comprende la lista dei Radicali Italiani

(b) Rifondazione Comunista + Sinistra Democratica + Verdi + P. Comunisti Italiani

(c) Verdi + Comunisti Italiani + Consumatori Uniti

(d) Radicali Italiani + SDI

**GRIZZANA MORANDI**

POLITICHE 2008				POLITICHE 2006					
LISTE/COALIZIONI	SENATO	CAMERA		LISTE/COALIZIONI	SENATO	CAMERA			
Partito Democratico (a)	1.181	49,6		Democratici di Sinistra	870	34,8			
				La Margherita	175	7,0			
Italia dei Valori	103	4,3		M. Repubblicani Europei	1	0,0			
Partito Socialista	22	0,9		Italia dei Valori	60	2,4			
La Sinistra l'Arcobaleno (b)	156	6,5		La Rosa nel Pugno (c)	52	2,1			
				Rifondazione Comunista	278	11,1			
				Insieme per L'unione (d)	190	7,6			
				Udeur	4	0,2			
				<b>Totale coalizione</b>	<b>1.649</b>	<b>65,9</b>			
Il Popolo delle Libertà	592	24,8		Forza Italia	370	14,8			
				Alleanza Nazionale	234	9,4			
				Dem. Cristiana - PS N. PSI	8	0,3			
				Alternativa Sociale	19	0,8			
				PRI	4	0,2			
				Partito Pensionati	17	0,7			
Lega Nord	111	4,7		Lega Nord	77	3,1			
Unione di Centro	97	4,1		UDC	133	5,3			
				PSDI	2	0,1			
La Destra	56	2,3		Fiamma Tricolore	7	0,3			
				<b>Totale coalizione</b>	<b>852</b>	<b>34,1</b>			
Sinistra Critica	4	0,2							
P. Comunista dei Lavoratori	16	0,7							
Partito Liberale Italiano	13	0,5							
Forza Nuova	4	0,2							
Unione Dem. per i Consumatori	9	0,4							
Per il Bene Comune	19	0,8							
Partito Democratico (a)			1.266	50,4	L'Ulivo (DS + La Margherita + Repubblicani Democratici)		1.285	48,5	
Italia dei Valori			115	4,6	Italia dei Valori		31	1,2	
Partito Socialista			22	0,9	La Rosa Nel Pugno (c)		42	1,6	
La Sinistra l'Arcobaleno (b)			141	5,6	Rifondazione Comunista		78	2,9	
					Comunisti Italiani		243	9,2	
					Verdi		74	2,8	
					Udeur		4	0,2	
					<b>Totale coalizione</b>		<b>1.777</b>	<b>67,1</b>	
Il Popolo delle Libertà			602	24,0	Forza Italia		378	14,3	
					Alleanza Nazionale		240	9,1	
					Democrazia Cristiana e		5	0,2	
					Alternativa Sociale		15	0,6	
					Partito Pensionati		20	0,8	
Lega Nord			122	4,9	Lega Nord		77	2,9	
Unione di Centro			90	3,6	UDC		142	5,4	
La Destra			71	2,8	Fiamma Tricolore		11	0,4	
					No Euro		3	0,1	
					<b>Totale coalizione</b>		<b>871</b>	<b>32,9</b>	
Sinistra Critica			14	0,6					
P. Comunista dei Lavoratori			25	1,0					
Partito Liberale Italiano			5	0,2					
Forza Nuova			3	0,1					
Unione Dem. per i Consumatori			5	0,2					
Per il Bene Comune			19	0,8					
Aborto? No, grazie			10	0,4					
<b>DATI DI RIEPILOGO</b>				<b>DATI DI RIEPILOGO</b>					
ELETTORI	2.930	100,0	2.993	100,0	ELETTORI	2.883	100,0	3.061	100,0
ASTENUTI	471	16,1	405	13,5	ASTENUTI	323	11,2	358	11,7
VOTANTI	2.459	83,9	2.588	86,5	VOTANTI	2.560	88,8	2.703	88,3
(di cui schede bianche)	22	0,8	24	0,8	(di cui schede bianche)	20	0,7	20	0,7
(di cui schede nulle)	54	1,8	54	1,8	(di cui schede nulle)	39	1,4	35	1,1
VOTI NON VALIDI	76	2,6	78	2,6	VOTI NON VALIDI	59	2,0	55	1,8
VOTI VALIDI	2.383	81,3	2.510	83,9	VOTI VALIDI	2.501	86,7	2.648	86,5

(a) Comprende la lista dei Radicali Italiani

(b) Rifondazione Comunista + Sinistra Democratica + Verdi + P. Comunisti Italiani

(c) Verdi + Comunisti Italiani + Consumatori Uniti

(d) Radicali Italiani + SDI

# IMOLA

POLITICHE 2008				POLITICHE 2006				
LISTE/COALIZIONI	SENATO	CAMERA		LISTE/COALIZIONI	SENATO	CAMERA		
Partito Democratico (a)	21.770	51,6		Democratici di Sinistra	15.880	36,0		
				La Margherita	5.063	11,5		
Italia dei Valori	2.010	4,8		M. Repubblicani Europei	67	0,2		
Partito Socialista	358	0,8		Italia dei Valori	1.144	2,6		
La Sinistra l'Arcobaleno (b)	1.790	4,2		La Rosa nel Pugno (c)	1.119	2,5		
				Rifondazione Comunista	3.246	7,4		
				Insieme per L'unione (d)	2.360	5,3		
				Udeur	160	0,4		
				<b>Totale coalizione</b>	<b>29.386</b>	<b>66,6</b>		
Il Popolo delle Libertà	10.778	25,6		Forza Italia	7.046	16,0		
				Alleanza Nazionale	3.817	8,6		
				Dem. Cristiana - PS N. PSI	147	0,3		
				Alternativa Sociale	187	0,4		
				PRI	72	0,2		
				Partito Pensionati	288	0,7		
Lega Nord	1.891	4,5		Lega Nord	985	2,2		
Unione di Centro	1.748	4,1		UDC	2.390	5,4		
				PSDI	59	0,1		
La Destra	780	1,9		Fiamma Tricolore	125	0,3		
				<b>Totale coalizione</b>	<b>14.769</b>	<b>33,4</b>		
Sinistra Critica	116	0,3						
P. Comunista dei Lavoratori	209	0,5						
Partito Liberale Italiano	203	0,5						
Forza Nuova	117	0,3						
Unione Dem. per i Consumatori	137	0,3						
Per il Bene Comune	248	0,6						
Partito Democratico (a)		23.159	51,3	L'Ulivo (DS + La Margherita + Repubblicani Democratici)	24.282	51,3		
Italia dei Valori		2.366	5,2	Italia dei Valori	879	1,9		
Partito Socialista		406	0,9	La Rosa Nel Pugno (c)	1.171	2,5		
La Sinistra l'Arcobaleno (b)		1.610	3,6	Rifondazione Comunista	1.010	2,1		
				Comunisti Italiani	2.874	6,1		
				Verdi	971	2,0		
				Udeur	191	0,4		
				<b>Totale coalizione</b>	<b>31.614</b>	<b>66,7</b>		
Il Popolo delle Libertà		11.246	24,9	Forza Italia	7.450	15,7		
				Alleanza Nazionale	4.012	8,5		
				Democrazia Cristiana e	179	0,4		
				Alternativa Sociale	208	0,4		
				Partito Pensionati	236	0,5		
Lega Nord		2.207	4,9	Lega Nord	1.072	2,3		
Unione di Centro		1.844	4,1	UDC	2.625	5,5		
La Destra		924	2,0	Fiamma Tricolore	154	0,3		
				No Euro	53	0,1		
				<b>Totale coalizione</b>	<b>15.753</b>	<b>33,3</b>		
Sinistra Critica			229	0,5				
P. Comunista dei Lavoratori			238	0,5				
Partito Liberale Italiano			102	0,2				
Forza Nuova			142	0,3				
Unione Dem. per i Consumatori			113	0,3				
Per il Bene Comune			254	0,6				
Aborto? No, grazie			262	0,6				
<b>DATI DI RIEPILOGO</b>				<b>DATI DI RIEPILOGO</b>				
ELETTORI	50.012	100,0	52.228	100,0	50.348	100,0	53.904	100,0
ASTENUTI	6.781	13,6	5.955	11,4	5.246	10,4	5.625	10,4
VOTANTI	43.231	86,4	46.273	88,6	45.102	89,6	48.279	89,6
(di cui schede bianche)	375	0,7	419	0,8	400	0,8	363	0,7
(di cui schede nulle)	699	1,4	751	1,4	546	1,1	549	1,0
VOTI NON VALIDI	1.074	2,1	1.170	2,2	946	1,9	912	1,7
VOTI VALIDI	42.155	84,3	45.102	86,4	44.155	87,7	47.367	87,9

(a) Comprende la lista dei Radicali Italiani

(b) Rifondazione Comunista + Sinistra Democratica + Verdi + P. Comunisti Italiani

(c) Verdi + Comunisti Italiani + Consumatori Uniti

(d) Radicali Italiani + SDI



# LIZZANO IN BELVEDERE

POLITICHE 2008				POLITICHE 2006					
LISTE/COALIZIONI	SENATO		CAMERA	LISTE/COALIZIONI	SENATO		CAMERA		
Partito Democratico (a)	635	42,5		Democratici di Sinistra	473	30,4			
Italia dei Valori	36	2,4		La Margherita	132	8,5			
Partito Socialista	13	0,9		M. Repubblicani Europei	1	0,1			
La Sinistra l'Arcobaleno (b)	169	11,3		Italia dei Valori	20	1,3			
				La Rosa nel Pugno (c)	27	1,7			
Il Popolo delle Libertà	420	28,1		Rifondazione Comunista	82	5,3			
				Insieme per L'unione (d)	72	4,6			
Lega Nord	101	6,8		Udeur	2	0,1			
Unione di Centro	48	3,2		<b>Totale coalizione</b>	<b>825</b>	<b>53,1</b>			
La Destra	28	1,9		Forza Italia	238	15,3			
				Alleanza Nazionale	153	9,8			
Sinistra Critica	5	0,3		Dem. Cristiana - PS N. PSI	11	0,7			
P. Comunista dei Lavoratori	11	0,7		Alternativa Sociale	8	0,5			
Partito Liberale Italiano	6	0,4		PRI	3	0,2			
Forza Nuova	5	0,3		Partito Pensionati	13	0,8			
Unione Dem. per i Consumatori	5	0,3		Lega Nord	45	2,9			
Per il Bene Comune	11	0,7		UDC	257	16,5			
				PSDI	3	0,2			
				Fiamma Tricolore	14	0,9			
				<b>Totale coalizione</b>	<b>729</b>	<b>46,9</b>			
Partito Democratico (a)		695	43,7	L'Ulivo (DS + La Margherita + Repubblicani Democratici)		744	44,4		
Italia dei Valori		43	2,7	Italia dei Valori		11	0,7		
Partito Socialista		11	0,7	La Rosa Nel Pugno (c)		30	1,8		
La Sinistra l'Arcobaleno (b)		46	2,9	Rifondazione Comunista		26	1,6		
				Comunisti Italiani		70	4,2		
Il Popolo delle Libertà		432	27,2	Verdi		29	1,7		
				Udeur		1	0,1		
Lega Nord		111	7,0	<b>Totale coalizione</b>		<b>921</b>	<b>55,0</b>		
Unione di Centro		171	10,8	Forza Italia		245	14,6		
La Destra		30	1,9	Alleanza Nazionale		150	9,0		
				Democrazia Cristiana e		10	0,6		
Sinistra Critica		14	0,9	Alternativa Sociale		8	0,5		
P. Comunista dei Lavoratori		6	0,4	Partito Pensionati		10	0,6		
Partito Liberale Italiano		4	0,3	Lega Nord		59	3,5		
Forza Nuova		5	0,3	UDC		263	15,7		
Unione Dem. per i Consumatori		5	0,3	Fiamma Tricolore		18	1,1		
Per il Bene Comune		13	0,8	No Euro		1	0,1		
Aborto? No, grazie		4	0,3	<b>Totale coalizione</b>		<b>754</b>	<b>45,0</b>		
<b>DATI DI RIEPILOGO</b>				<b>DATI DI RIEPILOGO</b>					
ELETTORI	1.832	100,0	1.901	100,0	ELETTORI	1.803	100,0	1.934	100,0
ASTENUTI	297	16,2	267	14,1	ASTENUTI	205	11,4	226	11,7
VOTANTI	1.535	83,8	1.634	85,9	VOTANTI	1.598	88,6	1.708	88,3
(di cui schede bianche)	16	0,9	14	0,7	(di cui schede bianche)	24	1,3	20	1,0
(di cui schede nulle)	26	1,4	30	1,6	(di cui schede nulle)	20	1,1	13	0,7
VOTI NON VALIDI	42	2,3	44	2,3	VOTI NON VALIDI	44	2,4	33	1,7
VOTI VALIDI	1.493	81,5	1.590	83,6	VOTI VALIDI	1.554	86,2	1.675	86,6

(a) Comprende la lista dei Radicali Italiani

(b) Rifondazione Comunista + Sinistra Democratica + Verdi + P. Comunisti Italiani

(c) Verdi + Comunisti Italiani + Consumatori Uniti

(d) Radicali Italiani + SDI

# LOIANO

POLITICHE 2008				POLITICHE 2006					
LISTE/COALIZIONI	SENATO		CAMERA	LISTE/COALIZIONI	SENATO		CAMERA		
Partito Democratico (a)	1.192	45,2		Democratici di Sinistra	915	32,5			
Italia dei Valori	97	3,7		La Margherita	160	5,7			
Partito Socialista	19	0,7		M. Repubblicani Europei	3	0,1			
La Sinistra l'Arcobaleno (b)	156	5,9		Italia dei Valori	74	2,6			
				La Rosa nel Pugno (c)	57	2,0			
Il Popolo delle Libertà	744	28,2		Rifondazione Comunista	208	7,4			
				Insieme per L'unione (d)	186	6,6			
Lega Nord	158	6,0		Udeur	9	0,3			
Unione di Centro	124	4,7		<b>Totale coalizione</b>	<b>1.645</b>	<b>58,4</b>			
La Destra	83	3,1		Forza Italia	488	17,3			
				Alleanza Nazionale	296	10,5			
Sinistra Critica	2	0,1		Dem. Cristiana - PS N. PSI	12	0,4			
P. Comunista dei Lavoratori	16	0,6		Alternativa Sociale	21	0,7			
Partito Liberale Italiano	12	0,5		PRI	1	0,0			
Forza Nuova	6	0,2		Partito Pensionati	30	1,1			
Unione Dem. per i Consumatori	10	0,4		Lega Nord	105	3,7			
Per il Bene Comune	18	0,7		UDC	229	8,1			
				PSDI	3	0,1			
				Fiamma Tricolore	19	0,7			
				<b>Totale coalizione</b>	<b>1.171</b>	<b>41,6</b>			
Partito Democratico (a)		1.289	45,6	L'Ulivo (DS + La Margherita + Repubblicani Democratici)		1.314	43,5		
Italia dei Valori		114	4,0	Italia dei Valori		50	1,7		
Partito Socialista		15	0,5	La Rosa Nel Pugno (c)		63	2,1		
La Sinistra l'Arcobaleno (b)		104	3,7	Rifondazione Comunista		75	2,5		
				Comunisti Italiani		168	5,6		
Il Popolo delle Libertà		765	27,1	Verdi		54	1,8		
				Udeur		13	0,4		
Lega Nord		191	6,8	<b>Totale coalizione</b>		<b>1.757</b>	<b>58,2</b>		
Unione di Centro		136	4,8	Forza Italia		518	17,2		
La Destra		112	4,0	Alleanza Nazionale		316	10,5		
				Democrazia Cristiana e		14	0,5		
Sinistra Critica		8	0,3	Alternativa Sociale		25	0,8		
P. Comunista dei Lavoratori		17	0,6	Partito Pensionati		20	0,7		
Partito Liberale Italiano		8	0,3	Lega Nord		103	3,4		
Forza Nuova		18	0,6	UDC		253	8,4		
Unione Dem. per i Consumatori		10	0,4	Fiamma Tricolore		27	0,9		
Per il Bene Comune		14	0,5	No Euro		5	0,2		
Aborto? No, grazie		27	1,0	<b>Totale coalizione</b>		<b>1.261</b>	<b>41,8</b>		
<b>DATI DI RIEPILOGO</b>				<b>DATI DI RIEPILOGO</b>					
ELETTORI	3.199	100,0	3.341	100,0	ELETTORI	3.194	100,0	3.415	100,0
ASTENUTI	488	15,3	437	13,1	ASTENUTI	301	9,4	325	9,5
VOTANTI	2.711	84,7	2.904	86,9	VOTANTI	2.893	90,6	3.090	90,5
(di cui schede bianche)	24	0,8	19	0,6	(di cui schede bianche)	36	1,1	26	0,8
(di cui schede nulle)	50	1,6	57	1,7	(di cui schede nulle)	41	1,3	46	1,3
VOTI NON VALIDI	74	2,4	76	2,3	VOTI NON VALIDI	77	2,4	72	2,1
VOTI VALIDI	2.637	82,4	2.828	84,6	VOTI VALIDI	2.816	88,2	3.018	88,4

(a) Comprende la lista dei Radicali Italiani

(b) Rifondazione Comunista + Sinistra Democratica + Verdi + P. Comunisti Italiani

(c) Verdi + Comunisti Italiani + Consumatori Uniti

(d) Radicali Italiani + SDI

# MALALBERGO

POLITICHE 2008				POLITICHE 2006					
LISTE/COALIZIONI	SENATO	CAMERA		LISTE/COALIZIONI	SENATO	CAMERA			
Partito Democratico (a)	2.453	46,6		Democratici di Sinistra	1.933	35,3			
				La Margherita	326	5,9			
Italia dei Valori	172	3,3		M. Repubblicani Europei	7	0,1			
Partito Socialista	52	1,0		Italia dei Valori	119	2,2			
La Sinistra l'Arcobaleno (b)	195	3,7		La Rosa nel Pugno (c)	95	1,7			
				Rifondazione Comunista	417	7,6			
				Insieme per L'unione (d)	336	6,1			
				Udeur	12	0,2			
				<b>Totale coalizione</b>	<b>3.331</b>	<b>60,8</b>			
Il Popolo delle Libertà	1.669	31,7		Forza Italia	1.004	18,3			
				Alleanza Nazionale	678	12,4			
				Dem. Cristiana - PS N. PSI	30	0,5			
				Alternativa Sociale	35	0,6			
				PRI	6	0,1			
				Partito Pensionati	65	1,2			
Lega Nord	271	5,1		Lega Nord	122	2,2			
Unione di Centro	184	3,5		UDC	241	4,4			
				PSDI	21	0,4			
La Destra	127	2,4		Fiamma Tricolore	32	0,6			
				<b>Totale coalizione</b>	<b>2.148</b>	<b>39,2</b>			
Sinistra Critica	16	0,3							
P. Comunista dei Lavoratori	29	0,6							
Partito Liberale Italiano	23	0,4							
Forza Nuova	21	0,4							
Unione Dem. per i Consumatori	22	0,4							
Per il Bene Comune	32	0,6							
Partito Democratico (a)		2.613	46,9	L'Ulivo (DS + La Margherita + Repubblicani Democratici)	2.754	47,5			
Italia dei Valori		198	3,6	Italia dei Valori	91	1,6			
Partito Socialista		34	0,6	La Rosa Nel Pugno (c)	103	1,8			
La Sinistra l'Arcobaleno (b)		156	2,8	Rifondazione Comunista	133	2,3			
				Comunisti Italiani	323	5,6			
				Verdi	107	1,8			
				Udeur	10	0,2			
				<b>Totale coalizione</b>	<b>3.573</b>	<b>61,6</b>			
Il Popolo delle Libertà		1.713	30,7	Forza Italia	1.046	18,0			
				Alleanza Nazionale	693	12,0			
				Democrazia Cristiana e	26	0,4			
				Alternativa Sociale	35	0,6			
				Partito Pensionati	52	0,9			
Lega Nord		313	5,6	Lega Nord	135	2,3			
Unione di Centro		203	3,6	UDC	250	4,3			
La Destra		156	2,8	Fiamma Tricolore	26	0,4			
				No Euro	15	0,3			
				<b>Totale coalizione</b>	<b>2.226</b>	<b>38,4</b>			
Sinistra Critica		25	0,4						
P. Comunista dei Lavoratori		50	0,9						
Partito Liberale Italiano		19	0,3						
Forza Nuova		20	0,4						
Unione Dem. per i Consumatori		16	0,3						
Per il Bene Comune		42	0,8						
Aborto? No, grazie		17	0,3						
<b>DATI DI RIEPILOGO</b>				<b>DATI DI RIEPILOGO</b>					
ELETTORI	6.280	100,0	6.439	100,0	ELETTORI	6.197	100,0	6.559	100,0
ASTENUTI	844	13,4	678	10,5	ASTENUTI	557	9,0	595	9,1
VOTANTI	5.436	86,6	5.761	89,5	VOTANTI	5.640	91,0	5.964	90,9
(di cui schede bianche)	46	0,7	53	0,8	(di cui schede bianche)	65	1,0	73	1,1
(di cui schede nulle)	124	2,0	133	2,1	(di cui schede nulle)	96	1,5	92	1,4
VOTI NON VALIDI	170	2,7	186	2,9	VOTI NON VALIDI	161	2,6	165	2,5
VOTI VALIDI	5.266	83,9	5.575	86,6	VOTI VALIDI	5.479	88,4	5.799	88,4

(a) Comprende la lista dei Radicali Italiani

(b) Rifondazione Comunista + Sinistra Democratica + Verdi + P. Comunisti Italiani

(c) Verdi + Comunisti Italiani + Consumatori Uniti

(d) Radicali Italiani + SDI

# MARZABOTTO

POLITICHE 2008				POLITICHE 2006			
LISTE/COALIZIONI	SENATO		CAMERA	LISTE/COALIZIONI	SENATO		CAMERA
Partito Democratico (a)	2.136	52,1		Democratici di Sinistra	1.735	40,2	
				La Margherita	278	6,4	
Italia dei Valori	178	4,3		M. Repubblicani Europei	3	0,1	
Partito Socialista	35	0,9		Italia dei Valori	80	1,9	
La Sinistra l'Arcobaleno (b)	182	4,4		La Rosa nel Pugno (c)	98	2,3	
				Rifondazione Comunista	338	7,8	
				Insieme per L'unione (d)	304	7,0	
				Udeur	11	0,3	
				<b>Totale coalizione</b>	<b>2.878</b>	<b>66,6</b>	
Il Popolo delle Libertà	1.008	24,6		Forza Italia	604	14,0	
				Alleanza Nazionale	424	9,8	
				Dem. Cristiana - PS N. PSI	20	0,5	
				Alternativa Sociale	22	0,5	
				PRI	5	0,1	
				Partito Pensionati	28	0,6	
Lega Nord	201	4,9		Lega Nord	110	2,5	
Unione di Centro	165	4,0		UDC	238	5,5	
				PSDI	3	0,1	
La Destra	89	2,2		Fiamma Tricolore	18	0,4	
				<b>Totale coalizione</b>	<b>1.441</b>	<b>33,4</b>	
Sinistra Critica	8	0,2					
P. Comunista dei Lavoratori	26	0,6					
Partito Liberale Italiano	16	0,4					
Forza Nuova	13	0,3					
Unione Dem. per i Consumatori	14	0,3					
Per il Bene Comune	26	0,6					
Partito Democratico (a)			2.315	53,1	L'Ulivo (DS + La Margherita + Repubblicani Democratici)	2.440	53,0
Italia dei Valori			193	4,4	Italia dei Valori	71	1,5
Partito Socialista			29	0,7	La Rosa Nel Pugno (c)	102	2,2
La Sinistra l'Arcobaleno (b)			162	3,7	Rifondazione Comunista	97	2,1
					Comunisti Italiani	271	5,9
					Verdi	91	2,0
					Udeur	8	0,2
					<b>Totale coalizione</b>	<b>3.106</b>	<b>67,4</b>
Il Popolo delle Libertà			1.025	23,5	Forza Italia	623	13,5
					Alleanza Nazionale	446	9,7
					Democrazia Cristiana e	22	0,5
					Alternativa Sociale	26	0,6
					Partito Pensionati	26	0,6
Lega Nord			232	5,3	Lega Nord	116	2,5
Unione di Centro			179	4,1	UDC	249	5,4
La Destra			96	2,2	Fiamma Tricolore	17	0,4
					No Euro	1	0,0
					<b>Totale coalizione</b>	<b>1.500</b>	<b>32,6</b>
Sinistra Critica			17	0,4			
P. Comunista dei Lavoratori			33	0,8			
Partito Liberale Italiano			8	0,2			
Forza Nuova			19	0,4			
Unione Dem. per i Consumatori			5	0,1			
Per il Bene Comune			27	0,6			
Aborto? No, grazie			18	0,4			
<b>DATI DI RIEPILOGO</b>				<b>DATI DI RIEPILOGO</b>			
ELETTORI	4.756	100,0	4.899	100,0	ELETTORI	4.764	100,0
ASTENUTI	527	11,1	412	8,4	ASTENUTI	360	7,6
VOTANTI	4.229	88,9	4.487	91,6	VOTANTI	4.404	92,4
(di cui schede bianche)	38	0,8	34	0,7	(di cui schede bianche)	43	0,9
(di cui schede nulle)	93	2,0	94	1,9	(di cui schede nulle)	42	0,9
VOTI NON VALIDI	131	2,8	128	2,6	VOTI NON VALIDI	85	1,8
VOTI VALIDI	4.097	86,1	4.358	89,0	VOTI VALIDI	4.319	90,7

(a) Comprende la lista dei Radicali Italiani

(b) Rifondazione Comunista + Sinistra Democratica + Verdi + P. Comunisti Italiani

(c) Verdi + Comunisti Italiani + Consumatori Uniti

(d) Radicali Italiani + SDI

# MEDICINA

POLITICHE 2008					POLITICHE 2006				
LISTE/COALIZIONI	SENATO		CAMERA		LISTE/COALIZIONI	SENATO		CAMERA	
Partito Democratico (a)	5.082		50,4		Democratici di Sinistra	3.607		35,9	
					La Margherita	1.030		10,3	
Italia dei Valori	443		4,4		M. Repubblicani Europei	17		0,2	
Partito Socialista	105		1,0		Italia dei Valori	201		2,0	
La Sinistra l'Arcobaleno (b)	515		5,1		La Rosa nel Pugno (c)	262		2,6	
					Rifondazione Comunista	791		7,9	
Il Popolo delle Libertà	2.632		26,1		Insieme per L'unione (d)	584		5,8	
					Udeur	43		0,4	
Lega Nord	409		4,1		<b>Totale coalizione</b>	<b>6.632</b>		<b>66,0</b>	
Unione di Centro	407		4,0		Forza Italia	1.587		15,8	
La Destra	210		2,1		Alleanza Nazionale	962		9,6	
					Dem. Cristiana - PS N. PSI	37		0,4	
Sinistra Critica	24		0,2		Alternativa Sociale	46		0,5	
P. Comunista dei Lavoratori	44		0,4		PRI	10		0,1	
Partito Liberale Italiano	42		0,4		Partito Pensionati	77		0,8	
Forza Nuova	38		0,4		Lega Nord	177		1,8	
Unione Dem. per i Consumatori	41		0,4		UDC	560		5,6	
Per il Bene Comune	96		1,0		PSDI	20		0,2	
					Fiamma Tricolore	33		0,3	
					<b>Totale coalizione</b>	<b>3.412</b>		<b>34,0</b>	
Partito Democratico (a)		5.440		50,6	L'Ulivo (DS + La Margherita + Repubblicani Democratici)		5.551		51,5
Italia dei Valori		470		4,4	Italia dei Valori		165		1,5
Partito Socialista		109		1,0	La Rosa Nel Pugno (c)		236		2,2
La Sinistra l'Arcobaleno (b)		354		3,3	Rifondazione Comunista		231		2,1
					Comunisti Italiani		663		6,2
Il Popolo delle Libertà		2.768		25,8	Verdi		209		1,9
					Udeur		46		0,4
Lega Nord		456		4,2	<b>Totale coalizione</b>		<b>7.170</b>		<b>66,6</b>
Unione di Centro		538		5,0	Forza Italia		1.650		15,3
La Destra		270		2,5	Alleanza Nazionale		994		9,2
					Democrazia Cristiana e		38		0,4
Sinistra Critica		55		0,5	Alternativa Sociale		54		0,5
P. Comunista dei Lavoratori		96		0,9	Partito Pensionati		69		0,6
Partito Liberale Italiano		25		0,2	Lega Nord		203		1,9
Forza Nuova		31		0,3	UDC		609		5,7
Unione Dem. per i Consumatori		37		0,3	Fiamma Tricolore		38		0,4
Per il Bene Comune		56		0,5	No Euro		17		0,2
Aborto? No, grazie		39		0,4	<b>Totale coalizione</b>		<b>3.603</b>		<b>33,4</b>
DATI DI RIEPILOGO					DATI DI RIEPILOGO				
ELETTORI	11.666	100,0	12.143	100,0	ELETTORI	11.314	100,0	12.130	100,0
ASTENUTI	1.328	11,4	1.104	9,1	ASTENUTI	986	8,7	1.056	8,7
VOTANTI	10.338	88,6	11.039	90,9	VOTANTI	10.328	91,3	11.074	91,3
(di cui schede bianche)	67	0,6	73	0,6	(di cui schede bianche)	129	1,1	114	0,9
(di cui schede nulle)	182	1,6	222	1,8	(di cui schede nulle)	155	1,4	187	1,5
VOTI NON VALIDI	249	2,2	295	2,4	VOTI NON VALIDI	284	2,5	301	2,5
VOTI VALIDI	10.088	86,5	10.744	88,5	VOTI VALIDI	10.044	88,8	10.773	88,8

(a) Comprende la lista dei Radicali Italiani

(b) Rifondazione Comunista + Sinistra Democratica + Verdi + P. Comunisti Italiani

(c) Verdi + Comunisti Italiani + Consumatori Uniti

(d) Radicali Italiani + SDI

# MINERBIO

POLITICHE 2008				POLITICHE 2006					
LISTE/COALIZIONI	SENATO	CAMERA		LISTE/COALIZIONI	SENATO	CAMERA			
Partito Democratico (a)	2.669	49,0		Democratici di Sinistra	2.060	35,5			
				La Margherita	477	8,2			
Italia dei Valori	234	4,3		M. Repubblicani Europei	9	0,2			
Partito Socialista	62	1,1		Italia dei Valori	127	2,2			
La Sinistra l'Arcobaleno (b)	226	4,1		La Rosa nel Pugno (c)	127	2,2			
				Rifondazione Comunista	382	6,6			
				Insieme per L'unione (d)	373	6,4			
				Udeur	28	0,5			
				<b>Totale coalizione</b>	<b>3.650</b>	<b>62,9</b>			
Il Popolo delle Libertà	1.523	28,0		Forza Italia	1.020	17,6			
				Alleanza Nazionale	629	10,8			
				Dem. Cristiana - PS N. PSI	41	0,7			
				Alternativa Sociale	39	0,7			
				PRI	9	0,2			
				Partito Pensionati	57	1,0			
Lega Nord	258	4,7		Lega Nord	130	2,2			
Unione di Centro	200	3,7		UDC	267	4,6			
				PSDI	10	0,2			
La Destra	136	2,5		Fiamma Tricolore	18	0,3			
				<b>Totale coalizione</b>	<b>2.153</b>	<b>37,1</b>			
Sinistra Critica	11	0,2							
P. Comunista dei Lavoratori	27	0,5							
Partito Liberale Italiano	22	0,4							
Forza Nuova	19	0,3							
Unione Dem. per i Consumatori	19	0,3							
Per il Bene Comune	43	0,8							
Partito Democratico (a)			2.868	49,6	L'Ulivo (DS + La Margherita + Repubblicani Democratici)	3.105	50,7		
Italia dei Valori			264	4,6	Italia dei Valori	77	1,3		
Partito Socialista			63	1,1	La Rosa Nel Pugno (c)	122	2,0		
La Sinistra l'Arcobaleno (b)			164	2,8	Rifondazione Comunista	133	2,2		
					Comunisti Italiani	287	4,7		
					Verdi	106	1,7		
					Udeur	26	0,4		
					<b>Totale coalizione</b>	<b>3.902</b>	<b>63,7</b>		
Il Popolo delle Libertà			1.599	27,6	Forza Italia	1.067	17,4		
					Alleanza Nazionale	652	10,6		
					Democrazia Cristiana e	41	0,7		
					Alternativa Sociale	34	0,6		
					Partito Pensionati	46	0,8		
Lega Nord			277	4,8	Lega Nord	131	2,1		
Unione di Centro			240	4,1	UDC	265	4,3		
La Destra			157	2,7	Fiamma Tricolore	20	0,3		
					No Euro	11	0,2		
					<b>Totale coalizione</b>	<b>2.221</b>	<b>36,3</b>		
Sinistra Critica			24	0,4					
P. Comunista dei Lavoratori			38	0,7					
Partito Liberale Italiano			14	0,2					
Forza Nuova			17	0,3					
Unione Dem. per i Consumatori			20	0,3					
Per il Bene Comune			25	0,4					
Aborto? No, grazie			15	0,3					
<b>DATI DI RIEPILOGO</b>				<b>DATI DI RIEPILOGO</b>					
ELETTORI	6.485	100,0	6.690	100,0	ELETTORI	6.497	100,0	6.863	100,0
ASTENUTI	882	13,6	731	10,9	ASTENUTI	571	8,8	605	8,8
VOTANTI	5.603	86,4	5.959	89,1	VOTANTI	5.926	91,2	6.258	91,2
(di cui schede bianche)	41	0,6	44	0,7	(di cui schede bianche)	55	0,8	50	0,7
(di cui schede nulle)	113	1,7	130	1,9	(di cui schede nulle)	68	1,0	85	1,2
VOTI NON VALIDI	154	2,3	174	2,6	VOTI NON VALIDI	123	1,9	135	2,0
VOTI VALIDI	5.449	84,0	5.785	86,5	VOTI VALIDI	5.803	89,3	6.123	89,2

(a) Comprende la lista dei Radicali Italiani

(b) Rifondazione Comunista + Sinistra Democratica + Verdi + P. Comunisti Italiani

(c) Verdi + Comunisti Italiani + Consumatori Uniti

(d) Radicali Italiani + SDI

# MOLINELLA

POLITICHE 2008				POLITICHE 2006			
LISTE/COALIZIONI	SENATO	CAMERA		LISTE/COALIZIONI	SENATO	CAMERA	
Partito Democratico (a)	3.531	36,9		Democratici di Sinistra	2.583	26,2	
				La Margherita	749	7,6	
Italia dei Valori	662	6,9		M. Repubblicani Europei	14	0,1	
Partito Socialista	111	1,2		Italia dei Valori	156	1,6	
La Sinistra l'Arcobaleno (b)	458	4,8		La Rosa nel Pugno (c)	257	2,6	
				Rifondazione Comunista	514	5,2	
				Insieme per L'unione (d)	492	5,0	
				Udeur	16	0,2	
				<b>Totale coalizione</b>	<b>5.029</b>	<b>50,9</b>	
Il Popolo delle Libertà	3.691	38,5		Forza Italia	2.378	24,1	
				Alleanza Nazionale	1.399	14,2	
				Dem. Cristiana - PS N. PSI	69	0,7	
				Alternativa Sociale	84	0,9	
				PRI	6	0,1	
				Partito Pensionati	107	1,1	
Lega Nord	315	3,3		Lega Nord	300	3,0	
Unione di Centro	281	2,9		UDC	561	5,7	
				PSDI	141	1,4	
La Destra	225	2,3		Fiamma Tricolore	51	0,5	
				<b>Totale coalizione</b>	<b>4.848</b>	<b>49,1</b>	
Sinistra Critica	35	0,4					
P. Comunista dei Lavoratori	63	0,7					
Partito Liberale Italiano	48	0,5					
Forza Nuova	44	0,5					
Unione Dem. per i Consumatori	47	0,5					
Per il Bene Comune	69	0,7					
Partito Democratico (a)		3.917	38,5	L'Ulivo (DS + La Margherita + Repubblicani Democratici)	4.023	38,2	
Italia dei Valori		731	7,2	Italia dei Valori	127	1,2	
Partito Socialista		114	1,1	La Rosa Nel Pugno (c)	276	2,6	
La Sinistra l'Arcobaleno (b)		199	2,0	Rifondazione Comunista	222	2,1	
				Comunisti Italiani	394	3,7	
				Verdi	202	1,9	
				Udeur	17	0,2	
				<b>Totale coalizione</b>	<b>5.353</b>	<b>50,9</b>	
Il Popolo delle Libertà		3.759	36,9	Forza Italia	2.528	24,0	
				Alleanza Nazionale	1.452	13,8	
				Democrazia Cristiana e	75	0,7	
				Alternativa Sociale	89	0,8	
				Partito Pensionati	92	0,9	
Lega Nord		327	3,2	Lega Nord	343	3,3	
Unione di Centro		471	4,6	UDC	615	5,8	
La Destra		327	3,2	Fiamma Tricolore	44	0,4	
				No Euro	25	0,2	
				<b>Totale coalizione</b>	<b>5.171</b>	<b>49,1</b>	
Sinistra Critica		51	0,5				
P. Comunista dei Lavoratori		71	0,7				
Partito Liberale Italiano		31	0,3				
Forza Nuova		49	0,5				
Unione Dem. per i Consumatori		35	0,3				
Per il Bene Comune		74	0,7				
Aborto? No, grazie		27	0,3				
<b>DATI DI RIEPILOGO</b>				<b>DATI DI RIEPILOGO</b>			
ELETTORI	11.363	100,0	11.596	100,0	ELETTORI	11.225	100,0
ASTENUTI	1.387	12,2	1.003	8,7	ASTENUTI	957	8,5
VOTANTI	9.976	87,8	10.593	91,3	VOTANTI	10.268	91,5
(di cui schede bianche)	98	0,9	94	0,8	(di cui schede bianche)	161	1,4
(di cui schede nulle)	298	2,6	316	2,7	(di cui schede nulle)	230	2,0
VOTI NON VALIDI	396	3,5	410	3,5	VOTI NON VALIDI	391	3,5
VOTI VALIDI	9.580	84,3	10.183	87,8	VOTI VALIDI	9.877	88,0

(a) Comprende la lista dei Radicali Italiani

(b) Rifondazione Comunista + Sinistra Democratica + Verdi + P. Comunisti Italiani

(c) Verdi + Comunisti Italiani + Consumatori Uniti

(d) Radicali Italiani + SDI

# MONGHIDORO

POLITICHE 2008				POLITICHE 2006			
LISTE/COALIZIONI	SENATO	CAMERA		LISTE/COALIZIONI	SENATO	CAMERA	
Partito Democratico (a)	844	36,7		Democratici di Sinistra	631	26,5	
				La Margherita	148	6,2	
Italia dei Valori	162	7,0		M. Repubblicani Europei	2	0,1	
Partito Socialista	16	0,7		Italia dei Valori	47	2,0	
La Sinistra l'Arcobaleno (b)	153	6,7		La Rosa nel Pugno (c)	43	1,8	
				Rifondazione Comunista	136	5,7	
				Insieme per L'unione (d)	152	6,4	
				Udeur	3	0,1	
				<b>Totale coalizione</b>	<b>1.176</b>	<b>49,5</b>	
Il Popolo delle Libertà	877	38,1		Forza Italia	577	24,3	
				Alleanza Nazionale	269	11,3	
				Dem. Cristiana - PS N. PSI	8	0,3	
				Alternativa Sociale	8	0,3	
				PRI	2	0,1	
				Partito Pensionati	12	0,5	
Lega Nord	69	3,0		Lega Nord	96	4,0	
Unione di Centro	80	3,5		UDC	232	9,8	
				PSDI	2	0,1	
La Destra	44	1,9		Fiamma Tricolore	9	0,4	
				<b>Totale coalizione</b>	<b>1.201</b>	<b>50,5</b>	
Sinistra Critica	5	0,2					
P. Comunista dei Lavoratori	13	0,6					
Partito Liberale Italiano	9	0,4					
Forza Nuova	5	0,2					
Unione Dem. per i Consumatori	6	0,3					
Per il Bene Comune	16	0,7					
Partito Democratico (a)			949	38,8	L'Ulivo (DS + La Margherita + Repubblicani Democratici)	986	38,7
Italia dei Valori			203	8,3	Italia dei Valori	35	1,4
Partito Socialista			13	0,5	La Rosa Nel Pugno (c)	46	1,8
La Sinistra l'Arcobaleno (b)			64	2,6	Rifondazione Comunista	48	1,9
					Comunisti Italiani	109	4,3
					Verdi	41	1,6
					Udeur	1	0,0
					<b>Totale coalizione</b>	<b>1.281</b>	<b>50,2</b>
Il Popolo delle Libertà			855	35,0	Forza Italia	601	23,6
					Alleanza Nazionale	281	11,0
					Democrazia Cristiana e	6	0,2
					Alternativa Sociale	8	0,3
					Partito Pensionati	15	0,6
Lega Nord			72	2,9	Lega Nord	102	4,0
Unione di Centro			163	6,7	UDC	258	10,1
La Destra			59	2,4	Fiamma Tricolore	12	0,5
					No Euro	2	0,1
					<b>Totale coalizione</b>	<b>1.270</b>	<b>49,8</b>
Sinistra Critica			5	0,2			
P. Comunista dei Lavoratori			13	0,5			
Partito Liberale Italiano			7	0,3			
Forza Nuova			16	0,7			
Unione Dem. per i Consumatori			3	0,1			
Per il Bene Comune			7	0,3			
Aborto? No, grazie			14	0,6			
<b>DATI DI RIEPILOGO</b>				<b>DATI DI RIEPILOGO</b>			
ELETTORI	2.808	100,0	2.894	100,0	ELETTORI	2.753	100,0
ASTENUTI	440	15,7	378	13,0	ASTENUTI	313	11,4
VOTANTI	2.368	84,3	2.516	87,0	VOTANTI	2.440	88,6
(di cui schede bianche)	28	1,0	32	1,1	(di cui schede bianche)	34	1,2
(di cui schede nulle)	41	1,5	41	1,4	(di cui schede nulle)	29	1,1
VOTI NON VALIDI	69	2,5	73	2,5	VOTI NON VALIDI	63	2,3
VOTI VALIDI	2.299	81,9	2.443	84,4	VOTI VALIDI	2.377	86,3

(a) Comprende la lista dei Radicali Italiani

(b) Rifondazione Comunista + Sinistra Democratica + Verdi + P. Comunisti Italiani

(c) Verdi + Comunisti Italiani + Consumatori Uniti

(d) Radicali Italiani + SDI



# MONTERENZIO

POLITICHE 2008				POLITICHE 2006			
LISTE/COALIZIONI	SENATO	CAMERA		LISTE/COALIZIONI	SENATO	CAMERA	
Partito Democratico (a)	1.498	44,6		Democratici di Sinistra	1.052	29,7	
				La Margherita	234	6,6	
Italia dei Valori	178	5,3		M. Repubblicani Europei	1	0,0	
Partito Socialista	27	0,8		Italia dei Valori	78	2,2	
La Sinistra l'Arcobaleno (b)	169	5,0		La Rosa nel Pugno (c)	94	2,7	
				Rifondazione Comunista	324	9,2	
				Insieme per L'unione (d)	252	7,1	
				Udeur	9	0,3	
				<b>Totale coalizione</b>	<b>2.070</b>	<b>58,5</b>	
Il Popolo delle Libertà	978	29,1		Forza Italia	601	17,0	
				Alleanza Nazionale	448	12,7	
				Dem. Cristiana - PS N. PSI	18	0,5	
				Alternativa Sociale	17	0,5	
				PRI	3	0,1	
				Partito Pensionati	23	0,6	
Lega Nord	184	5,5		Lega Nord	83	2,3	
Unione di Centro	151	4,5		UDC	281	7,9	
				PSDI	3	0,1	
La Destra	72	2,1		Fiamma Tricolore	18	0,5	
				<b>Totale coalizione</b>	<b>1.469</b>	<b>41,5</b>	
Sinistra Critica	8	0,2					
P. Comunista dei Lavoratori	21	0,6					
Partito Liberale Italiano	17	0,5					
Forza Nuova	16	0,5					
Unione Dem. per i Consumatori	17	0,5					
Per il Bene Comune	21	0,6					
Partito Democratico (a)			1.637	45,7	L'Ulivo (DS + La Margherita + Repubblicani Democratici)	1.610	42,7
Italia dei Valori			209	5,8	Italia dei Valori	44	1,2
Partito Socialista			26	0,7	La Rosa Nel Pugno (c)	107	2,8
La Sinistra l'Arcobaleno (b)			130	3,6	Rifondazione Comunista	93	2,5
					Comunisti Italiani	261	6,9
					Verdi	84	2,2
					Udeur	10	0,3
					<b>Totale coalizione</b>	<b>2.225</b>	<b>59,0</b>
Il Popolo delle Libertà			1.006	28,1	Forza Italia	644	17,1
					Alleanza Nazionale	454	12,0
					Democrazia Cristiana e	18	0,5
					Alternativa Sociale	19	0,5
					Partito Pensionati	16	0,4
Lega Nord			190	5,3	Lega Nord	86	2,3
Unione di Centro			171	4,8	UDC	306	8,1
La Destra			97	2,7	Fiamma Tricolore	17	0,5
					No Euro	4	0,1
					<b>Totale coalizione</b>	<b>1.548</b>	<b>41,0</b>
Sinistra Critica			17	0,5			
P. Comunista dei Lavoratori			19	0,5			
Partito Liberale Italiano			6	0,2			
Forza Nuova			19	0,5			
Unione Dem. per i Consumatori			12	0,3			
Per il Bene Comune			24	0,7			
Aborto? No, grazie			16	0,4			
<b>DATI DI RIEPILOGO</b>				<b>DATI DI RIEPILOGO</b>			
ELETTORI	4.118	100,0	4.275	100,0	ELETTORI	4.089	100,0
ASTENUTI	669	16,2	589	13,8	ASTENUTI	453	11,1
VOTANTI	3.449	83,8	3.686	86,2	VOTANTI	3.636	88,9
(di cui schede bianche)	30	0,7	48	1,1	(di cui schede bianche)	44	1,1
(di cui schede nulle)	62	1,5	59	1,4	(di cui schede nulle)	53	1,3
VOTI NON VALIDI	92	2,2	107	2,5	VOTI NON VALIDI	97	2,4
VOTI VALIDI	3.357	81,5	3.579	83,7	VOTI VALIDI	3.539	86,5

(a) Comprende la lista dei Radicali Italiani

(b) Rifondazione Comunista + Sinistra Democratica + Verdi + P. Comunisti Italiani

(c) Verdi + Comunisti Italiani + Consumatori Uniti

(d) Radicali Italiani + SDI

# MONTE SAN PIETRO

POLITICHE 2008				POLITICHE 2006					
LISTE/COALIZIONI	SENATO	CAMERA		LISTE/COALIZIONI	SENATO	CAMERA			
Partito Democratico (a)	3.456	49,1		Democratici di Sinistra	2.613	35,4			
				La Margherita	447	6,1			
Italia dei Valori	329	4,7		M. Repubblicani Europei	6	0,1			
Partito Socialista	52	0,7		Italia dei Valori	183	2,5			
La Sinistra l'Arcobaleno (b)	268	3,8		La Rosa nel Pugno (c)	171	2,3			
				Rifondazione Comunista	555	7,5			
				Insieme per L'unione (d)	530	7,2			
				Udeur	11	0,1			
				<b>Totale coalizione</b>	<b>4.571</b>	<b>61,9</b>			
Il Popolo delle Libertà	2.007	28,5		Forza Italia	1.330	18,0			
				Alleanza Nazionale	830	11,2			
				Dem. Cristiana - PS N. PSI	21	0,3			
				Alternativa Sociale	41	0,6			
				PRI	11	0,1			
				Partito Pensionati	41	0,6			
Lega Nord	350	5,0		Lega Nord	205	2,8			
Unione di Centro	260	3,7		UDC	352	4,8			
				PSDI	14	0,2			
La Destra	138	2,0		Fiamma Tricolore	24	0,3			
				<b>Totale coalizione</b>	<b>2.814</b>	<b>38,1</b>			
Sinistra Critica	19	0,3							
P. Comunista dei Lavoratori	41	0,6							
Partito Liberale Italiano	36	0,5							
Forza Nuova	22	0,3							
Unione Dem. per i Consumatori	24	0,3							
Per il Bene Comune	42	0,6							
Partito Democratico (a)			3.721	49,7	L'Ulivo (DS + La Margherita + Repubblicani Democratici)		3.786	48,0	
Italia dei Valori			375	5,0	Italia dei Valori		125	1,6	
Partito Socialista			50	0,7	La Rosa Nel Pugno (c)		176	2,2	
La Sinistra l'Arcobaleno (b)			207	2,8	Rifondazione Comunista		184	2,3	
					Comunisti Italiani		456	5,8	
					Verdi		156	2,0	
					Udeur		5	0,1	
					<b>Totale coalizione</b>		<b>4.926</b>	<b>62,5</b>	
Il Popolo delle Libertà			2.063	27,5	Forza Italia		1.372	17,4	
					Alleanza Nazionale		888	11,3	
					Democrazia Cristiana e		31	0,4	
					Alternativa Sociale		48	0,6	
					Partito Pensionati		38	0,5	
Lega Nord			395	5,3	Lega Nord		224	2,8	
Unione di Centro			281	3,8	UDC		360	4,6	
La Destra			180	2,4	Fiamma Tricolore		28	0,4	
					No Euro		8	0,1	
					<b>Totale coalizione</b>		<b>2.959</b>	<b>37,5</b>	
Sinistra Critica			35	0,5					
P. Comunista dei Lavoratori			60	0,8					
Partito Liberale Italiano			11	0,1					
Forza Nuova			21	0,3					
Unione Dem. per i Consumatori			18	0,2					
Per il Bene Comune			47	0,6					
Aborto? No, grazie			26	0,3					
<b>DATI DI RIEPILOGO</b>				<b>DATI DI RIEPILOGO</b>					
ELETTORI	8.078	100,0	8.392	100,0	ELETTORI	8.118	100,0	8.646	100,0
ASTENUTI	858	10,6	705	8,4	ASTENUTI	612	7,5	647	7,5
VOTANTI	7.220	89,4	7.687	91,6	VOTANTI	7.506	92,5	7.999	92,5
(di cui schede bianche)	44	0,5	41	0,5	(di cui schede bianche)	51	0,6	35	0,4
(di cui schede nulle)	132	1,6	156	1,9	(di cui schede nulle)	70	0,9	79	0,9
VOTI NON VALIDI	176	2,1	197	2,3	VOTI NON VALIDI	121	1,5	114	1,3
VOTI VALIDI	7.044	87,2	7.490	89,2	VOTI VALIDI	7.385	91,0	7.885	91,2

(a) Comprende la lista dei Radicali Italiani

(b) Rifondazione Comunista + Sinistra Democratica + Verdi + P. Comunisti Italiani

(c) Verdi + Comunisti Italiani + Consumatori Uniti

(d) Radicali Italiani + SDI

# MONTEVEGLIO

POLITICHE 2008				POLITICHE 2006			
LISTE/COALIZIONI	SENATO	CAMERA		LISTE/COALIZIONI	SENATO	CAMERA	
Partito Democratico (a)	1.759	53,8		Democratici di Sinistra	1.421	43,3	
				La Margherita	208	6,3	
Italia dei Valori	156	4,8		M. Repubblicani Europei	4	0,1	
Partito Socialista	28	0,9		Italia dei Valori	81	2,5	
La Sinistra l'Arcobaleno (b)	132	4,0		La Rosa nel Pugno (c)	65	2,0	
				Rifondazione Comunista	212	6,5	
				Insieme per L'unione (d)	210	6,4	
				Udeur	7	0,2	
				<b>Totale coalizione</b>	<b>2.237</b>	<b>68,1</b>	
Il Popolo delle Libertà	744	22,8		Forza Italia	489	14,9	
				Alleanza Nazionale	286	8,7	
				Dem. Cristiana - PS N. PSI	8	0,2	
				Alternativa Sociale	12	0,4	
				PRI	8	0,2	
				Partito Pensionati	27	0,8	
Lega Nord	207	6,3		Lega Nord	88	2,7	
Unione di Centro	122	3,7		UDC	147	4,5	
				PSDI	2	0,1	
La Destra	53	1,6		Fiamma Tricolore	10	0,3	
				<b>Totale coalizione</b>	<b>1.048</b>	<b>31,9</b>	
Sinistra Critica	6	0,2					
P. Comunista dei Lavoratori	15	0,5					
Partito Liberale Italiano	14	0,4					
Forza Nuova	8	0,2					
Unione Dem. per i Consumatori	10	0,3					
Per il Bene Comune	16	0,5					
Partito Democratico (a)			1.897	54,7	L'Ulivo (DS + La Margherita + Repubblicani Democratici)	1.945	55,5
Italia dei Valori			171	4,9	Italia dei Valori	55	1,6
Partito Socialista			17	0,5	La Rosa Nel Pugno (c)	76	2,2
La Sinistra l'Arcobaleno (b)			90	2,6	Rifondazione Comunista	78	2,2
					Comunisti Italiani	169	4,8
					Verdi	70	2,0
					Udeur	4	0,1
					<b>Totale coalizione</b>	<b>2.412</b>	<b>68,9</b>
Il Popolo delle Libertà			763	22,0	Forza Italia	519	14,8
					Alleanza Nazionale	296	8,4
					Democrazia Cristiana e	12	0,3
					Alternativa Sociale	12	0,3
					Partito Pensionati	15	0,4
Lega Nord			228	6,6	Lega Nord	92	2,6
Unione di Centro			129	3,7	UDC	141	4,0
La Destra			71	2,0	Fiamma Tricolore	10	0,3
					No Euro	9	0,3
					<b>Totale coalizione</b>	<b>1.091</b>	<b>31,1</b>
Sinistra Critica			14	0,4			
P. Comunista dei Lavoratori			30	0,9			
Partito Liberale Italiano			8	0,2			
Forza Nuova			16	0,5			
Unione Dem. per i Consumatori			7	0,2			
Per il Bene Comune			15	0,4			
Aborto? No, grazie			12	0,3			
<b>DATI DI RIEPILOGO</b>				<b>DATI DI RIEPILOGO</b>			
ELETTORI	3.762	100,0	3.894	100,0	ELETTORI	3.650	100,0
ASTENUTI	412	11,0	331	8,5	ASTENUTI	291	8,0
VOTANTI	3.350	89,0	3.563	91,5	VOTANTI	3.359	92,0
(di cui schede bianche)	22	0,6	28	0,7	(di cui schede bianche)	40	1,1
(di cui schede nulle)	58	1,5	67	1,7	(di cui schede nulle)	34	0,9
VOTI NON VALIDI	80	2,1	95	2,4	VOTI NON VALIDI	74	2,0
VOTI VALIDI	3.270	86,9	3.468	89,1	VOTI VALIDI	3.285	90,0

(a) Comprende la lista dei Radicali Italiani

(b) Rifondazione Comunista + Sinistra Democratica + Verdi + P. Comunisti Italiani

(c) Verdi + Comunisti Italiani + Consumatori Uniti

(d) Radicali Italiani + SDI

# MONZUNO

POLITICHE 2008				POLITICHE 2006			
LISTE/COALIZIONI	SENATO	CAMERA		LISTE/COALIZIONI	SENATO	CAMERA	
Partito Democratico (a)	1.606	43,6		Democratici di Sinistra	1.177	30,7	
				La Margherita	218	5,7	
Italia dei Valori	153	4,2		M. Repubblicani Europei	3	0,1	
Partito Socialista	30	0,8		Italia dei Valori	82	2,1	
La Sinistra l'Arcobaleno (b)	159	4,3		La Rosa nel Pugno (c)	98	2,6	
				Rifondazione Comunista	311	8,1	
				Insieme per L'unione (d)	268	7,0	
				Udeur	8	0,2	
				<b>Totale coalizione</b>	<b>2.187</b>	<b>57,1</b>	
Il Popolo delle Libertà	1.196	32,5		Forza Italia	814	21,3	
				Alleanza Nazionale	433	11,3	
				Dem. Cristiana - PS N. PSI	15	0,4	
				Alternativa Sociale	31	0,8	
				PRI	5	0,1	
				Partito Pensionati	18	0,5	
Lega Nord	207	5,6		Lega Nord	116	3,0	
Unione di Centro	154	4,2		UDC	215	5,6	
				PSDI	4	0,1	
La Destra	89	2,4		Fiamma Tricolore	12	0,3	
				<b>Totale coalizione</b>	<b>1.641</b>	<b>42,9</b>	
Sinistra Critica	10	0,3					
P. Comunista dei Lavoratori	20	0,5					
Partito Liberale Italiano	13	0,4					
Forza Nuova	11	0,3					
Unione Dem. per i Consumatori	11	0,3					
Per il Bene Comune	23	0,6					
Partito Democratico (a)			1.739	44,2	L'Ulivo (DS + La Margherita + Repubblicani Democratici)	1.748	42,8
Italia dei Valori			177	4,5	Italia dei Valori	56	1,4
Partito Socialista			18	0,5	La Rosa Nel Pugno (c)	104	2,5
La Sinistra l'Arcobaleno (b)			135	3,4	Rifondazione Comunista	92	2,3
					Comunisti Italiani	252	6,2
					Verdi	91	2,2
					Udeur	8	0,2
					<b>Totale coalizione</b>	<b>2.363</b>	<b>57,9</b>
Il Popolo delle Libertà			1.256	31,9	Forza Italia	841	20,6
					Alleanza Nazionale	457	11,2
					Democrazia Cristiana e	18	0,4
					Alternativa Sociale	35	0,9
					Partito Pensionati	12	0,3
Lega Nord			236	6,0	Lega Nord	135	3,3
Unione di Centro			163	4,1	UDC	218	5,3
La Destra			102	2,6	Fiamma Tricolore	12	0,3
					No Euro	5	0,1
					<b>Totale coalizione</b>	<b>1.721</b>	<b>42,1</b>
Sinistra Critica			29	0,7			
P. Comunista dei Lavoratori			24	0,6			
Partito Liberale Italiano			9	0,2			
Forza Nuova			10	0,3			
Unione Dem. per i Consumatori			8	0,2			
Per il Bene Comune			17	0,4			
Aborto? No, grazie			15	0,4			
<b>DATI DI RIEPILOGO</b>				<b>DATI DI RIEPILOGO</b>			
ELETTORI	4.541	100,0	4.702	100,0	ELETTORI	4.440	100,0
ASTENUTI	743	16,4	642	13,7	ASTENUTI	491	11,1
VOTANTI	3.798	83,6	4.060	86,3	VOTANTI	3.949	88,9
(di cui schede bianche)	35	0,8	35	0,7	(di cui schede bianche)	55	1,2
(di cui schede nulle)	81	1,8	87	1,9	(di cui schede nulle)	66	1,5
VOTI NON VALIDI	116	2,6	122	2,6	VOTI NON VALIDI	121	2,7
VOTI VALIDI	3.682	81,1	3.938	83,7	VOTI VALIDI	3.828	86,2

(a) Comprende la lista dei Radicali Italiani

(b) Rifondazione Comunista + Sinistra Democratica + Verdi + P. Comunisti Italiani

(c) Verdi + Comunisti Italiani + Consumatori Uniti

(d) Radicali Italiani + SDI

## MORDANO

POLITICHE 2008				POLITICHE 2006					
LISTE/COALIZIONI	SENATO	CAMERA		LISTE/COALIZIONI	SENATO	CAMERA			
Partito Democratico (a)	1.497	53,4		Democratici di Sinistra	1.169	40,0			
				La Margherita	353	12,1			
Italia dei Valori	84	3,0		M. Repubblicani Europei	3	0,1			
Partito Socialista	24	0,9		Italia dei Valori	55	1,9			
La Sinistra l'Arcobaleno (b)	126	4,5		La Rosa nel Pugno (c)	48	1,6			
				Rifondazione Comunista	161	5,5			
				Insieme per L'unione (d)	118	4,0			
Il Popolo delle Libertà	783	27,9		Udeur	5	0,2			
				<b>Totale coalizione</b>	<b>1.925</b>	<b>65,8</b>			
Lega Nord	110	3,9		Forza Italia	495	16,9			
Unione di Centro	82	2,9		Alleanza Nazionale	223	7,6			
				Dem. Cristiana - PS N. PSI	16	0,5			
La Destra	30	1,1		Alternativa Sociale	12	0,4			
				PRI	8	0,3			
Sinistra Critica	7	0,2		Partito Pensionati	12	0,4			
P. Comunista dei Lavoratori	14	0,5		Lega Nord	54	1,8			
Partito Liberale Italiano	12	0,4		UDC	182	6,2			
Forza Nuova	8	0,3		PSDI	1	0,0			
Unione Dem. per i Consumatori	10	0,4		Fiamma Tricolore	10	0,3			
Per il Bene Comune	17	0,6		<b>Totale coalizione</b>	<b>1.000</b>	<b>34,2</b>			
Partito Democratico (a)			1.618	54,3	L'Ulivo (DS + La Margherita + Repubblicani Democratici)		1.713	54,8	
Italia dei Valori			95	3,2	Italia dei Valori	40	1,3		
Partito Socialista			27	0,9	La Rosa Nel Pugno (c)	52	1,7		
La Sinistra l'Arcobaleno (b)			69	2,3	Rifondazione Comunista	60	1,9		
					Comunisti Italiani	153	4,9		
Il Popolo delle Libertà			791	26,6	Verdi	54	1,7		
					Udeur	6	0,2		
					<b>Totale coalizione</b>	<b>2.088</b>	<b>66,8</b>		
Lega Nord			134	4,5	Forza Italia	532	17,0		
Unione di Centro			127	4,3	Alleanza Nazionale	231	7,4		
La Destra			42	1,4	Democrazia Cristiana e	17	0,5		
					Alternativa Sociale	13	0,4		
Sinistra Critica			17	0,6	Partito Pensionati	10	0,3		
P. Comunista dei Lavoratori			14	0,5	Lega Nord	57	1,8		
Partito Liberale Italiano			11	0,4	UDC	182	5,8		
Forza Nuova			11	0,4	Fiamma Tricolore	6	0,2		
Unione Dem. per i Consumatori			6	0,2	No Euro	1	0,0		
Per il Bene Comune			8	0,3	<b>Totale coalizione</b>	<b>1.039</b>	<b>33,2</b>		
Aborto? No, grazie			9	0,3					
DATI DI RIEPILOGO				DATI DI RIEPILOGO					
ELETTORI	3.258	100,0	3.346	100,0	ELETTORI	3.291	100,0	3.511	100,0
ASTENUTI	362	11,1	269	8,0	ASTENUTI	276	8,4	292	8,3
VOTANTI	2.896	88,9	3.077	92,0	VOTANTI	3.015	91,6	3.219	91,7
(di cui schede bianche)	24	0,7	30	0,9	(di cui schede bianche)	41	1,2	44	1,3
(di cui schede nulle)	68	2,1	68	2,0	(di cui schede nulle)	49	1,5	48	1,4
VOTI NON VALIDI	92	2,8	98	2,9	VOTI NON VALIDI	90	2,7	92	2,6
VOTI VALIDI	2.804	86,1	2.979	89,0	VOTI VALIDI	2.925	88,9	3.127	89,1

(a) Comprende la lista dei Radicali Italiani

(b) Rifondazione Comunista + Sinistra Democratica + Verdi + P. Comunisti Italiani

(c) Verdi + Comunisti Italiani + Consumatori Uniti

(d) Radicali Italiani + SDI

**OSZANO DELL'EMILIA**

POLITICHE 2008				POLITICHE 2006			
LISTE/COALIZIONI	SENATO		CAMERA	LISTE/COALIZIONI	SENATO		CAMERA
Partito Democratico (a)	4.362	54,8		Democratici di Sinistra	3.225	40,9	
				La Margherita	625	7,9	
Italia dei Valori	392	4,9		M. Repubblicani Europei	8	0,1	
Partito Socialista	74	0,9		Italia dei Valori	201	2,6	
La Sinistra l'Arcobaleno (b)	307	3,9		La Rosa nel Pugno (c)	166	2,1	
				Rifondazione Comunista	531	6,7	
				Insieme per L'unione (d)	536	6,8	
				Udeur	21	0,3	
				<b>Totale coalizione</b>	<b>5.388</b>	<b>68,4</b>	
Il Popolo delle Libertà	1.848	23,2		Forza Italia	1.044	13,2	
				Alleanza Nazionale	827	10,5	
				Dem. Cristiana - PS N. PSI	11	0,1	
				Alternativa Sociale	49	0,6	
				PRI	7	0,1	
				Partito Pensionati	65	0,8	
Lega Nord	310	3,9		Lega Nord	164	2,1	
Unione di Centro	293	3,7		UDC	369	4,7	
				PSDI	10	0,1	
La Destra	160	2,0		Fiamma Tricolore	23	0,3	
				<b>Totale coalizione</b>	<b>2.494</b>	<b>31,6</b>	
Sinistra Critica	22	0,3					
P. Comunista dei Lavoratori	36	0,5					
Partito Liberale Italiano	35	0,4					
Forza Nuova	29	0,4					
Unione Dem. per i Consumatori	32	0,4					
Per il Bene Comune	64	0,8					
<hr/>				<hr/>			
Partito Democratico (a)			4.659	55,1	L'Ulivo (DS + La Margherita + Repubblicani Democratici)	4.591	54,5
Italia dei Valori			428	5,1	Italia dei Valori	151	1,8
Partito Socialista			71	0,8	La Rosa Nel Pugno (c)	189	2,2
La Sinistra l'Arcobaleno (b)			251	3,0	Rifondazione Comunista	191	2,3
					Comunisti Italiani	428	5,1
					Verdi	176	2,1
					Udeur	22	0,3
					<b>Totale coalizione</b>	<b>5.790</b>	<b>68,7</b>
Il Popolo delle Libertà			1.902	22,5	Forza Italia	1.081	12,8
					Alleanza Nazionale	866	10,3
					Democrazia Cristiana e	16	0,2
					Alternativa Sociale	54	0,6
					Partito Pensionati	42	0,5
Lega Nord			355	4,2	Lega Nord	191	2,3
Unione di Centro			328	3,9	UDC	399	4,7
La Destra			197	2,3	Fiamma Tricolore	25	0,3
					No Euro	9	0,1
					<b>Totale coalizione</b>	<b>2.641</b>	<b>31,3</b>
Sinistra Critica			39	0,5			
P. Comunista dei Lavoratori			67	0,8			
Partito Liberale Italiano			12	0,1			
Forza Nuova			43	0,5			
Unione Dem. per i Consumatori			27	0,3			
Per il Bene Comune			38	0,4			
Aborto? No, grazie			38	0,4			
<hr/>				<hr/>			
<b>DATI DI RIEPILOGO</b>				<b>DATI DI RIEPILOGO</b>			
ELETTORI	9.226	100,0	9.519	100,0	ELETTORI	8.719	100,0
ASTENUTI	1.050	11,4	821	8,6	ASTENUTI	657	7,5
VOTANTI	8.176	88,6	8.698	91,4	VOTANTI	8.062	92,5
(di cui schede bianche)	51	0,6	54	0,6	(di cui schede bianche)	96	1,1
(di cui schede nulle)	159	1,7	187	2,0	(di cui schede nulle)	84	1,0
VOTI NON VALIDI	210	2,3	241	2,5	VOTI NON VALIDI	180	2,1
VOTI VALIDI	7.964	86,3	8.455	88,8	VOTI VALIDI	7.882	90,4

(a) Comprende la lista dei Radicali Italiani

(b) Rifondazione Comunista + Sinistra Democratica + Verdi + P. Comunisti Italiani

(c) Verdi + Comunisti Italiani + Consumatori Uniti

(d) Radicali Italiani + SDI

# PIANORO

POLITICHE 2008					POLITICHE 2006				
LISTE/COALIZIONI	SENATO		CAMERA		LISTE/COALIZIONI	SENATO		CAMERA	
Partito Democratico (a)	5.640		51,3		Democratici di Sinistra	4.392		38,4	
					La Margherita	807		7,0	
Italia dei Valori	563		5,1		M. Repubblicani Europei	21		0,2	
Partito Socialista	69		0,6		Italia dei Valori	325		2,8	
La Sinistra l'Arcobaleno (b)	430		3,9		La Rosa nel Pugno (c)	297		2,6	
					Rifondazione Comunista	694		6,1	
					Insieme per L'unione (d)	674		5,9	
					Udeur	23		0,2	
					<b>Totale coalizione</b>	<b>7.348</b>		<b>64,2</b>	
Il Popolo delle Libertà	2.978		27,1		Forza Italia	1.805		15,8	
					Alleanza Nazionale	1.313		11,5	
					Dem. Cristiana - PS N. PSI	27		0,2	
					Alternativa Sociale	64		0,6	
					PRI	18		0,2	
					Partito Pensionati	95		0,8	
Lega Nord	463		4,2		Lega Nord	245		2,1	
Unione di Centro	383		3,5		UDC	582		5,1	
					PSDI	20		0,2	
La Destra	214		1,9		Fiamma Tricolore	47		0,4	
					<b>Totale coalizione</b>	<b>4.101</b>		<b>35,8</b>	
Sinistra Critica	26		0,2						
P. Comunista dei Lavoratori	50		0,5						
Partito Liberale Italiano	47		0,4						
Forza Nuova	34		0,3						
Unione Dem. per i Consumatori	39		0,4						
Per il Bene Comune	62		0,6						
<hr/>					<hr/>				
Partito Democratico (a)			6.034	51,9	L'Ulivo (DS + La Margherita + Repubblicani Democratici)			6.192	50,9
Italia dei Valori			631	5,4	Italia dei Valori			224	1,8
Partito Socialista			58	0,5	La Rosa Nel Pugno (c)			300	2,5
La Sinistra l'Arcobaleno (b)			270	2,3	Rifondazione Comunista			235	1,9
					Comunisti Italiani			541	4,4
					Verdi			232	1,9
					Udeur			25	0,2
					<b>Totale coalizione</b>			<b>7.813</b>	<b>64,2</b>
Il Popolo delle Libertà			3.088	26,6	Forza Italia			1.910	15,7
					Alleanza Nazionale			1.375	11,3
					Democrazia Cristiana e			30	0,2
					Alternativa Sociale			72	0,6
					Partito Pensionati			64	0,5
Lega Nord			510	4,4	Lega Nord			270	2,2
Unione di Centro			450	3,9	UDC			637	5,2
La Destra			275	2,4	Fiamma Tricolore			46	0,4
					No Euro			8	0,1
					<b>Totale coalizione</b>			<b>4.348</b>	<b>35,8</b>
Sinistra Critica			40	0,3					
P. Comunista dei Lavoratori			63	0,5					
Partito Liberale Italiano			18	0,2					
Forza Nuova			51	0,4					
Unione Dem. per i Consumatori			30	0,3					
Per il Bene Comune			69	0,6					
Aborto? No, grazie			41	0,4					
<hr/>					<hr/>				
DATI DI RIEPILOGO					DATI DI RIEPILOGO				
ELETTORI	12.778	100,0	13.209	100,0	ELETTORI	12.782	100,0	13.562	100,0
ASTENUTI	1.525	11,9	1.280	9,7	ASTENUTI	1.096	8,6	1.151	8,5
VOTANTI	11.253	88,1	11.929	90,3	VOTANTI	11.686	91,4	12.411	91,5
(di cui schede bianche)	71	0,6	79	0,6	(di cui schede bianche)	98	0,8	95	0,7
(di cui schede nulle)	184	1,4	222	1,7	(di cui schede nulle)	139	1,1	155	1,1
VOTI NON VALIDI	255	2,0	301	2,3	VOTI NON VALIDI	237	1,9	250	1,8
VOTI VALIDI	10.998	86,1	11.628	88,0	VOTI VALIDI	11.449	89,6	12.161	89,7

(a) Comprende la lista dei Radicali Italiani

(b) Rifondazione Comunista + Sinistra Democratica + Verdi + P. Comunisti Italiani

(c) Verdi + Comunisti Italiani + Consumatori Uniti

(d) Radicali Italiani + SDI

# PIEVE DI CENTO

POLITICHE 2008				POLITICHE 2006					
LISTE/COALIZIONI	SENATO		CAMERA	LISTE/COALIZIONI	SENATO		CAMERA		
Partito Democratico (a)	2.025	45,4		Democratici di Sinistra	1.372	30,0			
Italia dei Valori	143	3,2		La Margherita	400	8,8			
Partito Socialista	24	0,5		M. Repubblicani Europei	5	0,1			
La Sinistra l'Arcobaleno (b)	261	5,8		Italia dei Valori	95	2,1			
				La Rosa nel Pugno (c)	97	2,1			
Il Popolo delle Libertà	1.317	29,5		Rifondazione Comunista	258	5,6			
				Insieme per L'unione (d)	299	6,5			
Lega Nord	324	7,3		Udeur	16	0,4			
Unione di Centro	150	3,4		<b>Totale coalizione</b>	<b>2.600</b>	<b>56,9</b>			
La Destra	120	2,7		Forza Italia	759	16,6			
Sinistra Critica	8	0,2		Alleanza Nazionale	576	12,6			
P. Comunista dei Lavoratori	22	0,5		Dem. Cristiana - PS N. PSI	15	0,3			
Partito Liberale Italiano	19	0,4		Alternativa Sociale	30	0,7			
Forza Nuova	13	0,3		PRI	8	0,2			
Unione Dem. per i Consumatori	16	0,4		Partito Pensionati	46	1,0			
Per il Bene Comune	23	0,5		Lega Nord	182	4,0			
				UDC	361	7,9			
				PSDI	12	0,3			
				Fiamma Tricolore	36	0,8			
				<b>Totale coalizione</b>	<b>1.967</b>	<b>43,1</b>			
Partito Democratico (a)		2.163	45,3	L'Ulivo (DS + La Margherita + Repubblicani Democratici)	2.184	44,2			
Italia dei Valori		177	3,7	Italia dei Valori	77	1,6			
Partito Socialista		33	0,7	La Rosa Nel Pugno (c)	96	1,9			
La Sinistra l'Arcobaleno (b)		130	2,7	Rifondazione Comunista	122	2,5			
				Comunisti Italiani	209	4,2			
Il Popolo delle Libertà		1.367	28,6	Verdi	103	2,1			
				Udeur	12	0,2			
Lega Nord		353	7,4	<b>Totale coalizione</b>	<b>2.843</b>	<b>57,5</b>			
Unione di Centro		271	5,7	Forza Italia	817	16,5			
La Destra		147	3,1	Alleanza Nazionale	628	12,7			
Sinistra Critica		9	0,2	Democrazia Cristiana e	18	0,4			
P. Comunista dei Lavoratori		28	0,6	Alternativa Sociale	39	0,8			
Partito Liberale Italiano		9	0,2	Partito Pensionati	40	0,8			
Forza Nuova		26	0,5	Lega Nord	193	3,9			
Unione Dem. per i Consumatori		16	0,3	UDC	370	7,5			
Per il Bene Comune		30	0,6	Fiamma Tricolore	31	0,6			
Aborto? No, grazie		18	0,4	No Euro	5	0,1			
				<b>Totale coalizione</b>	<b>2.101</b>	<b>42,5</b>			
<b>DATI DI RIEPILOGO</b>				<b>DATI DI RIEPILOGO</b>					
ELETTORI	5.090	100,0	5.304	100,0	ELETTORI	5.049	100,0	5.441	100,0
ASTENUTI	496	9,7	386	7,3	ASTENUTI	383	7,6	414	7,6
VOTANTI	4.594	90,3	4.918	92,7	VOTANTI	4.666	92,4	5.027	92,4
(di cui schede bianche)	41	0,8	48	0,9	(di cui schede bianche)	53	1,0	41	0,8
(di cui schede nulle)	87	1,7	91	1,7	(di cui schede nulle)	46	0,9	42	0,8
VOTI NON VALIDI	128	2,5	139	2,6	VOTI NON VALIDI	99	2,0	83	1,5
VOTI VALIDI	4.465	87,7	4.777	90,1	VOTI VALIDI	4.567	90,5	4.944	90,9

(a) Comprende la lista dei Radicali Italiani

(b) Rifondazione Comunista + Sinistra Democratica + Verdi + P. Comunisti Italiani

(c) Verdi + Comunisti Italiani + Consumatori Uniti

(d) Radicali Italiani + SDI



# PORRETTA TERME

POLITICHE 2008				POLITICHE 2006					
LISTE/COALIZIONI	SENATO		CAMERA	LISTE/COALIZIONI	SENATO		CAMERA		
Partito Democratico (a)	1.148	40,0		Democratici di Sinistra	796	26,7			
Italia dei Valori	97	3,4		La Margherita	238	8,0			
Partito Socialista	33	1,1		M. Repubblicani Europei	2	0,1			
La Sinistra l'Arcobaleno (b)	178	6,2		Italia dei Valori	61	2,0			
				La Rosa nel Pugno (c)	76	2,5			
Il Popolo delle Libertà	917	32,0		Rifondazione Comunista	252	8,5			
				Insieme per L'unione (d)	185	6,2			
Lega Nord	181	6,3		Udeur	7	0,2			
Unione di Centro	169	5,9		<b>Totale coalizione</b>	<b>1.650</b>	<b>55,4</b>			
La Destra	71	2,5		Forza Italia	576	19,3			
				Alleanza Nazionale	302	10,1			
Sinistra Critica	7	0,2		Dem. Cristiana - PS N. PSI	16	0,5			
P. Comunista dei Lavoratori	14	0,5		Alternativa Sociale	15	0,5			
Partito Liberale Italiano	14	0,5		PRI	3	0,1			
Forza Nuova	9	0,3		Partito Pensionati	27	0,9			
Unione Dem. per i Consumatori	10	0,3		Lega Nord	127	4,3			
Per il Bene Comune	22	0,8		UDC	275	9,2			
				PSDI	6	0,2			
				Fiamma Tricolore	17	0,6			
				<b>Totale coalizione</b>	<b>1.331</b>	<b>44,6</b>			
Partito Democratico (a)		1.238	40,6	L'Ulivo (DS + La Margherita + Repubblicani Democratici)		1.345	41,7		
Italia dei Valori		103	3,4	Italia dei Valori		39	1,2		
Partito Socialista		26	0,9	La Rosa Nel Pugno (c)		72	2,2		
La Sinistra l'Arcobaleno (b)		146	4,8	Rifondazione Comunista		92	2,9		
				Comunisti Italiani		204	6,3		
Il Popolo delle Libertà		940	30,9	Verdi		51	1,6		
				Udeur		6	0,2		
Lega Nord		187	6,1	<b>Totale coalizione</b>		<b>1.828</b>	<b>56,7</b>		
Unione di Centro		191	6,3	Forza Italia		600	18,6		
La Destra		110	3,6	Alleanza Nazionale		314	9,7		
				Democrazia Cristiana e		15	0,5		
Sinistra Critica		17	0,6	Alternativa Sociale		17	0,5		
P. Comunista dei Lavoratori		38	1,2	Partito Pensionati		19	0,6		
Partito Liberale Italiano		6	0,2	Lega Nord		136	4,2		
Forza Nuova		9	0,3	UDC		292	9,1		
Unione Dem. per i Consumatori		10	0,3	Fiamma Tricolore		14	0,4		
Per il Bene Comune		15	0,5	No Euro		6	0,2		
Aborto? No, grazie		10	0,3	<b>Totale coalizione</b>		<b>1.394</b>	<b>43,3</b>		
DATI DI RIEPILOGO				DATI DI RIEPILOGO					
ELETTORI	3.516	100,0	3.622	100,0	ELETTORI	3.511	100,0	3.772	100,0
ASTENUTI	551	15,7	462	12,8	ASTENUTI	419	11,9	445	11,8
VOTANTI	2.965	84,3	3.160	87,2	VOTANTI	3.092	88,1	3.327	88,2
(di cui schede bianche)	26	0,7	31	0,9	(di cui schede bianche)	42	1,2	31	0,8
(di cui schede nulle)	69	2,0	83	2,3	(di cui schede nulle)	69	2,0	74	2,0
VOTI NON VALIDI	95	2,7	114	3,1	VOTI NON VALIDI	111	3,2	105	2,8
VOTI VALIDI	2.870	81,6	3.046	84,1	VOTI VALIDI	2.981	84,9	3.222	85,4

(a) Comprende la lista dei Radicali Italiani

(b) Rifondazione Comunista + Sinistra Democratica + Verdi + P. Comunisti Italiani

(c) Verdi + Comunisti Italiani + Consumatori Uniti

(d) Radicali Italiani + SDI

# SALA BOLOGNESE

POLITICHE 2008				POLITICHE 2006			
LISTE/COALIZIONI	SENATO	CAMERA		LISTE/COALIZIONI	SENATO	CAMERA	
Partito Democratico (a)	2.560	49,4		Democratici di Sinistra	2.042	40,0	
				La Margherita	275	5,4	
Italia dei Valori	266	5,1		M. Repubblicani Europei	4	0,1	
Partito Socialista	56	1,1		Italia dei Valori	125	2,5	
La Sinistra l'Arcobaleno (b)	204	3,9		La Rosa nel Pugno (c)	81	1,6	
				Rifondazione Comunista	353	6,9	
				Insieme per L'unione (d)	337	6,6	
				Udeur	3	0,1	
				<b>Totale coalizione</b>	<b>3.259</b>	<b>63,9</b>	
Il Popolo delle Libertà	1.383	26,7		Forza Italia	817	16,0	
				Alleanza Nazionale	534	10,5	
				Dem. Cristiana - PS N. PSI	13	0,3	
				Alternativa Sociale	38	0,7	
				PRI	5	0,1	
				Partito Pensionati	36	0,7	
Lega Nord	252	4,9		Lega Nord	143	2,8	
Unione di Centro	193	3,7		UDC	272	5,3	
				PSDI	3	0,1	
La Destra	124	2,4		Fiamma Tricolore	19	0,4	
				<b>Totale coalizione</b>	<b>1.841</b>	<b>36,1</b>	
Sinistra Critica	13	0,3					
P. Comunista dei Lavoratori	26	0,5					
Partito Liberale Italiano	26	0,5					
Forza Nuova	18	0,3					
Unione Dem. per i Consumatori	23	0,4					
Per il Bene Comune	37	0,7					
<hr/>				<hr/>			
Partito Democratico (a)			2.772	50,0	L'Ulivo (DS + La Margherita + Repubblicani Democratici)	2.814	51,8
Italia dei Valori			286	5,2	Italia dei Valori	81	1,5
Partito Socialista			29	0,5	La Rosa Nel Pugno (c)	86	1,6
La Sinistra l'Arcobaleno (b)			166	3,0	Rifondazione Comunista	121	2,2
					Comunisti Italiani	280	5,2
					Verdi	102	1,9
					Udeur	7	0,1
					<b>Totale coalizione</b>	<b>3.513</b>	<b>64,7</b>
Il Popolo delle Libertà			1.447	26,1	Forza Italia	844	15,5
					Alleanza Nazionale	552	10,2
					Democrazia Cristiana e	15	0,3
					Alternativa Sociale	37	0,7
					Partito Pensionati	22	0,4
Lega Nord			291	5,2	Lega Nord	153	2,8
Unione di Centro			207	3,7	UDC	281	5,2
La Destra			152	2,7	Fiamma Tricolore	22	0,4
					No Euro	14	0,3
					<b>Totale coalizione</b>	<b>1.918</b>	<b>35,3</b>
Sinistra Critica			15	0,3			
P. Comunista dei Lavoratori			59	1,1			
Partito Liberale Italiano			12	0,2			
Forza Nuova			28	0,5			
Unione Dem. per i Consumatori			25	0,5			
Per il Bene Comune			43	0,8			
Aborto? No, grazie			13	0,2			
<hr/>				<hr/>			
DATI DI RIEPILOGO				DATI DI RIEPILOGO			
ELETTORI	5.912	100,0	6.124	100,0	ELETTORI	5.569	100,0
ASTENUTI	563	9,5	407	6,6	ASTENUTI	349	6,3
VOTANTI	5.349	90,5	5.717	93,4	VOTANTI	5.220	93,7
(di cui schede bianche)	55	0,9	59	1,0	(di cui schede bianche)	54	1,0
(di cui schede nulle)	113	1,9	113	1,8	(di cui schede nulle)	66	1,2
VOTI NON VALIDI	168	2,8	172	2,8	VOTI NON VALIDI	120	2,2
VOTI VALIDI	5.181	87,6	5.545	90,5	VOTI VALIDI	5.100	91,6

(a) Comprende la lista dei Radicali Italiani

(b) Rifondazione Comunista + Sinistra Democratica + Verdi + P. Comunisti Italiani

(c) Verdi + Comunisti Italiani + Consumatori Uniti

(d) Radicali Italiani + SDI

# SAN BENEDETTO VAL DI SAMBRO

POLITICHE 2008				POLITICHE 2006					
LISTE/COALIZIONI	SENATO	CAMERA		LISTE/COALIZIONI	SENATO	CAMERA			
Partito Democratico (a)	1.219	43,6		Democratici di Sinistra	919	31,8			
				La Margherita	204	7,1			
Italia dei Valori	70	2,5		M. Repubblicani Europei	6	0,2			
Partito Socialista	27	1,0		Italia dei Valori	46	1,6			
La Sinistra l'Arcobaleno (b)	156	5,6		La Rosa nel Pugno (c)	57	2,0			
				Rifondazione Comunista	200	6,9			
				Insieme per L'unione (d)	155	5,4			
				Udeur	7	0,2			
				<b>Totale coalizione</b>	<b>1.622</b>	<b>56,1</b>			
Il Popolo delle Libertà	914	32,7		Forza Italia	582	20,1			
				Alleanza Nazionale	332	11,5			
				Dem. Cristiana - PS N. PSI	10	0,3			
				Alternativa Sociale	27	0,9			
				PRI	4	0,1			
				Partito Pensionati	22	0,8			
Lega Nord	166	5,9		Lega Nord	77	2,7			
Unione di Centro	91	3,3		UDC	217	7,5			
				PSDI	6	0,2			
La Destra	88	3,1		Fiamma Tricolore	19	0,7			
				<b>Totale coalizione</b>	<b>1.268</b>	<b>43,9</b>			
Sinistra Critica	5	0,2							
P. Comunista dei Lavoratori	13	0,5							
Partito Liberale Italiano	11	0,4							
Forza Nuova	5	0,2							
Unione Dem. per i Consumatori	11	0,4							
Per il Bene Comune	19	0,7							
Partito Democratico (a)			1.328	44,3	L'Ulivo (DS + La Margherita + Repubblicani Democratici)		1.396	44,4	
Italia dei Valori			75	2,5	Italia dei Valori		22	0,7	
Partito Socialista			27	0,9	La Rosa Nel Pugno (c)		51	1,6	
La Sinistra l'Arcobaleno (b)			82	2,7	Rifondazione Comunista		72	2,3	
					Comunisti Italiani		175	5,6	
					Verdi		34	1,1	
					Udeur		6	0,2	
					<b>Totale coalizione</b>		<b>1.772</b>	<b>56,4</b>	
Il Popolo delle Libertà			941	31,4	Forza Italia		631	20,1	
					Alleanza Nazionale		349	11,1	
					Democrazia Cristiana e		18	0,6	
					Alternativa Sociale		21	0,7	
					Partito Pensionati		16	0,5	
Lega Nord			193	6,4	Lega Nord		88	2,8	
Unione di Centro			158	5,3	UDC		235	7,5	
La Destra			110	3,7	Fiamma Tricolore		26	0,8	
					No Euro		4	0,1	
					<b>Totale coalizione</b>		<b>1.372</b>	<b>43,6</b>	
Sinistra Critica			11	0,4					
P. Comunista dei Lavoratori			31	1,0					
Partito Liberale Italiano			3	0,1					
Forza Nuova			8	0,3					
Unione Dem. per i Consumatori			5	0,2					
Per il Bene Comune			13	0,4					
Aborto? No, grazie			10	0,3					
<b>DATI DI RIEPILOGO</b>				<b>DATI DI RIEPILOGO</b>					
ELETTORI	3.419	100,0	3.537	100,0	ELETTORI	3.388	100,0	3.662	100,0
ASTENUTI	539	15,8	440	12,4	ASTENUTI	408	12,0	433	11,8
VOTANTI	2.880	84,2	3.097	87,6	VOTANTI	2.980	88,0	3.229	88,2
(di cui schede bianche)	26	0,8	32	0,9	(di cui schede bianche)	51	1,5	39	1,1
(di cui schede nulle)	59	1,7	70	2,0	(di cui schede nulle)	39	1,2	46	1,3
VOTI NON VALIDI	85	2,5	102	2,9	VOTI NON VALIDI	90	2,7	85	2,3
VOTI VALIDI	2.795	81,7	2.995	84,7	VOTI VALIDI	2.890	85,3	3.144	85,9

(a) Comprende la lista dei Radicali Italiani

(b) Rifondazione Comunista + Sinistra Democratica + Verdi + P. Comunisti Italiani

(c) Verdi + Comunisti Italiani + Consumatori Uniti

(d) Radicali Italiani + SDI

# SAN GIORGIO DI PIANO

POLITICHE 2008				POLITICHE 2006					
LISTE/COALIZIONI	SENATO	CAMERA		LISTE/COALIZIONI	SENATO	CAMERA			
Partito Democratico (a)	2.622	53,0		Democratici di Sinistra	2.004	42,1			
				La Margherita	365	7,7			
Italia dei Valori	247	5,0		M. Repubblicani Europei	5	0,1			
Partito Socialista	51	1,0		Italia dei Valori	90	1,9			
La Sinistra l'Arcobaleno (b)	229	4,6		La Rosa nel Pugno (c)	114	2,4			
				Rifondazione Comunista	305	6,4			
				Insieme per L'unione (d)	274	5,8			
				Udeur	14	0,3			
				<b>Totale coalizione</b>	<b>3.221</b>	<b>67,7</b>			
Il Popolo delle Libertà	1.222	24,7		Forza Italia	602	12,7			
				Alleanza Nazionale	498	10,5			
				Dem. Cristiana - PS N. PSI	10	0,2			
				Alternativa Sociale	27	0,6			
				PRI	5	0,1			
				Partito Pensionati	39	0,8			
Lega Nord	169	3,4		Lega Nord	93	2,0			
Unione di Centro	193	3,9		UDC	291	6,1			
				PSDI	11	0,2			
La Destra	92	1,9		Fiamma Tricolore	9	0,2			
				<b>Totale coalizione</b>	<b>1.535</b>	<b>32,3</b>			
Sinistra Critica	11	0,2							
P. Comunista dei Lavoratori	29	0,6							
Partito Liberale Italiano	17	0,3							
Forza Nuova	16	0,3							
Unione Dem. per i Consumatori	17	0,3							
Per il Bene Comune	33	0,7							
Partito Democratico (a)		2.817	53,5	L'Ulivo (DS + La Margherita + Repubblicani Democratici)	2.806	55,3			
Italia dei Valori		275	5,2	Italia dei Valori	85	1,7			
Partito Socialista		59	1,1	La Rosa Nel Pugno (c)	117	2,3			
La Sinistra l'Arcobaleno (b)		177	3,4	Rifondazione Comunista	96	1,9			
				Comunisti Italiani	245	4,8			
				Verdi	91	1,8			
				Udeur	13	0,3			
				<b>Totale coalizione</b>	<b>3.485</b>	<b>68,6</b>			
Il Popolo delle Libertà		1.240	23,5	Forza Italia	627	12,3			
				Alleanza Nazionale	517	10,2			
				Democrazia Cristiana e	11	0,2			
				Alternativa Sociale	27	0,5			
				Partito Pensionati	32	0,6			
Lega Nord		195	3,7	Lega Nord	100	2,0			
Unione di Centro		235	4,5	UDC	293	5,8			
La Destra		122	2,3	Fiamma Tricolore	11	0,2			
				No Euro	7	0,1			
				<b>Totale coalizione</b>	<b>1.593</b>	<b>31,4</b>			
Sinistra Critica		8	0,2						
P. Comunista dei Lavoratori		38	0,7						
Partito Liberale Italiano		10	0,2						
Forza Nuova		23	0,4						
Unione Dem. per i Consumatori		13	0,2						
Per il Bene Comune		35	0,7						
Aborto? No, grazie		22	0,4						
<b>DATI DI RIEPILOGO</b>				<b>DATI DI RIEPILOGO</b>					
ELETTORI	5.671	100,0	5.868	100,0	ELETTORI	5.218	100,0	5.556	100,0
ASTENUTI	575	10,1	440	7,5	ASTENUTI	353	6,8	372	6,7
VOTANTI	5.096	89,9	5.428	92,5	VOTANTI	4.865	93,2	5.184	93,3
(di cui schede bianche)	43	0,8	49	0,8	(di cui schede bianche)	50	1,0	42	0,8
(di cui schede nulle)	105	1,9	110	1,9	(di cui schede nulle)	59	1,1	64	1,2
VOTI NON VALIDI	148	2,7	159	2,7	VOTI NON VALIDI	109	2,1	106	1,9
VOTI VALIDI	4.948	87,3	5.269	89,8	VOTI VALIDI	4.756	91,1	5.078	91,4

(a) Comprende la lista dei Radicali Italiani

(b) Rifondazione Comunista + Sinistra Democratica + Verdi + P. Comunisti Italiani

(c) Verdi + Comunisti Italiani + Consumatori Uniti

(d) Radicali Italiani + SDI

# SAN GIOVANNI IN PERSICETO

POLITICHE 2008					POLITICHE 2006				
LISTE/COALIZIONI	SENATO		CAMERA		LISTE/COALIZIONI	SENATO		CAMERA	
Partito Democratico (a)	7.821		46,5		Democratici di Sinistra	5.727		33,4	
					La Margherita	1.344		7,8	
Italia dei Valori	657		3,9		M. Repubblicani Europei	15		0,1	
Partito Socialista	123		0,7		Italia dei Valori	358		2,1	
La Sinistra l'Arcobaleno (b)	730		4,3		La Rosa nel Pugno (c)	303		1,8	
					Rifondazione Comunista	985		5,7	
					Insieme per L'unione (d)	1.043		6,1	
Il Popolo delle Libertà	4.918		29,2		Udeur	41		0,2	
					<b>Totale coalizione</b>	<b>10.008</b>		<b>58,4</b>	
Lega Nord	1.259		7,5		Forza Italia	3.279		19,1	
Unione di Centro	544		3,2		Alleanza Nazionale	1.802		10,5	
					Dem. Cristiana - PS N. PSI	75		0,4	
La Destra	384		2,3		Alternativa Sociale	88		0,5	
					PRI	22		0,1	
Sinistra Critica	48		0,3		Partito Pensionati	160		0,9	
P. Comunista dei Lavoratori	80		0,5		Lega Nord	711		4,1	
Partito Liberale Italiano	64		0,4		UDC	1.084		6,3	
Forza Nuova	53		0,3		PSDI	32		0,2	
Unione Dem. per i Consumatori	60		0,4		Fiamma Tricolore	76		0,4	
Per il Bene Comune	83		0,5		<b>Totale coalizione</b>	<b>7.137</b>		<b>41,6</b>	
Partito Democratico (a)			8.340		46,4	L'Ulivo (DS + La Margherita + Repubblicani Democratici)	8.464		46,3
Italia dei Valori			774		4,3	Italia dei Valori	301		1,6
Partito Socialista			97		0,5	La Rosa Nel Pugno (c)	332		1,8
La Sinistra l'Arcobaleno (b)			478		2,7	Rifondazione Comunista	345		1,9
						Comunisti Italiani	783		4,3
						Verdi	378		2,1
						Udeur	48		0,3
						<b>Totale coalizione</b>	<b>10.778</b>		<b>59,0</b>
Il Popolo delle Libertà			5.094		28,4	Forza Italia	3.397		18,6
						Alleanza Nazionale	1.907		10,4
Lega Nord			1.420		7,9	Democrazia Cristiana e	73		0,4
Unione di Centro			753		4,2	Alternativa Sociale	90		0,5
La Destra			493		2,7	Partito Pensionati	127		0,7
						Lega Nord	779		4,3
						UDC	1.146		6,3
						Fiamma Tricolore	77		0,4
						No Euro	24		0,1
						<b>Totale coalizione</b>	<b>7.493</b>		<b>41,0</b>
Sinistra Critica			49		0,3				
P. Comunista dei Lavoratori			116		0,6				
Partito Liberale Italiano			38		0,2				
Forza Nuova			74		0,4				
Unione Dem. per i Consumatori			60		0,3				
Per il Bene Comune			90		0,5				
Aborto? No, grazie			83		0,5				
DATI DI RIEPILOGO					DATI DI RIEPILOGO				
ELETTORI	19.551	100,0	20.279	100,0	ELETTORI	19.183	100,0	20.450	100,0
ASTENUTI	2.248	11,5	1.823	9,0	ASTENUTI	1.607	8,4	1.739	8,5
VOTANTI	17.303	88,5	18.456	91,0	VOTANTI	17.576	91,6	18.711	91,5
(di cui schede bianche)	141	0,7	134	0,7	(di cui schede bianche)	198	1,0	185	0,9
(di cui schede nulle)	338	1,7	363	1,8	(di cui schede nulle)	233	1,2	255	1,2
VOTI NON VALIDI	479	2,4	497	2,5	VOTI NON VALIDI	431	2,2	440	2,2
VOTI VALIDI	16.824	86,1	17.959	88,6	VOTI VALIDI	17.145	89,4	18.271	89,3

(a) Comprende la lista dei Radicali Italiani

(b) Rifondazione Comunista + Sinistra Democratica + Verdi + P. Comunisti Italiani

(c) Verdi + Comunisti Italiani + Consumatori Uniti

(d) Radicali Italiani + SDI

# SAN LAZZARO DI SAVENA

POLITICHE 2008				POLITICHE 2006					
LISTE/COALIZIONI	SENATO	CAMERA		LISTE/COALIZIONI	SENATO	CAMERA			
Partito Democratico (a)	9.879	49,2		Democratici di Sinistra	7.670	36,6			
				La Margherita	1.456	6,9			
Italia dei Valori	1.077	5,4		M. Repubblicani Europei	26	0,1			
Partito Socialista	182	0,9		Italia dei Valori	635	3,0			
La Sinistra l'Arcobaleno (b)	737	3,7		La Rosa nel Pugno (c)	633	3,0			
				Rifondazione Comunista	1.094	5,2			
				Insieme per L'unione (d)	1.238	5,9			
				Udeur	69	0,3			
				<b>Totale coalizione</b>	<b>13.004</b>	<b>62,0</b>			
Il Popolo delle Libertà	5.830	29,0		Forza Italia	3.650	17,4			
				Alleanza Nazionale	2.541	12,1			
				Dem. Cristiana - PS N. PSI	79	0,4			
				Alternativa Sociale	102	0,5			
				PRI	22	0,1			
				Partito Pensionati	155	0,7			
Lega Nord	838	4,2		Lega Nord	441	2,1			
Unione di Centro	688	3,4		UDC	1.089	5,2			
				PSDI	28	0,1			
La Destra	434	2,2		Fiamma Tricolore	56	0,3			
				<b>Totale coalizione</b>	<b>7.980</b>	<b>38,0</b>			
Sinistra Critica	45	0,2							
P. Comunista dei Lavoratori	79	0,4							
Partito Liberale Italiano	73	0,4							
Forza Nuova	63	0,3							
Unione Dem. per i Consumatori	67	0,3							
Per il Bene Comune	106	0,5							
Partito Democratico (a)		10.540	49,7	L'Ulivo (DS + La Margherita + Repubblicani Democratici)	11.038	49,6			
Italia dei Valori		1.236	5,8	Italia dei Valori	424	1,9			
Partito Socialista		221	1,0	La Rosa Nel Pugno (c)	609	2,7			
La Sinistra l'Arcobaleno (b)		500	2,4	Rifondazione Comunista	387	1,7			
				Comunisti Italiani	880	4,0			
				Verdi	431	1,9			
				Udeur	44	0,2			
				<b>Totale coalizione</b>	<b>13.931</b>	<b>62,6</b>			
Il Popolo delle Libertà		5.924	27,9	Forza Italia	3.795	17,1			
				Alleanza Nazionale	2.612	11,7			
				Democrazia Cristiana e	68	0,3			
				Alternativa Sociale	115	0,5			
				Partito Pensionati	118	0,5			
Lega Nord		989	4,7	Lega Nord	474	2,1			
Unione di Centro		746	3,5	UDC	1.156	5,2			
La Destra		542	2,6	Fiamma Tricolore	78	0,4			
				No Euro	25	0,1			
				<b>Totale coalizione</b>	<b>8.323</b>	<b>37,4</b>			
Sinistra Critica		76	0,4						
P. Comunista dei Lavoratori		100	0,5						
Partito Liberale Italiano		50	0,2						
Forza Nuova		44	0,2						
Unione Dem. per i Consumatori		60	0,3						
Per il Bene Comune		88	0,4						
Aborto? No, grazie		106	0,5						
<b>DATI DI RIEPILOGO</b>				<b>DATI DI RIEPILOGO</b>					
ELETTORI	23.478	100,0	24.195	100,0	ELETTORI	23.444	100,0	24.796	100,0
ASTENUTI	2.895	12,3	2.465	10,2	ASTENUTI	2.066	8,8	2.175	8,8
VOTANTI	20.583	87,7	21.730	89,8	VOTANTI	21.378	91,2	22.621	91,2
(di cui schede bianche)	115	0,5	125	0,5	(di cui schede bianche)	176	0,8	148	0,6
(di cui schede nulle)	370	1,6	383	1,6	(di cui schede nulle)	217	0,9	219	0,9
VOTI NON VALIDI	485	2,1	508	2,1	VOTI NON VALIDI	393	1,7	367	1,5
VOTI VALIDI	20.098	85,6	21.222	87,7	VOTI VALIDI	20.984	89,5	22.254	89,7

(a) Comprende la lista dei Radicali Italiani

(b) Rifondazione Comunista + Sinistra Democratica + Verdi + P. Comunisti Italiani

(c) Verdi + Comunisti Italiani + Consumatori Uniti

(d) Radicali Italiani + SDI



# SANT'AGATA BOLOGNESE

POLITICHE 2008				POLITICHE 2006			
LISTE/COALIZIONI	SENATO	CAMERA		LISTE/COALIZIONI	SENATO	CAMERA	
Partito Democratico (a)	1.827	44,6		Democratici di Sinistra	1.364	33,3	
				La Margherita	259	6,3	
Italia dei Valori	148	3,6		M. Repubblicani Europei	3	0,1	
Partito Socialista	44	1,1		Italia dei Valori	61	1,5	
La Sinistra l'Arcobaleno (b)	157	3,8		La Rosa nel Pugno (c)	90	2,2	
				Rifondazione Comunista	270	6,6	
				Insieme per L'unione (d)	274	6,7	
				Udeur	4	0,1	
				<b>Totale coalizione</b>	<b>2.372</b>	<b>57,9</b>	
Il Popolo delle Libertà	1.303	31,8		Forza Italia	884	21,6	
				Alleanza Nazionale	420	10,3	
				Dem. Cristiana - PS N. PSI	25	0,6	
				Alternativa Sociale	29	0,7	
				PRI	4	0,1	
				Partito Pensionati	42	1,0	
Lega Nord	261	6,4		Lega Nord	157	3,8	
Unione di Centro	152	3,7		UDC	183	4,5	
				PSDI	5	0,1	
La Destra	96	2,3		Fiamma Tricolore	20	0,5	
				<b>Totale coalizione</b>	<b>1.722</b>	<b>42,1</b>	
Sinistra Critica	4	0,1					
P. Comunista dei Lavoratori	24	0,6					
Partito Liberale Italiano	21	0,5					
Forza Nuova	14	0,3					
Unione Dem. per i Consumatori	15	0,4					
Per il Bene Comune	30	0,7					
Partito Democratico (a)		1.955	44,5	L'Ulivo (DS + La Margherita + Repubblicani Democratici)	1.945	44,2	
Italia dei Valori		157	3,6	Italia dei Valori	52	1,2	
Partito Socialista		49	1,1	La Rosa Nel Pugno (c)	89	2,0	
La Sinistra l'Arcobaleno (b)		135	3,1	Rifondazione Comunista	119	2,7	
				Comunisti Italiani	221	5,0	
				Verdi	82	1,9	
				Udeur	7	0,2	
				<b>Totale coalizione</b>	<b>2.552</b>	<b>58,0</b>	
Il Popolo delle Libertà		1.385	31,5	Forza Italia	954	21,7	
				Alleanza Nazionale	450	10,2	
				Democrazia Cristiana e	22	0,5	
				Alternativa Sociale	30	0,7	
				Partito Pensionati	37	0,8	
Lega Nord		295	6,7	Lega Nord	176	4,0	
Unione di Centro		163	3,7	UDC	189	4,3	
La Destra		104	2,4	Fiamma Tricolore	16	0,4	
				No Euro	10	0,2	
				<b>Totale coalizione</b>	<b>1.847</b>	<b>42,0</b>	
Sinistra Critica		31	0,7				
P. Comunista dei Lavoratori		32	0,7				
Partito Liberale Italiano		5	0,1				
Forza Nuova		21	0,5				
Unione Dem. per i Consumatori		19	0,4				
Per il Bene Comune		34	0,8				
Aborto? No, grazie		11	0,3				
<b>DATI DI RIEPILOGO</b>				<b>DATI DI RIEPILOGO</b>			
ELETTORI	4.836	100,0	5.021	100,0	ELETTORI	4.674	100,0
ASTENUTI	609	12,6	484	9,6	ASTENUTI	460	9,8
VOTANTI	4.227	87,4	4.537	90,4	VOTANTI	4.214	90,2
(di cui schede bianche)	44	0,9	48	1,0	(di cui schede bianche)	49	1,0
(di cui schede nulle)	86	1,8	93	1,9	(di cui schede nulle)	71	1,5
VOTI NON VALIDI	130	2,7	141	2,8	VOTI NON VALIDI	120	2,6
VOTI VALIDI	4.096	84,7	4.396	87,6	VOTI VALIDI	4.094	87,6

(a) Comprende la lista dei Radicali Italiani

(b) Rifondazione Comunista + Sinistra Democratica + Verdi + P. Comunisti Italiani

(c) Verdi + Comunisti Italiani + Consumatori Uniti

(d) Radicali Italiani + SDI



**SASSO MARCONI**

POLITICHE 2008					POLITICHE 2006				
LISTE/COALIZIONI	SENATO		CAMERA		LISTE/COALIZIONI	SENATO		CAMERA	
Partito Democratico (a)	4.834	50,1			Democratici di Sinistra	3.753	37,3		
					La Margherita	683	6,8		
Italia dei Valori	443	4,6			M. Repubblicani Europei	12	0,1		
Partito Socialista	55	0,6			Italia dei Valori	233	2,3		
La Sinistra l'Arcobaleno (b)	365	3,8			La Rosa nel Pugno (c)	246	2,4		
					Rifondazione Comunista	635	6,3		
					Insieme per L'unione (d)	559	5,6		
					Udeur	18	0,2		
					<b>Totale coalizione</b>	<b>6.239</b>	<b>62,0</b>		
Il Popolo delle Libertà	2.711	28,1			Forza Italia	1.682	16,7		
					Alleanza Nazionale	1.214	12,1		
					Dem. Cristiana - PS N. PSI	40	0,4		
					Alternativa Sociale	33	0,3		
					PRI	11	0,1		
					Partito Pensionati	85	0,8		
Lega Nord	496	5,1			Lega Nord	256	2,5		
Unione di Centro	317	3,3			UDC	561	5,6		
					PSDI	15	0,1		
La Destra	180	1,9			Fiamma Tricolore	33	0,3		
					<b>Totale coalizione</b>	<b>3.830</b>	<b>38,0</b>		
Sinistra Critica	31	0,3							
P. Comunista dei Lavoratori	50	0,5							
Partito Liberale Italiano	46	0,5							
Forza Nuova	34	0,4							
Unione Dem. per i Consumatori	35	0,4							
Per il Bene Comune	50	0,5							
Partito Democratico (a)			5.152	50,7	L'Ulivo (DS + La Margherita + Repubblicani Democratici)		5.261	49,4	
Italia dei Valori			510	5,0	Italia dei Valori		149	1,4	
Partito Socialista			58	0,6	La Rosa Nel Pugno (c)		236	2,2	
La Sinistra l'Arcobaleno (b)			243	2,4	Rifondazione Comunista		217	2,0	
					Comunisti Italiani		522	4,9	
					Verdi		205	1,9	
					Udeur		18	0,2	
					<b>Totale coalizione</b>		<b>6.668</b>	<b>62,6</b>	
Il Popolo delle Libertà			2.723	26,8	Forza Italia		1.775	16,7	
					Alleanza Nazionale		1.240	11,6	
					Democrazia Cristiana e		39	0,4	
					Alternativa Sociale		34	0,3	
					Partito Pensionati		60	0,6	
Lega Nord			568	5,6	Lega Nord		270	2,5	
Unione di Centro			384	3,8	UDC		566	5,3	
La Destra			208	2,0	Fiamma Tricolore		33	0,3	
					No Euro		20	0,2	
					<b>Totale coalizione</b>		<b>3.977</b>	<b>37,4</b>	
Sinistra Critica			39	0,4					
P. Comunista dei Lavoratori			55	0,5					
Partito Liberale Italiano			30	0,3					
Forza Nuova			60	0,6					
Unione Dem. per i Consumatori			23	0,2					
Per il Bene Comune			65	0,6					
Aborto? No, grazie			42	0,4					
<b>DATI DI RIEPILOGO</b>					<b>DATI DI RIEPILOGO</b>				
ELETTORI	11.078	100,0	11.419	100,0	ELETTORI	11.130	100,0	11.764	100,0
ASTENUTI	1.204	10,9	1.019	8,9	ASTENUTI	844	7,6	903	7,7
VOTANTI	9.874	89,1	10.400	91,1	VOTANTI	10.286	92,4	10.861	92,3
(di cui schede bianche)	66	0,6	63	0,6	(di cui schede bianche)	109	1,0	94	0,8
(di cui schede nulle)	161	1,5	176	1,5	(di cui schede nulle)	108	1,0	122	1,0
VOTI NON VALIDI	227	2,1	239	2,1	VOTI NON VALIDI	217	1,9	216	1,8
VOTI VALIDI	9.647	87,1	10.160	89,0	VOTI VALIDI	10.069	90,5	10.645	90,5

(a) Comprende la lista dei Radicali Italiani

(b) Rifondazione Comunista + Sinistra Democratica + Verdi + P. Comunisti Italiani

(c) Verdi + Comunisti Italiani + Consumatori Uniti

(d) Radicali Italiani + SDI

# SAVIGNO

POLITICHE 2008				POLITICHE 2006			
LISTE/COALIZIONI	SENATO		CAMERA	LISTE/COALIZIONI	SENATO		CAMERA
Partito Democratico (a)	614	36,3		Democratici di Sinistra	473	26,8	
				La Margherita	89	5,0	
Italia dei Valori	130	7,7		M. Repubblicani Europei	0	0,0	
Partito Socialista	18	1,1		Italia dei Valori	41	2,3	
La Sinistra l'Arcobaleno (b)	93	5,5		La Rosa nel Pugno (c)	15	0,8	
				Rifondazione Comunista	108	6,1	
				Insieme per L'unione (d)	99	5,6	
				Udeur	5	0,3	
				<b>Totale coalizione</b>	<b>860</b>	<b>48,7</b>	
Il Popolo delle Libertà	644	38,1		Forza Italia	429	24,3	
				Alleanza Nazionale	193	10,9	
				Dem. Cristiana - PS N. PSI	8	0,5	
				Alternativa Sociale	20	1,1	
				PRI	5	0,3	
				Partito Pensionati	26	1,5	
Lega Nord	47	2,8		Lega Nord	91	5,2	
Unione di Centro	51	3,0		UDC	148	8,4	
				PSDI	4	0,2	
La Destra	45	2,7		Fiamma Tricolore	11	0,6	
				<b>Totale coalizione</b>	<b>905</b>	<b>51,3</b>	
Sinistra Critica	5	0,3					
P. Comunista dei Lavoratori	9	0,5					
Partito Liberale Italiano	8	0,5					
Forza Nuova	6	0,4					
Unione Dem. per i Consumatori	8	0,5					
Per il Bene Comune	13	0,8					
Partito Democratico (a)			700	38,6	L'Ulivo (DS + La Margherita + Repubblicani Democratici)	705	37,4
Italia dei Valori			155	8,5	Italia dei Valori	28	1,5
Partito Socialista			15	0,8	La Rosa Nel Pugno (c)	20	1,1
La Sinistra l'Arcobaleno (b)			39	2,1	Rifondazione Comunista	44	2,3
					Comunisti Italiani	87	4,6
					Verdi	36	1,9
					Udeur	4	0,2
					<b>Totale coalizione</b>	<b>943</b>	<b>50,0</b>
Il Popolo delle Libertà			643	35,4	Forza Italia	445	23,6
					Alleanza Nazionale	201	10,7
					Democrazia Cristiana e	7	0,4
					Alternativa Sociale	14	0,7
					Partito Pensionati	19	1,0
Lega Nord			53	2,9	Lega Nord	101	5,4
Unione di Centro			101	5,6	UDC	153	8,1
La Destra			56	3,1	Fiamma Tricolore	12	0,6
					No Euro	9	0,5
					<b>Totale coalizione</b>	<b>942</b>	<b>50,0</b>
Sinistra Critica			11	0,6			
P. Comunista dei Lavoratori			16	0,9			
Partito Liberale Italiano			3	0,2			
Forza Nuova			2	0,1			
Unione Dem. per i Consumatori			7	0,4			
Per il Bene Comune			8	0,4			
Aborto? No, grazie			5	0,3			
<b>DATI DI RIEPILOGO</b>				<b>DATI DI RIEPILOGO</b>			
ELETTORI	2.079	100,0	2.152	100,0	ELETTORI	2.047	100,0
ASTENUTI	328	15,8	276	12,8	ASTENUTI	210	10,3
VOTANTI	1.751	84,2	1.876	87,2	VOTANTI	1.837	89,7
(di cui schede bianche)	21	1,0	21	1,0	(di cui schede bianche)	39	1,9
(di cui schede nulle)	39	1,9	41	1,9	(di cui schede nulle)	33	1,6
VOTI NON VALIDI	60	2,9	62	2,9	VOTI NON VALIDI	72	3,5
VOTI VALIDI	1.691	81,3	1.814	84,3	VOTI VALIDI	1.765	86,2

(a) Comprende la lista dei Radicali Italiani

(b) Rifondazione Comunista + Sinistra Democratica + Verdi + P. Comunisti Italiani

(c) Verdi + Comunisti Italiani + Consumatori Uniti

(d) Radicali Italiani + SDI

# VERGATO

POLITICHE 2008				POLITICHE 2006					
LISTE/COALIZIONI	SENATO	CAMERA		LISTE/COALIZIONI	SENATO	CAMERA			
Partito Democratico (a)	1.930	43,2		Democratici di Sinistra	1.423	30,5			
Italia dei Valori	157	3,5		La Margherita	302	6,5			
Partito Socialista	40	0,9		M. Repubblicani Europei	14	0,3			
La Sinistra l'Arcobaleno (b)	209	4,7		Italia dei Valori	102	2,2			
				La Rosa nel Pugno (c)	107	2,3			
Il Popolo delle Libertà	1.428	32,0		Rifondazione Comunista	395	8,5			
				Insieme per L'unione (d)	272	5,8			
Lega Nord	304	6,8		Udeur	14	0,3			
Unione di Centro	198	4,4		<b>Totale coalizione</b>	<b>2.684</b>	<b>57,5</b>			
La Destra	84	1,9		Forza Italia	897	19,2			
Sinistra Critica	7	0,2		Alleanza Nazionale	486	10,4			
P. Comunista dei Lavoratori	24	0,5		Dem. Cristiana - PS N. PSI	23	0,5			
Partito Liberale Italiano	24	0,5		Alternativa Sociale	22	0,5			
Forza Nuova	9	0,2		PRI	4	0,1			
Unione Dem. per i Consumatori	18	0,4		Partito Pensionati	48	1,0			
Per il Bene Comune	32	0,7		Lega Nord	200	4,3			
				UDC	328	7,0			
				PSDI	7	0,1			
				Fiamma Tricolore	24	0,5			
				<b>Totale coalizione</b>	<b>1.984</b>	<b>42,5</b>			
Partito Democratico (a)		2.108	44,3	L'Ulivo (DS + La Margherita + Repubblicani Democratici)	2.125	42,6			
Italia dei Valori		170	3,6	Italia dei Valori	75	1,5			
Partito Socialista		41	0,9	La Rosa Nel Pugno (c)	107	2,1			
La Sinistra l'Arcobaleno (b)		171	3,6	Rifondazione Comunista	100	2,0			
				Comunisti Italiani	355	7,1			
Il Popolo delle Libertà		1.467	30,8	Verdi	103	2,1			
				Udeur	12	0,2			
Lega Nord		351	7,4	<b>Totale coalizione</b>	<b>2.917</b>	<b>58,5</b>			
Unione di Centro		189	4,0	Forza Italia	945	19,0			
La Destra		108	2,3	Alleanza Nazionale	509	10,2			
Sinistra Critica		36	0,8	Democrazia Cristiana e	18	0,4			
P. Comunista dei Lavoratori		41	0,9	Alternativa Sociale	20	0,4			
Partito Liberale Italiano		6	0,1	Partito Pensionati	40	0,8			
Forza Nuova		13	0,3	Lega Nord	221	4,4			
Unione Dem. per i Consumatori		16	0,3	UDC	322	6,5			
Per il Bene Comune		26	0,5	Fiamma Tricolore	24	0,5			
Aborto? No, grazie		15	0,3	No Euro	7	0,1			
				<b>Totale coalizione</b>	<b>2.066</b>	<b>41,5</b>			
<b>DATI DI RIEPILOGO</b>				<b>DATI DI RIEPILOGO</b>					
ELETTORI	5.383	100,0	5.563	100,0	ELETTORI	5.307	100,0	5.675	100,0
ASTENUTI	768	14,3	654	11,7	ASTENUTI	497	9,4	548	9,7
VOTANTI	4.615	85,7	4.909	88,3	VOTANTI	4.810	90,6	5.127	90,3
(di cui schede bianche)	36	0,7	36	0,6	(di cui schede bianche)	60	1,1	55	1,0
(di cui schede nulle)	115	2,1	115	2,1	(di cui schede nulle)	82	1,5	89	1,6
VOTI NON VALIDI	151	2,8	151	2,7	VOTI NON VALIDI	142	2,7	144	2,5
VOTI VALIDI	4.464	82,9	4.758	85,5	VOTI VALIDI	4.668	88,0	4.983	87,8

(a) Comprende la lista dei Radicali Italiani

(b) Rifondazione Comunista + Sinistra Democratica + Verdi + P. Comunisti Italiani

(c) Verdi + Comunisti Italiani + Consumatori Uniti

(d) Radicali Italiani + SDI

# ZOLA PREDOSA

POLITICHE 2008					POLITICHE 2006				
LISTE/COALIZIONI	SENATO		CAMERA		LISTE/COALIZIONI	SENATO		CAMERA	
Partito Democratico (a)	6.348		54,8		Democratici di Sinistra	4.983		42,5	
					La Margherita	751		6,4	
Italia dei Valori	552		4,8		M. Repubblicani Europei	10		0,1	
Partito Socialista	124		1,1		Italia dei Valori	286		2,4	
La Sinistra l'Arcobaleno (b)	354		3,1		La Rosa nel Pugno (c)	328		2,8	
					Rifondazione Comunista	700		6,0	
Il Popolo delle Libertà	2.869		24,8		Insieme per L'unione (d)	713		6,1	
					Udeur	25		0,2	
Lega Nord	474		4,1		<b>Totale coalizione</b>	<b>7.892</b>		<b>67,3</b>	
Unione di Centro	331		2,9		Forza Italia	1.775		15,1	
La Destra	246		2,1		Alleanza Nazionale	1.058		9,0	
					Dem. Cristiana - PS N. PSI	46		0,4	
Sinistra Critica	29		0,3		Alternativa Sociale	56		0,5	
P. Comunista dei Lavoratori	50		0,4		PRI	15		0,1	
Partito Liberale Italiano	46		0,4		Partito Pensionati	83		0,7	
Forza Nuova	37		0,3		Lega Nord	274		2,3	
Unione Dem. per i Consumatori	46		0,4		UDC	572		4,9	
Per il Bene Comune	85		0,7		PSDI	13		0,1	
					Fiamma Tricolore	33		0,3	
					<b>Totale coalizione</b>	<b>3.829</b>		<b>32,7</b>	
Partito Democratico (a)		6.679		54,6	L'Ulivo (DS + La Margherita + Repubblicani Democratici)		6.678		53,9
Italia dei Valori		612		5,0	Italia dei Valori		178		1,4
Partito Socialista		129		1,1	La Rosa Nel Pugno (c)		340		2,7
La Sinistra l'Arcobaleno (b)		288		2,4	Rifondazione Comunista		259		2,1
					Comunisti Italiani		594		4,8
Il Popolo delle Libertà		2.939		24,0	Verdi		241		1,9
					Udeur		22		0,2
Lega Nord		544		4,4	<b>Totale coalizione</b>		<b>8.367</b>		<b>67,5</b>
Unione di Centro		370		3,0	Forza Italia		1.844		14,9
La Destra		302		2,5	Alleanza Nazionale		1.124		9,1
					Democrazia Cristiana e		55		0,4
Sinistra Critica		60		0,5	Alternativa Sociale		63		0,5
P. Comunista dei Lavoratori		80		0,7	Partito Pensionati		55		0,4
Partito Liberale Italiano		27		0,2	Lega Nord		299		2,4
Forza Nuova		50		0,4	UDC		584		4,7
Unione Dem. per i Consumatori		34		0,3	Fiamma Tricolore		41		0,3
Per il Bene Comune		60		0,5	No Euro		10		0,1
Aborto? No, grazie		55		0,4	<b>Totale coalizione</b>		<b>4.020</b>		<b>32,5</b>
<b>DATI DI RIEPILOGO</b>					<b>DATI DI RIEPILOGO</b>				
ELETTORI	13.106	100,0	13.536	100,0	ELETTORI	12.821	100,0	13.533	100,0
ASTENUTI	1.257	9,6	1.019	7,5	ASTENUTI	905	7,1	948	7,0
VOTANTI	11.849	90,4	12.517	92,5	VOTANTI	11.916	92,9	12.585	93,0
(di cui schede bianche)	61	0,5	69	0,5	(di cui schede bianche)	79	0,6	71	0,5
(di cui schede nulle)	197	1,5	219	1,6	(di cui schede nulle)	116	0,9	127	0,9
VOTI NON VALIDI	258	2,0	288	2,1	VOTI NON VALIDI	195	1,5	198	1,5
VOTI VALIDI	11.591	88,4	12.229	90,3	VOTI VALIDI	11.721	91,4	12.387	91,5

(a) Comprende la lista dei Radicali Italiani

(b) Rifondazione Comunista + Sinistra Democratica + Verdi + P. Comunisti Italiani

(c) Verdi + Comunisti Italiani + Consumatori Uniti

(d) Radicali Italiani + SDI