

**RIEPILOGO DEI RISULTATI ELETTORALI NEI  
COLLEGI DELLA PROVINCIA DI BOLOGNA**

**ELEZIONI AMMINISTRATIVE PROVINCIALI**

**RIEPILOGO PROVINCIALE:**

**Denominazione e circoscrizioni dei collegi uninominali**

**Voti ai candidati presidente e alle liste per collegio**

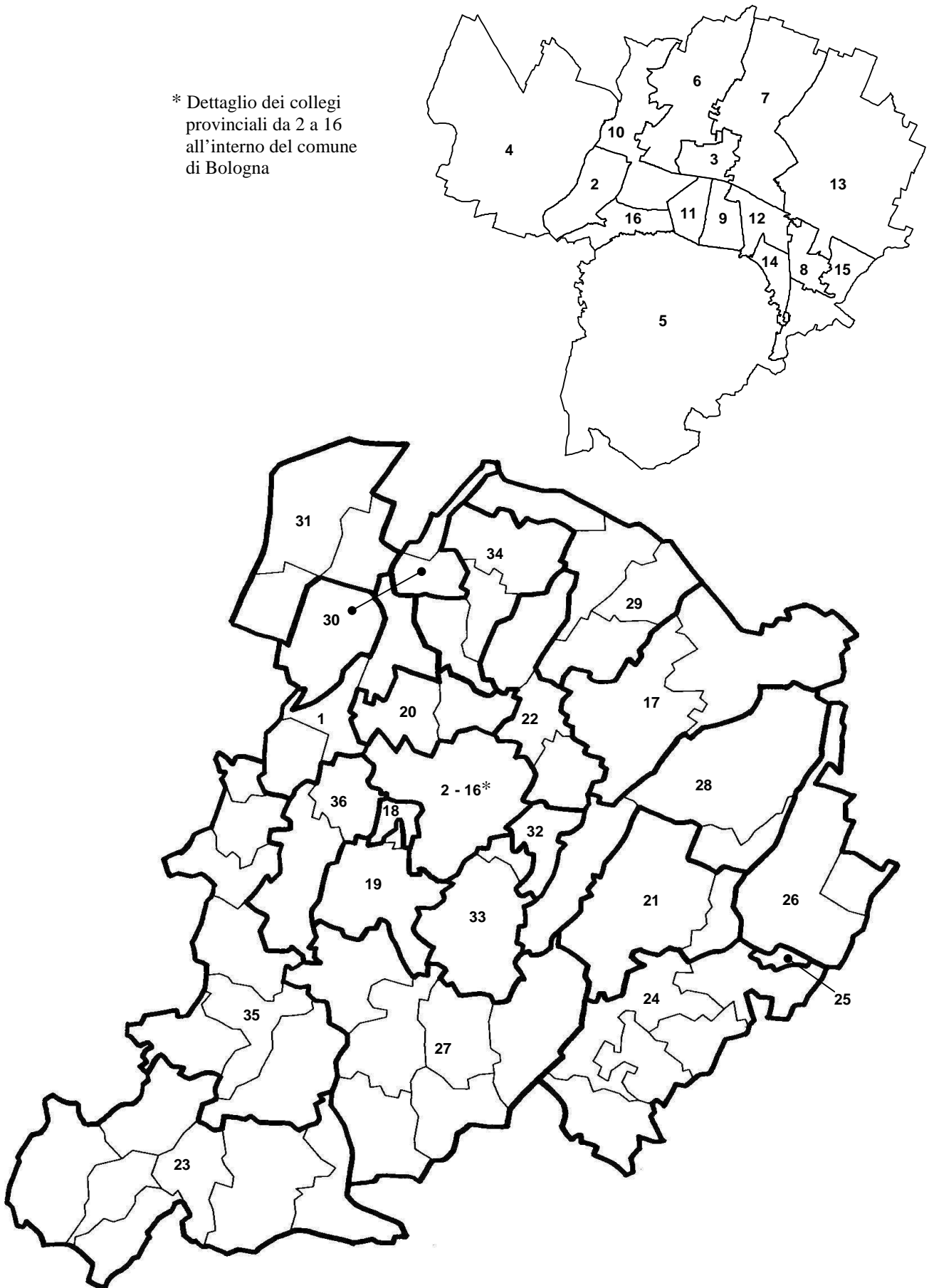
**Dati di riepilogo: elettori, votanti, voti validi e voti non validi per collegio**

## Denominazione dei collegi uninominali per la elezione del Consiglio Provinciale di Bologna






COLLEGI PROVINCIALI		
N.	DENOMINAZIONE COLLEGIO	COMUNI
1	Anzola dell'Emilia	Anzola dell'Emilia - Crespellano - Sala Bolognese
2	Bologna - Barca	Bologna
3	Bologna - Bolognina	Bologna
4	Bologna - Borgo Panigale	Bologna
5	Bologna - Collina	Bologna
6	Bologna - Corticella	Bologna
7	Bologna - Fiera	Bologna
8	Bologna - Fossolo	Bologna
9	Bologna - Galvani - Irnerio	Bologna
10	Bologna - Maggiore	Bologna
11	Bologna - Malpighi - Marconi	Bologna
12	Bologna - Massarenti	Bologna
13	Bologna - Roveri	Bologna
14	Bologna - San Ruffillo	Bologna
15	Bologna - Savena	Bologna
16	Bologna - Stadio	Bologna
17	Budrio	Budrio - Molinella
18	Casalecchio di Reno - Centro	Casalecchio di Reno (esclusa la zona di Calzavecchio)
19	Casalecchio di Reno - Sasso Marconi	Sasso Marconi - Casalecchio di Reno (zona di Calzavecchio)
20	Castel Maggiore	Castel Maggiore - Calderara di Reno
21	Castel San Pietro Terme	Castel San Pietro Terme - Dozza
22	Castenaso	Castenaso - Granarolo dell'Emilia - Bentivoglio
23	Castiglione dei Pepoli	Castiglione dei Pepoli - Camugnano - Castel di Casio - Gaggio Montano - Granaglione - Lizzano in Belvedere - Porretta Terme
24	Imola - Borgo Tossignano	Borgo Tossignano - Casalfiumanese - Castel del Rio - Fontanelice - Imola (parte sud)
25	Imola - Centro	Imola (zona centrale)
26	Imola - Mordano	Mordano - Imola (parte nord)
27	Marzabotto	Marzabotto - Monghidoro - Monterenzio - Monzuno - Loiano - San Benedetto Val di Sambro
28	Medicina	Medicina - Castel Guelfo - Ozzano dell'Emilia
29	Minerbio	Minerbio - Malalbergo - Baricella - Galliera
30	S. Giovanni in Persiceto	San Giovanni in Persiceto (parte sud) - Castello d'Argile - Pieve di Cento
31	S. Giovanni in Persiceto - Crevalcore	Crevalcore - Sant'Agata Bolognese - San Giovanni in Persiceto (parte nord)
32	S. Lazzaro di Savena	San Lazzaro di Savena (zona nord)
33	S. Lazzaro di Savena - Pianoro	Pianoro - San Lazzaro di Savena (parte sud)
34	S. Pietro in Casale	San Pietro in Casale - San Giorgio di Piano - Argelato
35	Vergato	Savigno - Vergato - Bazzano - Castel d'Aiano - Castello di Serravalle - Grizzana Morandi - Monteveglio
36	Zola Predosa	Zola Predosa - Monte San Pietro

# Circoscrizioni dei collegi uninominali per la elezione del Consiglio Provinciale di Bologna

\* Dettaglio dei collegi provinciali da 2 a 16 all'interno del comune di Bologna









**Elezioni amministrative provinciali 2009 - Voti validi ai candidati presidente, alle liste e dati di riepilogo per collegio (valori)**





Candidati presidente e gruppi		DRAGHETTI BEATRICE						Totale Liste
		Solo Presidente						
			PARTITO DEMOCRATICO	DI PIETRO ITALIA DEI VALORI	RIFOND.COM. - SIN.EUROPEA - COM.ITALIANI	FEDERAZIONE DEI VERDI	SINISTRA - PER LA PROVINCIA	
Collegi								
01	Anzola dell'Emilia	11.351	8.571	1.293	551	252	232	10.899
02	Bologna - Barca	10.186	7.411	1.189	558	331	213	9.702
03	Bologna - Bolognina	7.568	5.114	1.058	503	209	224	7.108
04	Bologna - Borgo Panigale	9.560	7.276	1.027	508	174	172	9.157
05	Bologna - Collina	7.015	4.525	1.008	322	219	285	7.164
06	Bologna - Corticella	10.696	8.080	1.156	592	207	205	10.240
07	Bologna - Fiera	9.601	6.744	1.226	589	255	233	9.047
08	Bologna - Fossolo	8.691	6.260	1.039	398	220	204	8.121
09	Bologna - Galvani - Irnerio	7.324	4.208	1.118	463	342	394	6.525
10	Bologna - Maggiore	8.094	5.581	1.047	521	269	212	7.630
11	Bologna - Malpighi - Marconi	7.082	4.123	1.036	494	296	365	6.314
12	Bologna - Massarenti	8.138	5.253	1.040	569	304	257	7.423
13	Bologna - Roveri	9.099	6.462	1.153	550	189	254	8.608
14	Bologna - San Ruffillo	6.775	4.455	964	345	202	228	6.194
15	Bologna - Savena	8.153	5.926	961	413	217	192	7.709
16	Bologna - Stadio	7.722	5.289	965	453	261	215	7.183
17	Budrio	9.540	6.826	1.076	549	322	340	9.113
18	Casalecchio di Reno - Centro	7.998	5.805	1.035	391	279	181	7.691
19	Casalecchio di Reno - Sasso Marconi	10.400	7.885	1.188	549	249	189	10.060
20	Castel Maggiore	11.429	8.579	1.361	573	221	141	10.875
21	Castel San Pietro Terme	9.342	6.873	1.060	536	275	228	8.972
22	Castenaso	11.109	8.368	1.296	541	206	177	10.588
23	Castiglione dei Pepoli	7.368	4.450	793	988	170	672	7.073
24	Imola - Borgo Tossignano	10.825	8.026	1.312	682	250	210	10.480
25	Imola - Centro	8.116	5.983	900	481	210	269	7.843
26	Imola - Mordano	9.159	6.940	1.108	509	173	151	8.881
27	Marzabotto	9.617	6.600	1.295	774	275	222	9.166
28	Medicina	11.914	8.824	1.342	611	273	338	11.388
29	Minerbio	9.676	6.976	1.080	755	255	188	9.254
30	S. Giovanni in Persiceto	11.503	8.734	1.056	591	369	357	11.107
31	S. Giovanni in Persiceto - Crevalcore	7.882	5.915	833	395	252	193	7.588
32	S. Lazzaro di Savena	8.660	5.819	1.213	414	182	634	8.262
33	S. Lazzaro di Savena - Pianoro	8.750	6.697	1.013	397	191	153	8.451
34	S. Pietro in Casale	10.430	7.381	1.227	618	296	339	9.861
35	Vergato	10.622	7.556	1.346	755	255	219	10.131
36	Zola Predosa	10.979	7.672	1.332	749	452	237	10.442
<b>Totale provincia</b>		<b>332.374</b>	<b>237.187</b>	<b>40.146</b>	<b>19.687</b>	<b>9.102</b>	<b>9.323</b>	<b>316.250</b>

Fonte: Ministero dell'Interno

assoluti)


RAISI ENZO					GALLETTI GIAN LUCA				IAQUINTA VINCENZO MARIO	
Solo Presidente				Totale Liste	Solo Presidente			Totale Liste	Solo Presidente	
	IL POPOLO DELLA LIBERTÀ'	LEGA NORD	LA DESTRA-MPA- PENSIONATI - ALL.DI CENTRO			UNIONE DI CENTRO	LISTA LOCALE - PER LA PROVINCIA GALLETTI PRESIDENTE			PARTITO COMUNISTA DEI LAVORATORI
5.009	3.209	1.364	141	4.714	832	675	97	772	216	203
4.461	3.050	1.015	84	4.149	720	511	134	645	136	134
3.843	2.698	805	76	3.579	656	446	126	572	146	146
4.068	2.804	917	64	3.785	660	517	85	602	138	130
7.981	5.793	1.266	105	6.359	1.406	668	417	1.085	73	71
4.112	2.759	969	78	3.806	735	508	145	653	163	159
4.417	3.034	949	95	4.078	777	544	157	701	186	179
4.507	3.130	882	96	4.108	913	611	195	806	117	114
5.936	4.152	991	109	5.252	1.045	473	333	806	115	0
4.401	3.038	928	103	4.069	730	464	171	635	140	133
6.478	4.663	1.062	113	5.838	1.113	552	341	893	110	106
5.175	3.696	889	97	4.682	890	515	221	736	128	117
4.415	3.044	930	94	4.068	731	501	139	640	143	141
4.720	3.315	877	93	4.285	937	564	235	799	92	90
4.112	2.895	807	88	3.790	759	489	171	660	152	144
5.056	3.623	915	89	4.627	904	581	198	779	103	96
7.836	5.806	1.461	243	7.510	1.044	923	56	979	209	199
4.218	2.746	1.117	67	3.930	661	469	126	595	100	100
5.068	3.467	1.212	64	4.743	929	609	252	861	191	186
5.299	3.412	1.442	94	4.948	1.039	700	233	933	188	184
5.479	3.672	1.425	108	5.205	884	689	135	824	139	136
5.416	3.661	1.271	95	5.027	985	764	121	885	210	204
5.975	4.026	1.611	99	5.736	1.124	864	175	1.039	290	282
5.281	3.442	1.557	55	5.054	1.014	694	269	963	191	187
4.371	3.121	1.014	61	4.196	699	497	162	659	117	110
4.599	3.148	1.228	59	4.435	764	691	29	720	154	153
7.029	4.853	1.710	123	6.686	1.159	854	210	1.064	286	278
5.917	4.008	1.424	129	5.561	1.044	862	101	963	315	306
5.857	3.987	1.449	92	5.528	947	814	70	884	241	225
7.310	4.681	2.109	117	6.907	1.229	1.043	106	1.149	195	189
6.386	4.091	1.933	88	6.112	809	709	42	751	189	182
4.990	3.583	991	101	4.675	691	513	95	608	95	90
4.888	3.516	1.016	66	4.598	716	528	124	652	116	113
5.283	3.427	1.394	89	4.910	1.031	864	108	972	227	219
6.891	4.320	2.137	120	6.577	1.050	833	139	972	268	264
5.630	3.668	1.522	69	5.259	692	541	87	628	162	158
<b>192.414</b>	<b>131.538</b>	<b>44.589</b>	<b>3.464</b>	<b>178.786</b>	<b>32.319</b>	<b>23.080</b>	<b>5.805</b>	<b>28.885</b>	<b>6.041</b>	<b>5.728</b>

segue - Elezioni amministrative provinciali 2009 - Voti validi ai candidati presidente, alle liste e dati di riepilogo per collegio

Candidati presidente e gruppi	BARBIERI BRUNO		LENTINI PIETRO PAOLO		LORETI TIZIANO		CORREGGIARI GIANNI	
	Solo Presidente	 LISTA CONSUMATORI	Solo Presidente	 FIAMMA TRICOLORE	Solo Presidente	 TERRE * LIBERE	Solo Presidente	 FORZA NUOVA
Collegi								
01 Anzola dell'Emilia	104	98	127	118	62	57	92	84
02 Bologna - Barca	199	185	101	93	90	83	88	85
03 Bologna - Bolognina	157	150	86	84	186	165	67	65
04 Bologna - Borgo Panigale	218	198	95	91	94	82	86	79
05 Bologna - Collina	129	112	79	75	111	96	89	74
06 Bologna - Corticella	268	261	99	88	86	80	55	52
07 Bologna - Fiera	207	196	89	83	188	171	67	66
08 Bologna - Fossolo	156	148	82	79	85	79	61	59
09 Bologna - Galvani - Innerio	156	0	117	0	264	0	79	0
10 Bologna - Maggiore	218	209	109	99	127	116	77	72
11 Bologna - Malpighi - Marconi	186	172	99	89	248	0	77	75
12 Bologna - Massarenti	138	123	121	111	141	120	86	74
13 Bologna - Roveri	166	154	108	100	120	107	85	80
14 Bologna - San Ruffillo	165	155	85	77	104	95	54	52
15 Bologna - Savena	140	128	86	80	80	73	39	35
16 Bologna - Stadio	141	134	69	64	147	132	63	60
17 Budrio	77	71	165	152	57	52	118	115
18 Casalecchio di Reno - Centro	82	79	89	81	127	113	57	57
19 Casalecchio di Reno - Sasso Marconi	112	108	91	82	110	99	85	80
20 Castel Maggiore	143	131	107	101	141	133	84	78
21 Castel San Pietro Terme	55	52	85	82	63	58	76	72
22 Castenaso	132	129	151	142	103	98	111	109
23 Castiglione dei Pepoli	61	57	121	115	57	56	88	84
24 Imola - Borgo Tossignano	51	50	111	103	42	33	73	71
25 Imola - Centro	39	37	106	100	51	46	51	50
26 Imola - Mordano	46	46	75	71	41	36	73	70
27 Marzabotto	100	94	180	173	129	123	100	96
28 Medicina	81	76	170	159	167	155	94	91
29 Minerbio	81	75	123	114	93	87	114	108
30 S. Giovanni in Persiceto	79	71	166	159	48	43	153	146
31 S. Giovanni in Persiceto - Crevalcore	68	61	137	132	29	27	104	100
32 S. Lazzaro di Savena	101	95	79	75	79	77	57	55
33 S. Lazzaro di Savena - Pianoro	74	67	106	101	0	0	57	55
34 S. Pietro in Casale	99	92	156	147	71	64	126	121
35 Vergato	146	141	118	112	140	132	93	90
36 Zola Predosa	125	111	114	107	83	75	84	80
<b>Totale provincia</b>	<b>4.500</b>	<b>4.066</b>	<b>4.002</b>	<b>3.639</b>	<b>3.764</b>	<b>2.963</b>	<b>2.963</b>	<b>2.740</b>

Fonte: Ministero dell'Interno






(valori assoluti)

SCAVONE ANGELO	
Solo Presidente	
	PSDI
36	33
47	0
33	29
36	32
67	49
37	33
40	35
32	28
86	0
42	38
70	57
49	40
36	33
63	58
43	37
49	42
344	341
37	34
35	35
35	33
119	114
55	49
66	63
27	25
27	25
22	22
58	53
49	47
108	104
44	41
39	34
33	30
31	31
58	55
46	44
39	35
<b>2.038</b>	<b>1.759</b>

DATI DI RIEPILOGO									
TOTALE VOTI VALIDI AI CANDIDATI PRESIDENTE	TOTALE VOTI VALIDI AI GRUPPI	VOTI NON VALIDI					TOTALE	VOTANTI (a)	ELETTORI
		Schede bianche	Schede nulle	Schede contestate e non assegnate					
17.829	16.978	416	323	-	739	18.568	22.932		
16.028	15.117	367	334	4	705	16.733	21.625		
12.742	11.898	322	258	1	581	13.323	17.930		
14.955	14.156	333	277	2	612	15.567	19.656		
16.950	15.085	457	327	1	785	17.735	22.074		
16.251	15.372	361	290	2	653	16.904	21.267		
15.572	14.556	368	309	1	678	16.250	21.534		
14.644	13.542	333	256	-	589	15.233	19.333		
15.122	13.308	439	365	2	806	15.928	22.786		
13.938	13.001	326	253	1	580	14.518	19.360		
15.463	13.761	408	318	1	727	16.190	24.172		
14.866	13.426	391	350	3	744	15.610	20.257		
14.903	13.931	322	325	1	648	15.551	19.962		
12.995	11.805	327	266	10	603	13.598	17.581		
13.564	12.656	335	282	2	619	14.183	17.702		
14.254	13.117	359	276	2	637	14.891	18.857		
19.390	18.532	643	491	-	1.134	20.524	26.350		
13.369	12.680	270	241	-	511	13.880	17.566		
17.021	16.254	379	334	2	715	17.736	22.403		
18.465	17.416	358	360	-	718	19.183	23.775		
16.242	15.515	469	338	3	810	17.052	21.343		
18.272	17.231	408	377	-	785	19.057	23.500		
15.150	14.505	745	520	1	1.266	16.416	21.433		
17.615	16.966	424	386	-	810	18.425	24.420		
13.577	13.066	232	250	-	482	14.059	19.931		
14.933	14.434	285	317	4	606	15.539	21.299		
18.658	17.733	710	481	1	1.192	19.850	25.068		
19.751	18.746	493	434	-	927	20.678	26.167		
17.240	16.379	555	426	1	982	18.222	22.887		
20.727	19.812	515	392	1	908	21.635	26.921		
15.643	14.987	412	331	1	744	16.387	20.324		
14.785	13.967	281	264	-	545	15.330	19.647		
14.784	14.068	280	239	6	525	15.309	19.444		
17.481	16.441	470	340	1	811	18.292	22.799		
19.374	18.463	666	459	1	1.126	20.500	25.795		
17.908	16.895	379	370	3	752	18.660	22.930		
<b>580.461</b>	<b>545.799</b>	<b>14.838</b>	<b>12.159</b>	<b>58</b>	<b>27.055</b>	<b>607.516</b>	<b>781.030</b>		

(a) voti validi ai candidati presidente + voti non validi

**Elezioni amministrative provinciali 2009 - Voti validi ai candidati presidente, alle liste e dati di riepilogo per comune (valori**

Candidati presidente e gruppi		DRAGHETTI BEATRICE					Totale Liste	
		Solo Presidente						
			PARTITO DEMOCRATICO	DI PIETRO ITALIA DEI VALORI	RIFOND.COM. - SIN.EUROPEA - COM.ITALIANI	FEDERAZIONE DEI VERDI		SINISTRA - PER LA PROVINCIA
Collegi								
01	Anzola dell'Emilia	63,7	50,5	7,6	3,2	1,5	1,4	64,2
02	Bologna - Barca	63,6	49,0	7,9	3,7	2,2	1,4	64,2
03	Bologna - Bolognina	59,4	43,0	8,9	4,2	1,8	1,9	59,7
04	Bologna - Borgo Panigale	63,9	51,4	7,3	3,6	1,2	1,2	64,7
05	Bologna - Collina	41,4	30,0	6,7	2,1	1,5	1,9	47,5
06	Bologna - Corticella	65,8	52,6	7,5	3,9	1,3	1,3	66,6
07	Bologna - Fiera	61,7	46,3	8,4	4,0	1,8	1,6	62,2
08	Bologna - Fossolo	59,3	46,2	7,7	2,9	1,6	1,5	60,0
09	Bologna - Galvani - Irnerio	48,4	31,6	8,4	3,5	2,6	3,0	49,0
10	Bologna - Maggiore	58,1	42,9	8,1	4,0	2,1	1,6	58,7
11	Bologna - Malpighi - Marconi	45,8	30,0	7,5	3,6	2,2	2,7	45,9
12	Bologna - Massarenti	54,7	39,1	7,7	4,2	2,3	1,9	55,3
13	Bologna - Roveri	61,1	46,4	8,3	3,9	1,4	1,8	61,8
14	Bologna - San Ruffillo	52,1	37,7	8,2	2,9	1,7	1,9	52,5
15	Bologna - Savena	60,1	46,8	7,6	3,3	1,7	1,5	60,9
16	Bologna - Stadio	54,2	40,3	7,4	3,5	2,0	1,6	54,8
17	Budrio	49,2	36,8	5,8	3,0	1,7	1,8	49,2
18	Casalecchio di Reno - Centro	59,8	45,8	8,2	3,1	2,2	1,4	60,7
19	Casalecchio di Reno - Sasso Marconi	61,1	48,5	7,3	3,4	1,5	1,2	61,9
20	Castel Maggiore	61,9	49,3	7,8	3,3	1,3	0,8	62,4
21	Castel San Pietro Terme	57,5	44,3	6,8	3,5	1,8	1,5	57,8
22	Castenaso	60,8	48,6	7,5	3,1	1,2	1,0	61,4
23	Castiglione dei Pepoli	48,6	30,7	5,5	6,8	1,2	4,6	48,8
24	Imola - Borgo Tossignano	61,5	47,3	7,7	4,0	1,5	1,2	61,8
25	Imola - Centro	59,8	45,8	6,9	3,7	1,6	2,1	60,0
26	Imola - Mordano	61,3	48,1	7,7	3,5	1,2	1,0	61,5
27	Marzabotto	51,5	37,2	7,3	4,4	1,6	1,3	51,7
28	Medicina	60,3	47,1	7,2	3,3	1,5	1,8	60,7
29	Minerbio	56,1	42,6	6,6	4,6	1,6	1,1	56,5
30	S. Giovanni in Persiceto	55,5	44,1	5,3	3,0	1,9	1,8	56,1
31	S. Giovanni in Persiceto - Crevalcore	50,4	39,5	5,6	2,6	1,7	1,3	50,6
32	S. Lazzaro di Savena	58,6	41,7	8,7	3,0	1,3	4,5	59,2
33	S. Lazzaro di Savena - Pianoro	59,2	47,6	7,2	2,8	1,4	1,1	60,1
34	S. Pietro in Casale	59,7	44,9	7,5	3,8	1,8	2,1	60,0
35	Vergato	54,8	40,9	7,3	4,1	1,4	1,2	54,9
36	Zola Predosa	61,3	45,4	7,9	4,4	2,7	1,4	61,8
<b>Totale provincia</b>		<b>57,3</b>	<b>43,5</b>	<b>7,4</b>	<b>3,6</b>	<b>1,7</b>	<b>1,7</b>	<b>57,9</b>





Fonte: Ministero dell'Interno



percentuali)


RAISI ENZO					GALLETTI GIAN LUCA				IAQUINTA VINCENZO MARIO	
Solo Presidente				Totale Liste	Solo Presidente			Totale Liste	Solo Presidente	
	IL POPOLO DELLA LIBERTÀ'	LEGA NORD	LA DESTRA-MPA- PENSIONATI - ALL. DI CENTRO			UNIONE DI CENTRO	LISTA LOCALE - PER LA PROVINCIA GALLETTI PRESIDENTE			PARTITO COMUNISTA DEI LAVORATORI
28,1	18,9	8,0	0,8	27,8	4,7	4,0	0,6	4,5	1,2	1,2
27,8	20,2	6,7	0,6	27,4	4,5	3,4	0,9	4,3	0,8	0,9
30,2	22,7	6,8	0,6	30,1	5,1	3,7	1,1	4,8	1,1	1,2
27,2	19,8	6,5	0,5	26,7	4,4	3,7	0,6	4,3	0,9	0,9
47,1	38,4	8,4	0,7	42,2	8,3	4,4	2,8	7,2	0,4	0,5
25,3	17,9	6,3	0,5	24,8	4,5	3,3	0,9	4,2	1,0	1,0
28,4	20,8	6,5	0,7	28,0	5,0	3,7	1,1	4,8	1,2	1,2
30,8	23,1	6,5	0,7	30,3	6,2	4,5	1,4	6,0	0,8	0,8
39,3	31,2	7,4	0,8	39,5	6,9	3,6	2,5	6,1	0,8	0,0
31,6	23,4	7,1	0,8	31,3	5,2	3,6	1,3	4,9	1,0	1,0
41,9	33,9	7,7	0,8	42,4	7,2	4,0	2,5	6,5	0,7	0,8
34,8	27,5	6,6	0,7	34,9	6,0	3,8	1,6	5,5	0,9	0,9
29,6	21,9	6,7	0,7	29,2	4,9	3,6	1,0	4,6	1,0	1,0
36,3	28,1	7,4	0,8	36,3	7,2	4,8	2,0	6,8	0,7	0,8
30,3	22,9	6,4	0,7	29,9	5,6	3,9	1,4	5,2	1,1	1,1
35,5	27,6	7,0	0,7	35,3	6,3	4,4	1,5	5,9	0,7	0,7
40,4	31,3	7,9	1,3	40,5	5,4	5,0	0,3	5,3	1,1	1,1
31,6	21,7	8,8	0,5	31,0	4,9	3,7	1,0	4,7	0,7	0,8
29,8	21,3	7,5	0,4	29,2	5,5	3,7	1,6	5,3	1,1	1,1
28,7	19,6	8,3	0,5	28,4	5,6	4,0	1,3	5,4	1,0	1,1
33,7	23,7	9,2	0,7	33,5	5,4	4,4	0,9	5,3	0,9	0,9
29,6	21,2	7,4	0,6	29,2	5,4	4,4	0,7	5,1	1,1	1,2
39,4	27,8	11,1	0,7	39,5	7,4	6,0	1,2	7,2	1,9	1,9
30,0	20,3	9,2	0,3	29,8	5,8	4,1	1,6	5,7	1,1	1,1
32,2	23,9	7,8	0,5	32,1	5,1	3,8	1,2	5,0	0,9	0,8
30,8	21,8	8,5	0,4	30,7	5,1	4,8	0,2	5,0	1,0	1,1
37,7	27,4	9,6	0,7	37,7	6,2	4,8	1,2	6,0	1,5	1,6
30,0	21,4	7,6	0,7	29,7	5,3	4,6	0,5	5,1	1,6	1,6
34,0	24,3	8,8	0,6	33,8	5,5	5,0	0,4	5,4	1,4	1,4
35,3	23,6	10,6	0,6	34,9	5,9	5,3	0,5	5,8	0,9	1,0
40,8	27,3	12,9	0,6	40,8	5,2	4,7	0,3	5,0	1,2	1,2
33,8	25,7	7,1	0,7	33,5	4,7	3,7	0,7	4,4	0,6	0,6
33,1	25,0	7,2	0,5	32,7	4,8	3,8	0,9	4,6	0,8	0,8
30,2	20,8	8,5	0,5	29,9	5,9	5,3	0,7	5,9	1,3	1,3
35,6	23,4	11,6	0,6	35,6	5,4	4,5	0,8	5,3	1,4	1,4
31,4	21,7	9,0	0,4	31,1	3,9	3,2	0,5	3,7	0,9	0,9
<b>33,1</b>	<b>24,1</b>	<b>8,2</b>	<b>0,6</b>	<b>32,8</b>	<b>5,6</b>	<b>4,2</b>	<b>1,1</b>	<b>5,3</b>	<b>1,0</b>	<b>1,0</b>

segue - Elezioni amministrative provinciali 2009 - Voti validi ai candidati presidente, alle liste e dati di riepilogo per comune

Candidati presidente e gruppi	BARBIERI BRUNO		LENTINI PIETRO PAOLO		LORETI TIZIANO		CORREGGIARI GIANNI	
	Solo Presidente	 LISTA CONSUMATORI	Solo Presidente	 FIAMMA TRICOLORE	Solo Presidente	 TERRE * LIBERE	Solo Presidente	 FORZA NUOVA
Collegi								
01 Anzola dell'Emilia	0,6	0,6	0,7	0,7	0,3	0,3	0,5	0,5
02 Bologna - Barca	1,2	1,2	0,6	0,6	0,6	0,5	0,5	0,6
03 Bologna - Bolognina	1,2	1,3	0,7	0,7	1,5	1,4	0,5	0,5
04 Bologna - Borgo Panigale	1,5	1,4	0,6	0,6	0,6	0,6	0,6	0,6
05 Bologna - Collina	0,8	0,7	0,5	0,5	0,7	0,6	0,5	0,5
06 Bologna - Corticella	1,6	1,7	0,6	0,6	0,5	0,5	0,3	0,3
07 Bologna - Fiera	1,3	1,3	0,6	0,6	1,2	1,2	0,4	0,5
08 Bologna - Fossolo	1,1	1,1	0,6	0,6	0,6	0,6	0,4	0,4
09 Bologna - Galvani - Inzerio	1,0	0,0	0,8	0,0	1,7	0,0	0,5	0,0
10 Bologna - Maggiore	1,6	1,6	0,8	0,8	0,9	0,9	0,6	0,6
11 Bologna - Malpighi - Marconi	1,2	1,2	0,6	0,6	1,6	0,0	0,5	0,5
12 Bologna - Massarenti	0,9	0,9	0,8	0,8	0,9	0,9	0,6	0,6
13 Bologna - Roveri	1,1	1,1	0,7	0,7	0,8	0,8	0,6	0,6
14 Bologna - San Ruffillo	1,3	1,3	0,7	0,7	0,8	0,8	0,4	0,4
15 Bologna - Savena	1,0	1,0	0,6	0,6	0,6	0,6	0,3	0,3
16 Bologna - Stadio	1,0	1,0	0,5	0,5	1,0	1,0	0,4	0,5
17 Budrio	0,4	0,4	0,9	0,8	0,3	0,3	0,6	0,6
18 Casalecchio di Reno - Centro	0,6	0,6	0,7	0,6	0,9	0,9	0,4	0,4
19 Casalecchio di Reno - Sasso Marconi	0,7	0,7	0,5	0,5	0,6	0,6	0,5	0,5
20 Castel Maggiore	0,8	0,8	0,6	0,6	0,8	0,8	0,5	0,4
21 Castel San Pietro Terme	0,3	0,3	0,5	0,5	0,4	0,4	0,5	0,5
22 Castenaso	0,7	0,7	0,8	0,8	0,6	0,6	0,6	0,6
23 Castiglione dei Pepoli	0,4	0,4	0,8	0,8	0,4	0,4	0,6	0,6
24 Imola - Borgo Tossignano	0,3	0,3	0,6	0,6	0,2	0,2	0,4	0,4
25 Imola - Centro	0,3	0,3	0,8	0,8	0,4	0,4	0,4	0,4
26 Imola - Mordano	0,3	0,3	0,5	0,5	0,3	0,2	0,5	0,5
27 Marzabotto	0,5	0,5	1,0	1,0	0,7	0,7	0,5	0,5
28 Medicina	0,4	0,4	0,9	0,8	0,8	0,8	0,5	0,5
29 Minerbio	0,5	0,5	0,7	0,7	0,5	0,5	0,7	0,7
30 S. Giovanni in Persiceto	0,4	0,4	0,8	0,8	0,2	0,2	0,7	0,7
31 S. Giovanni in Persiceto - Crevalcore	0,4	0,4	0,9	0,9	0,2	0,2	0,7	0,7
32 S. Lazzaro di Savena	0,7	0,7	0,5	0,5	0,5	0,6	0,4	0,4
33 S. Lazzaro di Savena - Pianoro	0,5	0,5	0,7	0,7	0,0	0,0	0,4	0,4
34 S. Pietro in Casale	0,6	0,6	0,9	0,9	0,4	0,4	0,7	0,7
35 Vergato	0,8	0,8	0,6	0,6	0,7	0,7	0,5	0,5
36 Zola Predosa	0,7	0,7	0,6	0,6	0,5	0,4	0,5	0,5
	<b>0,8</b>	<b>0,7</b>	<b>0,7</b>	<b>0,7</b>	<b>0,6</b>	<b>0,5</b>	<b>0,5</b>	<b>0,5</b>

Fonte: Ministero dell'Interno

(valori percentuali).

SCAVONE ANGELO		DATI DI RIEPILOGO (a)							
Solo Presidente		TOTALE VOTI VALIDI AI CANDIDATI PRESIDENTE	TOTALE VOTI VALIDI AI GRUPPI				TOTALE	VOTANTI (b)	ELETTORI
	PSDI			Schede bianche	Schede nulle	Schede contestate e non assegnate			
0,2	0,2	77,7	74,0	2,2	1,7	-	4,0	81,0	22.932
0,3	0,0	74,1	69,9	2,2	2,0	0,0	4,2	77,4	21.625
0,3	0,2	71,1	66,4	2,4	1,9	0,0	4,3	74,3	17.930
0,2	0,2	76,1	72,0	2,1	1,8	0,0	3,9	79,2	19.656
0,4	0,3	76,8	68,3	2,6	1,8	0,0	4,4	80,3	22.074
0,2	0,2	76,4	72,3	2,1	1,7	0,0	3,9	79,5	21.267
0,3	0,2	72,3	67,6	2,3	1,9	0,0	4,2	75,5	21.534
0,2	0,2	75,7	70,0	2,2	1,7	-	3,9	78,8	19.333
0,6	0,0	66,4	58,4	2,8	2,3	0,0	5,1	69,9	22.786
0,3	0,3	72,0	67,2	2,2	1,7	0,0	4,0	75,0	19.360
0,5	0,4	64,0	56,9	2,5	2,0	0,0	4,5	67,0	24.172
0,3	0,3	73,4	66,3	2,5	2,2	0,0	4,8	77,1	20.257
0,2	0,2	74,7	69,8	2,1	2,1	0,0	4,2	77,9	19.962
0,5	0,5	73,9	67,1	2,4	2,0	0,1	4,4	77,3	17.581
0,3	0,3	76,6	71,5	2,4	2,0	0,0	4,4	80,1	17.702
0,3	0,3	75,6	69,6	2,4	1,9	0,0	4,3	79,0	18.857
1,8	1,8	73,6	70,3	3,1	2,4	-	5,5	77,9	26.350
0,3	0,3	76,1	72,2	1,9	1,7	-	3,7	79,0	17.566
0,2	0,2	76,0	72,6	2,1	1,9	0,0	4,0	79,2	22.403
0,2	0,2	77,7	73,3	1,9	1,9	-	3,7	80,7	23.775
0,7	0,7	76,1	72,7	2,8	2,0	0,0	4,7	79,9	21.343
0,3	0,3	77,8	73,3	2,1	2,0	-	4,1	81,1	23.500
0,4	0,4	70,7	67,7	4,5	3,2	0,0	7,7	76,6	21.433
0,2	0,1	72,1	69,5	2,3	2,1	-	4,4	75,5	24.420
0,2	0,2	68,1	65,6	1,7	1,8	-	3,4	70,5	19.931
0,1	0,2	70,1	67,8	1,8	2,0	0,0	3,9	73,0	21.299
0,3	0,3	74,4	70,7	3,6	2,4	0,0	6,0	79,2	25.068
0,2	0,3	75,5	71,6	2,4	2,1	-	4,5	79,0	26.167
0,6	0,6	75,3	71,6	3,0	2,3	0,0	5,4	79,6	22.887
0,2	0,2	77,0	73,6	2,4	1,8	0,0	4,2	80,4	26.921
0,2	0,2	77,0	73,7	2,5	2,0	0,0	4,5	80,6	20.324
0,2	0,2	75,3	71,1	1,8	1,7	-	3,6	78,0	19.647
0,2	0,2	76,0	72,4	1,8	1,6	0,0	3,4	78,7	19.444
0,3	0,3	76,7	72,1	2,6	1,9	0,0	4,4	80,2	22.799
0,2	0,2	75,1	71,6	3,2	2,2	0,0	5,5	79,5	25.795
0,2	0,2	78,1	73,7	2,0	2,0	0,0	4,0	81,4	22.930
<b>0,4</b>	<b>0,3</b>	<b>74,3</b>	<b>69,9</b>	<b>1,9</b>	<b>1,6</b>	<b>0,0</b>	<b>3,5</b>	<b>77,8</b>	<b>781.030</b>

(a) percentuali calcolate sugli elettori; (b) voti validi ai candidati presidente + voti non validi