



ELEZIONI POLITICHE 4 MARZO 2018

**RIEPILOGO DEI RISULTATI ELETTORALI
NEI COMUNI DELLA
CITTÀ METROPOLITANA DI BOLOGNA**

2018

INDICE

Il sistema elettorale	pag. 3
Legge elettorale <i>Rosatellum</i>	
Collegi plurinominali e uninominali di Camera e Senato	
Riepilogo metropolitano	pag. 11
Voti alle liste per comune e collegio	
Dati comunali	pag. 29
Avvertenze per la lettura dei dati	
Voti alle liste e confronto con le elezioni politiche 2013	

LINK UTILI

Ministero dell'Interno: <http://dait.interno.gov.it/elezioni>

Servizio Studi e Statistica per la Programmazione Strategica:
<http://inumeridibolognametropolitana.it/>

Fonte dati: Ministero dell'Interno

IL SISTEMA ELETTORALE

La legge elettorale *Rosatellum*

La legge 3 novembre 2017, n. 165 e comunemente nota come *Rosatellum bis* o semplicemente *Rosatellum*, è la nuova legge elettorale della Repubblica Italiana che disciplina l'elezione della Camera dei deputati e del Senato della Repubblica.

Si tratta di un sistema misto proporzionale e maggioritario, in cui un terzo (36%) di deputati e senatori è eletto in collegi uninominali maggioritari (un solo candidato per coalizione, il più votato è eletto) e i restanti due terzi (64%) sono eletti in collegi plurinominali proporzionali, con un sistema proporzionale di lista.

La distribuzione dei seggi

Sono 20 le circoscrizioni per il Senato, una per ogni regione, mentre sono 28 quelle della Camera.

Alla Camera (composta da 630 deputati) 232 seggi saranno assegnati con il maggioritario attraverso altrettanti collegi uninominali, di cui sei per il Trentino Alto Adige, due per il Molise e uno per la Val D'Aosta. Altri 386 posti saranno, invece, attribuiti con il proporzionale attraverso piccoli collegi plurinominali, mentre gli ultimi 12 spetteranno ai deputati eletti nella circoscrizione estero.

Al Senato il meccanismo sarà simile ma con numeri diversi: i collegi uninominali saranno 102 – di cui uno a testa per il Molise e la Val D'Aosta – e quelli plurinominali 207. Sei senatori saranno invece eletti nella circoscrizione estero.

Le coalizioni

Il *Rosatellum* stabilisce la possibilità dei partiti di coalizzarsi tramite una "dichiarazione di apparentamento" e decidere di presentare e sostenere lo stesso candidato nei collegi uninominali. Lo stesso discorso non si potrà applicare nei collegi plurinominali dove ogni partito – a prescindere se coalizzato o meno – dovrà presentare in via autonoma i propri candidati.

Le pluricandidature

Sono consentite fino a un massimo di 5 pluricandidature nei listini proporzionali; non sono invece consentite pluricandidature nei collegi uninominali. È invece consentita la candidatura dello stesso candidato in un collegio uninominale e nei collegi plurinominali, anche in questo caso fino a un massimo di cinque.

I listini plurinominali

I listini per il proporzionale sono molto corti: non possono contenere un numero di candidati inferiori a 2 e superiori a 4 per ogni partito e non potranno essere scelti direttamente dai cittadini (bloccati). Nessuna preferenza dunque: i voti in sostanza andranno alla forza politica di appartenenza che poi – a seconda del risultato ottenuto nei vari collegi plurinominali – vedranno attribuirsi i relativi seggi in Parlamento.

Le soglie di sbarramento e il voto disgiunto

I partiti e le singole liste che vogliono accedere in Parlamento e partecipare alla ripartizione dei seggi, devono ottenere almeno il 3% dei voti validi su base nazionale, sia alla Camera che al Senato.

Per le coalizioni la soglia di sbarramento sale al 10% sempre su base nazionale ed è inoltre presente la soglia dell'1% valida per i partiti in coalizione, sotto la quale i voti vanno dispersi e non computati. I voti delle liste collegate che non raggiungono il 3%, ma superano l'1%, vanno assegnati alla coalizione.

Tra le novità introdotte dalla legge anche il divieto del voto disgiunto: gli elettori, in pratica, non potranno votare un candidato nel collegio uninominale e un partito diverso nella parte proporzionale.

La quota di genere

Il testo del *Rosatellum* riconosce una quota di genere nella proporzione di 60-40%. Dispone infatti che nei collegi uninominali e in quelli plurinominali nessuno dei due generi può essere rappresentato in misura superiore al 60%. Le future senatrici avranno più chance: il testo dispone infatti che la ripartizione della quota di genere per il Senato, sia nell'uninomiale che nel proporzionale, venga rispettata a livello regionale e non più nazionale.

Il tagliando anti-frode

Ogni scheda ha un tagliando rimuovibile, dotato di codice alfanumerico progressivo che sarà rimosso e conservato dall'ufficio elettorale prima dell'inserimento della scheda nell'urna. L'obiettivo è evitare possibili brogli elettorali e la circolazione di schede prestampate.

La modalità di elezione

A seconda di quanti voti un partito raccoglie su base nazionale, si determina a quanti seggi ha diritto. Sia alla Camera che al Senato, per determinare quali parlamentari vengono eletti per occupare quei seggi, si fa riferimento prima ai vincitori nei collegi uninominali. Per ogni collegio uninominale sarà eletto solo un candidato, quello che abbia ottenuto più voti. Esclusi, invece, tutti gli altri: in pratica, chi arriva primo prende tutto (*first past the post*). Da non dimenticare che la ripartizione dei seggi alla Camera avverrà su base nazionale così come al Senato (ma con deroga per le liste che ottengano il 20% in una regione e ad eccezione delle liste espressioni di minoranze linguistiche).

Il resto degli eventuali seggi che spettano a un partito viene pescato dai listini bloccati (proporzionale). Si suddividono i seggi in base alle percentuali ottenute dalle coalizioni e dalle singole liste a livello nazionale per determinare quanti seggi spettano a ciascun soggetto. Poi si ripete l'operazione a livello di circoscrizioni e di collegi per determinare gli eletti. Al Senato si procede in modo analogo, ma a livello regionale. I seggi a questo punto vengono assegnati ai candidati in base alla posizione in cui compaiono nelle liste plurinominali (non ci sono preferenze). Il sistema di calcolo utilizzato è il cosiddetto "metodo dei quozienti interi e dei più alti resti".

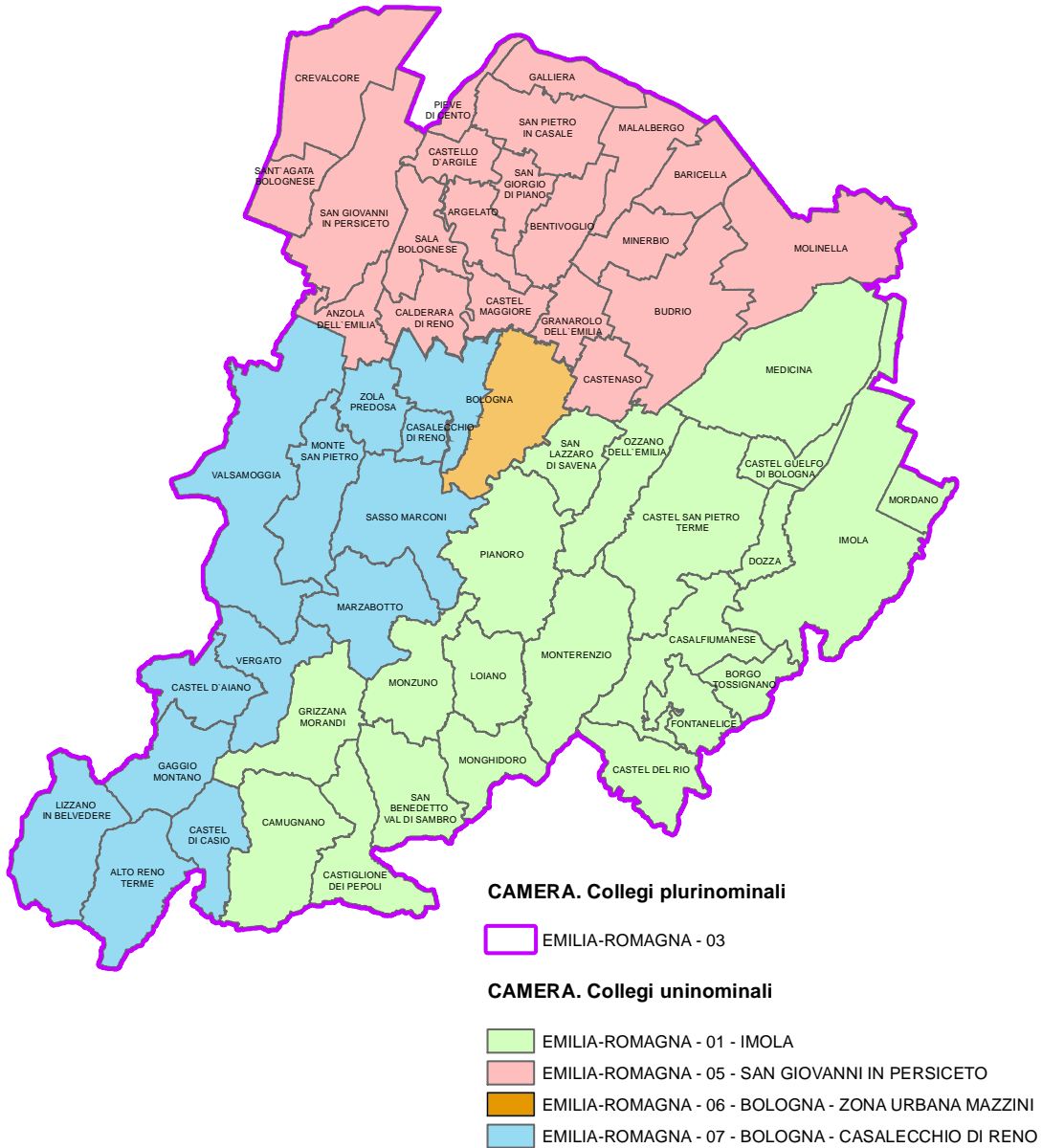
Nel caso il candidato nel collegio uninominale venga eletto sia nel maggioritario che nel proporzionale, prevale il collegio uninominale. Al candidato in più collegi plurinominali che dovesse essere eletto in diversi listini, sarà assegnato il collegio plurinomiale in cui la lista a lui collegata ha ottenuto il minor numero di voti. In caso di pareggio tra due candidati, sarà eletto il candidato più giovane.

Città metropolitana di Bologna - I 55 comuni



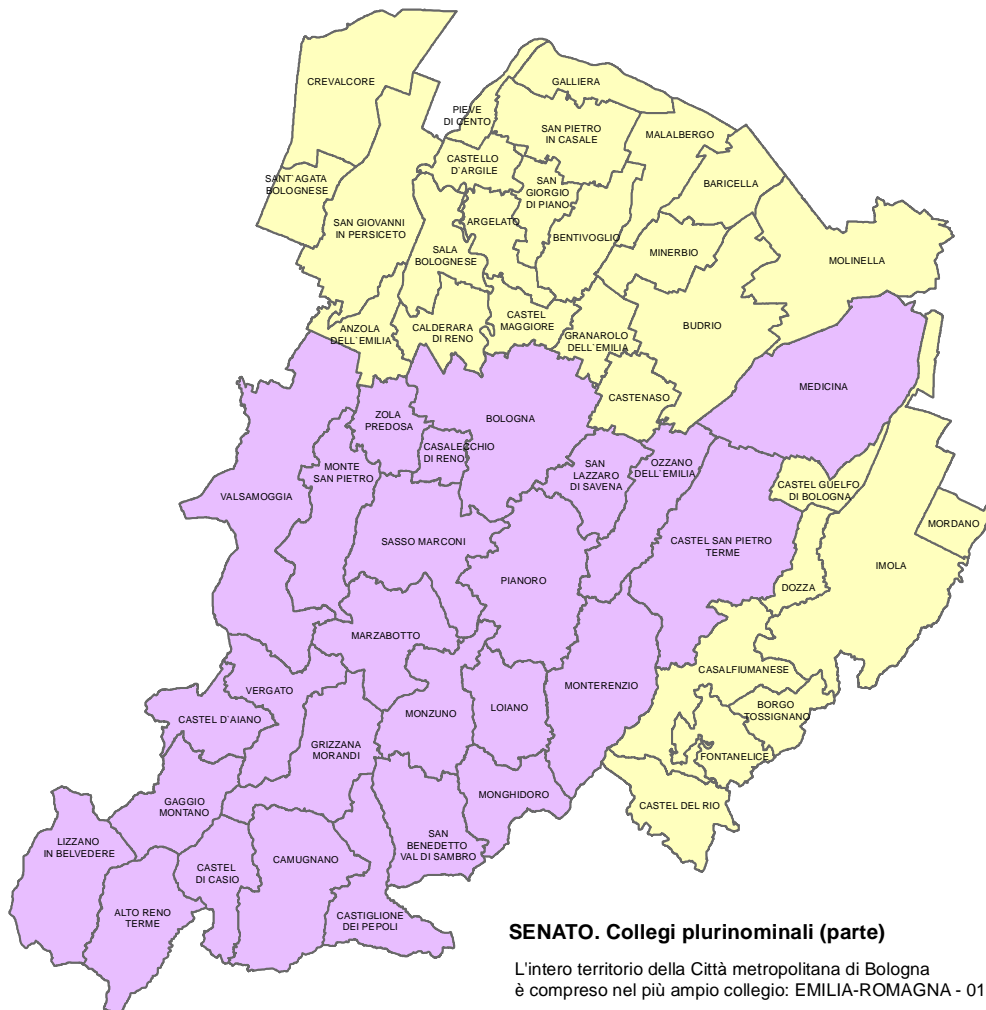
Città metropolitana di Bologna

Collegi plurinominali e uninominali della Camera dei Deputati



Città metropolitana di Bologna

Collegi plurinominali e uninominali del Senato della Repubblica



Collegi plurinominali e uninominali di Camera e Senato

COMUNE	CAMERA		
	CIRCOSCRIZIONE	COLLEGIO PLURINOMINALE	COLLEGIO UNINOMINALE
007 Borgo Tossignano	Emilia-Romagna	Emilia-Romagna - 03	Emilia-Romagna - 01 - Imola
010 Camugnano	Emilia-Romagna	Emilia-Romagna - 03	Emilia-Romagna - 01 - Imola
012 Casalfiumanese	Emilia-Romagna	Emilia-Romagna - 03	Emilia-Romagna - 01 - Imola
014 Castel del Rio	Emilia-Romagna	Emilia-Romagna - 03	Emilia-Romagna - 01 - Imola
016 Castel Guelfo di Bologna	Emilia-Romagna	Emilia-Romagna - 03	Emilia-Romagna - 01 - Imola
020 Castel San Pietro Terme	Emilia-Romagna	Emilia-Romagna - 03	Emilia-Romagna - 01 - Imola
022 Castiglione dei Pepoli	Emilia-Romagna	Emilia-Romagna - 03	Emilia-Romagna - 01 - Imola
025 Dozza	Emilia-Romagna	Emilia-Romagna - 03	Emilia-Romagna - 01 - Imola
026 Fontanelice	Emilia-Romagna	Emilia-Romagna - 03	Emilia-Romagna - 01 - Imola
031 Grizzana Morandi	Emilia-Romagna	Emilia-Romagna - 03	Emilia-Romagna - 01 - Imola
032 Imola	Emilia-Romagna	Emilia-Romagna - 03	Emilia-Romagna - 01 - Imola
034 Loiano	Emilia-Romagna	Emilia-Romagna - 03	Emilia-Romagna - 01 - Imola
037 Medicina	Emilia-Romagna	Emilia-Romagna - 03	Emilia-Romagna - 01 - Imola
040 Monghidoro	Emilia-Romagna	Emilia-Romagna - 03	Emilia-Romagna - 01 - Imola
041 Monterenzio	Emilia-Romagna	Emilia-Romagna - 03	Emilia-Romagna - 01 - Imola
044 Monzuno	Emilia-Romagna	Emilia-Romagna - 03	Emilia-Romagna - 01 - Imola
045 Mordano	Emilia-Romagna	Emilia-Romagna - 03	Emilia-Romagna - 01 - Imola
046 Ozzano dell'Emilia	Emilia-Romagna	Emilia-Romagna - 03	Emilia-Romagna - 01 - Imola
047 Pianoro	Emilia-Romagna	Emilia-Romagna - 03	Emilia-Romagna - 01 - Imola
051 San Benedetto Val di Sambro	Emilia-Romagna	Emilia-Romagna - 03	Emilia-Romagna - 01 - Imola
054 San Lazzaro di Savena	Emilia-Romagna	Emilia-Romagna - 03	Emilia-Romagna - 01 - Imola
001 Anzola dell'Emilia	Emilia-Romagna	Emilia-Romagna - 03	Emilia-Romagna - 05 - San Giovanni In Persiceto
002 Argelato	Emilia-Romagna	Emilia-Romagna - 03	Emilia-Romagna - 05 - San Giovanni In Persiceto
003 Baricella	Emilia-Romagna	Emilia-Romagna - 03	Emilia-Romagna - 05 - San Giovanni In Persiceto
005 Bentivoglio	Emilia-Romagna	Emilia-Romagna - 03	Emilia-Romagna - 05 - San Giovanni In Persiceto
008 Budrio	Emilia-Romagna	Emilia-Romagna - 03	Emilia-Romagna - 05 - San Giovanni In Persiceto
009 Calderara di Reno	Emilia-Romagna	Emilia-Romagna - 03	Emilia-Romagna - 05 - San Giovanni In Persiceto
019 Castel Maggiore	Emilia-Romagna	Emilia-Romagna - 03	Emilia-Romagna - 05 - San Giovanni In Persiceto
017 Castello d'Argile	Emilia-Romagna	Emilia-Romagna - 03	Emilia-Romagna - 05 - San Giovanni In Persiceto
021 Castenaso	Emilia-Romagna	Emilia-Romagna - 03	Emilia-Romagna - 05 - San Giovanni In Persiceto
024 Crevalcore	Emilia-Romagna	Emilia-Romagna - 03	Emilia-Romagna - 05 - San Giovanni In Persiceto
028 Galliera	Emilia-Romagna	Emilia-Romagna - 03	Emilia-Romagna - 05 - San Giovanni In Persiceto
030 Granarolo dell'emilia	Emilia-Romagna	Emilia-Romagna - 03	Emilia-Romagna - 05 - San Giovanni In Persiceto
035 Malalbergo	Emilia-Romagna	Emilia-Romagna - 03	Emilia-Romagna - 05 - San Giovanni In Persiceto
038 Minerbio	Emilia-Romagna	Emilia-Romagna - 03	Emilia-Romagna - 05 - San Giovanni In Persiceto
039 Molinella	Emilia-Romagna	Emilia-Romagna - 03	Emilia-Romagna - 05 - San Giovanni In Persiceto
048 Pieve di Cento	Emilia-Romagna	Emilia-Romagna - 03	Emilia-Romagna - 05 - San Giovanni In Persiceto
050 Sala Bolognese	Emilia-Romagna	Emilia-Romagna - 03	Emilia-Romagna - 05 - San Giovanni In Persiceto
052 San Giorgio di Piano	Emilia-Romagna	Emilia-Romagna - 03	Emilia-Romagna - 05 - San Giovanni In Persiceto
053 San Giovanni in Persiceto	Emilia-Romagna	Emilia-Romagna - 03	Emilia-Romagna - 05 - San Giovanni In Persiceto
055 San Pietro in Casale	Emilia-Romagna	Emilia-Romagna - 03	Emilia-Romagna - 05 - San Giovanni In Persiceto
056 Sant'Agata Bolognese	Emilia-Romagna	Emilia-Romagna - 03	Emilia-Romagna - 05 - San Giovanni In Persiceto
006 Bologna	Emilia-Romagna	Emilia-Romagna - 03	Emilia-Romagna - 06 - Bologna - Zona Urbana Mazzini
062 Alto Reno Terme	Emilia-Romagna	Emilia-Romagna - 03	Emilia-Romagna - 07 - Bologna - Casalecchio Di Reno
006 Bologna	Emilia-Romagna	Emilia-Romagna - 03	Emilia-Romagna - 07 - Bologna - Casalecchio Di Reno
011 Casalecchio di Reno	Emilia-Romagna	Emilia-Romagna - 03	Emilia-Romagna - 07 - Bologna - Casalecchio Di Reno
013 Castel d'Aiano	Emilia-Romagna	Emilia-Romagna - 03	Emilia-Romagna - 07 - Bologna - Casalecchio Di Reno
015 Castel di Casio	Emilia-Romagna	Emilia-Romagna - 03	Emilia-Romagna - 07 - Bologna - Casalecchio Di Reno
027 Gaggio Montano	Emilia-Romagna	Emilia-Romagna - 03	Emilia-Romagna - 07 - Bologna - Casalecchio Di Reno
033 Lizzano in Belvedere	Emilia-Romagna	Emilia-Romagna - 03	Emilia-Romagna - 07 - Bologna - Casalecchio Di Reno
036 Marzabotto	Emilia-Romagna	Emilia-Romagna - 03	Emilia-Romagna - 07 - Bologna - Casalecchio Di Reno
042 Monte San Pietro	Emilia-Romagna	Emilia-Romagna - 03	Emilia-Romagna - 07 - Bologna - Casalecchio Di Reno
057 Sasso Marconi	Emilia-Romagna	Emilia-Romagna - 03	Emilia-Romagna - 07 - Bologna - Casalecchio Di Reno
061 Valsamoggia	Emilia-Romagna	Emilia-Romagna - 03	Emilia-Romagna - 07 - Bologna - Casalecchio Di Reno
059 Vergato	Emilia-Romagna	Emilia-Romagna - 03	Emilia-Romagna - 07 - Bologna - Casalecchio Di Reno
060 Zola Predosa	Emilia-Romagna	Emilia-Romagna - 03	Emilia-Romagna - 07 - Bologna - Casalecchio Di Reno

SENATO

COMUNE	REGIONE	COLLEGIO PLURINOMINALE	COLLEGIO UNINOMINALE
007 Borgo Tossignano	Emilia-Romagna	Emilia-Romagna - 01	Emilia-Romagna - 03 - Ferrara
010 Camugnano	Emilia-Romagna	Emilia-Romagna - 01	Emilia-Romagna - 04 - Bologna
012 Casalfiumanese	Emilia-Romagna	Emilia-Romagna - 01	Emilia-Romagna - 03 - Ferrara
014 Castel del Rio	Emilia-Romagna	Emilia-Romagna - 01	Emilia-Romagna - 03 - Ferrara
016 Castel Guelfo di Bologna	Emilia-Romagna	Emilia-Romagna - 01	Emilia-Romagna - 03 - Ferrara
020 Castel San Pietro Terme	Emilia-Romagna	Emilia-Romagna - 01	Emilia-Romagna - 04 - Bologna
022 Castiglione dei Pepoli	Emilia-Romagna	Emilia-Romagna - 01	Emilia-Romagna - 04 - Bologna
025 Dozza	Emilia-Romagna	Emilia-Romagna - 01	Emilia-Romagna - 03 - Ferrara
026 Fontanelice	Emilia-Romagna	Emilia-Romagna - 01	Emilia-Romagna - 03 - Ferrara
031 Grizzana Morandi	Emilia-Romagna	Emilia-Romagna - 01	Emilia-Romagna - 04 - Bologna
032 Imola	Emilia-Romagna	Emilia-Romagna - 01	Emilia-Romagna - 03 - Ferrara
034 Loiano	Emilia-Romagna	Emilia-Romagna - 01	Emilia-Romagna - 04 - Bologna
037 Medicina	Emilia-Romagna	Emilia-Romagna - 01	Emilia-Romagna - 04 - Bologna
040 Monghidoro	Emilia-Romagna	Emilia-Romagna - 01	Emilia-Romagna - 04 - Bologna
041 Monterenzio	Emilia-Romagna	Emilia-Romagna - 01	Emilia-Romagna - 04 - Bologna
044 Monzuno	Emilia-Romagna	Emilia-Romagna - 01	Emilia-Romagna - 04 - Bologna
045 Mordano	Emilia-Romagna	Emilia-Romagna - 01	Emilia-Romagna - 03 - Ferrara
046 Ozzano dell'Emilia	Emilia-Romagna	Emilia-Romagna - 01	Emilia-Romagna - 04 - Bologna
047 Pianoro	Emilia-Romagna	Emilia-Romagna - 01	Emilia-Romagna - 04 - Bologna
051 San Benedetto Val di Sambro	Emilia-Romagna	Emilia-Romagna - 01	Emilia-Romagna - 04 - Bologna
054 San Lazzaro di Savena	Emilia-Romagna	Emilia-Romagna - 01	Emilia-Romagna - 04 - Bologna
001 Anzola dell'Emilia	Emilia-Romagna	Emilia-Romagna - 01	Emilia-Romagna - 03 - Ferrara
002 Argelato	Emilia-Romagna	Emilia-Romagna - 01	Emilia-Romagna - 03 - Ferrara
003 Baricella	Emilia-Romagna	Emilia-Romagna - 01	Emilia-Romagna - 03 - Ferrara
005 Bentivoglio	Emilia-Romagna	Emilia-Romagna - 01	Emilia-Romagna - 03 - Ferrara
008 Budrio	Emilia-Romagna	Emilia-Romagna - 01	Emilia-Romagna - 03 - Ferrara
009 Calderara di Reno	Emilia-Romagna	Emilia-Romagna - 01	Emilia-Romagna - 03 - Ferrara
019 Castel Maggiore	Emilia-Romagna	Emilia-Romagna - 01	Emilia-Romagna - 03 - Ferrara
017 Castello d'Argile	Emilia-Romagna	Emilia-Romagna - 01	Emilia-Romagna - 03 - Ferrara
021 Castenaso	Emilia-Romagna	Emilia-Romagna - 01	Emilia-Romagna - 03 - Ferrara
024 Crevalcore	Emilia-Romagna	Emilia-Romagna - 01	Emilia-Romagna - 03 - Ferrara
028 Galliera	Emilia-Romagna	Emilia-Romagna - 01	Emilia-Romagna - 03 - Ferrara
030 Granarolo dell'emilia	Emilia-Romagna	Emilia-Romagna - 01	Emilia-Romagna - 03 - Ferrara
035 Malalbergo	Emilia-Romagna	Emilia-Romagna - 01	Emilia-Romagna - 03 - Ferrara
038 Minerbio	Emilia-Romagna	Emilia-Romagna - 01	Emilia-Romagna - 03 - Ferrara
039 Molinella	Emilia-Romagna	Emilia-Romagna - 01	Emilia-Romagna - 03 - Ferrara
048 Pieve di Cento	Emilia-Romagna	Emilia-Romagna - 01	Emilia-Romagna - 03 - Ferrara
050 Sala Bolognese	Emilia-Romagna	Emilia-Romagna - 01	Emilia-Romagna - 03 - Ferrara
052 San Giorgio di Piano	Emilia-Romagna	Emilia-Romagna - 01	Emilia-Romagna - 03 - Ferrara
053 San Giovanni in Persiceto	Emilia-Romagna	Emilia-Romagna - 01	Emilia-Romagna - 03 - Ferrara
055 San Pietro in Casale	Emilia-Romagna	Emilia-Romagna - 01	Emilia-Romagna - 03 - Ferrara
056 Sant'Agata Bolognese	Emilia-Romagna	Emilia-Romagna - 01	Emilia-Romagna - 03 - Ferrara
006 Bologna	Emilia-Romagna	Emilia-Romagna - 01	Emilia-Romagna - 04 - Bologna
062 Alto Reno Terme	Emilia-Romagna	Emilia-Romagna - 01	Emilia-Romagna - 04 - Bologna
006 Bologna	Emilia-Romagna	Emilia-Romagna - 01	Emilia-Romagna - 04 - Bologna
011 Casalecchio di Reno	Emilia-Romagna	Emilia-Romagna - 01	Emilia-Romagna - 04 - Bologna
013 Castel d'Aiano	Emilia-Romagna	Emilia-Romagna - 01	Emilia-Romagna - 04 - Bologna
015 Castel di Casio	Emilia-Romagna	Emilia-Romagna - 01	Emilia-Romagna - 04 - Bologna
027 Gaggio Montano	Emilia-Romagna	Emilia-Romagna - 01	Emilia-Romagna - 04 - Bologna
033 Lizzano in Belvedere	Emilia-Romagna	Emilia-Romagna - 01	Emilia-Romagna - 04 - Bologna
036 Marzabotto	Emilia-Romagna	Emilia-Romagna - 01	Emilia-Romagna - 04 - Bologna
042 Monte San Pietro	Emilia-Romagna	Emilia-Romagna - 01	Emilia-Romagna - 04 - Bologna
057 Sasso Marconi	Emilia-Romagna	Emilia-Romagna - 01	Emilia-Romagna - 04 - Bologna
061 Valsamoggia	Emilia-Romagna	Emilia-Romagna - 01	Emilia-Romagna - 04 - Bologna
059 Vergato	Emilia-Romagna	Emilia-Romagna - 01	Emilia-Romagna - 04 - Bologna
060 Zola Predosa	Emilia-Romagna	Emilia-Romagna - 01	Emilia-Romagna - 04 - Bologna


RIEPILOGO METROPOLITANO

**VOTI VALIDI PER COMUNE E COLLEGIO (UNINOMINALE E
PLURINOMINALE DI CAMERA E SENATO) E DATI DI RIEPILOGO**

Elezioni politiche 2018 - Camera (maggioritario) - Voti validi ai gruppi uninominali. Valori assoluti

COALIZIONI LISTE COLLEGIO / COMUNI					CENTRO-SINISTRA					
007 Borgo Tossignano	30	-	16	55				518	-	731
010 Camugnano	9	2	13	34				313	1	247
012 Casalfiumanese	19	4	25	74				650	2	652
014 Castel del Rio	7	2	5	20				271	1	120
016 Castel Guelfo di Bologna	9	5	7	90				805	2	885
020 Castel San Pietro Terme	129	21	119	595				4.484	17	3.555
022 Castiglione dei Pepoli	28	3	52	103				1.041	1	805
025 Dozza	29	5	26	148				1.008	7	1.178
026 Fontanelice	12	2	16	40				320	4	303
031 Grizzana Morandi	40	7	33	91				660	2	707
032 Imola	585	55	328	2.223				14.104	60	12.277
034 Loiano	33	9	24	79				717	2	676
037 Medicina	142	23	121	521				3.008	8	3.262
040 Monghidoro	17	3	27	71				555	3	453
041 Monterenzio	27	3	27	157				931	2	1.142
044 Monzuno	50	8	35	179				1.009	4	974
045 Mordano	12	2	18	112				939	3	802
046 Ozzano dell'Emilia	102	16	64	493				2.927	5	2.706
047 Pianoro	131	14	90	518				4.070	13	2.806
051 San Benedetto Val di Sambro	13	2	31	99				688	2	581
054 San Lazzaro di Savena	242	34	135	1.132				7.536	29	4.982
Collegio Uninomiale 01 - Imola	1.666	220	1.212	6.834				46.554	168	39.844
001 Anzola dell'Emilia	46	18	72	411				2.752	9	2.106
002 Argelato	56	17	50	291				2.026	4	1.841
003 Baricella	34	8	48	167				1.144	4	1.176
005 Bentivoglio	45	5	36	179				1.137	5	953
008 Budrio	114	21	94	547				3.528	11	3.188
009 Calderara di Reno	92	25	62	485				2.776	11	2.570
017 Castello d'Argile	24	6	31	130				1.056	7	1.307
019 Castel Maggiore	109	19	94	756				4.106	21	3.317
021 Castenaso	101	18	83	646				3.436	9	2.599
024 Crevalcore	47	13	61	413				2.451	-	1.786
028 Galliera	29	7	28	137				901	4	882
030 Granarolo dell'emilia	90	12	65	467				2.578	1	2.108
035 Malalbergo	50	7	49	220				1.461	4	1.428
038 Minerbio	48	10	45	224				1.667	3	1.567
039 Molinella	62	17	74	279				2.375	13	2.582
048 Pieve di Cento	28	9	25	179				1.344	6	1.154
050 Sala Bolognese	61	15	55	237				1.609	4	1.676
052 San Giorgio di Piano	64	7	41	301				1.761	5	1.526
053 San Giovanni in Persiceto	140	28	125	749				5.388	21	4.677
055 San Pietro in Casale	80	9	55	371				1.998	8	2.154
056 Sant'Agata Bolognese	28	5	22	188				1.034	8	1.177
Collegio Uninomiale 05 - San Giovanni in Persiceto	1.348	276	1.215	7.377				46.528	158	41.774
Collegio Uninomiale 06 - Bologna - Zona Urb. Mazzini	4.183	354	958	12.746				54.713	281	31.636
006 Bologna	1.568	154	511	5.364				24.219	92	15.768
011 Casalecchio di Reno	337	37	183	1.386				7.909	26	5.596
013 Castel d'Aiano	13	7	14	24				303	-	267
015 Castel di Casio	20	5	18	88				548	4	584
027 Gaggio Montano	25	7	29	91				649	1	733
033 Lizzano in Belvedere	6	1	9	49				320	-	368
036 Marzabotto	65	7	44	199				1.334	3	1.209
042 Monte San Pietro	78	14	59	358				2.294	11	2.041
057 Sasso Marconi	126	12	95	463				3.358	13	2.287
059 Vergato	56	6	42	196				1.045	1	1.182
060 Zola Predosa	145	13	105	728				4.210	11	3.290
061 Valsamoggia	251	30	181	909				6.159	8	5.036
062 Alto Reno Terme	38	7	44	236				995	3	1.039
Collegio Uninomiale 07 - Bologna - Casalecchio di R.	2.728	300	1.334	10.091				53.343	173	39.400
Città metropolitana di Bologna - Totale uninominale (a)	9.925	1.150	4.719	37.048				201.138	780	152.654


(a) Collegio Plurinominale 03 - Emilia-Romagna

CENTRO-DESTRA				DATI DI RIEPILOGO							
				VOTI VALIDI	VOTI NON VALIDI			VOTANTI	ELETTORI		
FORZA ITALIA	NOI CON L'ITALIA - UDC	LEGA	FRATELLI D'ITALIA CON GIORGIA MELONI		TOTALE	di cui schede bianche	di cui schede nulle				
494			6	11	7	1.868	51	22	29	1.919	2.412
490			4	5	12	1.130	46	16	30	1.176	1.557
545			12	10	15	2.008	62	31	31	2.070	2.566
232			4	2	8	672	27	11	16	699	915
795			32	11	18	2.659	72	15	57	2.731	3.412
3.649			114	62	55	12.800	337	128	209	13.144	16.233
1.192			16	10	12	3.263	101	44	57	3.364	4.364
1.249			50	12	16	3.728	139	34	105	3.867	5.013
426			6	8	4	1.141	54	19	35	1.195	1.438
648			11	12	6	2.217	100	27	73	2.317	3.005
10.919			431	144	193	41.319	1.050	396	654	42.375	53.213
852			9	15	28	2.444	95	27	68	2.539	3.369
2.668			174	38	59	10.024	264	89	175	10.288	12.811
890			8	17	15	2.059	62	31	31	2.121	2.944
1.031			9	17	28	3.374	94	33	61	3.468	4.573
1.246			20	19	22	3.566	143	31	112	3.709	4.936
906			13	15	19	2.841	69	24	45	2.910	3.476
2.117			45	45	46	8.566	247	76	171	8.813	10.765
2.952			68	36	68	10.766	262	85	177	11.028	13.658
959			9	14	17	2.415	77	32	45	2.492	3.360
5.748			116	65	106	20.125	446	157	289	20.572	25.355
40.008			1.157	568	754	138.985	3.798	1.328	2.470	142.797	179.375
1.720			24	30	34	7.222	192	70	122	7.414	9.027
1.609			47	29	25	5.995	188	55	133	6.183	7.555
1.415			14	23	33	4.066	117	48	69	4.183	5.196
962			12	15	26	3.375	82	23	59	3.457	4.223
3.281			71	56	47	10.958	318	123	195	11.278	14.068
2.026			39	36	45	8.167	255	58	197	8.422	10.202
1.250			25	17	28	3.881	107	33	74	3.988	4.854
2.698			50	30	70	11.270	298	86	212	11.572	14.131
2.545			50	39	44	9.570	232	78	154	9.803	11.962
2.529			39	48	69	7.456	242	89	153	7.699	9.725
939			20	15	22	2.984	128	51	77	3.113	3.940
2.008			38	28	31	7.426	197	66	131	7.624	9.182
1.832			27	27	40	5.145	202	49	153	5.347	6.836
1.546			22	29	34	5.195	182	56	126	5.377	6.768
3.446			71	44	51	9.014	310	101	209	9.324	11.827
1.499			57	22	24	4.347	127	53	74	4.474	5.436
1.504			21	22	18	5.222	195	44	151	5.417	6.431
1.360			40	19	30	5.154	163	65	98	5.317	6.475
5.628			108	92	128	17.084	463	165	298	17.548	21.405
2.220			54	50	43	7.042	214	70	144	7.256	9.242
1.634			12	17	14	4.139	131	37	94	4.283	5.322
43.651			841	688	856	144.712	4.343	1.420	2.923	149.079	183.807
40.039			766	478	834	146.988	3.612	1.201	2.411	150.603	198.379
16.690			320	218	381	65.285	1.613	587	1.026	66.909	87.411
5.468			122	95	101	21.260	528	185	343	21.792	27.434
440			3	3	7	1.081	33	12	21	1.114	1.520
715			5	16	8	2.011	73	22	51	2.084	2.713
1.105			9	27	18	2.694	120	58	62	2.814	3.718
469			9	12	10	1.253	44	12	32	1.297	1.768
1.053			14	19	23	3.970	130	35	95	4.122	5.188
2.018			24	32	39	6.968	167	42	125	7.135	8.710
2.581			53	24	50	9.062	237	74	163	9.299	11.500
1.573			10	25	24	4.160	152	53	99	4.312	5.672
3.153			56	44	68	11.823	287	99	188	12.110	14.717
5.065			66	74	80	17.859	540	184	356	18.399	22.884
1.419			8	16	23	3.828	157	48	109	3.985	5.361
41.749			699	605	832	151.254	4.081	1.411	2.670	155.372	198.596
165.447			3.463	2.339	3.276	581.939	15.834	5.360	10.474	597.851	760.157








Elezioni politiche 2018 - Camera (maggioritario) - Voti validi ai gruppi uninominali. Valori percentuali

COALIZIONI LISTE COLLEGIO / COMUNI					CENTRO-SINISTRA					
007 Borgo Tossignano	1,6	-	0,9	2,9		27,7			-	39,1
010 Camugnano	0,8	0,2	1,2	3,0		27,7			0,1	21,9
012 Casalfiumanese	0,9	0,2	1,2	3,7		32,4			0,1	32,5
014 Castel del Rio	1,0	0,3	0,7	3,0		40,3			0,1	17,9
016 Castel Guelfo di Bologna	0,3	0,2	0,3	3,4		30,3			0,1	33,3
020 Castel San Pietro Terme	1,0	0,2	0,9	4,6		35,0			0,1	27,8
022 Castiglione dei Pepoli	0,9	0,1	1,6	3,2		31,9			0,0	24,7
025 Dozza	0,8	0,1	0,7	4,0		27,0			0,2	31,6
026 Fontanelice	1,1	0,2	1,4	3,5		28,0			0,4	26,6
031 Grizzana Morandi	1,8	0,3	1,5	4,1		29,8			0,1	31,9
032 Imola	1,4	0,1	0,8	5,4		34,1			0,1	29,7
034 Loiano	1,4	0,4	1,0	3,2		29,3			0,1	27,7
037 Medicina	1,4	0,2	1,2	5,2		30,0			0,1	32,5
040 Monghidoro	0,8	0,1	1,3	3,4		27,0			0,1	22,0
041 Monterezeno	0,8	0,1	0,8	4,7		27,6			0,1	33,8
044 Monzuno	1,4	0,2	1,0	5,0		28,3			0,1	27,3
045 Mordano	0,4	0,1	0,6	3,9		33,1			0,1	28,2
046 Ozzano dell'Emilia	1,2	0,2	0,7	5,8		34,2			0,1	31,6
047 Pianoro	1,2	0,1	0,8	4,8		37,8			0,1	26,1
051 San Benedetto Val di Sambro	0,5	0,1	1,3	4,1		28,5			0,1	24,1
054 San Lazzaro di Savena	1,2	0,2	0,7	5,6		37,4			0,1	24,8
Collegio Uninomiale 01 - Imola	1,2	0,2	0,9	4,9		33,5			0,1	28,7
001 Anzola dell'Emilia	0,6	0,2	1,0	5,7		38,1			0,1	29,2
002 Argelato	0,9	0,3	0,8	4,9		33,8			0,1	30,7
003 Baricella	0,8	0,2	1,2	4,1		28,1			0,1	28,9
005 Bentivoglio	1,3	0,1	1,1	5,3		33,7			0,1	28,2
008 Budrio	1,0	0,2	0,9	5,0		32,2			0,1	29,1
009 Calderara di Reno	1,1	0,3	0,8	5,9		34,0			0,1	31,5
017 Castello d'Argile	0,6	0,2	0,8	3,3		27,2			0,2	33,7
019 Castel Maggiore	1,0	0,2	0,8	6,7		36,4			0,2	29,4
021 Castenaso	1,1	0,2	0,9	6,8		35,9			0,1	27,2
024 Crevalcore	0,6	0,2	0,8	5,5		32,9			-	24,0
028 Galliera	1,0	0,2	0,9	4,6		30,2			0,1	29,6
030 Granarolo dell'emilia	1,2	0,2	0,9	6,3		34,7			0,0	28,4
035 Malalbergo	1,0	0,1	1,0	4,3		28,4			0,1	27,8
038 Minerbio	0,9	0,2	0,9	4,3		32,1			0,1	30,2
039 Molinella	0,7	0,2	0,8	3,1		26,3			0,1	28,6
048 Pieve di Cento	0,6	0,2	0,6	4,1		30,9			0,1	26,5
050 Sala Bolognese	1,2	0,3	1,1	4,5		30,8			0,1	32,1
052 San Giorgio di Piano	1,2	0,1	0,8	5,8		34,2			0,1	29,6
053 San Giovanni in Persiceto	0,8	0,2	0,7	4,4		31,5			0,1	27,4
055 San Pietro in Casale	1,1	0,1	0,8	5,3		28,4			0,1	30,6
056 Sant'Agata Bolognese	0,7	0,1	0,5	4,5		25,0			0,2	28,4
Collegio Uninomiale 05 - San Giovanni in Persiceto	0,9	0,2	0,8	5,1		32,2			0,1	28,9
Collegio Uninomiale 06 - Bologna - Zona Urb. Mazzini	2,8	0,2	0,7	8,7		37,2			0,2	21,5
006 Bologna	2,4	0,2	0,8	8,2		37,1			0,1	24,2
011 Casalecchio di Reno	1,6	0,2	0,9	6,5		37,2			0,1	26,3
013 Castel d'Aiano	1,2	0,6	1,3	2,2		28,0			-	24,7
015 Castel di Casio	1,0	0,2	0,9	4,4		27,3			0,2	29,0
027 Gaggio Montano	0,9	0,3	1,1	3,4		24,1			0,0	27,2
033 Lizzano in Belvedere	0,5	0,1	0,7	3,9		25,5			-	29,4
036 Marzabotto	1,6	0,2	1,1	5,0		33,6			0,1	30,5
042 Monte San Pietro	1,1	0,2	0,8	5,1		32,9			0,2	29,3
057 Sasso Marconi	1,4	0,1	1,0	5,1		37,1			0,1	25,2
059 Vergato	1,3	0,1	1,0	4,7		25,1			0,0	28,4
060 Zola Predosa	1,2	0,1	0,9	6,2		35,6			0,1	27,8
061 Valsamoggia	1,4	0,2	1,0	5,1		34,5			0,0	28,2
062 Alto Reno Terme	1,0	0,2	1,1	6,2		26,0			0,1	27,1
Collegio Uninomiale 07 - Bologna - Casalecchio di R.	1,8	0,2	0,9	6,7		35,3			0,1	26,0
Città metropolitana di Bologna - Totale uninominale (a)	1,7	0,2	0,8	6,4		34,6			0,1	26,2

(a) Collegio Plurinominale 03 - Emilia-Romagna










CENTRO-DESTRA				DATI DI RIEPILOGO						
				VOTI VALIDI	VOTI NON VALIDI			VOTANTI	ASTENUTI	
FORZA ITALIA	NOI CON L'ITALIA - UDC	LEGA	FRATELLI D'ITALIA CON GIORGIA MELONI		TOTALE	di cui schede bianche	di cui schede nulle			
26,4	0,3	0,6	0,4	77,4	2,1	0,9	1,2	79,6	20,4	
43,4	0,4	0,4	1,1	72,6	3,0	1,0	1,9	75,5	24,5	
27,1	0,6	0,5	0,7	78,3	2,4	1,2	1,2	80,7	19,3	
34,5	0,6	0,3	1,2	73,4	3,0	1,2	1,7	76,4	23,6	
29,9	1,2	0,4	0,7	77,9	2,1	0,4	1,7	80,0	20,0	
28,5	0,9	0,5	0,4	78,9	2,1	0,8	1,3	81,0	19,0	
36,5	0,5	0,3	0,4	74,8	2,3	1,0	1,3	77,1	22,9	
33,5	1,3	0,3	0,4	74,4	2,8	0,7	2,1	77,1	22,9	
37,3	0,5	0,7	0,4	79,3	3,8	1,3	2,4	83,1	16,9	
29,2	0,5	0,5	0,3	73,8	3,3	0,9	2,4	77,1	22,9	
26,4	1,0	0,3	0,5	77,6	2,0	0,7	1,2	79,6	20,4	
34,9	0,4	0,6	1,1	72,5	2,8	0,8	2,0	75,4	24,6	
26,6	1,7	0,4	0,6	78,2	2,1	0,7	1,4	80,3	19,7	
43,2	0,4	0,8	0,7	69,9	2,1	1,1	1,1	72,0	28,0	
30,6	0,3	0,5	0,8	73,8	2,1	0,7	1,3	75,8	24,2	
34,9	0,6	0,5	0,6	72,2	2,9	0,6	2,3	75,1	24,9	
31,9	0,5	0,5	0,7	81,7	2,0	0,7	1,3	83,7	16,3	
24,7	0,5	0,5	0,5	79,6	2,3	0,7	1,6	81,9	18,1	
27,4	0,6	0,3	0,6	78,8	1,9	0,6	1,3	80,7	19,3	
39,7	0,4	0,6	0,7	71,9	2,3	1,0	1,3	74,2	25,8	
28,6	0,6	0,3	0,5	79,4	1,8	0,6	1,1	81,1	18,9	
28,8	0,8	0,4	0,5	77,5	2,1	0,7	1,4	79,6	20,4	
23,8	0,3	0,4	0,5	80,0	2,1	0,8	1,4	82,1	17,9	
26,8	0,8	0,5	0,4	79,4	2,5	0,7	1,8	81,8	18,2	
34,8	0,3	0,6	0,8	78,3	2,3	0,9	1,3	80,5	19,5	
28,5	0,4	0,4	0,8	79,9	1,9	0,5	1,4	81,9	18,1	
29,9	0,6	0,5	0,4	77,9	2,3	0,9	1,4	80,2	19,8	
24,8	0,5	0,4	0,6	80,1	2,5	0,6	1,9	82,6	17,4	
32,2	0,6	0,4	0,7	80,0	2,2	0,7	1,5	82,2	17,8	
23,9	0,4	0,3	0,6	79,8	2,1	0,6	1,5	81,9	18,1	
26,6	0,5	0,4	0,5	80,0	1,9	0,7	1,3	82,0	18,0	
33,9	0,5	0,6	0,9	76,7	2,5	0,9	1,6	79,2	20,8	
31,5	0,7	0,5	0,7	75,7	3,2	1,3	2,0	79,0	21,0	
27,0	0,5	0,4	0,4	80,9	2,1	0,7	1,4	83,0	17,0	
35,6	0,5	0,5	0,8	75,3	3,0	0,7	2,2	78,2	21,8	
29,8	0,4	0,6	0,7	76,8	2,7	0,8	1,9	79,4	20,6	
38,2	0,8	0,5	0,6	76,2	2,6	0,9	1,8	78,8	21,2	
34,5	1,3	0,5	0,6	80,0	2,3	1,0	1,4	82,3	17,7	
28,8	0,4	0,4	0,3	81,2	3,0	0,7	2,3	84,2	15,8	
26,4	0,8	0,4	0,6	79,6	2,5	1,0	1,5	82,1	17,9	
32,9	0,6	0,5	0,7	79,8	2,2	0,8	1,4	82,0	18,0	
31,5	0,8	0,7	0,6	76,2	2,3	0,8	1,6	78,5	21,5	
39,5	0,3	0,4	0,3	77,8	2,5	0,7	1,8	80,5	19,5	
30,2	0,6	0,5	0,6	78,7	2,4	0,8	1,6	81,1	18,9	
27,2	0,5	0,3	0,6	74,1	1,8	0,6	1,2	75,9	24,1	
25,6	0,5	0,3	0,6	74,7	1,8	0,7	1,2	76,5	23,5	
25,7	0,6	0,4	0,5	77,5	1,9	0,7	1,3	79,4	20,6	
40,7	0,3	0,3	0,6	71,1	2,2	0,8	1,4	73,3	26,7	
35,6	0,2	0,8	0,4	74,1	2,7	0,8	1,9	76,8	23,2	
41,0	0,3	1,0	0,7	72,5	3,2	1,6	1,7	75,7	24,3	
37,4	0,7	1,0	0,8	70,9	2,5	0,7	1,8	73,4	26,6	
26,5	0,4	0,5	0,6	76,5	2,5	0,7	1,8	79,5	20,5	
29,0	0,3	0,5	0,6	80,0	1,9	0,5	1,4	81,9	18,1	
28,5	0,6	0,3	0,6	78,8	2,1	0,6	1,4	80,9	19,1	
37,8	0,2	0,6	0,6	73,3	2,7	0,9	1,7	76,0	24,0	
26,7	0,5	0,4	0,6	80,3	2,0	0,7	1,3	82,3	17,7	
28,4	0,4	0,4	0,4	78,0	2,4	0,8	1,6	80,4	19,6	
37,1	0,2	0,4	0,6	71,4	2,9	0,9	2,0	74,3	25,7	
27,6	0,5	0,4	0,6	76,2	2,1	0,7	1,3	78,2	21,8	
28,4	0,6	0,4	0,6	76,6	2,1	0,7	1,4	78,6	21,4	

Elezioni politiche 2018 - Camera (proporzionale) - Voti validi alle liste. Valori assoluti








COLLEGGIO / COMUNI	COALIZIONI				CENTRO-SINISTRA			
	LISTE							
	POTERE AL POPOLO!	PER UNA SINISTRA RIVOLUZIONARIA	PARTITO COMUNISTA	LIBERI E UGUALI	PARTITO DEMOCRATICO	ITALIA EUROPA INSIEME	+EUROPA	CIVICA POPOLARE LORENZIN
007 Borgo Tossignano	29	-	16	53	460	10	37	2
010 Camugnano	8	2	13	32	284	2	19	2
012 Casalfiumanese	16	4	23	69	589	4	35	12
014 Castel del Rio	7	2	5	20	254	5	8	2
016 Castel Guelfo di Bologna	7	4	7	86	710	14	58	8
020 Castel San Pietro Terme	122	19	111	580	3.917	85	353	72
022 Castiglione dei Pepoli	27	3	51	96	950	10	55	12
025 Dozza	23	4	25	142	863	24	76	22
026 Fontanelice	12	2	16	33	286	10	17	-
031 Grizzana Morandi	40	6	32	83	583	12	48	7
032 Imola	557	51	318	2.122	11.884	335	1.296	291
034 Loiano	33	8	22	75	619	16	63	3
037 Medicina	120	20	106	451	2.594	87	232	53
040 Monghidoro	16	3	25	68	475	2	52	15
041 Monterenzio	27	2	27	147	789	21	95	8
044 Monzuno	46	8	34	165	853	22	103	10
045 Mordano	12	2	18	107	840	10	62	10
046 Ozzano dell'Emilia	91	16	62	458	2.536	69	236	24
047 Pianoro	123	13	88	486	3.437	92	423	44
051 San Benedetto Val di Sambro	12	2	30	94	616	11	39	8
054 San Lazzaro di Savena	222	30	123	1.067	6.208	200	894	84
Totale proporzionale	1.550	201	1.152	6.434	39.747	1.041	4.201	689
Collegio Uninomiale 01 - Imola (a)	1.666	220	1.212	6.834	40.509	1.061	4.282	702
001 Anzola dell'Emilia	43	16	69	395	2.442	56	185	29
002 Argelato	52	14	48	279	1.742	55	158	32
003 Baricella	34	7	47	163	1.003	31	72	11
005 Bentivoglio	41	5	36	171	970	29	103	8
008 Budrio	106	19	90	510	2.908	151	326	62
009 Calderara di Reno	86	23	58	456	2.397	72	205	32
017 Castello d'Argile	104	17	91	706	3.507	111	349	48
019 Castel Maggiore	23	4	30	116	867	37	83	31
021 Castenaso	96	16	81	618	2.901	101	312	46
024 Crevalcore	42	13	58	402	2.159	74	145	30
028 Galliera	29	7	26	130	809	17	53	5
030 Granarolo dell'emilia	84	9	61	439	2.189	52	226	43
035 Malalbergo	46	7	47	200	1.294	27	106	13
038 Minerbio	46	10	45	212	1.457	33	118	22
039 Molinella	61	17	72	262	2.035	51	207	29
048 Pieve di Cento	26	9	24	171	1.169	27	90	24
050 Sala Bolognese	56	15	50	219	1.408	24	16	115
052 San Giorgio di Piano	58	7	40	284	1.530	37	127	25
053 San Giovanni in Persiceto	130	27	118	696	4.593	128	446	109
055 San Pietro in Casale	75	9	55	360	1.749	40	142	21
056 Sant'Agata Bolognese	28	5	22	177	909	19	70	9
Totale proporzionale	1.266	256	1.168	6.966	40.038	1.172	3.539	744
Collegio Uninomiale 05 - San Giovanni In Persiceto (a)	1.348	276	1.215	7.377	40.949	1.198	3.721	660
006 Bologna (parte)	3.847	319	898	11.457	40.370	2.151	9.301	1.136
Totale proporzionale	3.847	319	898	11.457	40.370	2.151	9.301	1.136
Collegio Uninomiale 06 - Bologna - Zona Urb. Mazzini (a)	4.183	354	958	12.746	41.708	2.222	9.609	1.174
006 Bologna (parte)	1.441	140	473	4.892	19.149	779	3.371	369
011 Casalecchio di Reno	321	33	176	1.296	6.602	181	879	98
013 Castel d'Aiano	13	7	14	22	261	7	21	11
015 Castel di Casio	18	5	18	87	477	13	34	10
027 Gaggio Montano	25	6	28	86	532	11	36	58
033 Lizzano in Belvedere	6	1	9	46	252	3	42	13
036 Marzabotto	65	7	41	189	1.189	24	89	9
042 Monte San Pietro	71	12	53	337	1.921	51	251	22
057 Sasso Marconi	122	12	89	442	2.853	65	332	41
059 Vergato	53	6	41	187	894	22	91	16
060 Zola Predosa	139	12	101	686	3.350	305	410	49
061 Valsamoggia	240	28	174	860	5.317	128	506	67
062 Alto Reno Terme	38	6	43	225	860	14	82	21
Totale proporzionale	2.552	275	1.260	9.355	43.657	1.603	6.144	784
Collegio Uninomiale 07 - Bologna - Casalecchio di R. (a)	2.728	300	1.334	10.091	44.623	1.639	6.280	801
Città metropolitana di Bologna - Totale proporzionale	9.215	1.051	4.478	34.212	163.812	5.967	23.185	3.353
Città metropolitana di Bologna - Totale uninominale (b)	9.925	1.150	4.719	37.048	167.789	6.120	23.892	3.337

(a) Riparto dei voti tra le liste coalizzate in proporzione ai voti ottenuti nel collegio stesso

(b) Collegio Plurinominale 03 - Emilia-Romagna










 		CENTRO-DESTRA						DATI DI RIEPILOGO							
		 		 		 				VOTI VALIDI ALLE LISTE	VOTI NON VALIDI			VOTANTI	ELETTORI
		FORZA ITALIA	NOI CON L'ITALIA - UDC	LEGA	FRATELLI D'ITALIA CON GIORGIA MELONI	IL POPOLO DELLA FAMIGLIA	ITALIA AGLI ITALIANI	CASAPOUND ITALIA	TOTALE		di cui schede bianche	di cui schede nulle			
-	705	140	5	285	60	6	11	6	1.825	51	22	29	1.919	2.412	
1	236	118	4	326	37	4	5	12	1.105	46	16	30	1.176	1.557	
2	625	148	10	340	44	11	10	15	1.957	62	31	31	2.070	2.566	
1	120	70	2	129	29	4	2	8	668	27	11	16	699	915	
1	838	254	17	435	79	29	9	18	2.574	72	15	57	2.731	3.412	
14	3.371	1.112	47	2048	377	100	61	54	12.443	337	128	209	13.144	16.233	
1	768	301	14	770	98	14	10	12	3.192	101	44	57	3.364	4.364	
5	1.125	395	39	660	112	47	11	14	3.587	139	34	105	3.867	5.013	
4	284	84	8	295	34	5	7	4	1.101	54	19	35	1.195	1.438	
1	693	180	6	397	57	11	11	6	2.173	100	27	73	2.317	3.005	
55	11.700	3.358	248	6081	1.071	403	135	185	40.090	1.050	396	654	42.375	53.213	
2	645	216	13	503	109	9	12	25	2.373	95	27	68	2.539	3.369	
8	2.886	893	47	1443	248	158	35	49	9.430	264	89	175	10.288	12.811	
3	434	247	18	538	81	7	16	14	2.014	62	31	31	2.121	2.944	
2	1.108	287	14	614	98	8	16	28	3.291	94	33	61	3.468	4.573	
4	946	413	19	675	115	18	18	21	3.470	143	31	112	3.709	4.936	
3	769	306	13	495	82	12	15	19	2.775	69	24	45	2.910	3.476	
5	2.581	572	28	1262	227	42	42	44	8.295	247	76	171	8.813	10.765	
11	2.691	936	25	1613	326	66	34	61	10.469	262	85	177	11.028	13.658	
2	551	263	9	601	81	8	12	16	2.355	77	32	45	2.492	3.360	
23	4.732	1.877	50	3045	671	111	60	100	19.497	446	157	289	20.572	25.355	
148	37.808	12.170	636	22.555	4.036	1.073	532	711	134.684						
168	39.844	12.359	646	22.905	4.098	1.157	568	754	138.985	3.798	1.328	2.470	142.797	179.375	
9	1.997	477	28	1.002	188	23	27	30	7.016	192	70	122	7.414	9.027	
3	1.728	414	20	996	151	44	28	24	5.788	188	55	133	6.183	7.555	
3	1.144	514	11	730	140	13	22	31	3.976	117	48	69	4.183	5.196	
4	923	260	18	575	102	10	14	26	3.295	82	23	59	3.457	4.223	
10	2.990	1.012	42	1.815	353	64	54	43	10.555	318	123	195	11.278	14.068	
10	2.408	545	34	1.163	240	37	36	42	7.844	255	58	197	8.422	10.202	
20	3.172	754	32	1.535	324	49	28	69	10.916	298	86	212	11.572	14.131	
5	1.234	379	18	706	125	22	15	26	3.721	107	33	74	3.988	4.854	
7	2.458	693	37	1.464	310	47	37	44	9.268	232	78	154	9.803	11.962	
-	1.710	680	41	1.465	272	37	45	60	7.233	242	89	153	7.699	9.725	
4	837	270	9	574	68	20	14	20	2.892	128	51	77	3.113	3.940	
1	1.988	586	13	1.192	190	35	26	29	7.163	197	66	131	7.624	9.182	
4	1.339	565	15	1.102	127	26	25	39	4.982	202	49	153	5.347	6.836	
3	1.520	455	15	903	153	18	29	31	5.070	182	56	126	5.377	6.768	
12	2.472	1.042	36	2.028	281	63	42	50	8.760	310	101	209	9.324	11.827	
6	1.094	407	28	889	144	52	18	23	4.201	127	53	74	4.474	5.436	
3	1.543	427	13	886	132	20	21	17	4.965	195	44	151	5.417	6.431	
5	1.451	371	17	801	140	34	18	28	4.973	163	65	98	5.317	6.475	
16	4.416	1.629	154	3.125	490	94	84	122	16.377	463	165	298	17.548	21.405	
8	2.070	560	27	1.378	229	51	48	40	6.862	214	70	144	7.256	9.242	
7	1.109	605	25	643	93	12	17	13	3.763	131	37	94	4.283	5.322	
140	39.603	12.645	633	24.972	4.252	771	648	807	139.620						
158	41.774	12.987	650	25.647	4.367	841	688	856	144.712	4.343	1.420	2.923	149.079	183.807	
250	29.708	14.269	734	18.891	5.258	700	435	758	140.482	3.612	1.201	2.411	150.603	198.379	
250	29.708	14.269	734	18.891	5.258	700	435	758	140.482						
281	31.636	14.592	751	19.319	5.377	766	478	834	146.988	3.612	1.201	2.411	150.603	198.379	
81	14.812	5.289	327	8.748	2.031	297	205	360	62.764	1.613	587	1.026	66.909	87.411	
25	5.371	1.687	66	3.073	571	118	89	95	20.681	528	185	343	21.792	27.434	
-	261	139	5	259	33	3	3	7	1.066	33	12	21	1.114	1.520	
4	552	183	6	445	69	4	14	8	1.947	73	22	51	2.084	2.713	
1	705	345	12	640	94	9	26	18	2.632	120	58	62	2.814	3.718	
-	359	136	7	276	42	9	12	10	1.223	44	12	32	1.297	1.768	
3	1.163	327	4	602	111	13	18	22	3.876	130	35	95	4.122	5.188	
9	1.935	630	21	1.157	176	20	25	36	6.727	167	42	125	7.135	8.710	
12	2.182	837	23	1.425	258	49	19	49	8.810	237	74	163	9.299	11.500	
1	1.167	505	20	897	143	10	24	22	4.099	152	53	99	4.312	5.672	
10	3.098	1.037	31	1.702	332	51	42	66	11.421	287	99	188	12.110	14.717	
8	4.856	1.430	49	3.003	504	60	73	80	17.383	540	184	356	18.399	22.884	
3	995	418	11	836	139	8	15	20	3.734	157	48	109	3.985	5.361	
157	37.456	12.963	582	23.063	4.503	651	565	793	146.363						
173	39.400	13.164	591	23.421	4.573	699	605	832	151.254	4.081	1.411	2.670	155.372	198.596	
695	144.575	52.047	2.585	89.481	18.049	3.195	2.180	3.069	561.149						
780	152.654	53.102	2.638	91.292	18.415	3.463	2.339	3.276	581.939	15.834	5.360	10.474	597.851	760.157	

Elezioni politiche 2018 - Camera (proporzionale) - Voti validi alle liste. Valori percentuali











COLLEGGIO / COMUNI	COALIZIONI				CENTRO-SINISTRA			
	LISTE							
	POTERE AL POPOLO!	PER UNA SINISTRA RIVOLUZIONARIA	PARTITO COMUNISTA	LIBERI E UGUALI	PARTITO DEMOCRATICO	ITALIA EUROPA INSIEME	+EUROPA	CIVICA POPOLARE LORENZINI
007 Borgo Tossignano	1,6	-	0,9	2,9	25,2	0,5	2,0	0,1
010 Camugnano	0,7	0,2	1,2	2,9	25,7	0,2	1,7	0,2
012 Casalfiumanese	0,8	0,2	1,2	3,5	30,1	0,2	1,8	0,6
014 Castel del Rio	1,0	0,3	0,7	3,0	38,0	0,7	1,2	0,3
016 Castel Guelfo di Bologna	0,3	0,2	0,3	3,3	27,6	0,5	2,3	0,3
020 Castel San Pietro Terme	1,0	0,2	0,9	4,7	31,5	0,7	2,8	0,6
022 Castiglione dei Pepoli	0,8	0,1	1,6	3,0	29,8	0,3	1,7	0,4
025 Dozza	0,6	0,1	0,7	4,0	24,1	0,7	2,1	0,6
026 Fontanelice	1,1	0,2	1,5	3,0	26,0	0,9	1,5	-
031 Grizzana Morandi	1,8	0,3	1,5	3,8	26,8	0,6	2,2	0,3
032 Imola	1,4	0,1	0,8	5,3	29,6	0,8	3,2	0,7
034 Loiano	1,4	0,3	0,9	3,2	26,1	0,7	2,7	0,1
037 Medicina	1,3	0,2	1,1	4,8	27,5	0,9	2,5	0,6
040 Monghidoro	0,8	0,1	1,2	3,4	23,6	0,1	2,6	0,7
041 Monterenzio	0,8	0,1	0,8	4,5	24,0	0,6	2,9	0,2
044 Monzuno	1,3	0,2	1,0	4,8	24,6	0,6	3,0	0,3
045 Mordano	0,4	0,1	0,6	3,9	30,3	0,4	2,2	0,4
046 Ozzano dell'Emilia	1,1	0,2	0,7	5,5	30,6	0,8	2,8	0,3
047 Pianoro	1,2	0,1	0,8	4,6	32,8	0,9	4,0	0,4
051 San Benedetto Val di Sambro	0,5	0,1	1,3	4,0	26,2	0,5	1,7	0,3
054 San Lazzaro di Savena	1,1	0,2	0,6	5,5	31,8	1,0	4,6	0,4
Totale proporzionale	1,2	0,1	0,9	4,8	29,5	0,8	3,1	0,5
Collegio Uninomiale 01 - Imola (a)	1,2	0,2	0,9	4,9	29,1	0,8	3,1	0,5
001 Anzola dell'Emilia	0,6	0,2	1,0	5,6	34,8	0,8	2,6	0,4
002 Argelato	0,9	0,2	0,8	4,8	30,1	1,0	2,7	0,6
003 Baricella	0,9	0,2	1,2	4,1	25,2	0,8	1,8	0,3
005 Bentivoglio	1,2	0,2	1,1	5,2	29,4	0,9	3,1	0,2
008 Budrio	1,0	0,2	0,9	4,8	27,6	1,4	3,1	0,6
009 Calderara di Reno	1,1	0,3	0,7	5,8	30,6	0,9	2,6	0,4
017 Castello d'Argile	1,0	0,2	0,8	6,5	32,1	1,0	3,2	0,4
019 Castel Maggiore	0,6	0,1	0,8	3,1	23,3	1,0	2,2	0,8
021 Castenaso	1,0	0,2	0,9	6,7	31,3	1,1	3,4	0,5
024 Crevalcore	0,6	0,2	0,8	5,6	29,8	1,0	2,0	0,4
028 Galliera	1,0	0,2	0,9	4,5	28,0	0,6	1,8	0,2
030 Granarolo dell'emilia	1,2	0,1	0,9	6,1	30,6	0,7	3,2	0,6
035 Malalbergo	0,9	0,1	0,9	4,0	26,0	0,5	2,1	0,3
038 Minerbio	0,9	0,2	0,9	4,2	28,7	0,7	2,3	0,4
039 Molinella	0,7	0,2	0,8	3,0	23,2	0,6	2,4	0,3
048 Pieve di Cento	0,6	0,2	0,6	4,1	27,8	0,6	2,1	0,6
050 Sala Bolognese	1,1	0,3	1,0	4,4	28,4	0,5	0,3	2,3
052 San Giorgio di Piano	1,2	0,1	0,8	5,7	30,8	0,7	2,6	0,5
053 San Giovanni in Persiceto	0,8	0,2	0,7	4,2	28,0	0,8	2,7	0,7
055 San Pietro in Casale	1,1	0,1	0,8	5,2	25,5	0,6	2,1	0,3
056 Sant'Agata Bolognese	0,7	0,1	0,6	4,7	24,2	0,5	1,9	0,2
Totale proporzionale	0,9	0,2	0,8	5,0	28,7	0,8	2,5	0,5
Collegio Uninomiale 05 - San Giovanni In Persiceto (a)	0,9	0,2	0,8	5,1	28,3	0,8	2,6	0,5
006 Bologna (parte)	2,7	0,2	0,6	8,2	28,7	1,5	6,6	0,8
Totale proporzionale	2,7	0,2	0,6	8,2	28,7	1,5	6,6	0,8
Collegio Uninomiale 06 - Bologna - Zona Urb. Mazzini (a)	2,8	0,2	0,7	8,7	28,4	1,5	6,5	0,8
006 Bologna (parte)	2,3	0,2	0,8	7,8	30,5	1,2	5,4	0,6
011 Casalecchio di Reno	1,6	0,2	0,9	6,3	31,9	0,9	4,3	0,5
013 Castel d'Aiano	1,2	0,7	1,3	2,1	24,5	0,7	2,0	1,0
015 Castel di Casio	0,9	0,3	0,9	4,5	24,5	0,7	1,7	0,5
027 Gaggio Montano	0,9	0,2	1,1	3,3	20,2	0,4	1,4	2,2
033 Lizzano in Belvedere	0,5	0,1	0,7	3,8	20,6	0,2	3,4	1,1
036 Marzabotto	1,7	0,2	1,1	4,9	30,7	0,6	2,3	0,2
042 Monte San Pietro	1,1	0,2	0,8	5,0	28,6	0,8	3,7	0,3
057 Sasso Marconi	1,4	0,1	1,0	5,0	32,4	0,7	3,8	0,5
059 Vergato	1,3	0,1	1,0	4,6	21,8	0,5	2,2	0,4
060 Zola Predosa	1,2	0,1	0,9	6,0	29,3	2,7	3,6	0,4
061 Valsamoggia	1,4	0,2	1,0	4,9	30,6	0,7	2,9	0,4
062 Alto Reno Terme	1,0	0,2	1,2	6,0	23,0	0,4	2,2	0,6
Totale proporzionale	1,7	0,2	0,9	6,4	29,8	1,1	4,2	0,5
Collegio Uninomiale 07 - Bologna - Casalecchio di R. (a)	1,8	0,2	0,9	6,7	29,5	1,1	4,2	0,5
Città metropolitana di Bologna - Totale proporzionale	1,6	0,2	0,8	6,1	29,2	1,1	4,1	0,6
Città metropolitana di Bologna - Totale uninominale (b)	1,7	0,2	0,8	6,4	28,8	1,1	4,1	0,6

(a) Riparto dei voti tra le liste coalizzate in proporzione ai voti ottenuti nel collegio stesso



(b) Collegio Plurinominale 03 - Emilia-Romagna

		CENTRO-DESTRA							DATI DI RIEPILOGO					
									VOTI VALIDI ALLE LISTE	VOTI NON VALIDI			VOTANTI	ASTENUTI
										TOTALE	di cui schede bianche	di cui schede nulle		
 PARTITO REPUBBLICANO ITALIANO - ALA	 MOVIMENTO 5 STELLE	 FORZA ITALIA	 NOI CON L'ITALIA - UDC	 LEGA	 FRATELLI D'ITALIA CON GIORGIA MELONI	 IL POPOLO DELLA FAMIGLIA	 ITALIA AGLI ITALIANI	 CASAPOUND ITALIA						
-	38,6	7,7	0,3	15,6	3,3	0,3	0,6	0,3	75,7	2,1	0,9	1,2	79,6	20,4
0,1	21,4	10,7	0,4	29,5	3,3	0,4	0,5	1,1	71,0	3,0	1,0	1,9	75,5	24,5
0,1	31,9	7,6	0,5	17,4	2,2	0,6	0,5	0,8	76,3	2,4	1,2	1,2	80,7	19,3
0,1	18,0	10,5	0,3	19,3	4,3	0,6	0,3	1,2	73,0	3,0	1,2	1,7	76,4	23,6
0,0	32,6	9,9	0,7	16,9	3,1	1,1	0,3	0,7	75,4	2,1	0,4	1,7	80,0	20,0
0,1	27,1	8,9	0,4	16,5	3,0	0,8	0,5	0,4	76,7	2,1	0,8	1,3	81,0	19,0
0,0	24,1	9,4	0,4	24,1	3,1	0,4	0,3	0,4	73,1	2,3	1,0	1,3	77,1	22,9
0,1	31,4	11,0	1,1	18,4	3,1	1,3	0,3	0,4	71,6	2,8	0,7	2,1	77,1	22,9
0,4	25,8	7,6	0,7	26,8	3,1	0,5	0,6	0,4	76,6	3,8	1,3	2,4	83,1	16,9
0,0	31,9	8,3	0,3	18,3	2,6	0,5	0,5	0,3	72,3	3,3	0,9	2,4	77,1	22,9
0,1	29,2	8,4	0,6	15,2	2,7	1,0	0,3	0,5	75,3	2,0	0,7	1,2	79,6	20,4
0,1	27,2	9,1	0,5	21,2	4,6	0,4	0,5	1,1	70,4	2,8	0,8	2,0	75,4	24,6
0,1	30,6	9,5	0,5	15,3	2,6	1,7	0,4	0,5	73,6	2,1	0,7	1,4	80,3	19,7
0,1	21,5	12,3	0,9	26,7	4,0	0,3	0,8	0,7	68,4	2,1	1,1	1,1	72,0	28,0
0,1	33,7	8,7	0,4	18,7	3,0	0,2	0,5	0,9	72,0	2,1	0,7	1,3	75,8	24,2
0,1	27,3	11,9	0,5	19,5	3,3	0,5	0,5	0,6	70,3	2,9	0,6	2,3	75,1	24,9
0,1	27,7	11,0	0,5	17,8	3,0	0,4	0,5	0,7	79,8	2,0	0,7	1,3	83,7	16,3
0,1	31,1	6,9	0,3	15,2	2,7	0,5	0,5	0,5	77,1	2,3	0,7	1,6	81,9	18,1
0,1	25,7	8,9	0,2	15,4	3,1	0,6	0,3	0,6	76,7	1,9	0,6	1,3	80,7	19,3
0,1	23,4	11,2	0,4	25,5	3,4	0,3	0,5	0,7	70,1	2,3	1,0	1,3	74,2	25,8
0,1	24,3	9,6	0,3	15,6	3,4	0,6	0,3	0,5	76,9	1,8	0,6	1,1	81,1	18,9
0,1	28,1	9,0	0,5	16,7	3,0	0,8	0,4	0,5	75,1					
0,1	28,7	8,9	0,5	16,5	2,9	0,8	0,4	0,5	77,5	2,1	0,7	1,4	79,6	20,4
0,1	28,5	6,8	0,4	14,3	2,7	0,3	0,4	0,4	77,7	2,1	0,8	1,4	82,1	17,9
0,1	29,9	7,2	0,3	17,2	2,6	0,8	0,5	0,4	76,6	2,5	0,7	1,8	81,8	18,2
0,1	28,8	12,9	0,3	18,4	3,5	0,3	0,6	0,8	76,5	2,3	0,9	1,3	80,5	19,5
0,1	28,0	7,9	0,5	17,5	3,1	0,3	0,4	0,8	78,0	1,9	0,5	1,4	81,9	18,1
0,1	28,3	9,6	0,4	17,2	3,3	0,6	0,5	0,4	75,0	2,3	0,9	1,4	80,2	19,8
0,1	30,7	6,9	0,4	14,8	3,1	0,5	0,5	0,5	76,9	2,5	0,6	1,9	82,6	17,4
0,2	29,1	6,9	0,3	14,1	3,0	0,4	0,3	0,6	77,2	2,1	0,6	1,5	81,9	18,1
0,1	33,2	10,2	0,5	19,0	3,4	0,6	0,4	0,7	76,7	2,2	0,7	1,5	82,2	17,8
0,1	26,5	7,5	0,4	15,8	3,3	0,5	0,4	0,5	77,5	1,9	0,7	1,3	82,0	18,0
-	23,6	9,4	0,6	20,3	3,8	0,5	0,6	0,8	74,4	2,5	0,9	1,6	79,2	20,8
0,1	28,9	9,3	0,3	19,8	2,4	0,7	0,5	0,7	73,4	3,2	1,3	2,0	79,0	21,0
0,0	27,8	8,2	0,2	16,6	2,7	0,5	0,4	0,4	78,0	2,1	0,7	1,4	83,0	17,0
0,1	26,9	11,3	0,3	22,1	2,5	0,5	0,5	0,8	72,9	3,0	0,7	2,2	78,2	21,8
0,1	30,0	9,0	0,3	17,8	3,0	0,4	0,6	0,6	74,9	2,7	0,8	1,9	79,4	20,6
0,1	28,2	11,9	0,4	23,2	3,2	0,7	0,5	0,6	74,1	2,6	0,9	1,8	78,8	21,2
0,1	26,0	9,7	0,7	21,2	3,4	1,2	0,4	0,5	77,3	2,3	1,0	1,4	82,3	17,7
0,1	31,1	8,6	0,3	17,8	2,7	0,4	0,4	0,3	77,2	3,0	0,7	2,3	84,2	15,8
0,1	29,2	7,5	0,3	16,1	2,8	0,7	0,4	0,6	76,8	2,5	1,0	1,5	82,1	17,9
0,1	27,0	9,9	0,9	19,1	3,0	0,6	0,5	0,7	76,5	2,2	0,8	1,4	82,0	18,0
0,1	30,2	8,2	0,4	20,1	3,3	0,7	0,7	0,6	74,2	2,3	0,8	1,6	78,5	21,5
0,2	29,5	16,1	0,7	17,1	2,5	0,3	0,5	0,3	70,7	2,5	0,7	1,8	80,5	19,5
0,1	28,4	9,1	0,5	17,9	3,0	0,6	0,5	0,6	76,0					
0,1	28,9	9,0	0,4	17,7	3,0	0,6	0,5	0,6	78,7	2,4	0,8	1,6	81,1	18,9
0,2	21,1	10,2	0,5	13,4	3,7	0,5	0,3	0,5	70,8	1,8	0,6	1,2	75,9	24,1
0,2	21,1	10,2	0,5	13,4	3,7	0,5	0,3	0,5	70,8					
0,2	21,5	9,9	0,5	13,1	3,7	0,5	0,3	0,6	74,1	1,8	0,6	1,2	75,9	24,1
0,1	23,6	8,4	0,5	13,9	3,2	0,5	0,3	0,6	71,8	1,8	0,7	1,2	76,5	23,5
0,1	26,0	8,2	0,3	14,9	2,8	0,6	0,4	0,5	75,4	1,9	0,7	1,3	79,4	20,6
-	24,5	13,0	0,5	24,3	3,1	0,3	0,3	0,7	70,1	2,2	0,8	1,4	73,3	26,7
0,2	28,4	9,4	0,3	22,9	3,5	0,2	0,7	0,4	71,8	2,7	0,8	1,9	76,8	23,2
0,0	26,8	13,1	0,5	24,3	3,6	0,3	1,0	0,7	70,8	3,2	1,6	1,7	75,7	24,3
-	29,4	11,1	0,6	22,6	3,4	0,7	1,0	0,8	69,2	2,5	0,7	1,8	73,4	26,6
0,1	30,0	8,4	0,1	15,5	2,9	0,3	0,5	0,6	74,7	2,5	0,7	1,8	79,5	20,5
0,1	28,8	9,4	0,3	17,2	2,6	0,3	0,4	0,5	77,2	1,9	0,5	1,4	81,9	18,1
0,1	24,8	9,5	0,3	16,2	2,9	0,6	0,2	0,6	76,6	2,1	0,6	1,4	80,9	19,1
0,0	28,5	12,3	0,5	21,9	3,5	0,2	0,6	0,5	72,3	2,7	0,9	1,7	76,0	24,0
0,1	27,1	9,1	0,3	14,9	2,9	0,4	0,4	0,6	77,6	2,0	0,7	1,3	82,3	17,7
0,0	27,9	8,2	0,3	17,3	2,9	0,3	0,4	0,5	76,0	2,4	0,8	1,6	80,4	19,6
0,1	26,6	11,2	0,3	22,4	3,7	0,2	0,4	0,5	69,7	2,9	0,9	2,0	74,3	25,7
0,1	25,6	8,9	0,4	15,8	3,1	0,4	0,4	0,5	73,7					
0,1	26,0	8,7	0,4	15,5	3,0	0,5	0,4	0,6	76,2	2,1	0,7	1,3	78,2	21,8
0,1	25,8	9,3	0,5	15,9	3,2	0,6	0,4	0,5	73,8					
0,1	26,2	9,1	0,5	15,7	3,2	0,6	0,4	0,6	76,6	2,1	0,7	1,4	78,6	21,4











Elezioni politiche 2018 - Senato (maggioritario) - Voti validi ai gruppi uninominali. Valori assoluti

COALIZIONI	LISTE				CENTRO-SINISTRA					
										
COLLEGIO / COMUNI	POTERE AL POPOLO!	PER UNA SINISTRA RIVOLUZIONARIA	PARTITO COMUNISTA	LIBERI E UGUALI	PARTITO DEMOCRATICO	ITALIA EUROPA INSIEME	+EUROPA	CIVICA POPOLARE LORENZINI	PARTITO REPUBBLICANO - ALA	MOVIMENTO 5 STELLE
001 Anzola dell'Emilia	41	12	66	389		2.620			6	1.916
002 Argelato	45	15	42	293		1.929			3	1.668
003 Baricella	27	12	45	164		1.083			2	1.047
005 Bentivoglio	33	4	34	165		1.079			2	882
007 Borgo Tossignano	26	-	17	49		479			-	661
008 Budrio	92	19	92	537		3.270			10	2.912
009 Calderara di Reno	82	20	64	440		2.588			11	2.378
012 Casalfiumanese	15	4	23	61		632			2	572
014 Castel del Rio	5	3	4	16		254			1	108
016 Castel Guelfo di Bologna	7	6	13	89		741			1	808
017 Castello d'Argile	20	3	29	119		969			3	1.177
019 Castel Maggiore	94	18	86	698		3.885			17	3.043
021 Castenaso	80	17	80	606		3.215			12	2.325
024 Crevalcore	40	9	69	394		2.289			3	1.626
025 Dozza	25	3	27	130		969			4	1.072
026 Fontanelice	11	3	18	33		288			3	264
028 Galliera	23	5	30	126		841			7	793
030 Granarolo dell'emilia	76	11	56	432		2.394			-	1.925
032 Imola	486	42	316	2.036		13.203			47	11.080
035 Malalbergo	28	9	57	204		1.404			3	1.296
038 Minerbio	39	10	57	214		1.594			6	1.423
039 Molinella	58	17	72	243		2.221			12	2.336
045 Mordano	10	4	21	107		861			4	716
048 Pieve di Cento	23	6	26	167		1.271			6	1.029
050 Sala Bolognese	55	16	50	217		1.502			2	1.488
052 San Giorgio di Piano	56	8	40	297		1.675			9	1.375
053 San Giovanni in Persiceto	126	23	134	674		5.082			20	4.280
055 San Pietro in Casale	64	10	59	344		1.873			8	1.961
056 Sant'Agata Bolognese	24	4	31	162		1.005			8	1.138
Collegio Uninomiale 03 - Ferrara (a)	1.711	313	1.658	9.406		61.216			212	53.299
006 Bologna	5.322	544	1.447	21.218		69.691			381	44.408
010 Camugnano	11	-	13	34		288			1	226
011 Casalecchio di Reno	285	33	190	1.585		7.174			32	5.147
013 Castel d'Aiano	11	5	14	26		286			-	247
015 Castel di Casio	20	4	13	93		512			2	529
020 Castel San Pietro Terme	109	16	121	648		4.128			16	3.237
022 Castiglione dei Pepoli	21	3	52	114		968			4	739
027 Gaggio Montano	25	2	25	89		692			3	630
031 Grizzana Morandi	37	6	30	108		622			4	634
033 Lizzano in Belvedere	6	3	11	51		336			-	306
034 Loiano	28	9	21	90		686			2	627
036 Marzabotto	50	4	40	227		1.231			3	1.099
037 Medicina	139	21	96	548		2.791			7	2.982
040 Monghidoro	19	4	28	71		505			3	410
041 Montereenzio	27	5	26	173		838			4	1.021
042 Monte San Pietro	71	13	62	418		2.045			8	1.879
044 Monzuno	45	5	33	189		927			7	914
046 Ozzano dell'Emilia	90	17	77	546		2.649			5	2.524
047 Pianoro	110	23	83	570		3.700			21	2.609
051 San Benedetto Val di Sambro	12	4	32	108		632			-	537
054 San Lazzaro di Savena	211	32	136	1.300		6.791			34	4.600
057 Sasso Marconi	102	13	90	531		3.053			14	2.088
059 Vergato	53	4	47	197		970			4	1.057
060 Zola Predosa	141	10	99	820		3.824			11	3.027
061 Valsamoggia	207	29	180	964		5.624			16	4.624
062 Alto Reno Terme	26	7	37	219		935			4	951
Collegio Uninomiale 04 - Bologna	7.178	816	3.003	30.937		121.898			586	87.052
Totale Città metropolitana	8.889	1.129	4.661	40.343		183.114			798	140.351



(a) Dato parziale: somma dei voti dei soli comuni della Città metropolitana di Bologna facenti parte del Collegio Uninomiale 03 - Ferrara

CENTRO-DESTRA								DATI DI RIEPILOGO					
								VOTI VALIDI	VOTI NON VALIDI			VOTANTI	ELETTORI
FORZA ITALIA	NOI CON L'ITALIA - UDC	LEGA	FRATELLI D'ITALIA CON GIORGIA MELONI	IL POPOLO DELLA FAMIGLIA	DESTRE UNITE FORCONI	ITALIA AGLI ITALIANI	CASAPOUND ITALIA		TOTALE	di cui schede bianche	di cui schede nulle		
1.634				23	18	27	29	6.781	196	89	107	6.977	8.458
1.507				42	11	26	24	5.605	169	52	117	5.774	7.042
1.327				18	8	24	25	3.782	117	52	65	3.899	4.835
900				14	5	15	21	3.154	85	31	54	3.239	3.948
455				4	5	12	3	1.711	45	17	28	1.756	2.211
3.124				71	22	42	48	10.239	294	127	167	10.535	13.111
1.886				33	11	36	31	7.580	221	65	156	7.801	9.443
502				10	7	9	13	1.850	57	27	30	1.907	2.368
219				8	3	1	6	628	26	10	16	654	860
750				27	3	12	18	2.475	53	12	41	2.528	3.166
1.185				23	7	20	22	3.577	102	25	77	3.679	4.478
2.529				47	25	28	56	10.526	259	96	163	10.785	13.459
2.402				49	21	37	37	8.881	202	74	128	9.084	11.102
2.350				34	10	44	56	6.924	211	87	124	7.135	8.985
1.137				47	8	18	14	3.454	113	28	85	3.567	4.617
407				6	3	2	5	1.043	60	21	39	1.103	1.336
877				16	6	10	20	2.754	121	47	74	2.876	3.632
1.891				36	13	20	30	6.884	181	62	119	7.066	8.487
10.160				408	58	162	194	38.192	951	347	604	39.155	49.239
1.692				29	11	23	29	4.785	200	57	143	4.985	6.373
1.430				31	8	21	29	4.862	157	48	109	5.019	6.335
3.317				65	19	38	33	8.431	293	101	192	8.724	11.043
839				17	4	13	18	2.614	74	25	49	2.688	3.207
1.390				51	11	23	19	4.022	131	54	77	4.153	5.040
1.427				21	11	28	10	4.827	172	46	126	4.999	5.958
1.238				41	10	23	27	4.799	155	64	91	4.954	6.023
5.167				107	31	106	116	15.866	451	163	288	16.318	19.902
2.125				60	7	45	29	6.585	192	67	125	6.777	8.619
1.379				19	6	22	17	3.815	150	45	105	3.973	4.926
55.246				1.357	362	887	979	186.646	5.438	1.939	3.499	192.110	238.203
53.597				1.038	257	661	955	199.519	5.239	1.887	3.352	204.772	268.741
446				4	4	9	12	1.048	48	24	24	1.096	1.463
5.160				113	24	94	85	19.922	512	188	324	20.436	25.706
413				2	1	9	3	1.017	29	11	18	1.046	1.427
667				5	5	12	6	1.868	65	28	37	1.933	2.525
3.351				113	20	65	37	11.861	333	137	196	12.200	15.078
1.109				18	10	11	4	3.053	88	36	52	3.141	4.100
988				9	3	23	17	2.506	102	45	57	2.608	3.453
613				9	3	10	10	2.086	76	23	53	2.162	2.798
419				6	2	10	11	1.161	43	15	28	1.204	1.651
780				11	1	19	26	2.300	96	33	63	2.396	3.161
990				15	5	18	18	3.700	115	28	87	3.830	4.802
2.496				155	11	42	37	9.325	239	85	154	9.564	11.911
837				8	3	17	9	1.914	67	36	31	1.981	2.763
996				7	6	18	25	3.146	90	32	58	3.236	4.270
1.859				24	7	27	30	6.443	158	50	108	6.601	8.069
1.170				16	8	15	20	3.349	114	29	85	3.463	4.603
1.994				38	12	45	35	8.032	214	61	153	8.246	10.072
2.714				70	18	35	50	10.003	251	90	161	10.255	12.709
914				7	2	11	13	2.272	70	27	43	2.344	3.159
5.407				93	30	59	88	18.781	459	161	298	19.241	23.678
2.416				53	15	30	44	8.449	234	83	151	8.683	10.723
1.492				10	13	24	23	3.894	139	51	88	4.033	5.308
2.926				56	9	42	53	11.018	300	109	191	11.318	13.742
4.768				67	29	77	69	16.654	502	176	326	17.160	21.312
1.302				10	8	22	29	3.550	147	44	103	3.697	4.973
99.824				1.957	506	1.405	1.709	356.871	9.730	3.489	6.241	366.646	472.197
155.070				3.314	868	2.292	2.688	543.517	15.168	5.428	9.740	558.756	710.400









Elezioni politiche 2018 - Senato (maggioritario) - Voti validi ai gruppi uninominali. Valori percentuali

COALIZIONI LISTE COLLEGIO / COMUNI	   				CENTRO-SINISTRA				     	
	POTERE AL POPOLO!	PER UNA SINISTRA RIVOLUZIONARIA	PARTITO COMUNISTA	LIBERI E UGUALI	PARTITO DEMOCRATICO	ITALIA EUROPA INSIEME	+EUROPA	CIVICA POPOLARE LORENZIN	PARTITO REPUBBLICANO ITALIANO - ALA	MOVIMENTO 5 STELLE
001 Anzola dell'Emilia	0,6	0,2	1,0	5,7			38,6	0,1	28,3	
002 Argelato	0,8	0,3	0,7	5,2			34,4	0,1	29,8	
003 Baricella	0,7	0,3	1,2	4,3			28,6	0,1	27,7	
005 Bentivoglio	1,0	0,1	1,1	5,2			34,2	0,1	28,0	
007 Borgo Tossignano	1,5	-	1,0	2,9			28,0	-	38,6	
008 Budrio	0,9	0,2	0,9	5,2			31,9	0,1	28,4	
009 Calderara di Reno	1,1	0,3	0,8	5,8			34,1	0,1	31,4	
012 Casalfiumanese	0,8	0,2	1,2	3,3			34,2	0,1	30,9	
014 Castel del Rio	0,8	0,5	0,6	2,5			40,4	0,2	17,2	
016 Castel Guelfo di Bologna	0,3	0,2	0,5	3,6			29,9	0,0	32,6	
017 Castello d'Argile	0,6	0,1	0,8	3,3			27,1	0,1	32,9	
019 Castel Maggiore	0,9	0,2	0,8	6,6			36,9	0,2	28,9	
021 Castenaso	0,9	0,2	0,9	6,8			36,2	0,1	26,2	
024 Crevalcore	0,6	0,1	1,0	5,7			33,1	0,0	23,5	
025 Dozza	0,7	0,1	0,8	3,8			28,1	0,1	31,0	
026 Fontanelice	1,1	0,3	1,7	3,2			27,6	0,3	25,3	
028 Galliera	0,8	0,2	1,1	4,6			30,5	0,3	28,8	
030 Granarolo dell'emilia	1,1	0,2	0,8	6,3			34,8	-	28,0	
032 Imola	1,3	0,1	0,8	5,3			34,6	0,1	29,0	
035 Malalbergo	0,6	0,2	1,2	4,3			29,3	0,1	27,1	
038 Minerbio	0,8	0,2	1,2	4,4			32,8	0,1	29,3	
039 Molinella	0,7	0,2	0,9	2,9			26,3	0,1	27,7	
045 Mordano	0,4	0,2	0,8	4,1			32,9	0,2	27,4	
048 Pieve di Cento	0,6	0,1	0,6	4,2			31,6	0,1	25,6	
050 Sala Bolognese	1,1	0,3	1,0	4,5			31,1	0,0	30,8	
052 San Giorgio di Piano	1,2	0,2	0,8	6,2			34,9	0,2	28,7	
053 San Giovanni in Persiceto	0,8	0,1	0,8	4,2			32,0	0,1	27,0	
055 San Pietro in Casale	1,0	0,2	0,9	5,2			28,4	0,1	29,8	
056 Sant'Agata Bolognese	0,6	0,1	0,8	4,2			26,3	0,2	29,8	
Collegio Uninomiale 03 - Ferrara (a)	0,9	0,2	0,9	5,0			32,8	0,1	28,6	
006 Bologna	2,7	0,3	0,7	10,6			34,9	0,2	22,3	
010 Camugnano	1,0	-	1,2	3,2			27,5	0,1	21,6	
011 Casalecchio di Reno	1,4	0,2	1,0	8,0			36,0	0,2	25,8	
013 Castel d'Aiano	1,1	0,5	1,4	2,6			28,1	-	24,3	
015 Castel di Casio	1,1	0,2	0,7	5,0			27,4	0,1	28,3	
020 Castel San Pietro Terme	0,9	0,1	1,0	5,5			34,8	0,1	27,3	
022 Castiglione dei Pepoli	0,7	0,1	1,7	3,7			31,7	0,1	24,2	
027 Gaggio Montano	1,0	0,1	1,0	3,6			27,6	0,1	25,1	
031 Grizzana Morandi	1,8	0,3	1,4	5,2			29,8	0,2	30,4	
033 Lizzano in Belvedere	0,5	0,3	0,9	4,4			28,9	-	26,4	
034 Loiano	1,2	0,4	0,9	3,9			29,8	0,1	27,3	
036 Marzabotto	1,4	0,1	1,1	6,1			33,3	0,1	29,7	
037 Medicina	1,5	0,2	1,0	5,9			29,9	0,1	32,0	
040 Monghidoro	1,0	0,2	1,5	3,7			26,4	0,2	21,4	
041 Montereenzio	0,9	0,2	0,8	5,5			26,6	0,1	32,5	
042 Monte San Pietro	1,1	0,2	1,0	6,5			31,7	0,1	29,2	
044 Monzuno	1,3	0,1	1,0	5,6			27,7	0,2	27,3	
046 Ozzano dell'Emilia	1,1	0,2	1,0	6,8			33,0	0,1	31,4	
047 Pianoro	1,1	0,2	0,8	5,7			37,0	0,2	26,1	
051 San Benedetto Val di Sambro	0,5	0,2	1,4	4,8			27,8	-	23,6	
054 San Lazzaro di Savena	1,1	0,2	0,7	6,9			36,2	0,2	24,5	
057 Sasso Marconi	1,2	0,2	1,1	6,3			36,1	0,2	24,7	
059 Vergato	1,4	0,1	1,2	5,1			24,9	0,1	27,1	
060 Zola Predosa	1,3	0,1	0,9	7,4			34,7	0,1	27,5	
061 Valsamoggia	1,2	0,2	1,1	5,8			33,8	0,1	27,8	
062 Alto Reno Terme	0,7	0,2	1,0	6,2			26,3	0,1	26,8	
Collegio Uninomiale 04 - Bologna	2,0	0,2	0,8	8,7			34,2	0,2	24,4	
Totale Città metropolitana	1,6	0,2	0,9	7,4			33,7	0,1	25,8	










(a) Dato parziale: somma dei voti dei soli comuni della Città metropolitana di Bologna facenti parte del Collegio Uninomiale 03 - Ferrara

CENTRO-DESTRA								DATI DI RIEPILOGO					
								VOTI VALIDI	VOTI NON VALIDI			VOTANTI	ASTENUTI
FORZA ITALIA	NOI CON L'ITALIA - UDC	LEGA	FRATELLI D'ITALIA CON GIORGIA MELONI	IL POPOLO DELLA FAMIGLIA	DESTRE UNITE FORCONI	ITALIA AGLI ITALIANI	CASAPOUND ITALIA		TOTALE	di cui schede bianche	di cui schede nulle		
24,1				0,3	0,26	0,4	0,4	80,2	2,3	1,1	1,3	82,5	17,5
26,9				0,7	0,19	0,5	0,4	79,6	2,4	0,7	1,7	82,0	18,0
35,1				0,5	0,21	0,6	0,7	78,2	2,4	1,1	1,3	80,6	19,4
28,5				0,4	0,15	0,5	0,7	79,9	2,2	0,8	1,4	82,0	18,0
26,6				0,2	0,29	0,7	0,2	77,4	2,0	0,8	1,3	79,4	20,6
30,5				0,7	0,21	0,4	0,5	78,1	2,2	1,0	1,3	80,4	19,6
24,9				0,4	0,14	0,5	0,4	80,3	2,3	0,7	1,7	82,6	17,4
27,1				0,5	0,37	0,5	0,7	78,1	2,4	1,1	1,3	80,5	19,5
34,9				1,3	0,47	0,2	1,0	73,0	3,0	1,2	1,9	76,0	24,0
30,3				1,1	0,12	0,5	0,7	78,2	1,7	0,4	1,3	79,8	20,2
33,1				0,6	0,19	0,6	0,6	79,9	2,3	0,6	1,7	82,2	17,8
24,0				0,4	0,23	0,3	0,5	78,2	1,9	0,7	1,2	80,1	19,9
27,0				0,6	0,23	0,4	0,4	80,0	1,8	0,7	1,2	81,8	18,2
33,9				0,5	0,14	0,6	0,8	77,1	2,3	1,0	1,4	79,4	20,6
32,9				1,4	0,23	0,5	0,4	74,8	2,4	0,6	1,8	77,3	22,7
39,0				0,6	0,28	0,2	0,5	78,1	4,5	1,6	2,9	82,6	17,4
31,8				0,6	0,21	0,4	0,7	75,8	3,3	1,3	2,0	79,2	20,8
27,5				0,5	0,18	0,3	0,4	81,1	2,1	0,7	1,4	83,3	16,7
26,6				1,1	0,15	0,4	0,5	77,6	1,9	0,7	1,2	79,5	20,5
35,4				0,6	0,22	0,5	0,6	75,1	3,1	0,9	2,2	78,2	21,8
29,4				0,6	0,16	0,4	0,6	76,7	2,5	0,8	1,7	79,2	20,8
39,3				0,8	0,22	0,5	0,4	76,3	2,7	0,9	1,7	79,0	21,0
32,1				0,7	0,15	0,5	0,7	81,5	2,3	0,8	1,5	83,8	16,2
34,6				1,3	0,27	0,6	0,5	79,8	2,6	1,1	1,5	82,4	17,6
29,6				0,4	0,22	0,6	0,2	81,0	2,9	0,8	2,1	83,9	16,1
25,8				0,9	0,2	0,5	0,6	79,7	2,6	1,1	1,5	82,3	17,7
32,6				0,7	0,19	0,7	0,7	79,7	2,3	0,8	1,4	82,0	18,0
32,3				0,9	0,1	0,7	0,4	76,4	2,2	0,8	1,5	78,6	21,4
36,1				0,5	0,15	0,6	0,4	77,4	3,0	0,9	2,1	80,7	19,3
29,6				0,7	0,2	0,5	0,5	78,4	2,3	0,8	1,5	80,6	19,4
26,9				0,5	0,1	0,3	0,5	74,2	1,9	0,7	1,2	76,2	23,8
42,6				0,4	0,4	0,9	1,1	71,6	3,3	1,6	1,6	74,9	25,1
25,9				0,6	0,1	0,5	0,4	77,5	2,0	0,7	1,3	79,5	20,5
40,6				0,2	0,1	0,9	0,3	71,3	2,0	0,8	1,3	73,3	26,7
35,7				0,3	0,3	0,6	0,3	74,0	2,6	1,1	1,5	76,6	23,4
28,3				1,0	0,2	0,5	0,3	78,7	2,2	0,9	1,3	80,9	19,1
36,3				0,6	0,3	0,4	0,1	74,5	2,1	0,9	1,3	76,6	23,4
39,4				0,4	0,1	0,9	0,7	72,6	3,0	1,3	1,7	75,5	24,5
29,4				0,4	0,1	0,5	0,5	74,6	2,7	0,8	1,9	77,3	22,7
36,1				0,5	0,2	0,9	0,9	70,3	2,6	0,9	1,7	72,9	27,1
33,9				0,5	0,0	0,8	1,1	72,8	3,0	1,0	2,0	75,8	24,2
26,8				0,4	0,1	0,5	0,5	77,1	2,4	0,6	1,8	79,8	20,2
26,8				1,7	0,1	0,5	0,4	78,3	2,0	0,7	1,3	80,3	19,7
43,7				0,4	0,2	0,9	0,5	69,3	2,4	1,3	1,1	71,7	28,3
31,7				0,2	0,2	0,6	0,8	73,7	2,1	0,7	1,4	75,8	24,2
28,9				0,4	0,1	0,4	0,5	79,8	2,0	0,6	1,3	81,8	18,2
34,9				0,5	0,2	0,4	0,6	72,8	2,5	0,6	1,8	75,2	24,8
24,8				0,5	0,1	0,6	0,4	79,7	2,1	0,6	1,5	81,9	18,1
27,1				0,7	0,2	0,3	0,5	78,7	2,0	0,7	1,3	80,7	19,3
40,2				0,3	0,1	0,5	0,6	71,9	2,2	0,9	1,4	74,2	25,8
28,8				0,5	0,2	0,3	0,5	79,3	1,9	0,7	1,3	81,3	18,7
28,6				0,6	0,2	0,4	0,5	78,8	2,2	0,8	1,4	81,0	19,0
38,3				0,3	0,3	0,6	0,6	73,4	2,6	1,0	1,7	76,0	24,0
26,6				0,5	0,1	0,4	0,5	80,2	2,2	0,8	1,4	82,4	17,6
28,6				0,4	0,2	0,5	0,4	78,1	2,4	0,8	1,5	80,5	19,5
36,7				0,3	0,2	0,6	0,8	71,4	3,0	0,9	2,1	74,3	25,7
28,0				0,5	0,1	0,4	0,5	75,6	2,1	0,7	1,3	77,6	22,4
28,5				0,6	0,2	0,4	0,5	76,5	2,1	0,8	1,4	78,7	21,3









Elezioni politiche 2018 - Senato (proporzionale) - Voti validi alle liste. Valori assoluti

COLLEGGIO / COMUNI	COALIZIONI				CENTRO-SINISTRA				
	LISTE								
001 Anzola dell'Emilia	40	11	63	371	2.326	49	176	27	6
002 Argelato	42	12	42	282	1.660	49	146	31	3
003 Baricella	27	12	44	160	953	31	66	11	1
005 Bentivoglio	30	3	27	157	927	22	98	11	2
007 Borgo Tossignano	25	-	17	46	432	7	32	2	-
008 Budrio	87	19	86	513	2.719	126	298	51	9
009 Calderara di Reno	76	19	63	412	2.245	79	175	24	9
012 Casalfiumanese	14	4	21	58	572	4	42	3	2
014 Castel del Rio	5	3	4	16	240	3	8	2	1
016 Castel Guelfo di Bologna	7	5	13	85	665	9	47	6	1
017 Castello d'Argile	20	3	29	111	810	31	73	22	2
019 Castel Maggiore	89	17	81	661	3.317	113	314	48	15
021 Castenaso	76	16	78	587	2.738	85	271	33	11
024 Crevalcore	37	9	66	383	2.026	66	121	33	2
025 Dozza	22	3	26	123	845	16	71	20	4
026 Fontanelice	11	2	18	28	261	10	10	-	3
028 Galliera	23	5	28	120	767	11	45	4	7
030 Granarolo dell'emilia	71	8	54	410	2.059	52	204	23	-
032 Imola	467	40	306	1.965	11.309	330	1.076	227	43
035 Malalbergo	27	9	55	190	1.243	29	101	12	3
038 Minerbio	37	10	57	202	1.388	36	112	19	6
039 Molinella	56	17	68	236	1.932	37	182	22	11
045 Mordano	10	4	21	102	780	15	40	14	4
048 Pieve di Cento	23	6	25	159	1.113	24	86	23	6
050 Sala Bolognese	51	15	45	204	1.328	24	105	11	2
052 San Giorgio di Piano	51	8	38	279	1.461	35	125	21	8
053 San Giovanni in Persiceto	119	22	129	632	4.224	274	355	115	18
055 San Pietro in Casale	62	9	58	332	1.643	24	142	21	8
056 Sant'Agata Bolognese	23	4	30	155	881	26	65	9	8
Totale proporzionale	1.628	295	1.592	8.979	52.864	1.617	4.586	845	195
Collegio Uninomiale 03 - Ferrara (a)	1.711	313	1.658	9.406	54.015	1.652	4.686	863	212
006 Bologna	4.905	491	1.366	18.117	53.312	2.371	10.296	1.433	347
010 Camugnano	11	-	13	32	260	2	17	5	1
011 Casalecchio di Reno	274	30	182	1.432	6.078	180	672	99	32
013 Castel d'Aiano	11	5	14	23	246	6	20	11	-
015 Castel di Casio	19	3	13	90	439	14	26	22	2
020 Castel San Pietro Terme	101	14	116	610	3.642	73	289	62	14
022 Castiglione dei Pepoli	20	2	52	107	896	10	42	15	4
027 Gaggio Montano	25	1	24	78	471	8	29	175	3
031 Grizzana Morandi	35	6	29	101	545	12	41	10	4
033 Lizzano in Belvedere	5	3	11	50	208	1	100	20	-
034 Loiano	27	8	19	83	588	12	60	5	2
036 Marzabotto	49	4	38	211	1.109	30	67	9	3
037 Medicina	119	19	84	455	2.436	73	195	60	6
040 Monghidoro	17	4	27	65	443	1	36	14	3
041 Montereenzio	27	5	26	158	720	14	79	9	4
042 Monte San Pietro	69	10	58	369	1.769	38	192	19	7
044 Monzuno	42	5	31	166	796	24	82	7	6
046 Ozzano dell'Emilia	85	16	76	487	2.330	64	178	21	4
047 Pianoro	102	18	82	523	3.171	71	345	44	16
051 San Benedetto Val di Sambro	7	4	32	96	560	12	33	13	-
054 San Lazzaro di Savena	199	31	130	1.163	5.652	171	754	76	30
057 Sasso Marconi	95	13	86	492	2.639	59	257	26	12
059 Vergato	52	4	47	189	843	15	68	28	4
060 Zola Predosa	133	10	96	735	3.259	94	343	39	9
061 Valsamoggia	201	27	173	883	4.935	111	406	58	16
062 Alto Reno Terme	26	6	35	208	768	13	75	57	3
Totale proporzionale	6.656	739	2.860	26.923	98.115	3.479	14.702	2.337	532
Collegio Uninomiale 04 - Bologna	7.178	816	3.003	30.937	100.815	3.575	15.107	2.401	586
Totale Città metropolitana - Totale proporzionale	8.284	1.034	4.452	35.902	150.979	5.096	19.288	3.182	727
Totale Città metropolitana - Totale uninominale	8.889	1.129	4.661	40.343	154.830	5.227	19.793	3.264	798

(a) Dato parziale: somma dei voti dei soli comuni della Città metropolitana di Bologna facenti parte del Collegio Uninomiale 03 - Ferrara

 MOVIMENTO 5 STELLE	CENTRO-DESTRA								DATI DI RIEPILOGO					
	 FORZA ITALIA	 NOI CON L'ITALIA - UDC	 LEGA	 FRATELLI D'ITALIA CON GIORGIA MELONI	 IL POPOLO DELLA FAMIGLIA	 DESTRE UNITE FORCONI	 ITALIA AGLI ITALIANI	 CASAPOUND ITALIA	VOTI VALIDI ALLE LISTE	VOTI NON VALIDI			VOTANTI	ELETTORI
	TOTALE	di cui schede bianche	di cui schede nulle											
1.822	471	18	953	172	22	16	24	27	6.594	196	89	107	6.977	8.458
1.563	385	22	950	131	38	9	25	23	5.413	169	52	117	5.774	7.042
1.025	402	7	771	124	17	7	24	24	3.706	117	52	65	3.899	4.835
841	248	14	530	101	12	4	14	16	3.057	85	31	54	3.239	3.948
637	133	2	270	47	4	5	12	2	1.673	45	17	28	1.756	2.211
2.710	973	39	1.753	306	67	20	42	44	9.862	294	127	167	10.535	13.111
2.231	529	30	1068	220	32	9	34	29	7.284	221	65	156	7.801	9.443
551	147	5	312	36	9	7	9	13	1.809	57	27	30	1.907	2.368
108	66	3	122	25	8	3	1	6	624	26	10	16	654	860
761	252	12	413	63	26	3	11	18	2.397	53	12	41	2.528	3.166
1.114	357	25	668	109	21	5	18	21	3.439	102	25	77	3.679	4.478
2.901	731	29	1436	290	46	20	27	54	10.189	259	96	163	10.785	13.459
2.206	661	31	1.387	284	47	20	34	34	8.599	202	74	128	9.084	11.102
1.563	650	24	1392	248	32	10	37	50	6.749	211	87	124	7.135	8.985
1.014	393	27	601	100	41	8	15	13	3.342	113	28	85	3.567	4.617
249	95	3	277	28	5	3	2	5	1.010	60	21	39	1.103	1.336
751	258	5	541	67	16	6	9	19	2.682	121	47	74	2.876	3.632
1.818	552	15	1.121	175	34	12	17	28	6.653	181	62	119	7.066	8.487
10.569	3.254	319	5438	999	382	55	154	187	37.120	951	347	604	39.155	49.239
1.219	535	8	1.018	114	28	11	20	29	4.651	200	57	143	4.985	6.373
1.374	412	12	837	149	27	8	20	28	4.734	157	48	109	5.019	6.335
2.229	991	41	1.962	276	57	18	35	33	8.203	293	101	192	8.724	11.043
687	288	12	457	72	14	4	13	18	2.555	74	25	49	2.688	3.207
977	398	30	802	131	48	10	20	18	3.899	131	54	77	4.153	5.040
1.376	420	10	830	128	21	11	27	9	4.617	172	46	126	4.999	5.958
1.308	346	16	720	130	35	8	22	25	4.636	155	64	91	4.954	6.023
4.020	1.556	83	2.946	483	93	30	99	106	15.304	451	163	288	16.318	19.902
1.871	546	22	1315	213	58	6	45	26	6.401	192	67	125	6.777	8.619
1.063	548	13	674	97	16	6	21	14	3.653	150	45	105	3.973	4.926
50.558	16.597	877	31.564	5.318	1.256	334	831	919	180.855					
53.299	16.869	891	32.081	5.405	1.357	362	887	979	186.646	5.438	1.939	3.499	192.110	238.203
41.598	18.467	831	26.492	6.601	965	235	611	896	189.334	5.239	1.887	3.352	204.772	268.741
214	118	2	287	35	4	3	9	12	1.025	48	24	24	1.096	1.463
4.932	1.633	47	2.878	523	110	24	89	79	19.294	512	188	324	20.436	25.706
243	128	7	248	26	2	1	9	3	1.003	29	11	18	1.046	1.427
498	179	5	414	61	4	5	12	6	1.812	65	28	37	1.933	2.525
3.063	1.039	41	1.868	357	101	18	64	35	11.507	333	137	196	12.200	15.078
704	285	12	705	98	17	10	11	4	2.994	88	36	52	3.141	4.100
605	319	14	563	83	9	2	23	17	2.449	102	45	57	2.608	3.453
623	168	4	379	54	9	3	9	10	2.042	76	23	53	2.162	2.798
296	117	9	245	40	6	2	10	11	1.134	43	15	28	1.204	1.651
604	206	13	395	158	11	1	16	23	2.231	96	33	63	2.396	3.161
1.068	319	4	555	103	15	5	18	17	3.624	115	28	87	3.830	4.802
2.637	831	45	1364	225	144	9	37	32	8.771	239	85	154	9.564	11.911
393	241	14	504	71	7	3	16	9	1.868	67	36	31	1.981	2.763
986	269	18	600	95	6	6	18	23	3.063	90	32	58	3.236	4.270
1.781	590	12	1058	169	22	7	26	28	6.224	158	50	108	6.601	8.069
885	391	12	642	102	16	8	14	19	3.248	114	29	85	3.463	4.603
2.390	523	21	1.198	221	35	10	43	34	7.736	214	61	153	8.246	10.072
2.481	871	27	1465	306	65	18	35	46	9.686	251	90	161	10.255	12.709
514	250	9	574	73	6	1	9	13	2.206	70	27	43	2.344	3.159
4.369	1.791	48	2.852	612	87	30	53	85	18.133	459	161	298	19.241	23.678
1.998	805	18	1.310	249	43	14	27	43	8.186	234	83	151	8.683	10.723
1.044	462	17	855	143	10	13	24	22	3.840	139	51	88	4.033	5.308
2.846	923	134	1.536	291	51	8	41	52	10.600	300	109	191	11.318	13.742
4.442	1.319	40	2.844	479	60	28	74	69	16.165	502	176	326	17.160	21.312
919	373	8	771	133	9	8	21	26	3.459	147	44	103	3.697	4.973
82.133	32.617	1.412	52.602	11.308	1.814	472	1.319	1.614	341.634					
87.052	33.245	1.439	53.614	11.526	1.957	506	1.405	1.709	356.871	9.730	3.489	6.241	366.646	472.197
132.691	49.214	2.289	84.166	16.626	3.070	806	2.150	2.533	522.489					
140.351	50.114	2.330	85.695	16.931	3.314	868	2.292	2.688	543.517	15.168	5.428	9.740	558.756	710.400

Elezioni politiche 2018 - Senato (proporzionale) - Voti validi alle liste. Valori percentuali

COLLEGIO / COMUNI	COALIZIONI				CENTRO-SINISTRA				
	LISTE								
001 Anzola dell'Emilia	0,6	0,2	1,0	5,6	35,3	0,7	2,7	0,4	0,1
002 Argelato	0,8	0,2	0,8	5,2	30,7	0,9	2,7	0,6	0,1
003 Baricella	0,7	0,3	1,2	4,3	25,7	0,8	1,8	0,3	0,0
005 Bentivoglio	1,0	0,1	0,9	5,1	30,3	0,7	3,2	0,4	0,1
007 Borgo Tossignano	1,5	-	1,0	2,7	25,8	0,4	1,9	0,1	-
008 Budrio	0,9	0,2	0,9	5,2	27,6	1,3	3,0	0,5	0,1
009 Calderara di Reno	1,0	0,3	0,9	5,7	30,8	1,1	2,4	0,3	0,1
012 Casalfiumanese	0,8	0,2	1,2	3,2	31,6	0,2	2,3	0,2	0,1
014 Castel del Rio	0,8	0,5	0,6	2,6	38,5	0,5	1,3	0,3	0,2
016 Castel Guelfo di Bologna	0,3	0,2	0,5	3,5	27,7	0,4	2,0	0,3	0,0
017 Castello d'Argile	0,6	0,1	0,8	3,2	23,6	0,9	2,1	0,6	0,1
019 Castel Maggiore	0,9	0,2	0,8	6,5	32,6	1,1	3,1	0,5	0,1
021 Castenaso	0,9	0,2	0,9	6,8	31,8	1,0	3,2	0,4	0,1
024 Crevalcore	0,5	0,1	1,0	5,7	30,0	1,0	1,8	0,5	0,0
025 Dozza	0,7	0,1	0,8	3,7	25,3	0,5	2,1	0,6	0,1
026 Fontanelice	1,1	0,2	1,8	2,8	25,8	1,0	1,0	-	0,3
028 Galliera	0,9	0,2	1,0	4,5	28,6	0,4	1,7	0,1	0,3
030 Granarolo dell'emilia	1,1	0,1	0,8	6,2	30,9	0,8	3,1	0,3	-
032 Imola	1,3	0,1	0,8	5,3	30,5	0,9	2,9	0,6	0,1
035 Malalbergo	0,6	0,2	1,2	4,1	26,7	0,6	2,2	0,3	0,1
038 Minerbio	0,8	0,2	1,2	4,3	29,3	0,8	2,4	0,4	0,1
039 Molinella	0,7	0,2	0,8	2,9	23,6	0,5	2,2	0,3	0,1
045 Mordano	0,4	0,2	0,8	4,0	30,5	0,6	1,6	0,5	0,2
048 Pieve di Cento	0,6	0,2	0,6	4,1	28,5	0,6	2,2	0,6	0,2
050 Sala Bolognese	1,1	0,3	1,0	4,4	28,8	0,5	2,3	0,2	0,0
052 San Giorgio di Piano	1,1	0,2	0,8	6,0	31,5	0,8	2,7	0,5	0,2
053 San Giovanni in Persiceto	0,8	0,1	0,8	4,1	27,6	1,8	2,3	0,8	0,1
055 San Pietro in Casale	1,0	0,1	0,9	5,2	25,7	0,4	2,2	0,3	0,1
056 Sant'Agata Bolognese	0,6	0,1	0,8	4,2	24,1	0,7	1,8	0,2	0,2
Totale proporzionale	0,9	0,2	0,9	5,0	29,2	0,9	2,5	0,5	0,1
Collegio Uninomiale 03 - Ferrara (a)	0,9	0,2	0,9	5,0	28,9	0,9	2,5	0,5	0,1
006 Bologna	2,6	0,3	0,7	9,6	28,2	1,3	5,4	0,8	0,2
010 Camugnano	1,1	-	1,3	3,1	25,4	0,2	1,7	0,5	0,1
011 Casalecchio di Reno	1,4	0,2	0,9	7,4	31,5	0,9	3,5	0,5	0,2
013 Castel d'Aiano	1,1	0,5	1,4	2,3	24,5	0,6	2,0	1,1	-
015 Castel di Casio	1,0	0,2	0,7	5,0	24,2	0,8	1,4	1,2	0,1
020 Castel San Pietro Terme	0,9	0,1	1,0	5,3	31,7	0,6	2,5	0,5	0,1
022 Castiglione dei Pepoli	0,7	0,1	1,7	3,6	29,9	0,3	1,4	0,5	0,1
027 Gaggio Montano	1,0	0,0	1,0	3,2	19,2	0,3	1,2	7,1	0,1
031 Grizzana Morandi	1,7	0,3	1,4	4,9	26,7	0,6	2,0	0,5	0,2
033 Lizzano in Belvedere	0,4	0,3	1,0	4,4	18,3	0,1	8,8	1,8	-
034 Loiano	1,2	0,4	0,9	3,7	26,4	0,5	2,7	0,2	0,1
036 Marzabotto	1,4	0,1	1,0	5,8	30,6	0,8	1,8	0,2	0,1
037 Medicina	1,4	0,2	1,0	5,2	27,8	0,8	2,2	0,7	0,1
040 Monghidoro	0,9	0,2	1,4	3,5	23,7	0,1	1,9	0,7	0,2
041 Monterezeno	0,9	0,2	0,8	5,2	23,5	0,5	2,6	0,3	0,1
042 Monte San Pietro	1,1	0,2	0,9	5,9	28,4	0,6	3,1	0,3	0,1
044 Monzuno	1,3	0,2	1,0	5,1	24,5	0,7	2,5	0,2	0,2
046 Ozzano dell'Emilia	1,1	0,2	1,0	6,3	30,1	0,8	2,3	0,3	0,1
047 Pianoro	1,1	0,2	0,8	5,4	32,7	0,7	3,6	0,5	0,2
051 San Benedetto Val di Sambro	0,3	0,2	1,5	4,4	25,4	0,5	1,5	0,6	-
054 San Lazzaro di Savena	1,1	0,2	0,7	6,4	31,2	0,9	4,2	0,4	0,2
057 Sasso Marconi	1,2	0,2	1,1	6,0	32,2	0,7	3,1	0,3	0,1
059 Vergato	1,4	0,1	1,2	4,9	22,0	0,4	1,8	0,7	0,1
060 Zola Predosa	1,3	0,1	0,9	6,9	30,7	0,9	3,2	0,4	0,1
061 Valsamoggia	1,2	0,2	1,1	5,5	30,5	0,7	2,5	0,4	0,1
062 Alto Reno Terme	0,8	0,2	1,0	6,0	22,2	0,4	2,2	1,6	0,1
Totale proporzionale	1,9	0,2	0,8	7,9	28,7	1,0	4,3	0,7	0,2
Collegio Uninomiale 04 - Bologna	2,0	0,2	0,8	8,7	28,2	1,0	4,2	0,7	0,2
Totale Città metropolitana - Totale proporzionale	1,6	0,2	0,9	6,9	28,9	1,0	3,7	0,6	0,1
Totale Città metropolitana - Totale uninominale	1,6	0,2	0,9	7,4	28,5	1,0	3,6	0,6	0,1

(a) Dato parziale: percentuale dei voti dei soli comuni della Città metropolitana di Bologna facenti parte del Collegio Uninomiale 03 - Ferrara

MOVIMENTO 5 STELLE	CENTRO-DESTRA								DATI DI RIEPILOGO					
	FORZA ITALIA	NOI CON L'ITALIA - UDC	LEGA	FRATELLI D'ITALIA CON GIORGIA MELONI	IL POPOLO DELLA FAMIGLIA	DESTRE UNITE FORCONI	ITALIA AGLI ITALIANI	CASAPOUND ITALIA	VOTI VALIDI ALLE LISTE	VOTI NON VALIDI			VOTANTI	ASTENUTI
										TOTALE	di cui schede bianche	di cui schede nulle		
27,6	7,1	0,3	14,5	2,6	0,3	0,2	0,4	0,4	78,0	2,3	1,1	1,3	82,5	17,5
28,9	7,1	0,4	17,6	2,4	0,7	0,2	0,5	0,4	76,9	2,4	0,7	1,7	82,0	18,0
27,7	10,8	0,2	20,8	3,3	0,5	0,2	0,6	0,6	76,6	2,4	1,1	1,3	80,6	19,4
27,5	8,1	0,5	17,3	3,3	0,4	0,1	0,5	0,5	77,4	2,2	0,8	1,4	82,0	18,0
38,1	7,9	0,1	16,1	2,8	0,2	0,3	0,7	0,1	75,7	2,0	0,8	1,3	79,4	20,6
27,5	9,9	0,4	17,8	3,1	0,7	0,2	0,4	0,4	75,2	2,2	1,0	1,3	80,4	19,6
30,6	7,3	0,4	14,7	3,0	0,4	0,1	0,5	0,4	77,1	2,3	0,7	1,7	82,6	17,4
30,5	8,1	0,3	17,2	2,0	0,5	0,4	0,5	0,7	76,4	2,4	1,1	1,3	80,5	19,5
17,3	10,6	0,5	19,6	4,0	1,3	0,5	0,2	1,0	72,6	3,0	1,2	1,9	76,0	24,0
31,7	10,5	0,5	17,2	2,6	1,1	0,1	0,5	0,8	75,7	1,7	0,4	1,3	79,8	20,2
32,4	10,4	0,7	19,4	3,2	0,6	0,1	0,5	0,6	76,8	2,3	0,6	1,7	82,2	17,8
28,5	7,2	0,3	14,1	2,8	0,5	0,2	0,3	0,5	75,7	1,9	0,7	1,2	80,1	19,9
25,7	7,7	0,4	16,1	3,3	0,5	0,2	0,4	0,4	77,5	1,8	0,7	1,2	81,8	18,2
23,2	9,6	0,4	20,6	3,7	0,5	0,1	0,5	0,7	75,1	2,3	1,0	1,4	79,4	20,6
30,3	11,8	0,8	18,0	3,0	1,2	0,2	0,4	0,4	72,4	2,4	0,6	1,8	77,3	22,7
24,7	9,4	0,3	27,4	2,8	0,5	0,3	0,2	0,5	75,6	4,5	1,6	2,9	82,6	17,4
28,0	9,6	0,2	20,2	2,5	0,6	0,2	0,3	0,7	73,8	3,3	1,3	2,0	79,2	20,8
27,3	8,3	0,2	16,8	2,6	0,5	0,2	0,3	0,4	78,4	2,1	0,7	1,4	83,3	16,7
28,5	8,8	0,9	14,6	2,7	1,0	0,1	0,4	0,5	75,4	1,9	0,7	1,2	79,5	20,5
26,2	11,5	0,2	21,9	2,5	0,6	0,2	0,4	0,6	73,0	3,1	0,9	2,2	78,2	21,8
29,0	8,7	0,3	17,7	3,1	0,6	0,2	0,4	0,6	74,7	2,5	0,8	1,7	79,2	20,8
27,2	12,1	0,5	23,9	3,4	0,7	0,2	0,4	0,4	74,3	2,7	0,9	1,7	79,0	21,0
26,9	11,3	0,5	17,9	2,8	0,5	0,2	0,5	0,7	79,7	2,3	0,8	1,5	83,8	16,2
25,1	10,2	0,8	20,6	3,4	1,2	0,3	0,5	0,5	77,4	2,6	1,1	1,5	82,4	17,6
29,8	9,1	0,2	18,0	2,8	0,5	0,2	0,6	0,2	77,5	2,9	0,8	2,1	83,9	16,1
28,2	7,5	0,3	15,5	2,8	0,8	0,2	0,5	0,5	77,0	2,6	1,1	1,5	82,3	17,7
26,3	10,2	0,5	19,2	3,2	0,6	0,2	0,6	0,7	76,9	2,3	0,8	1,4	82,0	18,0
29,2	8,5	0,3	20,5	3,3	0,9	0,1	0,7	0,4	74,3	2,2	0,8	1,5	78,6	21,4
29,1	15,0	0,4	18,5	2,7	0,4	0,2	0,6	0,4	74,2	3,0	0,9	2,1	80,7	19,3
28,0	9,2	0,5	17,5	2,9	0,7	0,2	0,5	0,5						
28,6	9,0	0,5	17,2	2,9	0,7	0,2	0,5	0,5	78,4	2,3	0,8	1,5	80,6	19,4
22,0	9,8	0,4	14,0	3,5	0,5	0,1	0,3	0,5	70,5	1,9	0,7	1,2	76,2	23,8
20,9	11,5	0,2	28,0	3,4	0,4	0,3	0,9	1,2	70,1	3,3	1,6	1,6	74,9	25,1
25,6	8,5	0,2	14,9	2,7	0,6	0,1	0,5	0,4	75,1	2,0	0,7	1,3	79,5	20,5
24,2	12,8	0,7	24,7	2,6	0,2	0,1	0,9	0,3	70,3	2,0	0,8	1,3	73,3	26,7
27,5	9,9	0,3	22,8	3,4	0,2	0,3	0,7	0,3	71,8	2,6	1,1	1,5	76,6	23,4
26,6	9,0	0,4	16,2	3,1	0,9	0,2	0,6	0,3	76,3	2,2	0,9	1,3	80,9	19,1
23,5	9,5	0,4	23,5	3,3	0,6	0,3	0,4	0,1	73,0	2,1	0,9	1,3	76,6	23,4
24,7	13,0	0,6	23,0	3,4	0,4	0,1	0,9	0,7	70,9	3,0	1,3	1,7	75,5	24,5
30,5	8,2	0,2	18,6	2,6	0,4	0,1	0,4	0,5	73,0	2,7	0,8	1,9	77,3	22,7
26,1	10,3	0,8	21,6	3,5	0,5	0,2	0,9	1,0	68,7	2,6	0,9	1,7	72,9	27,1
27,1	9,2	0,6	17,7	7,1	0,5	0,0	0,7	1,0	70,6	3,0	1,0	2,0	75,8	24,2
29,5	8,8	0,1	15,3	2,8	0,4	0,1	0,5	0,5	75,5	2,4	0,6	1,8	79,8	20,2
30,1	9,5	0,5	15,6	2,6	1,6	0,1	0,4	0,4	73,6	2,0	0,7	1,3	80,3	19,7
21,0	12,9	0,7	27,0	3,8	0,4	0,2	0,9	0,5	67,6	2,4	1,3	1,1	71,7	28,3
32,2	8,8	0,6	19,6	3,1	0,2	0,2	0,6	0,8	71,7	2,1	0,7	1,4	75,8	24,2
28,6	9,5	0,2	17,0	2,7	0,4	0,1	0,4	0,4	77,1	2,0	0,6	1,3	81,8	18,2
27,2	12,0	0,4	19,8	3,1	0,5	0,2	0,4	0,6	70,6	2,5	0,6	1,8	75,2	24,8
30,9	6,8	0,3	15,5	2,9	0,5	0,1	0,6	0,4	76,8	2,1	0,6	1,5	81,9	18,1
25,6	9,0	0,3	15,1	3,2	0,7	0,2	0,4	0,5	76,2	2,0	0,7	1,3	80,7	19,3
23,3	11,3	0,4	26,0	3,3	0,3	0,0	0,4	0,6	69,8	2,2	0,9	1,4	74,2	25,8
24,1	9,9	0,3	15,7	3,4	0,5	0,2	0,3	0,5	76,6	1,9	0,7	1,3	81,3	18,7
24,4	9,8	0,2	16,0	3,0	0,5	0,2	0,3	0,5	76,3	2,2	0,8	1,4	81,0	19,0
27,2	12,0	0,4	22,3	3,7	0,3	0,3	0,6	0,6	72,3	2,6	1,0	1,7	76,0	24,0
26,8	8,7	1,3	14,5	2,7	0,5	0,1	0,4	0,5	77,1	2,2	0,8	1,4	82,4	17,6
27,5	8,2	0,2	17,6	3,0	0,4	0,2	0,5	0,4	75,8	2,4	0,8	1,5	80,5	19,5
26,6	10,8	0,2	22,3	3,8	0,3	0,2	0,6	0,8	69,6	3,0	0,9	2,1	74,3	25,7
24,0	9,5	0,4	15,4	3,3	0,5	0,1	0,4	0,5						
24,4	9,3	0,4	15,0	3,2	0,5	0,1	0,4	0,5	75,6	2,1	0,7	1,3	77,6	22,4
25,4	9,4	0,4	16,1	3,2	0,6	0,2	0,4	0,5						
25,8	9,2	0,4	15,8	3,1	0,6	0,2	0,4	0,5	76,5	2,1	0,8	1,4	78,7	21,3

DATI COMUNALI

VOTI VALIDI E CONFRONTO CON LE ELEZIONI POLITICHE 2013

AVVERTENZE PER LA LETTURA DEI DATI:

- i dati percentuali relativi ai voti alle liste e alle coalizioni sono calcolati sui VOTI VALIDI alle liste;
- i dati percentuali relativi agli ASTENUTI, ai VOTANTI (*di cui schede bianche e di cui schede nulle*), ai VOTI NON VALIDI ed ai VOTI VALIDI, sono calcolati sugli ELETTORI.

ANZOLA DELL'EMILIA

POLITICHE 2018					POLITICHE 2013				
LISTE / COALIZIONI	SENATO (a)		CAMERA (b)		LISTE / COALIZIONI	SENATO		CAMERA	
	Plurinomin.	Uninomiale	Plurinomin.	Uninomiale		Plurinomin.	Uninomiale	Plurinomin.	Uninomiale
Partito Democratico	2.326	35,3			Partito Democratico	3.749	51,5		
+Europa	176	2,7			Lista Amnistia Giustizia Libertà (a)	15	0,2		
Italia Europa Insieme	49	0,7							
Civica Popolare Lorenzin	27	0,4							
Totale coalizione	2.578	39,1	2620	38,6					
Forza Italia	471	7,1			Sinistra Ecologia Libertà	208	2,9		
Lega	953	14,5			Centro Democratico	15	0,2		
Fratelli D'Italia con Giorgia Meloni	172	2,6			Italia. Bene Comune	3.972	54,6		
Noi con L'Italia - UDC	18	0,3			Il Popolo Della Libertà	859	11,8		
Totale coalizione	1.614	24,5	1634	24,1	Lega Nord	125	1,7		
Movimento 5 Stelle	1.822	27,6	1.916	28,3	Fratelli D'Italia	62	0,9		
Liberi e Uguali	371	5,6	389	5,7					
Per una Sinistra Rivoluzionaria	11	0,2	12	0,2	Mir - Moderati In Rivoluzione	17	0,2		
Italia agli Italiani	24	0,4	27	0,4	La Destra	13	0,2		
Partito Repubblicano Italiano - ALA	6	0,1	6	0,1	Centro-Destra	1.076	14,8		
Partito Comunista	63	1,0	66	1,0	Movimento 5 Stelle Beppegrillo.It	1.440	19,8		
Potere al Popolo!	40	0,6	41	0,6	Partito Comunista dei Lavoratori	39	0,5		
Il Popolo Della Famiglia	22	0,3	23	0,3	Forza Nuova	12	0,2		
Destre Unite Forconi	16	0,2	18	0,3	Fiamma Tricolore	14	0,2		
Casapound Italia	27	0,4	29	0,4	Pri	5	0,1		
					Con Monti Per L'Italia	508	7,0		
					Rivoluzione Civile	119	1,6		
					Fare Per Fermare Il Declino	63	0,9		
					Io Amo L'Italia	13	0,2		
					Partito Democratico	3.793	49,2		
					Lista Amnistia Giustizia Libertà (a)	13	0,2		
					Centro Democratico	15	0,2		
					Sinistra Ecologia Libertà	255	3,3		
					Italia. Bene Comune	4.063	52,7		
					Il Popolo Della Libertà	869	11,3		
					Lega Nord	130	1,7		
					Fratelli D'Italia	63	0,8		
					Unione Di Centro (b)	77	1,0		
					Mir - Moderati In Rivoluzione	24	0,3		
					La Destra	18	0,2		
					Grande Sud - Mpa	2	0,0		
					Intesa Popolare	2	0,0		
					Centro-Destra	1.108	14,4		
					Scelta Civica Con Monti Per L'Italia	472	6,1		
					Futuro e Libertà	23	0,3		
					Con Monti Per L'Italia	572	7,4		
					Movimento 5 Stelle Beppegrillo.It	1.649	21,4		
					Partito Comunista Dei Lavoratori	38	0,5		
					Forza Nuova	10	0,1		
					Fiamma Tricolore	11	0,1		
					Casapound Italia	8	0,1		
					Pri	6	0,1		
					Rivoluzione Civile	139	1,8		
					Fare Per Fermare Il Declino	74	1,0		
					Io Amo L'Italia	13	0,2		

DATI DI RIEPILOGO					DATI DI RIEPILOGO				
ELETTORI	8.458	100,0			ELETTORI	8.572	100,0	9.086	100,0
ASTENUTI	1.481	17,5			ASTENUTI	1.140	13,3	1.221	13,4
VOTANTI	6.977	82,5			VOTANTI	7.432	86,7	7.865	86,6
(di cui schede bianche)	89	1,1			(di cui schede bianche)	60	0,7	46	0,5
(di cui schede nulle)	107	1,3			(di cui schede nulle)	96	1,1	115	1,3
VOTI NON VALIDI	196	2,3			VOTI NON VALIDI	156	1,8	161	1,8
VOTI VALIDI	6.594	78,0	6.781	80,2	VOTI VALIDI	7.276	84,9	7.704	84,8

(a) Plurinominale: collegio 01. Uninomiale: collegio 03 - Ferrara.

(b) Plurinominale: collegio 03. Uninomiale: collegio 05 - San Giovanni in Persiceto.

(a) La lista non rientra nella coalizione "Italia. Bene Comune"

(b) La lista rientra nella coalizione "Con Monti Per L'Italia" e non rientra nella coalizione "Centro-Destra"

ARGELATO

POLITICHE 2018					POLITICHE 2013				
LISTE / COALIZIONI	SENATO (a)		CAMERA (b)		LISTE / COALIZIONI	SENATO		CAMERA	
	Plurinomin.	Uninomineale	Plurinomin.	Uninomineale		Plurinomin.	Uninomineale	Plurinomin.	Uninomineale
Partito Democratico	1.660	30,7			Partito Democratico	2.828	47,0		
+Europa	146	2,7			Lista Amnistia Giustizia Libertà (a)	19	0,3		
Italia Europa Insieme	49	0,9							
Civica Popolare Lorenzin	31	0,6							
Totale coalizione	1.886	34,8	1.929	34,4					
Forza Italia	385	7,1			Sinistra Ecologia Libertà	173	2,9		
Lega	950	17,6			Centro Democratico	8	0,1		
Fratelli D'Italia con Giorgia Meloni	131	2,4			Italia. Bene Comune	3.009	50,0		
Noi con L'Italia - UDC	22	0,4			Il Popolo Della Libertà	691	11,5		
Totale coalizione	1.488	27,5	1.507	26,9	Lega Nord	106	1,8		
Movimento 5 Stelle	1.563	28,9	1.668	29,8	Fratelli D'Italia	41	0,7		
Liberi e Uguali	282	5,2	293	5,2					
Per una Sinistra Rivoluzionaria	12	0,2	15	0,3	Mir - Moderati In Rivoluzione	8	0,1		
Italia agli Italiani	25	0,5	26	0,5	La Destra	11	0,2		
Partito Repubblicano Italiano - ALA	3	0,1	3	0,1	Centro-Destra	857	14,3		
Partito Comunista	42	0,8	42	0,7	Movimento 5 Stelle Beppegrillo.It	1.425	23,7		
Potere al Popolo!	42	0,8	45	0,8	Partito Comunista dei Lavoratori	27	0,4		
Il Popolo Della Famiglia	38	0,7	42	0,7	Forza Nuova	10	0,2		
Destre Unite Forconi	9	0,2	11	0,2	Fiamma Tricolore	11	0,2		
Casapound Italia	23	0,4	24	0,4	Pri	3	0,0		
					Con Monti Per L'Italia	495	8,2		
					Rivoluzione Civile	88	1,5		
					Fare Per Fermare Il Declino	64	1,1		
					Io Amo L'Italia	5	0,1		
					Partito Democratico	2.855	44,4		
					Lista Amnistia Giustizia Libertà (a)	18	0,3		
					Centro Democratico	7	0,1		
					Sinistra Ecologia Libertà	229	3,6		
					Italia. Bene Comune	3.091	48,1		
					Il Popolo Della Libertà	710	11,1		
					Lega Nord	113	1,8		
					Fratelli D'Italia	51	0,8		
					Unione Di Centro (b)	51	0,8		
					Mir - Moderati In Rivoluzione	8	0,1		
					La Destra	9	0,1		
					Grande Sud - Mpa	1	0,0		
					Intesa Popolare	3	0,0		
					Centro-Destra	895	13,9		
					Scelta Civica Con Monti Per L'Italia	491	7,6		
					Futuro e Libertà	20	0,3		
					Con Monti Per L'Italia	562	8,7		
					Movimento 5 Stelle Beppegrillo.It	1.593	24,8		
					Partito Comunista Dei Lavoratori	26	0,4		
					Forza Nuova	13	0,2		
					Fiamma Tricolore	14	0,2		
					Casapound Italia	3	0,0		
					Pri	2	0,0		
					Rivoluzione Civile	122	1,9		
					Fare Per Fermare Il Declino	76	1,2		
					Io Amo L'Italia	8	0,1		

DATI DI RIEPILOGO					DATI DI RIEPILOGO				
ELETTORI	7.042	100,0	7.555	100,0	ELETTORI	7.099	100,0	7.582	100,0
ASTENUTI	1.268	18,0	1.372	18,2	ASTENUTI	935	13,2	1.004	13,2
VOTANTI	5.774	82,0	6.183	81,8	VOTANTI	6.164	86,8	6.578	86,8
<i>(di cui schede bianche)</i>	52	0,7	55	0,7	<i>(di cui schede bianche)</i>	49	0,7	40	0,5
<i>(di cui schede nulle)</i>	117	1,7	133	1,8	<i>(di cui schede nulle)</i>	102	1,4	115	1,5
VOTI NON VALIDI	169	2,4	188	2,5	VOTI NON VALIDI	151	2,1	155	2,0
VOTI VALIDI	5.413	76,9	5.605	79,6	VOTI VALIDI	6.013	84,7	6.423	84,7

(a) Plurinominale: collegio 01. Uninomineale: collegio 03 - Ferrara.

(b) Plurinominale: collegio 03. Uninomineale: collegio 05 - San Giovanni in Persiceto.

(a) La lista non rientra nella coalizione "Italia. Bene Comune"

(b) La lista rientra nella coalizione "Con Monti Per L'Italia" e non rientra nella coalizione "Centro-Destra"

BARICELLA

POLITICHE 2018					POLITICHE 2013				
LISTE / COALIZIONI	SENATO (a)		CAMERA (b)		LISTE / COALIZIONI	SENATO		CAMERA	
	Plurinomin.	Uninomiale	Plurinomin.	Uninomiale		Plurinomin.	Uninomiale	Plurinomin.	Uninomiale
Partito Democratico	953	25,7			Partito Democratico	1.670	42,4		
+Europa	66	1,8			Lista Amnistia Giustizia Libertà (a)	6	0,2		
Italia Europa Insieme	31	0,8							
Civica Popolare Lorenzin	11	0,3							
Totale coalizione	1.061	28,6	1.083	28,6					
Forza Italia	402	10,8			Sinistra Ecologia Libertà	86	2,2		
Lega	771	20,8			Centro Democratico	12	0,3		
Fratelli D'Italia con Giorgia Meloni	124	3,3			Italia. Bene Comune	1.768	44,9		
Noi con L'Italia - UDC	7	0,2			Il Popolo Della Libertà	698	17,7		
Totale coalizione	1.304	35,2	1.327	35,1	Lega Nord	80	2,0		
Movimento 5 Stelle	1.025	27,7	1.047	27,7	Fratelli D'Italia	38	1,0		
Liberi e Uguali	160	4,3	164	4,3					
Per una Sinistra Rivoluzionaria	12	0,3	12	0,3	Mir - Moderati In Rivoluzione	11	0,3		
Italia agli Italiani	24	0,6	24	0,6	La Destra	10	0,3		
Partito Repubblicano Italiano - ALA	1	0,0	2	0,1	Centro-Destra	837	21,2		
Partito Comunista	44	1,2	45	1,2	Movimento 5 Stelle Beppegrillo.It	891	22,6		
Potere al Popolo!	27	0,7	27	0,7	Partito Comunista dei Lavoratori	28	0,7		
Il Popolo Della Famiglia	17	0,5	18	0,5	Forza Nuova	18	0,5		
Destre Unite Forconi	7	0,2	8	0,2	Fiamma Tricolore	16	0,4		
Casapound Italia	24	0,6	25	0,7	Pri	1	0,0		
					Con Monti Per L'Italia	275	7,0		
					Rivoluzione Civile	41	1,0		
					Fare Per Fermare Il Declino	47	1,2		
					Io Amo L'Italia	12	0,3		
					Partito Democratico		1.714	40,6	
					Lista Amnistia Giustizia Libertà (a)		8	0,2	
					Centro Democratico		7	0,2	
					Sinistra Ecologia Libertà		86	2,0	
					Italia. Bene Comune		1.807	42,8	
					Il Popolo Della Libertà		729	17,3	
					Lega Nord		81	1,9	
					Fratelli D'Italia		40	0,9	
					Unione Di Centro (b)		38	0,9	
					Mir - Moderati In Rivoluzione		12	0,3	
					La Destra		15	0,4	
					Grande Sud - Mpa		4	0,1	
					Intesa Popolare		1	0,0	
					Centro-Destra		882	20,9	
					Scelta Civica Con Monti Per L'Italia		261	6,2	
					Futuro e Libertà		12	0,3	
					Con Monti Per L'Italia		311	7,4	
					Movimento 5 Stelle Beppegrillo.It		1.019	24,1	
					Partito Comunista Dei Lavoratori		25	0,6	
					Forza Nuova		15	0,4	
					Fiamma Tricolore		12	0,3	
					Casapound Italia		1	0,0	
					Pri		2	0,0	
					Rivoluzione Civile		65	1,5	
					Fare Per Fermare Il Declino		57	1,3	
					Io Amo L'Italia		19	0,4	

DATI DI RIEPILOGO					DATI DI RIEPILOGO				
ELETTORI	4.835	100,0	5.196	100,0	ELETTORI	4.813	100,0	5.158	100,0
ASTENUTI	936	19,4	1.013	19,5	ASTENUTI	761	15,8	809	15,7
VOTANTI	3.899	80,6	4.183	80,5	VOTANTI	4.052	84,2	4.349	84,3
(di cui schede bianche)	52	1,1	48	0,9	(di cui schede bianche)	35	0,7	41	0,8
(di cui schede nulle)	65	1,3	69	1,3	(di cui schede nulle)	77	1,6	85	1,6
VOTI NON VALIDI	117	2,4	117	2,3	VOTI NON VALIDI	112	2,3	126	2,4
VOTI VALIDI	3.706	76,6	3.782	78,2	VOTI VALIDI	3.940	81,9	4.223	81,9

(a) Plurinominale: collegio 01. Uninomiale: collegio 03 - Ferrara.

(b) Plurinominale: collegio 03. Uninomiale: collegio 05 - San Giovanni in Persiceto.

(a) La lista non rientra nella coalizione "Italia. Bene Comune"

(b) La lista rientra nella coalizione "Con Monti Per L'Italia" e non rientra nella coalizione "Centro-Destra"

BENTIVOGLIO

POLITICHE 2018					POLITICHE 2013				
LISTE / COALIZIONI	SENATO (a)		CAMERA (b)		LISTE / COALIZIONI	SENATO		CAMERA	
	Plurinomin.	Uninomiale	Plurinomin.	Uninomiale		Plurinomin.	Uninomiale	Plurinomin.	Uninomiale
Partito Democratico	927	30,3			Partito Democratico	1.560	45,2		
+Europa	98	3,2			Lista Amnistia Giustizia Libertà (a)	7	0,2		
Italia Europa Insieme	22	0,7							
Civica Popolare Lorenzin	11	0,4							
Totale coalizione	1.058	34,6	1.079	34,2					
Forza Italia	248	8,1			Sinistra Ecologia Libertà	96	2,8		
Lega	530	17,3			Centro Democratico	9	0,3		
Fratelli D'Italia con Giorgia Meloni	101	3,3			Italia. Bene Comune	1.665	48,3		
Noi con L'Italia - UDC	14	0,5			Il Popolo Della Libertà	491	14,2		
Totale coalizione	893	29,2	900	28,5	Lega Nord	66	1,9		
Movimento 5 Stelle	841	27,5	882	28,0	Fratelli D'Italia	29	0,8		
Liberi e Uguali	157	5,1	165	5,2					
Per una Sinistra Rivoluzionaria	3	0,1	4	0,1	Mir - Moderati In Rivoluzione	5	0,1		
Italia agli Italiani	14	0,5	15	0,5	La Destra	13	0,4		
Partito Repubblicano Italiano - ALA	2	0,1	2	0,1	Centro-Destra	604	17,5		
Partito Comunista	27	0,9	34	1,1	Movimento 5 Stelle Beppegrillo.It	785	22,8		
Potere al Popolo!	30	1,0	33	1,0	Partito Comunista dei Lavoratori	19	0,6		
Il Popolo Della Famiglia	12	0,4	14	0,4	Forza Nuova	5	0,1		
Destre Unite Forconi	4	0,1	5	0,2	Fiamma Tricolore	15	0,4		
Casapound Italia	16	0,5	21	0,7	Pri	1	0,0		
					Con Monti Per L'Italia	256	7,4		
					Rivoluzione Civile	45	1,3		
					Fare Per Fermare Il Declino	36	1,0		
					Io Amo L'Italia	11	0,3		
					Partito Democratico		1.573	43,1	
					Lista Amnistia Giustizia Libertà (a)		6	0,2	
					Centro Democratico		6	0,2	
					Sinistra Ecologia Libertà		112	3,1	
					Italia. Bene Comune		1.691	46,3	
					Il Popolo Della Libertà		499	13,7	
					Lega Nord		71	1,9	
					Fratelli D'Italia		26	0,7	
					Unione Di Centro (b)		35	1,0	
					Mir - Moderati In Rivoluzione		6	0,2	
					La Destra		15	0,4	
					Grande Sud - Mpa		1	0,0	
					Intesa Popolare		3	0,1	
					Centro-Destra		621	17,0	
					Scelta Civica Con Monti Per L'Italia		256	7,0	
					Futuro e Libertà		12	0,3	
					Con Monti Per L'Italia		303	8,3	
					Movimento 5 Stelle Beppegrillo.It		864	23,7	
					Partito Comunista Dei Lavoratori		19	0,5	
					Forza Nuova		8	0,2	
					Fiamma Tricolore		9	0,2	
					Casapound Italia		5	0,1	
					Pri		1	0,0	
					Rivoluzione Civile		67	1,8	
					Fare Per Fermare Il Declino		48	1,3	
					Io Amo L'Italia		8	0,2	

DATI DI RIEPILOGO					DATI DI RIEPILOGO				
ELETTORI	3.948	100,0	4.223	100,0	ELETTORI	3.963	100,0	4.209	100,0
ASTENUTI	709	18,0	766	18,1	ASTENUTI	432	10,9	470	11,2
VOTANTI	3.239	82,0	3.457	81,9	VOTANTI	3.531	89,1	3.739	88,8
(di cui schede bianche)	31	0,8	23	0,5	(di cui schede bianche)	29	0,7	25	0,6
(di cui schede nulle)	54	1,4	59	1,4	(di cui schede nulle)	53	1,3	64	1,5
VOTI NON VALIDI	85	2,2	82	1,9	VOTI NON VALIDI	82	2,1	89	2,1
VOTI VALIDI	3.057	77,4	3.154	79,9	VOTI VALIDI	3.449	87,0	3.650	86,7

(a) Plurinominale: collegio 01. Uninomiale: collegio 03 - Ferrara.

(b) Plurinominale: collegio 03. Uninomiale: collegio 05 - San Giovanni in Persiceto.

(a) La lista non rientra nella coalizione "Italia. Bene Comune"

(b) La lista rientra nella coalizione "Con Monti Per L'Italia" e non rientra nella coalizione "Centro-Destra"

BOLOGNA

POLITICHE 2018				
LISTE / COALIZIONI	SENATO (a)		CAMERA (b)	
	Plurinomin.	Uninomiale	Plurinomin.	Uninomiale
Partito Democratico	53.312	28,2		
+Europa	10.296	5,4		
Italia Europa Insieme	2.371	1,3		
Civica Popolare Lorenzin	1.433	0,8		
Totale coalizione	67.412	35,6	69.691	34,9
Forza Italia	18.467	9,8		
Lega	26.492	14,0		
Fratelli D'Italia con Giorgia Meloni	6.601	3,5		
Noi con L'Italia - UDC	831	0,4		
Totale coalizione	52.391	27,7	53.597	26,9
Movimento 5 Stelle	41.598	22,0	44.408	22,3
Liberi e Uguali	18.117	9,6	21.218	10,6
Per una Sinistra Rivoluzionaria	491	0,3	544	0,3
Italia agli Italiani	611	0,3	661	0,3
Partito Repubblicano Italiano - ALA	347	0,2	381	0,2
Partito Comunista	1.366	0,7	1.447	0,7
Potere al Popolo!	4.905	2,6	5.322	2,7
Il Popolo Della Famiglia	965	0,5	1.038	0,5
Destre Unite Forconi	235	0,1	257	0,1
Casapound Italia	896	0,5	955	0,5

Partito Democratico			59.519	29,3		
+Europa			12.672	6,2		
Italia Europa Insieme			2.930	1,4		
Civica Popolare Lorenzin			1.505	0,7		
Totale coalizione			76.626	37,7	78.932	37,2
Forza Italia			19.558	9,6		
Lega			27.639	13,6		
Fratelli D'Italia con Giorgia Meloni			7.289	3,6		
Noi Con L'Italia - UDC			1.061	0,5		
Totale coalizione			55.547	27,3	56.729	26,7

Movimento 5 Stelle			44.520	21,9	47.404	22,3
Liberi e Uguali			16.349	8,0	18.110	8,5
Per una Sinistra Rivoluzionaria			459	0,2	508	0,2
Italia agli Italiani			640	0,3	696	0,3
Casapound Italia			1.118	0,6	1.215	0,6
Partito Repubblicano Italiano - ALA			331	0,2	373	0,2
Partito Comunista			1.371	0,7	1.469	0,7
Potere al Popolo!			5.288	2,6	5.751	2,7
Il Popolo Della Famiglia			997	0,5	1.086	0,5

DATI DI RIEPILOGO						
ELETTORI	268.741	100,0		285.790	100,0	
ASTENUTI	63.969	23,8		68.278	23,9	
VOTANTI	204.772	76,2		217.512	76,1	
<i>(di cui schede bianche)</i>	1.887	0,7		1.788	0,6	
<i>(di cui schede nulle)</i>	3.352	1,2		3.437	1,2	
VOTI NON VALIDI	5.239	1,9		5.225	1,8	
VOTI VALIDI	189.334	70,5	199.519	74,2	203.246	71,1
				212.273	74,3	

(a) Plurinominale: collegio 01. Uninomiale: collegio 04 - Bologna

(b) Plurinominale: collegio 03. Uninomiale: collegio 06 - Bologna - Zona Urbana Mazzini; collegio 07 - Bologna - Casalecchio di Reno.

POLITICHE 2013				
LISTE / COALIZIONI	SENATO		CAMERA	
	Partito Democratico	92.783	43,1	
Lista Amnistia Giustizia Libertà (a)	635	0,3		
Sinistra Ecologia Libertà	12.041	5,6		
Centro Democratico	853	0,4		
Italia. Bene Comune	105.677	49,0		
Il Popolo Della Libertà	31.338	14,5		
Lega Nord	4.572	2,1		
Fratelli D'Italia	2.885	1,3		
Mir - Moderati In Rivoluzione	765	0,4		
La Destra	693	0,3		
Centro-Destra	40.253	18,7		
Movimento 5 Stelle Beppegrillo.It	38.403	17,8		
Partito Comunista dei Lavoratori	817	0,4		
Forza Nuova	445	0,2		
Fiamma Tricolore	441	0,2		
Pri	226	0,1		
Con Monti Per L'Italia	21.321	9,9		
Rivoluzione Civile	4.124	1,9		
Fare Per Fermare Il Declino	2.642	1,2		
Io Amo L'Italia	518	0,2		

Partito Democratico			92.209	40,5		
Lista Amnistia Giustizia Libertà (a)			691	0,3		
Centro Democratico			699	0,3		
Sinistra Ecologia Libertà			13.942	6,1		
Italia. Bene Comune			106.850	46,9		
Il Popolo Della Libertà			32.171	14,1		
Lega Nord			4.405	1,9		
Fratelli D'Italia			3.104	1,4		
Unione Di Centro (b)			2.525	1,1		
Mir - Moderati In Rivoluzione			830	0,4		
La Destra			720	0,3		
Grande Sud - Mpa			104	0,0		
Intesa Popolare			68	0,0		
Centro-Destra			41.402	18,2		
Scelta Civica Con Monti Per L'Italia			20.036	8,8		
Futuro e Libertà			770	0,3		
Con Monti Per L'Italia			23.331	10,2		
Movimento 5 Stelle Beppegrillo.It			43.636	19,1		
Partito Comunista Dei Lavoratori			861	0,4		
Forza Nuova			429	0,2		
Fiamma Tricolore			273	0,1		
Casapound Italia			254	0,1		
Pri			174	0,1		
Rivoluzione Civile			5.931	2,6		
Fare Per Fermare Il Declino			3.524	1,5		
Io Amo L'Italia			575	0,3		

DATI DI RIEPILOGO					
ELETTORI	272.113	100,0	288.216	100,0	
ASTENUTI	52.542	19,3	55.837	19,4	
VOTANTI	219.571	80,7	232.379	80,6	
<i>(di cui schede bianche)</i>	1.141	0,4	1.201	0,4	
<i>(di cui schede nulle)</i>	2.928	1,1	3.247	1,1	
VOTI NON VALIDI	4.069	1,5	4.448	1,5	
VOTI VALIDI	215.502	79,2	227.931	79,1	

(a) La lista non rientra nella coalizione "Italia. Bene Comune"

(b) La lista rientra nella coalizione "Con Monti Per L'Italia" e non rientra nella coalizione "Centro-Destra"

BORG TOSSIGNANO

POLITICHE 2018					POLITICHE 2013				
LISTE / COALIZIONI	SENATO (a)		CAMERA (b)		LISTE / COALIZIONI	SENATO		CAMERA	
	Plurinomin.	Uninomiale	Plurinomin.	Uninomiale		Plurinomin.	Uninomiale	Plurinomin.	Uninomiale
Partito Democratico	432	25,8			Partito Democratico	692	37,8		
+Europa	32	1,9			Lista Amnistia Giustizia Libertà (a)	6	0,3		
Italia Europa Insieme	7	0,4							
Civica Popolare Lorenzin	2	0,1							
Totale coalizione	473	28,3	479	28,0					
Forza Italia	133	7,9			Sinistra Ecologia Libertà	38	2,1		
Lega	270	16,1			Centro Democratico	6	0,3		
Fratelli D'Italia con Giorgia Meloni	47	2,8			Italia. Bene Comune	736	40,2		
Noi con L'Italia - UDC	2	0,1			Il Popolo Della Libertà	229	12,5		
Totale coalizione	452	27,0	455	26,6	Lega Nord	45	2,5		
Movimento 5 Stelle	637	38,1	661	38,6	Fratelli D'Italia	9	0,5		
Liberi e Uguali	46	2,7	49	2,9					
Per una Sinistra Rivoluzionaria	-	-	-	-	Mir - Moderati In Rivoluzione	4	0,2		
Italia agli Italiani	12	0,7	12	0,7	La Destra	14	0,8		
Partito Repubblicano Italiano - ALA	-	-	-	-	Centro-Destra	301	16,4		
Partito Comunista	17	1,0	17	1,0	Movimento 5 Stelle Beppegrillo.It	595	32,5		
Potere al Popolo!	25	1,5	26	1,5	Partito Comunista dei Lavoratori	17	0,9		
Il Popolo Della Famiglia	4	0,2	4	0,2	Forza Nuova	3	0,2		
Destre Unite Forconi	5	0,3	5	0,3	Fiamma Tricolore	5	0,3		
Casapound Italia	2	0,1	3	0,2	Pri	3	0,2		
					Con Monti Per l'Italia	126	6,9		
					Rivoluzione Civile	35	1,9		
					Fare Per Fermare Il Declino	2	0,1		
					Io Amo L'Italia	3	0,2		
					Partito Democratico			717	36,1
					Lista Amnistia Giustizia Libertà (a)			7	0,4
					Centro Democratico			5	0,3
					Sinistra Ecologia Libertà			37	1,9
					Italia. Bene Comune			759	38,2
					Il Popolo Della Libertà			237	11,9
					Lega Nord			45	2,3
					Fratelli D'Italia			16	0,8
					Unione Di Centro (b)			23	1,2
					Mir - Moderati In Rivoluzione			4	0,2
					La Destra			15	0,8
					Grande Sud - Mpa			0	0,0
					Intesa Popolare			1	0,1
					Centro-Destra			318	16,0
					Scelta Civica Con Monti Per L'Italia			115	5,8
					Futuro e Libertà			6	0,3
					Con Monti Per L'Italia			144	7,2
					Movimento 5 Stelle Beppegrillo.It			675	34,0
					Partito Comunista Dei Lavoratori			16	0,8
					Forza Nuova			5	0,3
					Fiamma Tricolore			3	0,2
					Casapound Italia			4	0,2
					Pri			2	0,1
					Rivoluzione Civile			49	2,5
					Fare Per Fermare Il Declino			2	0,1
					Io Amo L'Italia			3	0,2

DATI DI RIEPILOGO					DATI DI RIEPILOGO				
ELETTORI	2.211	100,0			2.412	100,0			
ASTENUTI	455	20,6			493	20,4			
VOTANTI	1.756	79,4			1.919	79,6			
(di cui schede bianche)	17	0,8			22	0,9			
(di cui schede nulle)	28	1,3			29	1,2			
VOTI NON VALIDI	45	2,0			51	2,1			
VOTI VALIDI	1.673	75,7	1.711	77,4	1.825	75,7	1.868	77,4	

(a) Plurinominale: collegio 01. Uninomiale: collegio 03 - Ferrara.

(b) Plurinominale: collegio 03. Uninomiale: collegio 01 - Imola.

(a) La lista non rientra nella coalizione "Italia. Bene Comune"

(b) La lista rientra nella coalizione "Con Monti Per L'Italia" e non rientra nella coalizione "Centro-Destra"

BUDRIO

POLITICHE 2018					POLITICHE 2013					
LISTE / COALIZIONI	SENATO (a)		CAMERA (b)			LISTE / COALIZIONI	SENATO		CAMERA	
	Plurinomin.	Uninomiale	Plurinomin.	Uninomiale						
Partito Democratico	2.719	27,6				Partito Democratico	4.448	41,0		
+Europa	298	3,0				Lista Amnistia Giustizia Libertà (a)	27	0,2		
Italia Europa Insieme	126	1,3								
Civica Popolare Lorenzin	51	0,5								
Totale coalizione	3.194	32,4	3.270	31,9		Sinistra Ecologia Libertà	296	2,7		
Forza Italia	973	9,9				Centro Democratico	31	0,3		
Lega	1.753	17,8				Italia. Bene Comune	4.775	44,0		
Fratelli D'Italia con Giorgia Meloni	306	3,1				Il Popolo Della Libertà	1.664	15,3		
Noi con L'Italia - UDC	39	0,4				Lega Nord	181	1,7		
Totale coalizione	3.071	31,1	3.124	30,5		Fratelli D'Italia	155	1,4		
Movimento 5 Stelle	2.710	27,5	2.912	28,4		Mir - Moderati In Rivoluzione	29	0,3		
Liberi e Uguali	513	5,2	537	5,2		La Destra	31	0,3		
Per una Sinistra Rivoluzionaria	19	0,2	19	0,2		Centro-Destra	2.060	19,0		
Italia agli Italiani	42	0,4	42	0,4		Movimento 5 Stelle Beppegrillo.It	2.712	25,0		
Partito Repubblicano Italiano - ALA	9	0,1	10	0,1		Partito Comunista dei Lavoratori	39	0,4		
Partito Comunista	86	0,9	92	0,9		Forza Nuova	30	0,3		
Potere al Popolo!	87	0,9	92	0,9		Fiamma Tricolore	29	0,3		
Il Popolo Della Famiglia	67	0,7	71	0,7		Pri	11	0,1		
Destre Unite Forconi	20	0,2	22	0,2						
Casapound Italia	44	0,4	48	0,5		Con Monti Per l'Italia	916	8,4		
						Rivoluzione Civile	146	1,3		
						Fare Per Fermare Il Declino	90	0,8		
						Io Amo L'Italia	18	0,2		
Partito Democratico			2.908	27,6		Partito Democratico			4.500	38,8
+Europa			326	3,1		Lista Amnistia Giustizia Libertà (a)			23	0,2
Italia Europa Insieme			151	1,4						
Civica Popolare Lorenzin			62	0,6		Centro Democratico			30	0,3
Totale coalizione			3.447	32,6	3.528	32,2	Sinistra Ecologia Libertà		345	3,0
Forza Italia			1.012	9,6			Italia. Bene Comune		4.875	42,1
Lega			1.815	17,2			Il Popolo Della Libertà		1.723	14,9
Fratelli D'Italia con Giorgia Meloni			353	3,3			Lega Nord		196	1,7
Noi Con L'Italia - UDC			42	0,4			Fratelli D'Italia		155	1,3
Totale coalizione			3.222	30,5	3.281	29,9	Unione Di Centro (b)		124	1,1
Movimento 5 Stelle			2.990	28,3	3.188	29,1	Mir - Moderati In Rivoluzione		40	0,3
Liberi e Uguali			510	4,8	547	5,0	La Destra		31	0,3
Per una Sinistra Rivoluzionaria			19	0,2	21	0,2	Grande Sud - Mpa		3	0,0
Italia agli Italiani			54	0,5	56	0,5	Intesa Popolare		5	0,0
Casapound Italia			43	0,4	47	0,4	Centro-Destra		2.153	18,6
Partito Repubblicano Italiano - ALA			10	0,1	11	0,1	Scelta Civica Con Monti Per L'Italia		843	7,3
Partito Comunista			90	0,9	94	0,9	Futuro e Libertà		36	0,3
Potere al Popolo!			106	1,0	114	1,0	Con Monti Per L'Italia		1.003	8,7
Il Popolo Della Famiglia			64	0,6	71	0,6	Movimento 5 Stelle Beppegrillo.It		3.080	26,6
							Partito Comunista Dei Lavoratori		30	0,3
							Forza Nuova		29	0,3
							Fiamma Tricolore		19	0,2
							Casapound Italia		12	0,1
							Pri		11	0,1
							Rivoluzione Civile		216	1,9
							Fare Per Fermare Il Declino		116	1,0
							Io Amo L'Italia		19	0,2

DATI DI RIEPILOGO

ELETTORI	13.111	100,0		14.068	100,0		
ASTENUTI	2.576	19,6		2.790	19,8		
VOTANTI	10.535	80,4		11.278	80,2		
<i>(di cui schede bianche)</i>	127	1,0		123	0,9		
<i>(di cui schede nulle)</i>	167	1,3		195	1,4		
VOTI NON VALIDI	294	2,2		318	2,3		
VOTI VALIDI	9.862	75,2	10.239	78,1	10.555	75,0	10.958

(a) Plurinominale: collegio 01. Uninomiale: collegio 03 - Ferrara.

(b) Plurinominale: collegio 03. Uninomiale: collegio 05 - San Giovanni in Persiceto.

DATI DI RIEPILOGO

ELETTORI	13.129	100,0	14.018	100,0
ASTENUTI	2.026	15,4	2.146	15,3
VOTANTI	11.103	84,6	11.872	84,7
<i>(di cui schede bianche)</i>	99	0,8	125	0,9
<i>(di cui schede nulle)</i>	151	1,2	161	1,1
VOTI NON VALIDI	250	1,9	286	2,0
VOTI VALIDI	10.853	82,7	11.586	82,7

(a) La lista non rientra nella coalizione "Italia. Bene Comune"

(b) La lista rientra nella coalizione "Con Monti Per L'Italia" e non rientra nella coalizione "Centro-Destra"

CALDERARA DI RENO

POLITICHE 2018					POLITICHE 2013				
LISTE / COALIZIONI	SENATO (a)		CAMERA (b)		LISTE / COALIZIONI	SENATO		CAMERA	
	Plurinomin.	Uninomiale	Plurinomin.	Uninomiale		Plurinomin.	Uninomiale	Plurinomin.	Uninomiale
Partito Democratico	2.245	30,8			Partito Democratico	3.553	44,1		
+Europa	175	2,4			Lista Amnistia Giustizia Libertà (a)	19	0,2		
Italia Europa Insieme	79	1,1							
Civica Popolare Lorenzin	24	0,3							
Totale coalizione	2.523	34,6	2.588	34,1					
Forza Italia	529	7,3			Sinistra Ecologia Libertà	238	3,0		
Lega	1.068	14,7			Centro Democratico	19	0,2		
Fratelli D'Italia con Giorgia Meloni	220	3,0			Italia. Bene Comune	3.810	47,3		
Noi con L'Italia - UDC	30	0,4			Il Popolo Della Libertà	994	12,3		
Totale coalizione	1.847	25,4	1.886	24,9	Lega Nord	180	2,2		
Movimento 5 Stelle	2.231	30,6	2.378	31,4	Fratelli D'Italia	79	1,0		
Liberi e Uguali	412	5,7	440	5,8					
Per una Sinistra Rivoluzionaria	19	0,3	20	0,3	Mir - Moderati In Rivoluzione	7	0,1		
Italia agli Italiani	34	0,5	36	0,5	La Destra	13	0,2		
Partito Repubblicano Italiano - ALA	9	0,1	11	0,1	Centro-Destra	1.273	15,8		
Partito Comunista	63	0,9	64	0,8	Movimento 5 Stelle Beppegrillo.It	1.940	24,1		
Potere al Popolo!	76	1,0	82	1,1	Partito Comunista dei Lavoratori	41	0,5		
Il Popolo Della Famiglia	32	0,4	33	0,4	Forza Nuova	17	0,2		
Destre Unite Forconi	9	0,1	11	0,1	Fiamma Tricolore	22	0,3		
Casapound Italia	29	0,4	31	0,4	Pri	1	0,0		
					Con Monti Per L'Italia	680	8,4		
					Rivoluzione Civile	160	2,0		
					Fare Per Fermare Il Declino	86	1,1		
					Io Amo L'Italia	14	0,2		
					Partito Democratico	3.567	41,4		
					Lista Amnistia Giustizia Libertà (a)	17	0,2		
					Centro Democratico	14	0,2		
					Sinistra Ecologia Libertà	288	3,3		
					Italia. Bene Comune	3.869	44,9		
					Il Popolo Della Libertà	1.045	12,1		
					Lega Nord	180	2,1		
					Fratelli D'Italia	93	1,1		
					Unione Di Centro (b)	90	1,0		
					Mir - Moderati In Rivoluzione	8	0,1		
					La Destra	11	0,1		
					Grande Sud - Mpa	7	0,1		
					Intesa Popolare	0	0,0		
					Centro-Destra	1.344	15,6		
					Scelta Civica Con Monti Per L'Italia	660	7,7		
					Futuro e Libertà	33	0,4		
					Con Monti Per L'Italia	783	9,1		
					Movimento 5 Stelle Beppegrillo.It	2.214	25,7		
					Partito Comunista Dei Lavoratori	37	0,4		
					Forza Nuova	21	0,2		
					Fiamma Tricolore	19	0,2		
					Casapound Italia	1	0,0		
					Pri	2	0,0		
					Rivoluzione Civile	195	2,3		
					Fare Per Fermare Il Declino	90	1,0		
					Io Amo L'Italia	17	0,2		

DATI DI RIEPILOGO					DATI DI RIEPILOGO				
ELETTORI	9.443	100,0	10.202	100,0	ELETTORI	9.432	100,0	10.061	100,0
ASTENUTI	1.642	17,4	1.780	17,4	ASTENUTI	1.203	12,8	1.289	12,8
VOTANTI	7.801	82,6	8.422	82,6	VOTANTI	8.229	87,2	8.772	87,2
(di cui schede bianche)	65	0,7	58	0,6	(di cui schede bianche)	43	0,5	39	0,4
(di cui schede nulle)	156	1,7	197	1,9	(di cui schede nulle)	123	1,3	124	1,2
VOTI NON VALIDI	221	2,3	255	2,5	VOTI NON VALIDI	166	1,8	163	1,6
VOTI VALIDI	7.284	77,1	7.580	80,3	VOTI VALIDI	8.063	85,5	8.609	85,6

(a) Plurinominale: collegio 01. Uninomiale: collegio 03 - Ferrara.

(b) Plurinominale: collegio 03. Uninomiale: collegio 05 - San Giovanni in Persiceto.

(a) La lista non rientra nella coalizione "Italia. Bene Comune"

(b) La lista rientra nella coalizione "Con Monti Per L'Italia" e non rientra nella coalizione "Centro-Destra"

CAMUGNANO

POLITICHE 2018					POLITICHE 2013				
LISTE / COALIZIONI	SENATO (a)		CAMERA (b)		LISTE / COALIZIONI	SENATO		CAMERA	
	Plurinomin.	Uninomiale	Plurinomin.	Uninomiale		Plurinomin.	Uninomiale	Plurinomin.	Uninomiale
Partito Democratico	260	25,4			Partito Democratico	409	39,6		
+Europa	17	1,7			Lista Amnistia Giustizia Libertà (a)	1	0,1		
Italia Europa Insieme	2	0,2							
Civica Popolare Lorenzin	5	0,5							
Totale coalizione	284	27,7	288	27,5					
Forza Italia	118	11,5			Sinistra Ecologia Libertà	30	2,9		
Lega	287	28,0			Centro Democratico	7	0,7		
Fratelli D'Italia con Giorgia Meloni	35	3,4			Italia. Bene Comune	446	43,2		
Noi con L'Italia - UDC	2	0,2			Il Popolo Della Libertà	239	23,1		
Totale coalizione	442	43,1	446	42,6	Lega Nord	37	3,6		
Movimento 5 Stelle	214	20,9	226	21,6	Fratelli D'Italia	11	1,1		
Liberi e Uguali	32	3,1	34	3,2					
Per una Sinistra Rivoluzionaria	-	-	-	-	Mir - Moderati In Rivoluzione	1	0,1		
Italia agli Italiani	9	0,9	9	0,9	La Destra	4	0,4		
Partito Repubblicano Italiano - ALA	1	0,1	1	0,1	Centro-Destra	292	28,3		
Partito Comunista	13	1,3	13	1,2	Movimento 5 Stelle Beppegrillo.It	184	17,8		
Potere al Popolo!	11	1,1	11	1,0	Partito Comunista dei Lavoratori	10	1,0		
Il Popolo Della Famiglia	4	0,4	4	0,4	Forza Nuova	2	0,2		
Destre Unite Forconi	3	0,3	4	0,4	Fiamma Tricolore	2	0,2		
Casapound Italia	12	1,2	12	1,1	Pri	0	0,0		
					Con Monti Per L'Italia	74	7,2		
					Rivoluzione Civile	17	1,6		
					Fare Per Fermare Il Declino	4	0,4		
					Io Amo L'Italia	1	0,1		
					Partito Democratico			419	37,2
					Lista Amnistia Giustizia Libertà (a)			1	0,1
					Centro Democratico			5	0,4
					Sinistra Ecologia Libertà			29	2,6
					Italia. Bene Comune			453	40,2
					Il Popolo Della Libertà			261	23,2
					Lega Nord			46	4,1
					Fratelli D'Italia			15	1,3
					Unione Di Centro (b)			12	1,1
					Mir - Moderati In Rivoluzione			1	0,1
					La Destra			4	0,4
					Grande Sud - Mpa			0	0,0
					Intesa Popolare			1	0,1
					Centro-Destra			328	29,1
					Scelta Civica Con Monti Per L'Italia			68	6,0
					Futuro e Libertà			3	0,3
					Con Monti Per L'Italia			83	7,4
					Movimento 5 Stelle Beppegrillo.It			225	20,0
					Partito Comunista Dei Lavoratori			9	0,8
					Forza Nuova			1	0,1
					Fiamma Tricolore			4	0,4
					Casapound Italia			0	0,0
					Pri			0	0,0
					Rivoluzione Civile			19	1,7
					Fare Per Fermare Il Declino			4	0,4
					Io Amo L'Italia			0	0,0

DATI DI RIEPILOGO					DATI DI RIEPILOGO				
ELETTORI	1.463	100,0	1.557	100,0	ELETTORI	1.546	100,0	1.665	100,0
ASTENUTI	367	25,1	381	24,5	ASTENUTI	479	31,0	500	30,0
VOTANTI	1.096	74,9	1.176	75,5	VOTANTI	1.067	69,0	1.165	70,0
(di cui schede bianche)	24	1,6	16	1,0	(di cui schede bianche)	9	0,6	12	0,7
(di cui schede nulle)	24	1,6	30	1,9	(di cui schede nulle)	25	1,6	26	1,6
VOTI NON VALIDI	48	3,3	46	3,0	VOTI NON VALIDI	34	2,2	38	2,3
VOTI VALIDI	1.025	70,1	1.048	71,6	VOTI VALIDI	1.033	66,8	1.127	67,7

(a) Plurinominale: collegio 01. Uninomiale: collegio 04 - Bologna.

(b) Plurinominale: collegio 03. Uninomiale: collegio 01 - Imola.

(a) La lista non rientra nella coalizione "Italia. Bene Comune"

(b) La lista rientra nella coalizione "Con Monti Per L'Italia" e non rientra nella coalizione "Centro-Destra"

CASALECCHIO DI RENO

POLITICHE 2018					POLITICHE 2013				
LISTE / COALIZIONI	SENATO (a)		CAMERA (b)		LISTE / COALIZIONI	SENATO		CAMERA	
	Plurinomin.	Uninomiale	Plurinomin.	Uninomiale		Plurinomin.	Uninomiale	Plurinomin.	Uninomiale
Partito Democratico	6.078	31,5			Partito Democratico	9.911	46,1		
+Europa	672	3,5			Lista Amnistia Giustizia Libertà (a)	50	0,2		
Italia Europa Insieme	180	0,9							
Civica Popolare Lorenzin	99	0,5							
Totale coalizione	7.029	36,4	7.174	36,0					
Forza Italia	1.633	8,5			Sinistra Ecologia Libertà	824	3,8		
Lega	2.878	14,9			Centro Democratico	40	0,2		
Fratelli D'Italia con Giorgia Meloni	523	2,7			Italia. Bene Comune	10.775	50,1		
Noi con L'Italia - UDC	47	0,2			Il Popolo Della Libertà	2.791	13,0		
Totale coalizione	5.081	26,3	5.160	25,9	Lega Nord	443	2,1		
Movimento 5 Stelle	4.932	25,6	5.147	25,8	Fratelli D'Italia	191	0,9		
Liberi e Uguali	1.432	7,4	1.585	8,0					
Per una Sinistra Rivoluzionaria	30	0,2	33	0,2	Mir - Moderati In Rivoluzione	33	0,2		
Italia agli Italiani	89	0,5	94	0,5	La Destra	62	0,3		
Partito Repubblicano Italiano - ALA	32	0,2	32	0,2	Centro-Destra	3.520	16,4		
Partito Comunista	182	0,9	190	1,0	Movimento 5 Stelle Beppegrillo.It	4.361	20,3		
Potere al Popolo!	274	1,4	285	1,4	Partito Comunista dei Lavoratori	110	0,5		
Il Popolo Della Famiglia	110	0,6	113	0,6	Forza Nuova	49	0,2		
Destre Unite Forconi	24	0,1	24	0,1	Fiamma Tricolore	36	0,2		
Casapound Italia	79	0,4	85	0,4	Pri	16	0,1		
					Con Monti Per L'Italia	1.891	8,8		
					Rivoluzione Civile	363	1,7		
					Fare Per Fermare Il Declino	290	1,3		
					Io Amo L'Italia	41	0,2		
					Partito Democratico		9.939	43,6	
					Lista Amnistia Giustizia Libertà (a)		49	0,2	
					Centro Democratico		52	0,2	
					Sinistra Ecologia Libertà		929	4,1	
					Italia. Bene Comune		10.920	47,9	
					Il Popolo Della Libertà		2.877	12,6	
					Lega Nord		436	1,9	
					Fratelli D'Italia		207	0,9	
					Unione Di Centro (b)		213	0,9	
					Mir - Moderati In Rivoluzione		42	0,2	
					La Destra		63	0,3	
					Grande Sud - Mpa		11	0,0	
					Intesa Popolare		6	0,0	
					Centro-Destra		3.642	16,0	
					Scelta Civica Con Monti Per L'Italia		1.781	7,8	
					Futuro e Libertà		71	0,3	
					Con Monti Per L'Italia		2.065	9,1	
					Movimento 5 Stelle Beppegrillo.It		4.977	21,8	
					Partito Comunista Dei Lavoratori		97	0,4	
					Forza Nuova		50	0,2	
					Fiamma Tricolore		26	0,1	
					Casapound Italia		22	0,1	
					Pri		19	0,1	
					Rivoluzione Civile		539	2,4	
					Fare Per Fermare Il Declino		353	1,5	
					Io Amo L'Italia		51	0,2	

DATI DI RIEPILOGO					DATI DI RIEPILOGO				
ELETTORI	25.706	100,0	27.434	100,0	ELETTORI	25.974	100,0	27.566	100,0
ASTENUTI	5.270	20,5	5.642	20,6	ASTENUTI	4.044	15,6	4.309	15,6
VOTANTI	20.436	79,5	21.792	79,4	VOTANTI	21.930	84,4	23.257	84,4
(di cui schede bianche)	188	0,7	185	0,7	(di cui schede bianche)	132	0,5	133	0,5
(di cui schede nulle)	324	1,3	343	1,3	(di cui schede nulle)	296	1,1	314	1,1
VOTI NON VALIDI	512	2,0	528	1,9	VOTI NON VALIDI	428	1,6	447	1,6
VOTI VALIDI	19.294	75,1	19.922	77,5	VOTI VALIDI	21.502	82,8	22.810	82,7

(a) Plurinominale: collegio 01. Uninomiale: collegio 04 - Bologna

(b) Plurinominale: collegio 03. Uninomiale: collegio 07 - Bologna - Casalecchio di Reno.

(a) La lista non rientra nella coalizione "Italia. Bene Comune"

(b) La lista rientra nella coalizione "Con Monti Per L'Italia" e non rientra nella coalizione "Centro-Destra"

CASALFIUMANESE

POLITICHE 2018					POLITICHE 2013				
LISTE / COALIZIONI	SENATO (a)		CAMERA (b)		LISTE / COALIZIONI	SENATO		CAMERA	
	Plurinomin.	Uninomiale	Plurinomin.	Uninomiale		Plurinomin.	Uninomiale	Plurinomin.	Uninomiale
Partito Democratico	572	31,6			Partito Democratico	943	46,8		
+Europa	42	2,3			Lista Amnistia Giustizia Libertà (a)	4	0,2		
Italia Europa Insieme	4	0,2							
Civica Popolare Lorenzin	3	0,2							
Totale coalizione	621	34,3	632	34,2					
Forza Italia	147	8,1			Sinistra Ecologia Libertà	47	2,3		
Lega	312	17,2			Centro Democratico	2	0,1		
Fratelli D'Italia con Giorgia Meloni	36	2,0			Italia. Bene Comune	992	49,3		
Noi con L'Italia - UDC	5	0,3			Il Popolo Della Libertà	218	10,8		
Totale coalizione	500	27,6	502	27,1	Lega Nord	31	1,5		
Movimento 5 Stelle	551	30,5	572	30,9	Fratelli D'Italia	21	1,0		
Liberi e Uguali	58	3,2	61	3,3					
Per una Sinistra Rivoluzionaria	4	0,2	4	0,2	Mir - Moderati In Rivoluzione	1	0,0		
Italia agli Italiani	9	0,5	9	0,5	La Destra	2	0,1		
Partito Repubblicano Italiano - ALA	2	0,1	2	0,1	Centro-Destra	273	13,6		
Partito Comunista	21	1,2	23	1,2	Movimento 5 Stelle Beppegrillo.It	539	26,8		
Potere al Popolo!	14	0,8	15	0,8	Partito Comunista dei Lavoratori	9	0,4		
Il Popolo Della Famiglia	9	0,5	10	0,5	Forza Nuova	9	0,4		
Destre Unite Forconi	7	0,4	7	0,4	Fiamma Tricolore	4	0,2		
Casapound Italia	13	0,7	13	0,7	Pri	0	0,0		
					Con Monti Per L'Italia	141	7,0		
					Rivoluzione Civile	26	1,3		
					Fare Per Fermare Il Declino	11	0,5		
					Io Amo L'Italia	5	0,2		
					Partito Democratico			962	44,5
					Lista Amnistia Giustizia Libertà (a)			5	0,2
					Centro Democratico			2	0,1
					Sinistra Ecologia Libertà			54	2,5
					Italia. Bene Comune			1.018	47,0
					Il Popolo Della Libertà			221	10,2
					Lega Nord			32	1,5
					Fratelli D'Italia			27	1,2
					Unione Di Centro (b)			22	1,0
					Mir - Moderati In Rivoluzione			1	0,0
					La Destra			6	0,3
					Grande Sud - Mpa			1	0,0
					Intesa Popolare			0	0,0
					Centro-Destra			288	13,3
					Scelta Civica Con Monti Per L'Italia			138	6,4
					Futuro e Libertà			5	0,2
					Con Monti Per L'Italia			165	7,6
					Movimento 5 Stelle Beppegrillo.It			614	28,4
					Partito Comunista Dei Lavoratori			10	0,5
					Forza Nuova			9	0,4
					Fiamma Tricolore			2	0,1
					Casapound Italia			4	0,2
					Pri			0	0,0
					Rivoluzione Civile			33	1,5
					Fare Per Fermare Il Declino			12	0,6
					Io Amo L'Italia			4	0,2

DATI DI RIEPILOGO					DATI DI RIEPILOGO				
ELETTORI	2.368	100,0			2.566	100,0			
ASTENUTI	461	19,5			496	19,3			
VOTANTI	1.907	80,5			2.070	80,7			
(di cui schede bianche)	27	1,1			31	1,2			
(di cui schede nulle)	30	1,3			31	1,2			
VOTI NON VALIDI	57	2,4			62	2,4			
VOTI VALIDI	1.809	76,4	1.850	78,1	1.957	76,3	2.008	78,3	

(a) Plurinominale: collegio 01. Uninomiale: collegio 03 - Ferrara.

(b) Plurinominale: collegio 03. Uninomiale: collegio 01 - Imola.

(a) La lista non rientra nella coalizione "Italia. Bene Comune"

(b) La lista rientra nella coalizione "Con Monti Per L'Italia" e non rientra nella coalizione "Centro-Destra"

CASTEL D'AIANO

POLITICHE 2018				
LISTE / COALIZIONI	SENATO (a)		CAMERA (b)	
	Plurinomin.	Uninomiale	Plurinomin.	Uninomiale
Partito Democratico	246	24,5		
+Europa	20	2,0		
Italia Europa Insieme	6	0,6		
Civica Popolare Lorenzin	11	1,1		
Totale coalizione	283	28,2	286	28,1
Forza Italia	128	12,8		
Lega	248	24,7		
Fratelli D'Italia con Giorgia Meloni	26	2,6		
Noi con L'Italia - UDC	7	0,7		
Totale coalizione	409	40,8	413	40,6
Movimento 5 Stelle	243	24,2	247	24,3
Liberi e Uguali	23	2,3	26	2,6
Per una Sinistra Rivoluzionaria	5	0,5	5	0,5
Italia agli Italiani	9	0,9	9	0,9
Partito Repubblicano Italiano - ALA	-	-	-	-
Partito Comunista	14	1,4	14	1,4
Potere al Popolo!	11	1,1	11	1,1
Il Popolo Della Famiglia	2	0,2	2	0,2
Destre Unite Forconi	1	0,1	1	0,1
Casapound Italia	3	0,3	3	0,3

Partito Democratico			261	24,5		
+Europa			21	2,0		
Italia Europa Insieme			7	0,7		
Civica Popolare Lorenzin			11	1,0		
Totale coalizione			300	28,1	303	28,0
Forza Italia			139	13,0		
Lega			259	24,3		
Fratelli D'Italia con Giorgia Meloni			33	3,1		
Noi Con L'Italia - UDC			5	0,5		
Totale coalizione			436	40,9	440	40,7
Movimento 5 Stelle			261	24,5	267	24,7
Liberi e Uguali			22	2,1	24	2,2
Per una Sinistra Rivoluzionaria			7	0,7	7	0,6
Italia agli Italiani			3	0,3	3	0,3
Casapound Italia			7	0,7	7	0,6
Partito Repubblicano Italiano - ALA			-	-	-	-
Partito Comunista			14	1,3	14	1,3
Potere al Popolo!			13	1,2	13	1,2
Il Popolo Della Famiglia			3	0,3	3	0,3

DATI DI RIEPILOGO						
ELETTORI	1.427	100,0		1.520	100,0	
ASTENUTI	381	26,7		406	26,7	
VOTANTI	1.046	73,3		1.114	73,3	
(di cui schede bianche)	11	0,8		12	0,8	
(di cui schede nulle)	18	1,3		21	1,4	
VOTI NON VALIDI	29	2,0		33	2,2	
VOTI VALIDI	1.003	70,3	1.017	71,3	1.066	70,1
			1.081	71,1		

(a) Plurinominale: collegio 01. Uninomiale: collegio 04 - Bologna

(b) Plurinominale: collegio 03. Uninomiale: collegio 07 - Bologna - Casalecchio di Reno.

POLITICHE 2013			
LISTE / COALIZIONI	SENATO		CAMERA
	Partito Democratico	371	34,2
Lista Amnistia Giustizia Libertà (a)	3	0,3	
Sinistra Ecologia Libertà	25	2,3	
Centro Democratico	3	0,3	
Italia. Bene Comune	399	36,8	
Il Popolo Della Libertà	249	23,0	
Lega Nord	31	2,9	
Fratelli D'Italia	19	1,8	
Mir - Moderati In Rivoluzione	16	1,5	
La Destra	0	0,0	
Centro-Destra	315	29,1	
Movimento 5 Stelle Beppegrillo.It	228	21,0	
Partito Comunista dei Lavoratori	5	0,5	
Forza Nuova	4	0,4	
Fiamma Tricolore	1	0,1	
Pri	0	0,0	
Con Monti Per L'Italia	96	8,9	
Rivoluzione Civile	18	1,7	
Fare Per Fermare Il Declino	8	0,7	
Io Amo L'Italia	7	0,6	

Partito Democratico			372	32,4
Lista Amnistia Giustizia Libertà (a)			4	0,3
Centro Democratico			2	0,2
Sinistra Ecologia Libertà			30	2,6
Italia. Bene Comune			404	35,2
Il Popolo Della Libertà			259	22,6
Lega Nord			28	2,4
Fratelli D'italia			17	1,5
Unione Di Centro (b)			18	1,6
Mir - Moderati In Rivoluzione			16	1,4
La Destra			0	0,0
Grande Sud - Mpa			0	0,0
Intesa Popolare			1	0,1
Centro-Destra			321	28,0
Scelta Civica Con Monti Per L'Italia			88	7,7
Futuro e Libertà			3	0,3
Con Monti Per L'Italia			109	9,5
Movimento 5 Stelle Beppegrillo.It			264	23,0
Partito Comunista Dei Lavoratori			7	0,6
Forza Nuova			4	0,3
Fiamma Tricolore			2	0,2
Casapound Italia			1	0,1
Pri			0	0,0
Rivoluzione Civile			20	1,7
Fare Per Fermare Il Declino			8	0,7
Io Amo L'italia			4	0,3

DATI DI RIEPILOGO				
ELETTORI	1.496	100,0	1.580	100,0
ASTENUTI	381	25,5	394	24,9
VOTANTI	1.115	74,5	1.186	75,1
(di cui schede bianche)	13	0,9	15	0,9
(di cui schede nulle)	18	1,2	23	1,5
VOTI NON VALIDI	31	2,1	38	2,4
VOTI VALIDI	1.084	72,5	1.148	72,7

(a) La lista non rientra nella coalizione "Italia. Bene Comune"

(b) La lista rientra nella coalizione "Con Monti Per L'Italia" e non rientra nella coalizione "Centro-Destra"

CASTEL DEL RIO

POLITICHE 2018					POLITICHE 2013				
LISTE / COALIZIONI	SENATO (a)		CAMERA (b)		LISTE / COALIZIONI	SENATO		CAMERA	
	Plurinomin.	Uninomiale	Plurinomin.	Uninomiale		Plurinomin.	Uninomiale	Plurinomin.	Uninomiale
Partito Democratico	240	38,5			Partito Democratico	261	39,1		
+Europa	8	1,3			Lista Amnistia Giustizia Libertà (a)	5	0,7		
Italia Europa Insieme	3	0,5							
Civica Popolare Lorenzin	2	0,3							
Totale coalizione	253	40,5	254	40,4					
Forza Italia	66	10,6			Sinistra Ecologia Libertà	13	1,9		
Lega	122	19,6			Centro Democratico	1	0,1		
Fratelli D'Italia con Giorgia Meloni	25	4,0			Italia. Bene Comune	275	41,2		
Noi con L'Italia - UDC	3	0,5			Il Popolo Della Libertà	129	19,3		
Totale coalizione	216	34,6	219	34,9	Lega Nord	16	2,4		
Movimento 5 Stelle	108	17,3	108	17,2	Fratelli D'Italia	2	0,3		
Liberi e Uguali	16	2,6	16	2,5					
Per una Sinistra Rivoluzionaria	3	0,5	3	0,5	Mir - Moderati In Rivoluzione	0	0,0		
Italia agli Italiani	1	0,2	1	0,2	La Destra	8	1,2		
Partito Repubblicano Italiano - ALA	1	0,2	1	0,2	Centro-Destra	155	23,2		
Partito Comunista	4	0,6	4	0,6	Movimento 5 Stelle Beppegrillo.It	129	19,3		
Potere al Popolo!	5	0,8	5	0,8	Partito Comunista dei Lavoratori	4	0,6		
Il Popolo Della Famiglia	8	1,3	8	1,3	Forza Nuova	1	0,1		
Destre Unite Forconi	3	0,5	3	0,5	Fiamma Tricolore	2	0,3		
Casapound Italia	6	1,0	6	1,0	Pri	1	0,1		
					Con Monti Per L'Italia	85	12,7		
					Rivoluzione Civile	4	0,6		
					Fare Per Fermare Il Declino	5	0,7		
					Io Amo L'Italia	1	0,1		
					Partito Democratico	275	39,2		
					Lista Amnistia Giustizia Libertà (a)	4	0,6		
					Centro Democratico			1	0,1
					Sinistra Ecologia Libertà			11	1,6
					Italia. Bene Comune			287	40,9
					Il Popolo Della Libertà	125	17,8		
					Lega Nord	15	2,1		
					Fratelli D'Italia	9	1,3		
					Unione Di Centro (b)	29	4,1		
					Mir - Moderati In Rivoluzione	1	0,1		
					La Destra	5	0,7		
					Grande Sud - Mpa	1	0,1		
					Intesa Popolare	0	0,0		
					Centro-Destra			156	22,2
					Scelta Civica Con Monti Per L'Italia	65	9,3		
					Futuro e Libertà	1	0,1		
					Con Monti Per L'Italia			95	13,5
					Movimento 5 Stelle Beppegrillo.It	136	19,4		
					Partito Comunista Dei Lavoratori	4	0,6		
					Forza Nuova	2	0,3		
					Fiamma Tricolore	0	0,0		
					Casapound Italia	4	0,6		
					Pri	0	0,0		
					Rivoluzione Civile			7	1,0
					Fare Per Fermare Il Declino			7	1,0
					Io Amo L'Italia			0	0,0

DATI DI RIEPILOGO					DATI DI RIEPILOGO				
ELETTORI	860	100,0			915	100,0			
ASTENUTI	206	24,0			216	23,6			
VOTANTI	654	76,0			699	76,4			
(di cui schede bianche)	10	1,2			11	1,2			
(di cui schede nulle)	16	1,9			16	1,7			
VOTI NON VALIDI	26	3,0			27	3,0			
VOTI VALIDI	624	72,6	628	73,0	668	73,0	672	73,4	

(a) Plurinominale: collegio 01. Uninomiale: collegio 03 - Ferrara.

(b) Plurinominale: collegio 03. Uninomiale: collegio 01 - Imola.

(a) La lista non rientra nella coalizione "Italia. Bene Comune"

(b) La lista rientra nella coalizione "Con Monti Per L'Italia" e non rientra nella coalizione "Centro-Destra"

CASTEL DI CASIO

POLITICHE 2018					POLITICHE 2013			
LISTE / COALIZIONI	SENATO (a)		CAMERA (b)		LISTE / COALIZIONI	SENATO		CAMERA
	Plurinomin.	Uninomiale	Plurinomin.	Uninomiale		SENATO	CAMERA	
Partito Democratico	439	24,2			Partito Democratico	714	38,5	
+Europa	26	1,4			Lista Amnistia Giustizia Libertà (a)	3	0,2	
Italia Europa Insieme	14	0,8						
Civica Popolare Lorenzin	22	1,2						
Totale coalizione	501	27,6	512	27,4				
Forza Italia	179	9,9			Sinistra Ecologia Libertà	58	3,1	
Lega	414	22,8			Centro Democratico	9	0,5	
Fratelli D'Italia con Giorgia Meloni	61	3,4			Italia. Bene Comune	781	42,1	
Noi con L'Italia - UDC	5	0,3			Il Popolo Della Libertà	327	17,6	
Totale coalizione	659	36,3	667	35,7	Lega Nord	47	2,5	
Movimento 5 Stelle	498	27,5	529	28,3	Fratelli D'Italia	23	1,2	
Liberi e Uguali	90	5,0	93	5,0				
Per una Sinistra Rivoluzionaria	3	0,2	4	0,2	Mir - Moderati In Rivoluzione	4	0,2	
Italia agli Italiani	12	0,7	12	0,6	La Destra	8	0,4	
Partito Repubblicano Italiano - ALA	2	0,1	2	0,1	Centro-Destra	409	22,1	
Partito Comunista	13	0,7	13	0,7	Movimento 5 Stelle Beppegrillo.It	468	25,3	
Potere al Popolo!	19	1,0	20	1,1	Partito Comunista dei Lavoratori	12	0,6	
Il Popolo Della Famiglia	4	0,2	5	0,3	Forza Nuova	6	0,3	
Destre Unite Forconi	5	0,3	5	0,3	Fiamma Tricolore	5	0,3	
Casapound Italia	6	0,3	6	0,3	Pri	1	0,1	
					Con Monti Per L'Italia	120	6,5	
					Rivoluzione Civile	32	1,7	
					Fare Per Fermare Il Declino	12	0,6	
					Io Amo L'Italia	4	0,2	
					Partito Democratico	742	36,9	
					Lista Amnistia Giustizia Libertà (a)	6	0,3	
					Centro Democratico	7	0,3	
					Sinistra Ecologia Libertà	74	3,7	
					Italia. Bene Comune	823	40,9	
					Il Popolo Della Libertà	351	17,4	
					Lega Nord	50	2,5	
					Fratelli D'Italia	28	1,4	
					Unione Di Centro (b)	14	0,7	
					Mir - Moderati In Rivoluzione	2	0,1	
					La Destra	7	0,3	
					Grande Sud - Mpa	0	0,0	
					Intesa Popolare	1	0,0	
					Centro-Destra	439	21,8	
					Scelta Civica Con Monti Per L'Italia	101	5,0	
					Futuro e Libertà	2	0,1	
					Con Monti Per L'Italia	117	5,8	
					Movimento 5 Stelle Beppegrillo.It	547	27,2	
					Partito Comunista Dei Lavoratori	13	0,6	
					Forza Nuova	7	0,3	
					Fiamma Tricolore	5	0,2	
					Casapound Italia	3	0,1	
					Pri	2	0,1	
					Rivoluzione Civile	34	1,7	
					Fare Per Fermare Il Declino	15	0,7	
					Io Amo L'Italia	2	0,1	

DATI DI RIEPILOGO					DATI DI RIEPILOGO				
ELETTORI	2.525	100,0			2.713	100,0			
ASTENUTI	592	23,4			629	23,2			
VOTANTI	1.933	76,6			2.084	76,8			
(di cui schede bianche)	28	1,1			22	0,8			
(di cui schede nulle)	37	1,5			51	1,9			
VOTI NON VALIDI	65	2,6			73	2,7			
VOTI VALIDI	1.812	71,8	1.868	74,0	1.947	71,8	2.011	74,1	

(a) Plurinominale: collegio 01. Uninomiale: collegio 04 - Bologna

(b) Plurinominale: collegio 03. Uninomiale: collegio 07 - Bologna - Casalecchio di Reno.

(a) La lista non rientra nella coalizione "Italia. Bene Comune"

(b) La lista rientra nella coalizione "Con Monti Per L'Italia" e non rientra nella coalizione "Centro-Destra"

CASTEL GUELFO DI BOLOGNA

POLITICHE 2018					POLITICHE 2013				
LISTE / COALIZIONI	SENATO (a)		CAMERA (b)		LISTE / COALIZIONI	SENATO		CAMERA	
	Plurinomin.	Uninomiale	Plurinomin.	Uninomiale		Plurinomin.	Uninomiale	Plurinomin.	Uninomiale
Partito Democratico	665	27,7			Partito Democratico	986	38,7		
+Europa	47	2,0			Lista Amnistia Giustizia Libertà (a)	4	0,2		
Italia Europa Insieme	9	0,4							
Civica Popolare Lorenzin	6	0,3							
Totale coalizione	727	30,3	741	29,9					
Forza Italia	252	10,5			Sinistra Ecologia Libertà	57	2,2		
Lega	413	17,2			Centro Democratico	4	0,2		
Fratelli D'Italia con Giorgia Meloni	63	2,6			Italia. Bene Comune	1.047	41,1		
Noi con L'Italia - UDC	12	0,5			Il Popolo Della Libertà	409	16,1		
Totale coalizione	740	30,9	750	30,3	Lega Nord	40	1,6		
Movimento 5 Stelle	761	31,7	808	32,6	Fratelli D'Italia	24	0,9		
Liberi e Uguali	85	3,5	89	3,6					
Per una Sinistra Rivoluzionaria	5	0,2	6	0,2	Mir - Moderati In Rivoluzione	2	0,1		
Italia agli Italiani	11	0,5	12	0,5	La Destra	5	0,2		
Partito Repubblicano Italiano - ALA	1	0,0	1	0,0	Centro-Destra	480	18,9		
Partito Comunista	13	0,5	13	0,5	Movimento 5 Stelle Beppegrillo.It	733	28,8		
Potere al Popolo!	7	0,3	7	0,3	Partito Comunista dei Lavoratori	10	0,4		
Il Popolo Della Famiglia	26	1,1	27	1,1	Forza Nuova	8	0,3		
Destre Unite Forconi	3	0,1	3	0,1	Fiamma Tricolore	13	0,5		
Casapound Italia	18	0,8	18	0,7	Pri	5	0,2		
					Con Monti Per L'Italia	192	7,5		
					Rivoluzione Civile	30	1,2		
					Fare Per Fermare Il Declino	19	0,7		
					Io Amo L'Italia	4	0,2		
					Partito Democratico		1.006	37,1	
					Lista Amnistia Giustizia Libertà (a)		6	0,2	
					Centro Democratico		4	0,1	
					Sinistra Ecologia Libertà		65	2,4	
					Italia. Bene Comune		1.075	39,6	
					Il Popolo Della Libertà		420	15,5	
					Lega Nord		44	1,6	
					Fratelli D'Italia		20	0,7	
					Unione Di Centro (b)		18	0,7	
					Mir - Moderati In Rivoluzione		2	0,1	
					La Destra		7	0,3	
					Grande Sud - Mpa		0	0,0	
					Intesa Popolare		4	0,1	
					Centro-Destra		497	18,3	
					Scelta Civica Con Monti Per L'Italia		180	6,6	
					Futuro e Libertà		9	0,3	
					Con Monti Per L'Italia		207	7,6	
					Movimento 5 Stelle Beppegrillo.It		825	30,4	
					Partito Comunista Dei Lavoratori		11	0,4	
					Forza Nuova		4	0,1	
					Fiamma Tricolore		10	0,4	
					Casapound Italia		6	0,2	
					Pri		4	0,1	
					Rivoluzione Civile		42	1,5	
					Fare Per Fermare Il Declino		25	0,9	
					Io Amo L'Italia		3	0,1	
DATI DI RIEPILOGO					DATI DI RIEPILOGO				
ELETTORI	3.166	100,0	3.412	100,0	ELETTORI	3.084	100,0	3.289	100,0
ASTENUTI	638	20,2	681	20,0	ASTENUTI	483	15,7	508	15,4
VOTANTI	2.528	79,8	2.731	80,0	VOTANTI	2.601	84,3	2.781	84,6
(di cui schede bianche)	12	0,4	15	0,4	(di cui schede bianche)	12	0,4	14	0,4
(di cui schede nulle)	41	1,3	57	1,7	(di cui schede nulle)	44	1,4	52	1,6
VOTI NON VALIDI	53	1,7	72	2,1	VOTI NON VALIDI	56	1,8	66	2,0
VOTI VALIDI	2.397	75,7	2.475	78,2	VOTI VALIDI	2.545	82,5	2.715	82,5

(a) Plurinominale: collegio 01. Uninomiale: collegio 03 - Ferrara.

(b) Plurinominale: collegio 03. Uninomiale: collegio 01 - Imola.

(a) La lista non rientra nella coalizione "Italia. Bene Comune"

(b) La lista rientra nella coalizione "Con Monti Per L'Italia" e non rientra nella coalizione "Centro-Destra"

CASTELLO D'ARGILE

POLITICHE 2018					POLITICHE 2013				
LISTE / COALIZIONI	SENATO (a)		CAMERA (b)		LISTE / COALIZIONI	SENATO		CAMERA	
	Plurinomin.	Uninomiale	Plurinomin.	Uninomiale		Plurinomin.	Uninomiale	Plurinomin.	Uninomiale
Partito Democratico	810	23,6			Partito Democratico	1.272	34,2		
+Europa	73	2,1			Lista Amnistia Giustizia Libertà (a)	10	0,3		
Italia Europa Insieme	31	0,9							
Civica Popolare Lorenzin	22	0,6							
Totale coalizione	936	27,2	969	27,1					
Forza Italia	357	10,4			Sinistra Ecologia Libertà	91	2,4		
Lega	668	19,4			Centro Democratico	13	0,3		
Fratelli D'Italia con Giorgia Meloni	109	3,2			Italia. Bene Comune	1.376	37,0		
Noi con L'Italia - UDC	25	0,7			Il Popolo Della Libertà	572	15,4		
Totale coalizione	1.159	33,7	1.185	33,1	Lega Nord	99	2,7		
Movimento 5 Stelle	1.114	32,4	1.177	32,9	Fratelli D'Italia	42	1,1		
Liberi e Uguali	111	3,2	119	3,3					
Per una Sinistra Rivoluzionaria	3	0,1	3	0,1	Mir - Moderati In Rivoluzione	4	0,1		
Italia agli Italiani	18	0,5	20	0,6	La Destra	13	0,3		
Partito Repubblicano Italiano - ALA	2	0,1	3	0,1	Centro-Destra	730	19,6		
Partito Comunista	29	0,8	29	0,8	Movimento 5 Stelle Beppegrillo.It	1.082	29,1		
Potere al Popolo!	20	0,6	20	0,6	Partito Comunista dei Lavoratori	18	0,5		
Il Popolo Della Famiglia	21	0,6	23	0,6	Forza Nuova	13	0,3		
Destre Unite Forconi	5	0,1	7	0,2	Fiamma Tricolore	7	0,2		
Casapound Italia	21	0,6	22	0,6	Pri	4	0,1		
					Con Monti Per L'Italia	393	10,6		
					Rivoluzione Civile	49	1,3		
					Fare Per Fermare Il Declino	31	0,8		
					Io Amo L'Italia	5	0,1		
					Partito Democratico		1.301	32,7	
					Lista Amnistia Giustizia Libertà (a)		5	0,1	
					Centro Democratico		8	0,2	
					Sinistra Ecologia Libertà		96	2,4	
					Italia. Bene Comune		1.405	35,3	
					Il Popolo Della Libertà		606	15,2	
					Lega Nord		108	2,7	
					Fratelli D'Italia		38	1,0	
					Unione Di Centro (b)		72	1,8	
					Mir - Moderati In Rivoluzione		3	0,1	
					La Destra		11	0,3	
					Grande Sud - Mpa		1	0,0	
					Intesa Popolare		1	0,0	
					Centro-Destra		768	19,3	
					Scelta Civica Con Monti Per L'Italia		345	8,7	
					Futuro e Libertà		19	0,5	
					Con Monti Per L'Italia		436	10,9	
					Movimento 5 Stelle Beppegrillo.It		1.220	30,6	
					Partito Comunista Dei Lavoratori		13	0,3	
					Forza Nuova		16	0,4	
					Fiamma Tricolore		4	0,1	
					Casapound Italia		5	0,1	
					Pri		3	0,1	
					Rivoluzione Civile		61	1,5	
					Fare Per Fermare Il Declino		39	1,0	
					Io Amo L'Italia		9	0,2	

DATI DI RIEPILOGO					DATI DI RIEPILOGO				
ELETTORI	4.478	100,0	4.854	100,0	ELETTORI	4.489	100,0	4.801	100,0
ASTENUTI	799	17,8	866	17,8	ASTENUTI	690	15,4	728	15,2
VOTANTI	3.679	82,2	3.988	82,2	VOTANTI	3.799	84,6	4.073	84,8
(di cui schede bianche)	25	0,6	33	0,7	(di cui schede bianche)	18	0,4	17	0,4
(di cui schede nulle)	77	1,7	74	1,5	(di cui schede nulle)	63	1,4	72	1,5
VOTI NON VALIDI	102	2,3	107	2,2	VOTI NON VALIDI	81	1,8	89	1,9
VOTI VALIDI	3.439	76,8	3.577	79,9	VOTI VALIDI	3.718	82,8	3.984	83,0

(a) Plurinominale: collegio 01. Uninomiale: collegio 03 - Ferrara.

(b) Plurinominale: collegio 03. Uninomiale: collegio 05 - San Giovanni in Persiceto.

(a) La lista non rientra nella coalizione "Italia. Bene Comune"

(b) La lista rientra nella coalizione "Con Monti Per L'Italia" e non rientra nella coalizione "Centro-Destra"

CASTEL SAN PIETRO TERME

POLITICHE 2018					POLITICHE 2013			
LISTE / COALIZIONI	SENATO (a)		CAMERA (b)		LISTE / COALIZIONI	SENATO	CAMERA	
	Plurinomin.	Uninomiale	Plurinomin.	Uninomiale				
Partito Democratico	3.642	31,7			Partito Democratico	5.652	45,0	
+Europa	289	2,5			Lista Amnistia Giustizia Libertà (a)	20	0,2	
Italia Europa Insieme	73	0,6						
Civica Popolare Lorenzin	62	0,5						
Totale coalizione	4.066	35,3	4.128	34,8	Sinistra Ecologia Libertà	308	2,5	
Forza Italia	1.039	9,0			Centro Democratico	38	0,3	
Lega	1.868	16,2			Italia. Bene Comune	5.998	47,8	
Fratelli D'Italia con Giorgia Meloni	357	3,1			Il Popolo Della Libertà	1.781	14,2	
Noi con L'Italia - UDC	41	0,4			Lega Nord	242	1,9	
Totale coalizione	3.305	28,7	3.351	28,3	Fratelli D'Italia	142	1,1	
Movimento 5 Stelle	3.063	26,6	3.237	27,3	Mir - Moderati In Rivoluzione	10	0,1	
Liberi e Uguali	610	5,3	648	5,5	La Destra	44	0,4	
Per una Sinistra Rivoluzionaria	14	0,1	16	0,1	Centro-Destra	2.219	17,7	
Italia agli Italiani	64	0,6	65	0,5	Movimento 5 Stelle Beppegriullo.It	2.786	22,2	
Partito Repubblicano Italiano - ALA	14	0,1	16	0,1	Partito Comunista dei Lavoratori	62	0,5	
Partito Comunista	116	1,0	121	1,0	Forza Nuova	30	0,2	
Potere al Popolo!	101	0,9	109	0,9	Fiamma Tricolore	28	0,2	
Il Popolo Della Famiglia	101	0,9	113	1,0	Pri	8	0,1	
Destre Unite Forconi	18	0,2	20	0,2				
Casapound Italia	35	0,3	37	0,3	Con Monti Per L'Italia	1.113	8,9	
					Rivoluzione Civile	166	1,3	
					Fare Per Fermare Il Declino	79	0,6	
					Io Amo L'Italia	38	0,3	
Partito Democratico			3.917	31,5	Partito Democratico			5.740
+Europa			353	2,8	Lista Amnistia Giustizia Libertà (a)			24
Italia Europa Insieme			85	0,7				0,2
Civica Popolare Lorenzin			72	0,6	Centro Democratico			35
Totale coalizione			4.427	35,6	Sinistra Ecologia Libertà			391
Forza Italia			1.112	8,9	Italia. Bene Comune			6.166
Lega			2.048	16,5	Il Popolo Della Libertà			1.859
Fratelli D'Italia con Giorgia Meloni			377	3,0	Lega Nord			267
Noi Con L'Italia - UDC			47	0,4	Fratelli D'Italia			154
Totale coalizione			3.584	28,8	Unione Di Centro (b)			168
Movimento 5 Stelle			3.371	27,1	Mir - Moderati In Rivoluzione			12
Liberi e Uguali			580	4,7	La Destra			42
Per una Sinistra Rivoluzionaria			19	0,2	Grande Sud - Mpa			5
Italia agli Italiani			61	0,5	Intesa Popolare			8
Casapound Italia			54	0,4	Centro-Destra			2.347
Partito Repubblicano Italiano - ALA			14	0,1	Scelta Civica Con Monti Per L'Italia			1.035
Partito Comunista			111	0,9	Futuro e Libertà			30
Potere al Popolo!			122	1,0	Con Monti Per L'Italia			1.233
Il Popolo Della Famiglia			100	0,8	Movimento 5 Stelle Beppegriullo.It			3.185
					Partito Comunista Dei Lavoratori			73
					Forza Nuova			32
					Fiamma Tricolore			18
					Casapound Italia			7
					Pri			7
								0,1
								0,1
								0,1
								0,1
					Rivoluzione Civile			217
					Fare Per Fermare Il Declino			97
					Io Amo L'Italia			39

DATI DI RIEPILOGO

ELETTORI	15.078	100,0		16.233	100,0
ASTENUTI	2.878	19,1		3.089	19,0
VOTANTI	12.200	80,9		13.144	81,0
<i>(di cui schede bianche)</i>	137	0,9		128	0,8
<i>(di cui schede nulle)</i>	196	1,3		209	1,3
VOTI NON VALIDI	333	2,2		337	2,1
VOTI VALIDI	11.507	76,3	11.861	78,7	12.443
					76,7
					12.800
					78,9

(a) Plurinominale: collegio 01. Uninomiale: collegio 04 - Bologna.

(b) Plurinominale: collegio 03. Uninomiale: collegio 01 - Imola.

DATI DI RIEPILOGO

ELETTORI	15.133	100,0	16.224	100,0
ASTENUTI	2.279	15,1	2.450	15,1
VOTANTI	12.854	84,9	13.774	84,9
<i>(di cui schede bianche)</i>	97	0,6	90	0,6
<i>(di cui schede nulle)</i>	210	1,4	239	1,5
VOTI NON VALIDI	307	2,0	329	2,0
VOTI VALIDI	12.547	82,9	13.445	82,9

(a) La lista non rientra nella coalizione "Italia. Bene Comune"

(b) La lista rientra nella coalizione "Con Monti Per L'Italia" e non rientra nella coalizione "Centro-Destra"

CASTENASO

POLITICHE 2018				
LISTE / COALIZIONI	SENATO (a)		CAMERA (b)	
	Plurinomin.	Uninomiale	Plurinomin.	Uninomiale
Partito Democratico	2.738	31,8		
+Europa	271	3,2		
Italia Europa Insieme	85	1,0		
Civica Popolare Lorenzin	33	0,4		
Totale coalizione	3.127	36,4	3.215	36,2
Forza Italia	661	7,7		
Lega	1.387	16,1		
Fratelli D'Italia con Giorgia Meloni	284	3,3		
Noi con L'Italia - UDC	31	0,4		
Totale coalizione	2.363	27,5	2.402	27,0
Movimento 5 Stelle	2.206	25,7	2.325	26,2
Liberi e Uguali	587	6,8	606	6,8
Per una Sinistra Rivoluzionaria	16	0,2	17	0,2
Italia agli Italiani	34	0,4	37	0,4
Partito Repubblicano Italiano - ALA	11	0,1	12	0,1
Partito Comunista	78	0,9	80	0,9
Potere al Popolo!	76	0,9	80	0,9
Il Popolo Della Famiglia	47	0,5	49	0,6
Destre Unite Forconi	20	0,2	21	0,2
Casapound Italia	34	0,4	37	0,4

Partito Democratico		2.901	31,3		
+Europa		312	3,4		
Italia Europa Insieme		101	1,1		
Civica Popolare Lorenzin		46	0,5		
Totale coalizione		3.360	36,2	3.436	35,9
Forza Italia		693	7,5		
Lega		1.464	15,8		
Fratelli D'Italia con Giorgia Meloni		310	3,3		
Noi Con L'Italia - UDC		37	0,4		
Totale coalizione		2.504	27,0	2.545	26,6
Movimento 5 Stelle		2.458	26,5	2.599	27,2
Liberi e Uguali		618	6,7	646	6,8
Per una Sinistra Rivoluzionaria		16	0,2	18	0,2
Italia agli Italiani		37	0,4	39	0,4
Casapound Italia		44	0,5	44	0,5
Partito Repubblicano Italiano - ALA		7	0,1	9	0,1
Partito Comunista		81	0,9	83	0,9
Potere al Popolo!		96	1,0	101	1,1
Il Popolo Della Famiglia		47	0,5	50	0,5

DATI DI RIEPILOGO				
ELETTORI	11.102	100,0	11.962	100,0
ASTENUTI	2.018	18,2	2.159	18,0
VOTANTI	9.084	81,8	9.803	82,0
<i>(di cui schede bianche)</i>	74	0,7	78	0,7
<i>(di cui schede nulle)</i>	128	1,2	154	1,3
VOTI NON VALIDI	202	1,8	232	1,9
VOTI VALIDI	8.599	77,5	8.881	80,0
			9.268	77,5
				9.570
				80,0

(a) Plurinominale: collegio 01. Uninomiale: collegio 03 - Ferrara.

(b) Plurinominale: collegio 03. Uninomiale: collegio 05 - San Giovanni in Persiceto.

POLITICHE 2013				
LISTE / COALIZIONI	SENATO		CAMERA	
Partito Democratico	4.307	47,0		
Lista Amnistia Giustizia Libertà (a)	17	0,2		
Sinistra Ecologia Libertà	228	2,5		
Centro Democratico	23	0,3		
Italia. Bene Comune	4.558	49,7		
Il Popolo Della Libertà	1.096	12,0		
Lega Nord	155	1,7		
Fratelli D'Italia	88	1,0		
Mir - Moderati In Rivoluzione	17	0,2		
La Destra	23	0,3		
Centro-Destra	1.379	15,0		
Movimento 5 Stelle Beppegrillo.It	1.990	21,7		
Partito Comunista dei Lavoratori	43	0,5		
Forza Nuova	17	0,2		
Fiamma Tricolore	24	0,3		
Pri	7	0,1		
Con Monti Per L'Italia	890	9,7		
Rivoluzione Civile	120	1,3		
Fare Per Fermare Il Declino	95	1,0		
Io Amo L'Italia	25	0,3		

Partito Democratico		4.383	44,8
Lista Amnistia Giustizia Libertà (a)		15	0,2
Centro Democratico		20	0,2
Sinistra Ecologia Libertà		311	3,2
Italia. Bene Comune		4.714	48,1
Il Popolo Della Libertà		1.136	11,6
Lega Nord		169	1,7
Fratelli D'Italia		103	1,1
Unione Di Centro (b)		121	1,2
Mir - Moderati In Rivoluzione		21	0,2
La Destra		21	0,2
Grande Sud - Mpa		2	0,0
Intesa Popolare		2	0,0
Centro-Destra		1.454	14,9
Scelta Civica Con Monti Per L'Italia		796	8,1
Futuro e Libertà		37	0,4
Con Monti Per L'Italia		954	9,7
Movimento 5 Stelle Beppegrillo.It		2.232	22,8
Partito Comunista Dei Lavoratori		39	0,4
Forza Nuova		18	0,2
Fiamma Tricolore		23	0,2
Casapound Italia		13	0,1
Pri		5	0,1
Rivoluzione Civile		182	1,9
Fare Per Fermare Il Declino		120	1,2
Io Amo L'Italia		22	0,2

DATI DI RIEPILOGO			
ELETTORI	10.835	100,0	11.557
ASTENUTI	1.476	13,6	1.569
VOTANTI	9.359	86,4	9.988
<i>(di cui schede bianche)</i>	65	0,6	70
<i>(di cui schede nulle)</i>	129	1,2	127
VOTI NON VALIDI	194	1,8	197
VOTI VALIDI	9.165	84,6	9.791
			84,7

(a) La lista non rientra nella coalizione "Italia. Bene Comune"

(b) La lista rientra nella coalizione "Con Monti Per L'Italia" e non rientra nella coalizione "Centro-Destra"

CASTIGLIONE DEI PEPOLI

POLITICHE 2018						POLITICHE 2013			
LISTE / COALIZIONI	SENATO (a)		CAMERA (b)			SENATO	CAMERA		
	Plurinomin.	Uninom.	Plurinomin.	Uninom.					
Partito Democratico	896	29,9				1.357	43,0		
+Europa	42	1,4				8	0,3		
Italia Europa Insieme	10	0,3							
Civica Popolare Lorenzin	15	0,5							
Totale coalizione	963	32,2	968	31,7					
Forza Italia	285	9,5							
Lega	705	23,5							
Fratelli D'Italia con Giorgia Meloni	98	3,3							
Noi con L'Italia - UDC	12	0,4							
Totale coalizione	1.100	36,7	1.109	36,3					
Movimento 5 Stelle	704	23,5	739	24,2					
Liberi e Uguali	107	3,6	114	3,7					
Per una Sinistra Rivoluzionaria	2	0,1	3	0,1					
Italia agli Italiani	11	0,4	11	0,4					
Partito Repubblicano Italiano - ALA	4	0,1	4	0,1					
Partito Comunista	52	1,7	52	1,7					
Potere al Popolo!	20	0,7	21	0,7					
Il Popolo Della Famiglia	17	0,6	18	0,6					
Destre Unite Forconi	10	0,3	10	0,3					
Casapound Italia	4	0,1	4	0,1					
Partito Democratico					950	29,8			
+Europa					55	1,7			
Italia Europa Insieme					10	0,3			
Civica Popolare Lorenzin					12	0,4			
Totale coalizione					1.027	32,2	1.041	31,9	
Forza Italia					301	9,4			
Lega					770	24,1			
Fratelli D'Italia con Giorgia Meloni					98	3,1			
Noi Con L'Italia - UDC					14	0,4			
Totale coalizione					1.183	37,0	1.192	36,5	
Movimento 5 Stelle					768	24,1	805	24,7	
Liberi e Uguali					96	3,0	103	3,2	
Per una Sinistra Rivoluzionaria					3	0,1	3	0,1	
Italia agli Italiani					10	0,3	10	0,3	
Casapound Italia					12	0,4	12	0,4	
Partito Repubblicano Italiano - ALA					1	0,0	1	0,0	
Partito Comunista					51	1,6	52	1,6	
Potere al Popolo!					27	0,8	28	0,9	
Il Popolo Della Famiglia					14	0,4	16	0,5	

DATI DI RIEPILOGO						DATI DI RIEPILOGO					
ELETTORI	4.100	100,0			4.364	100,0					
ASTENUTI	959	23,4			1.000	22,9					
VOTANTI	3.141	76,6			3.364	77,1					
<i>(di cui schede bianche)</i>	36	0,9			44	1,0					
<i>(di cui schede nulle)</i>	52	1,3			57	1,3					
VOTI NON VALIDI	88	2,1			101	2,3					
VOTI VALIDI	2.994	73,0	3.053	74,5	3.192	73,1	3.263	74,8			

(a) Plurinominale: collegio 01. Uninomiale: collegio 04 - Bologna.

(b) Plurinominale: collegio 03. Uninomiale: collegio 01 - Imola.

(a) La lista non rientra nella coalizione "Italia. Bene Comune"

(b) La lista rientra nella coalizione "Con Monti Per L'Italia" e non rientra nella coalizione "Centro-Destra"

CREVALCORE

POLITICHE 2018				
LISTE / COALIZIONI	SENATO (a)		CAMERA (b)	
	Plurinomin.	Uninomiale	Plurinomin.	Uninomiale
Partito Democratico	2.026	30,0		
+Europa	121	1,8		
Italia Europa Insieme	66	1,0		
Civica Popolare Lorenzin	33	0,5		
Totale coalizione	2.246	33,3	2.289	33,1
Forza Italia	650	9,6		
Lega	1.392	20,6		
Fratelli D'Italia con Giorgia Meloni	248	3,7		
Noi con L'Italia - UDC	24	0,4		
Totale coalizione	2.314	34,3	2.350	33,9
Movimento 5 Stelle	1.563	23,2	1.626	23,5
Liberi e Uguali	383	5,7	394	5,7
Per una Sinistra Rivoluzionaria	9	0,1	9	0,1
Italia agli Italiani	37	0,5	44	0,6
Partito Repubblicano Italiano - ALA	2	0,0	3	0,0
Partito Comunista	66	1,0	69	1,0
Potere al Popolo!	37	0,5	40	0,6
Il Popolo Della Famiglia	32	0,5	34	0,5
Destre Unite Forconi	10	0,1	10	0,1
Casapound Italia	50	0,7	56	0,8

Partito Democratico			2.159	29,8		
+Europa			145	2,0		
Italia Europa Insieme			74	1,0		
Civica Popolare Lorenzin			30	0,4		
Totale coalizione			2.408	33,3	2.451	32,9
Forza Italia			680	9,4		
Lega			1.465	20,3		
Fratelli D'Italia con Giorgia Meloni			272	3,8		
Noi Con L'Italia - UDC			41	0,6		
Totale coalizione			2.458	34,0	2.529	33,9
Movimento 5 Stelle			1.710	23,6	1.786	24,0
Liberi e Uguali			402	5,6	413	5,5
Per una Sinistra Rivoluzionaria			13	0,2	13	0,2
Italia agli Italiani			45	0,6	48	0,6
Casapound Italia			60	0,8	69	0,9
Partito Repubblicano Italiano - ALA			-	-	-	-
Partito Comunista			58	0,8	61	0,8
Potere al Popolo!			42	0,6	47	0,6
Il Popolo Della Famiglia			37	0,5	39	0,5

DATI DI RIEPILOGO						
ELETTORI	8.985	100,0		9.725	100,0	
ASTENUTI	1.850	20,6		2.026	20,8	
VOTANTI	7.135	79,4		7.699	79,2	
(di cui schede bianche)	87	1,0		89	0,9	
(di cui schede nulle)	124	1,4		153	1,6	
VOTI NON VALIDI	211	2,3		242	2,5	
VOTI VALIDI	6.749	75,1	6.924	77,1	7.233	74,4
			74,4	7,456	76,7	

(a) Plurinominale: collegio 01. Uninomiale: collegio 03 - Ferrara.

(b) Plurinominale: collegio 03. Uninomiale: collegio 05 - San Giovanni in Persiceto.

POLITICHE 2013				
LISTE / COALIZIONI	SENATO		CAMERA	
	SENATO	CAMERA	SENATO	CAMERA
Partito Democratico	3.464	46,7		
Lista Amnistia Giustizia Libertà (a)	14	0,2		
Sinistra Ecologia Libertà	157	2,1		
Centro Democratico	27	0,4		
Italia. Bene Comune	3.648	49,2		
Il Popolo Della Libertà	1.133	15,3		
Lega Nord	240	3,2		
Fratelli D'Italia	87	1,2		
Mir - Moderati In Rivoluzione	17	0,2		
La Destra	34	0,5		
Centro-Destra	1.511	20,4		
Movimento 5 Stelle Beppegrillo.It	1.443	19,4		
Partito Comunista dei Lavoratori	34	0,5		
Forza Nuova	32	0,4		
Fiamma Tricolore	23	0,3		
Pri	2	0,0		
Con Monti Per L'Italia	542	7,3		
Rivoluzione Civile	79	1,1		
Fare Per Fermare Il Declino	82	1,1		
Io Amo L'Italia	10	0,1		

Partito Democratico			3.460	43,6
Lista Amnistia Giustizia Libertà (a)			17	0,2
Centro Democratico			26	0,3
Sinistra Ecologia Libertà			202	2,5
Italia. Bene Comune			3.688	46,5
Il Popolo Della Libertà			1.196	15,1
Lega Nord			239	3,0
Fratelli D'Italia			92	1,2
Unione Di Centro (b)			93	1,2
Mir - Moderati In Rivoluzione			22	0,3
La Destra			36	0,5
Grande Sud - Mpa			5	0,1
Intesa Popolare			2	0,0
Centro-Destra			1.592	20,1
Scelta Civica Con Monti Per L'Italia			524	6,6
Futuro e Libertà			25	0,3
Con Monti Per L'Italia			642	8,1
Movimento 5 Stelle Beppegrillo.It			1.694	21,3
Partito Comunista Dei Lavoratori			26	0,3
Forza Nuova			22	0,3
Fiamma Tricolore			19	0,2
Casapound Italia			14	0,2
Pri			5	0,1
Rivoluzione Civile			95	1,2
Fare Per Fermare Il Declino			113	1,4
Io Amo L'Italia			11	0,1

DATI DI RIEPILOGO				
ELETTORI	9.089	100,0	9.723	100,0
ASTENUTI	1.443	15,9	1.545	15,9
VOTANTI	7.646	84,1	8.178	84,1
(di cui schede bianche)	76	0,8	86	0,9
(di cui schede nulle)	150	1,7	154	1,6
VOTI NON VALIDI	226	2,5	240	2,5
VOTI VALIDI	7.420	81,6	7.938	81,6

(a) La lista non rientra nella coalizione "Italia. Bene Comune"

(b) La lista rientra nella coalizione "Con Monti Per L'Italia" e non rientra nella coalizione "Centro-Destra"

DOZZA

POLITICHE 2018					POLITICHE 2013				
LISTE / COALIZIONI	SENATO (a)		CAMERA (b)		LISTE / COALIZIONI	SENATO		CAMERA	
	Plurinomin.	Uninomiale	Plurinomin.	Uninomiale		Plurinomin.	Uninomiale	Plurinomin.	Uninomiale
Partito Democratico	845	25,3			Partito Democratico	1.399	38,7		
+Europa	71	2,1			Lista Amnistia Giustizia Libertà (a)	14	0,4		
Italia Europa Insieme	16	0,5							
Civica Popolare Lorenzin	20	0,6			Sinistra Ecologia Libertà	59	1,6		
					Centro Democratico	8	0,2		
Totale coalizione	952	28,5	969	28,1	Italia. Bene Comune	1.466	40,5		
Forza Italia	393	11,8			Il Popolo Della Libertà	616	17,0		
Lega	601	18,0			Lega Nord	68	1,9		
Fratelli D'Italia con Giorgia Meloni	100	3,0			Fratelli D'Italia	40	1,1		
Noi con L'Italia - UDC	27	0,8							
					Mir - Moderati In Rivoluzione	1	0,0		
Totale coalizione	1.121	33,5	1.137	32,9	La Destra	9	0,2		
Movimento 5 Stelle	1.014	30,3	1.072	31,0	Centro-Destra	734	20,3		
Liberi e Uguali	123	3,7	130	3,8	Movimento 5 Stelle Beppegrillo.It	931	25,7		
Per una Sinistra Rivoluzionaria	3	0,1	3	0,1					
Italia agli Italiani	15	0,4	18	0,5	Partito Comunista dei Lavoratori	18	0,5		
					Forza Nuova	7	0,2		
Partito Repubblicano Italiano - ALA	4	0,1	4	0,1	Fiamma Tricolore	6	0,2		
Partito Comunista	26	0,8	27	0,8	Pri	2	0,1		
Potere al Popolo!	22	0,7	25	0,7					
Il Popolo Della Famiglia	41	1,2	47	1,4	Con Monti Per L'Italia	331	9,1		
Destre Unite Forconi	8	0,2	8	0,2	Rivoluzione Civile	60	1,7		
Casapound Italia	13	0,4	14	0,4	Fare Per Fermare Il Declino	37	1,0		
					Io Amo L'Italia	13	0,4		
Partito Democratico			863	24,1	Partito Democratico			1.401	35,8
+Europa			76	2,1	Lista Amnistia Giustizia Libertà (a)			11	0,3
Italia Europa Insieme			24	0,7					
Civica Popolare Lorenzin			22	0,6	Centro Democratico			8	0,2
					Sinistra Ecologia Libertà			77	2,0
Totale coalizione			985	27,4	Italia. Bene Comune			1.486	37,9
Forza Italia			395	11,0	Il Popolo Della Libertà			677	17,3
Lega			660	18,4	Lega Nord			75	1,9
Fratelli D'Italia con Giorgia Meloni			112	3,1	Fratelli D'Italia			41	1,0
Noi con L'Italia - UDC			39	1,1	Unione Di Centro (b)			42	1,1
					Mir - Moderati In Rivoluzione			1	0,0
Totale coalizione			1.206	33,6	La Destra			10	0,3
Movimento 5 Stelle			1.125	31,4	Grande Sud - Mpa			0	0,0
Liberi e Uguali			142	4,0	Intesa Popolare			2	0,1
Per una Sinistra Rivoluzionaria			4	0,1	Centro-Destra			806	20,6
Italia agli Italiani			11	0,3	Scelta Civica Con Monti Per L'Italia			326	8,3
					Futuro e Libertà			10	0,3
Casapound Italia			14	0,4	Con Monti Per L'Italia			378	9,7
Partito Repubblicano Italiano - ALA			5	0,1	Movimento 5 Stelle Beppegrillo.It			1.054	26,9
Partito Comunista			25	0,7	Partito Comunista Dei Lavoratori			18	0,5
Potere al Popolo!			23	0,6	Forza Nuova			12	0,3
Il Popolo Della Famiglia			47	1,3	Fiamma Tricolore			5	0,1
					Casapound Italia			7	0,2
					Pri			2	0,1
					Rivoluzione Civile			78	2,0
					Fare Per Fermare Il Declino			49	1,3
					Io Amo L'Italia			10	0,3
DATI DI RIEPILOGO					DATI DI RIEPILOGO				
ELETTORI	4.617	100,0		5.013	100,0	4.486	100,0	4.840	100,0
ASTENUTI	1.050	22,7		1.146	22,9	799	17,8	847	17,5
VOTANTI	3.567	77,3		3.867	77,1	3.687	82,2	3.993	82,5
(di cui schede bianche)	28	0,6		34	0,7	26	0,6	29	0,6
(di cui schede nulle)	85	1,8		105	2,1	42	0,9	48	1,0
VOTI NON VALIDI	113	2,4		139	2,8	68	1,5	77	1,6
VOTI VALIDI	3.342	72,4	3.454	74,8	3.587	71,6	3.728	74,4	

(a) Plurinominale: collegio 01. Uninomiale: collegio 03 - Ferrara.

(b) Plurinominale: collegio 03. Uninomiale: collegio 01 - Imola.

(a) La lista non rientra nella coalizione "Italia. Bene Comune"

(b) La lista rientra nella coalizione "Con Monti Per L'Italia" e non rientra nella coalizione "Centro-Destra"

FONTANELICE

POLITICHE 2018					POLITICHE 2013				
LISTE / COALIZIONI	SENATO (a)		CAMERA (b)		LISTE / COALIZIONI	SENATO		CAMERA	
	Plurinomin.	Uninomiale	Plurinomin.	Uninomiale		Plurinomin.	Uninomiale	Plurinomin.	Uninomiale
Partito Democratico	261	25,8			Partito Democratico	405	40,0		
+Europa	10	1,0			Lista Amnistia Giustizia Libertà (a)	5	0,5		
Italia Europa Insieme	10	1,0							
Civica Popolare Lorenzin	-	-							
Totale coalizione	10	1,0	288	27,6					
Forza Italia	95	9,4			Sinistra Ecologia Libertà	19	1,9		
Lega	277	27,4			Centro Democratico	1	0,1		
Fratelli D'Italia con Giorgia Meloni	28	2,8			Italia. Bene Comune	425	42,0		
Noi con L'Italia - UDC	3	0,3			Il Popolo Della Libertà	178	17,6		
Totale coalizione	403	39,9	407	39,0	Lega Nord	29	2,9		
Movimento 5 Stelle	249	24,7	264	25,3	Fratelli D'Italia	7	0,7		
Liberi e Uguali	28	2,8	33	3,2					
Per una Sinistra Rivoluzionaria	2	0,2	3	0,3	Mir - Moderati In Rivoluzione	2	0,2		
Italia agli Italiani	2	0,2	2	0,2	La Destra	6	0,6		
Partito Repubblicano Italiano - ALA	3	0,3	3	0,3	Centro-Destra	222	21,9		
Partito Comunista	18	1,8	18	1,7	Movimento 5 Stelle Beppegrillo.It	234	23,1		
Potere al Popolo!	11	1,1	11	1,1	Partito Comunista dei Lavoratori	9	0,9		
Il Popolo Della Famiglia	5	0,5	6	0,6	Forza Nuova	2	0,2		
Destre Unite Forconi	3	0,3	3	0,3	Fiamma Tricolore	6	0,6		
Casapound Italia	5	0,5	5	0,5	Pri	0	0,0		
					Con Monti Per l'Italia	86	8,5		
					Rivoluzione Civile	18	1,8		
					Fare Per Fermare Il Declino	3	0,3		
					Io Amo L'Italia	3	0,3		
					Partito Democratico			402	36,6
					Lista Amnistia Giustizia Libertà (a)			6	0,5
					Centro Democratico			2	0,2
					Sinistra Ecologia Libertà			25	2,3
					Italia. Bene Comune			429	39,1
					Il Popolo Della Libertà			197	18,0
					Lega Nord			28	2,6
					Fratelli D'Italia			5	0,5
					Unione Di Centro (b)			14	1,3
					Mir - Moderati In Rivoluzione			2	0,2
					La Destra			8	0,7
					Grande Sud - Mpa			0	0,0
					Intesa Popolare			0	0,0
					Centro-Destra			240	21,9
					Scelta Civica Con Monti Per L'Italia			94	8,6
					Futuro e Libertà			3	0,3
					Con Monti Per L'Italia			111	10,1
					Movimento 5 Stelle Beppegrillo.It			269	24,5
					Partito Comunista Dei Lavoratori			9	0,8
					Forza Nuova			2	0,2
					Fiamma Tricolore			2	0,2
					Casapound Italia			1	0,1
					Pri			0	0,0
					Rivoluzione Civile			21	1,9
					Fare Per Fermare Il Declino			4	0,4
					Io Amo L'Italia			3	0,3

DATI DI RIEPILOGO					DATI DI RIEPILOGO				
ELETTORI	1.336	100,0	1.438	100,0	ELETTORI	1.328	100,0	1.416	100,0
ASTENUTI	233	17,4	243	16,9	ASTENUTI	272	20,5	275	19,4
VOTANTI	1.103	82,6	1.195	83,1	VOTANTI	1.056	79,5	1.141	80,6
(di cui schede bianche)	21	1,6	19	1,3	(di cui schede bianche)	17	1,3	16	1,1
(di cui schede nulle)	39	2,9	35	2,4	(di cui schede nulle)	26	2,0	28	2,0
VOTI NON VALIDI	60	4,5	54	3,8	VOTI NON VALIDI	43	3,2	44	3,1
VOTI VALIDI	1.010	75,6	1.043	78,1	VOTI VALIDI	1.013	76,3	1.097	77,5

(a) Plurinominale: collegio 01. Uninomiale: collegio 03 - Ferrara.

(b) Plurinominale: collegio 03. Uninomiale: collegio 01 - Imola.

(a) La lista non rientra nella coalizione "Italia. Bene Comune"

(b) La lista rientra nella coalizione "Con Monti Per L'Italia" e non rientra nella coalizione "Centro-Destra"

GAGGIO MONTANO

POLITICHE 2018					POLITICHE 2013				
LISTE / COALIZIONI	SENATO (a)		CAMERA (b)		LISTE / COALIZIONI	SENATO		CAMERA	
	Plurinomin.	Uninominale	Plurinomin.	Uninominale		SENATO	CAMERA	SENATO	CAMERA
Partito Democratico	471	19,2			Partito Democratico	858	33,3		
+Europa	29	1,2			Lista Amnistia Giustizia Libertà (a)	2	0,1		
Italia Europa Insieme	8	0,3							
Civica Popolare Lorenzin	175	7,1							
Totale coalizione	683	27,9	692	27,6	Sinistra Ecologia Libertà	65	2,5		
					Centro Democratico	16	0,6		
Forza Italia	319	13,0			Italia. Bene Comune	939	36,5		
Lega	563	23,0			Il Popolo Della Libertà	544	21,1		
Fratelli D'Italia con Giorgia Meloni	83	3,4			Lega Nord	84	3,3		
Noi con L'Italia - UDC	14	0,6			Fratelli D'Italia	38	1,5		
Totale coalizione	979	40,0	988	39,4	Mir - Moderati In Rivoluzione	17	0,7		
					La Destra	7	0,3		
Movimento 5 Stelle	605	24,7	630	25,1	Centro-Destra	690	26,8		
Liberi e Uguali	78	3,2	89	3,6	Movimento 5 Stelle Beppegrillo.It	590	22,9		
Per una Sinistra Rivoluzionaria	1	0,0	2	0,1					
Italia agli Italiani	23	0,9	23	0,9	Partito Comunista dei Lavoratori	14	0,5		
					Forza Nuova	9	0,3		
Partito Repubblicano Italiano - ALA	3	0,1	3	0,1	Fiamma Tricolore	11	0,4		
Partito Comunista	24	1,0	25	1,0	Pri	0	0,0		
Potere al Popolo!	25	1,0	25	1,0					
Il Popolo Della Famiglia	9	0,4	9	0,4	Con Monti Per l'Italia	263	10,2		
Destre Unite Forconi	2	0,1	3	0,1	Rivoluzione Civile	39	1,5		
Casapound Italia	17	0,7	17	0,7	Fare Per Fermare Il Declino	13	0,5		
					Io Amo L'Italia	6	0,2		
Partito Democratico			532	20,2	Partito Democratico			877	31,7
+Europa			36	1,4	Lista Amnistia Giustizia Libertà (a)			1	0,0
Italia Europa Insieme			11	0,4					
Civica Popolare Lorenzin			58	2,2	Centro Democratico			12	0,4
Totale coalizione			637	24,2	Sinistra Ecologia Libertà			76	2,8
					Italia. Bene Comune			965	34,9
Forza Italia			345	13,1	Il Popolo Della Libertà			569	20,6
Lega			640	24,3	Lega Nord			74	2,7
Fratelli D'Italia con Giorgia Meloni			94	3,6	Fratelli D'Italia			36	1,3
Noi Con L'Italia - UDC			12	0,5	Unione Di Centro (b)			113	4,1
Totale coalizione			1.091	41,4	Mir - Moderati In Rivoluzione			16	0,6
					La Destra			7	0,3
Movimento 5 Stelle			705	26,8	Grande Sud - Mpa			1	0,0
Liberi e Uguali			86	3,3	Intesa Popolare			3	0,1
Per una Sinistra Rivoluzionaria			6	0,2	Centro-Destra			706	25,6
Italia agli Italiani			26	1,0	Scelta Civica Con Monti Per L'Italia			209	7,6
					Futuro e Libertà			7	0,3
Casapound Italia			18	0,7	Con Monti Per L'Italia			329	11,9
Partito Repubblicano Italiano - ALA			1	0,0	Movimento 5 Stelle Beppegrillo.It			671	24,3
Partito Comunista			28	1,1					
Potere al Popolo!			25	0,9	Partito Comunista Dei Lavoratori			13	0,5
Il Popolo Della Famiglia			9	0,3	Forza Nuova			8	0,3
					Fiamma Tricolore			8	0,3
					Casapound Italia			3	0,1
					Pri			1	0,0
					Rivoluzione Civile			39	1,4
					Fare Per Fermare Il Declino			13	0,5
					Io Amo L'Italia			6	0,2
DATI DI RIEPILOGO					DATI DI RIEPILOGO				
ELETTORI	3.453	100,0	3.718	100,0	ELETTORI	3.541	100,0	3.793	100,0
ASTENUTI	845	24,5	904	24,3	ASTENUTI	863	24,4	925	24,4
VOTANTI	2.608	75,5	2.814	75,7	VOTANTI	2.678	75,6	2.868	75,6
(di cui schede bianche)	45	1,3	58	1,6	(di cui schede bianche)	39	1,1	39	1,0
(di cui schede nulle)	57	1,7	62	1,7	(di cui schede nulle)	63	1,8	66	1,7
VOTI NON VALIDI	102	3,0	120	3,2	VOTI NON VALIDI	102	2,9	105	2,8
VOTI VALIDI	2.449	70,9	2.506	72,6	VOTI VALIDI	2.576	72,7	2.763	72,8

(a) Plurinominale: collegio 01. Uninominale: collegio 04 - Bologna

(b) Plurinominale: collegio 03. Uninominale: collegio 07 - Bologna - Casalecchio di Reno.

(a) La lista non rientra nella coalizione "Italia. Bene Comune"

(b) La lista rientra nella coalizione "Con Monti Per L'Italia" e non rientra nella coalizione "Centro-Destra"

GALLIERA

POLITICHE 2018				
LISTE / COALIZIONI	SENATO (a)		CAMERA (b)	
	Plurinomin.	Uninomiale	Plurinomin.	Uninomiale
Partito Democratico	767	28,6		
+Europa	45	1,7		
Italia Europa Insieme	11	0,4		
Civica Popolare Lorenzin	4	0,1		
Totale coalizione	827	30,8	841	30,5
Forza Italia	258	9,6		
Lega	541	20,2		
Fratelli D'Italia con Giorgia Meloni	67	2,5		
Noi con L'Italia - UDC	5	0,2		
Totale coalizione	871	32,5	877	31,8
Movimento 5 Stelle	751	28,0	793	28,8
Liberi e Uguali	120	4,5	126	4,6
Per una Sinistra Rivoluzionaria	5	0,2	5	0,2
Italia agli Italiani	9	0,3	10	0,4
Partito Repubblicano Italiano - ALA	7	0,3	7	0,3
Partito Comunista	28	1,0	30	1,1
Potere al Popolo!	23	0,9	23	0,8
Il Popolo Della Famiglia	16	0,6	16	0,6
Destre Unite Forconi	6	0,2	6	0,2
Casapound Italia	19	0,7	20	0,7

Partito Democratico			809	28,0		
+Europa			53	1,8		
Italia Europa Insieme			17	0,6		
Civica Popolare Lorenzin			5	0,2		
Totale coalizione			884	30,6	901	30,2
Forza Italia			270	9,3		
Lega			574	19,8		
Fratelli D'Italia con Giorgia Meloni			68	2,4		
Noi Con L'Italia - UDC			9	0,3		
Totale coalizione			921	31,8	939	31,5
Movimento 5 Stelle			837	28,9	882	29,6
Liberi e Uguali			130	4,5	137	4,6
Per una Sinistra Rivoluzionaria			7	0,2	7	0,2
Italia agli Italiani			14	0,5	15	0,5
Casapound Italia			20	0,7	22	0,7
Partito Repubblicano Italiano - ALA			4	0,1	4	0,1
Partito Comunista			26	0,9	28	0,9
Potere al Popolo!			29	1,0	29	1,0
Il Popolo Della Famiglia			20	0,7	20	0,7

DATI DI RIEPILOGO						
ELETTORI	3.632	100,0		3.940	100,0	
ASTENUTI	756	20,8		827	21,0	
VOTANTI	2.876	79,2		3.113	79,0	
(di cui schede bianche)	47	1,3		51	1,3	
(di cui schede nulle)	74	2,0		77	2,0	
VOTI NON VALIDI	121	3,3		128	3,2	
VOTI VALIDI	2.682	73,8	2.754	75,8	2.892	73,4
			2.984	75,7		

(a) Plurinominale: collegio 01. Uninomiale: collegio 03 - Ferrara.

(b) Plurinominale: collegio 03. Uninomiale: collegio 05 - San Giovanni in Persiceto.

POLITICHE 2013				
LISTE / COALIZIONI	SENATO		CAMERA	
	Partito Democratico	1.347	44,3	
Lista Amnistia Giustizia Libertà (a)	10	0,3		
Sinistra Ecologia Libertà	84	2,8		
Centro Democratico	8	0,3		
Italia. Bene Comune	1.439	47,4		
Il Popolo Della Libertà	449	14,8		
Lega Nord	76	2,5		
Fratelli D'Italia	36	1,2		
Mir - Moderati In Rivoluzione	5	0,2		
La Destra	18	0,6		
Centro-Destra	584	19,2		
Movimento 5 Stelle Beppegrillo.It	724	23,8		
Partito Comunista dei Lavoratori	7	0,2		
Forza Nuova	11	0,4		
Fiamma Tricolore	8	0,3		
Pri	3	0,1		
Con Monti Per L'Italia	181	6,0		
Rivoluzione Civile	51	1,7		
Fare Per Fermare Il Declino	15	0,5		
Io Amo L'Italia	6	0,2		

Partito Democratico			1.363	42,0
Lista Amnistia Giustizia Libertà (a)			9	0,3
Centro Democratico			8	0,2
Sinistra Ecologia Libertà			88	2,7
Italia. Bene Comune			1.459	44,9
Il Popolo Della Libertà			462	14,2
Lega Nord			73	2,2
Fratelli D'Italia			41	1,3
Unione Di Centro (b)			43	1,3
Mir - Moderati In Rivoluzione			7	0,2
La Destra			15	0,5
Grande Sud - Mpa			1	0,0
Intesa Popolare			0	0,0
Centro-Destra			599	18,4
Scelta Civica Con Monti Per L'Italia			155	4,8
Futuro e Libertà			13	0,4
Con Monti Per L'Italia			211	6,5
Movimento 5 Stelle Beppegrillo.It			836	25,7
Partito Comunista Dei Lavoratori			6	0,2
Forza Nuova			14	0,4
Fiamma Tricolore			5	0,2
Casapound Italia			1	0,0
Pri			3	0,1
Rivoluzione Civile			81	2,5
Fare Per Fermare Il Declino			21	0,6
Io Amo L'Italia			3	0,1

DATI DI RIEPILOGO				
ELETTORI	3.706	100,0	3.975	100,0
ASTENUTI	573	15,5	617	15,5
VOTANTI	3.133	84,5	3.358	84,5
(di cui schede bianche)	33	0,9	38	1,0
(di cui schede nulle)	61	1,6	72	1,8
VOTI NON VALIDI	94	2,5	110	2,8
VOTI VALIDI	3.039	82,0	3.248	81,7

(a) La lista non rientra nella coalizione "Italia. Bene Comune"

(b) La lista rientra nella coalizione "Con Monti Per L'Italia" e non rientra nella coalizione "Centro-Destra"

GRANAROLO DELL'EMILIA

POLITICHE 2018					POLITICHE 2013				
LISTE / COALIZIONI	SENATO (a)		CAMERA (b)		LISTE / COALIZIONI	SENATO		CAMERA	
	Plurinomin.	Uninomiale	Plurinomin.	Uninomiale		Plurinomin.	Uninomiale	Plurinomin.	Uninomiale
Partito Democratico	2.059	30,9			Partito Democratico	3.093	45,1		
+Europa	204	3,1			Lista Amnistia Giustizia Libertà (a)	19	0,3		
Italia Europa Insieme	52	0,8							
Civica Popolare Lorenzin	23	0,3							
Totale coalizione	2.338	35,1	2.394	34,8					
Forza Italia	552	8,3			Sinistra Ecologia Libertà	222	3,2		
Lega	1.121	16,8			Centro Democratico	16	0,2		
Fratelli D'Italia con Giorgia Meloni	175	2,6			Italia. Bene Comune	3.331	48,6		
Noi con L'Italia - UDC	15	0,2			Il Popolo Della Libertà	877	12,8		
Totale coalizione	1.863	28,0	1.891	27,5	Lega Nord	119	1,7		
Movimento 5 Stelle	1.818	27,3	1.925	28,0	Fratelli D'Italia	82	1,2		
Liberi e Uguali	410	6,2	432	6,3					
Per una Sinistra Rivoluzionaria	8	0,1	11	0,2	Mir - Moderati In Rivoluzione	30	0,4		
Italia agli Italiani	17	0,3	20	0,3	La Destra	21	0,3		
Partito Repubblicano Italiano - ALA	-	-	-	-	Centro-Destra	1.129	16,5		
Partito Comunista	54	0,8	56	0,8	Movimento 5 Stelle Beppegrillo.It	1.579	23,0		
Potere al Popolo!	71	1,1	76	1,1	Partito Comunista dei Lavoratori	21	0,3		
Il Popolo Della Famiglia	34	0,5	36	0,5	Forza Nuova	16	0,2		
Destre Unite Forconi	12	0,2	13	0,2	Fiamma Tricolore	16	0,2		
Casapound Italia	28	0,4	30	0,4	Pri	5	0,1		
					Con Monti Per L'Italia	557	8,1		
					Rivoluzione Civile	94	1,4		
					Fare Per Fermare Il Declino	76	1,1		
					Io Amo L'Italia	13	0,2		
					Partito Democratico		3.125	42,8	
					Lista Amnistia Giustizia Libertà (a)		19	0,3	
					Centro Democratico		16	0,2	
					Sinistra Ecologia Libertà		260	3,6	
					Italia. Bene Comune		3.401	46,6	
					Il Popolo Della Libertà		922	12,6	
					Lega Nord		112	1,5	
					Fratelli D'Italia		82	1,1	
					Unione Di Centro (b)		58	0,8	
					Mir - Moderati In Rivoluzione		35	0,5	
					La Destra		15	0,2	
					Grande Sud - Mpa		4	0,1	
					Intesa Popolare		2	0,0	
					Centro-Destra		1.172	16,1	
					Scelta Civica Con Monti Per L'Italia		539	7,4	
					Futuro e Libertà		28	0,4	
					Con Monti Per L'Italia		625	8,6	
					Movimento 5 Stelle Beppegrillo.It		1.770	24,3	
					Partito Comunista Dei Lavoratori		22	0,3	
					Forza Nuova		25	0,3	
					Fiamma Tricolore		8	0,1	
					Casapound Italia		4	0,1	
					Pri		5	0,1	
					Rivoluzione Civile		131	1,8	
					Fare Per Fermare Il Declino		99	1,4	
					Io Amo L'Italia		14	0,2	

DATI DI RIEPILOGO					DATI DI RIEPILOGO				
ELETTORI	8.487	100,0			ELETTORI	8.022	100,0	8.547	100,0
ASTENUTI	1.421	16,7			ASTENUTI	1.014	12,6	1.083	12,7
VOTANTI	7.066	83,3			VOTANTI	7.008	87,4	7.464	87,3
(di cui schede bianche)	62	0,7			(di cui schede bianche)	52	0,6	55	0,6
(di cui schede nulle)	119	1,4			(di cui schede nulle)	100	1,2	114	1,3
VOTI NON VALIDI	181	2,1			VOTI NON VALIDI	152	1,9	169	2,0
VOTI VALIDI	6.653	78,4	6.884	81,1	VOTI VALIDI	6.856	85,5	7.295	85,4

(a) Plurinominale: collegio 01. Uninomiale: collegio 03 - Ferrara.

(b) Plurinominale: collegio 03. Uninomiale: collegio 05 - San Giovanni in Persiceto.

(a) La lista non rientra nella coalizione "Italia. Bene Comune"

(b) La lista rientra nella coalizione "Con Monti Per L'Italia" e non rientra nella coalizione "Centro-Destra"

GRIZZANA MORANDI

POLITICHE 2018				
LISTE / COALIZIONI	SENATO (a)		CAMERA (b)	
	Plurinomin.	Uninomineale	Plurinomin.	Uninomineale
Partito Democratico	545	26,7		
+Europa	41	2,0		
Italia Europa Insieme	12	0,6		
Civica Popolare Lorenzin	10	0,5		
Totale coalizione	608	29,7	622	29,8
Forza Italia	168	8,2		
Lega	379	18,6		
Fratelli D'Italia con Giorgia Meloni	54	2,6		
Noi con L'Italia - UDC	4	0,2		
Totale coalizione	605	29,6	613	29,4
Movimento 5 Stelle	623	30,5	634	30,4
Liberi e Uguali	101	4,9	108	5,2
Per una Sinistra Rivoluzionaria	6	0,3	6	0,3
Italia agli Italiani	9	0,4	10	0,5
Partito Repubblicano Italiano - ALA	4	0,2	4	0,2
Partito Comunista	29	1,4	30	1,4
Potere al Popolo!	35	1,7	37	1,8
Il Popolo Della Famiglia	9	0,4	9	0,4
Destre Unite Forconi	3	0,1	3	0,1
Casapound Italia	10	0,5	10	0,5

Partito Democratico			583	26,8		
+Europa			48	2,2		
Italia Europa Insieme			12	0,6		
Civica Popolare Lorenzin			7	0,3		
Totale coalizione			650	29,9	660	29,8
Forza Italia			180	8,3		
Lega			397	18,3		
Fratelli D'Italia con Giorgia Meloni			57	2,6		
Noi Con L'Italia - UDC			6	0,3		
Totale coalizione			640	29,4	648	29,2
Movimento 5 Stelle			693	31,9	707	31,9
Liberi e Uguali			83	3,8	91	4,1
Per una Sinistra Rivoluzionaria			6	0,3	7	0,3
Italia agli Italiani			11	0,5	12	0,5
Casapound Italia			6	0,3	6	0,3
Partito Repubblicano Italiano - ALA			1	0,0	2	0,1
Partito Comunista			32	1,5	33	1,5
Potere al Popolo!			40	1,8	40	1,8
Il Popolo Della Famiglia			11	0,5	11	0,5

DATI DI RIEPILOGO						
ELETTORI	2.798	100,0		3.005	100,0	
ASTENUTI	636	22,7		688	22,9	
VOTANTI	2.162	77,3		2.317	77,1	
(di cui schede bianche)	23	0,8		27	0,9	
(di cui schede nulle)	53	1,9		73	2,4	
VOTI NON VALIDI	76	2,7		100	3,3	
VOTI VALIDI	2.042	73,0	2.086	74,6	2.173	72,3
					2.217	73,8

(a) Plurinominale: collegio 01. Uninomineale: collegio 04 - Bologna.

(b) Plurinominale: collegio 03. Uninomineale: collegio 01 - Imola.

POLITICHE 2013			
LISTE / COALIZIONI	SENATO		CAMERA
	Partito Democratico	965	43,4
Lista Amnistia Giustizia Libertà (a)	7	0,3	
Sinistra Ecologia Libertà	98	4,4	
Centro Democratico	2	0,1	
Italia. Bene Comune	1.065	47,9	
Il Popolo Della Libertà	316	14,2	
Lega Nord	46	2,1	
Fratelli D'Italia	19	0,9	
Mir - Moderati In Rivoluzione	7	0,3	
La Destra	8	0,4	
Centro-Destra	396	17,8	
Movimento 5 Stelle Beppegrillo.It	506	22,7	
Partito Comunista dei Lavoratori	16	0,7	
Forza Nuova	3	0,1	
Fiamma Tricolore	7	0,3	
Pri	0	0,0	
Con Monti Per L'Italia	150	6,7	
Rivoluzione Civile	47	2,1	
Fare Per Fermare Il Declino	14	0,6	
Io Amo L'Italia	14	0,6	

Partito Democratico			980	41,8
Lista Amnistia Giustizia Libertà (a)			6	0,3
Centro Democratico			4	0,2
Sinistra Ecologia Libertà			103	4,4
Italia. Bene Comune			1.087	46,3
Il Popolo Della Libertà			337	14,4
Lega Nord			44	1,9
Fratelli D'Italia			22	0,9
Unione Di Centro (b)			14	0,6
Mir - Moderati In Rivoluzione			6	0,3
La Destra			4	0,2
Grande Sud - Mpa			1	0,0
Intesa Popolare			1	0,0
Centro-Destra			415	17,7
Scelta Civica Con Monti Per L'Italia			138	5,9
Futuro e Libertà			9	0,4
Con Monti Per L'Italia			161	6,9
Movimento 5 Stelle Beppegrillo.It			537	22,9
Partito Comunista Dei Lavoratori			17	0,7
Forza Nuova			9	0,4
Fiamma Tricolore			7	0,3
Casapound Italia			5	0,2
Pri			1	0,0
Rivoluzione Civile			66	2,8
Fare Per Fermare Il Declino			25	1,1
Io Amo L'Italia			11	0,5

DATI DI RIEPILOGO				
ELETTORI	2.847	100,0	3.021	100,0
ASTENUTI	558	19,6	596	19,7
VOTANTI	2.289	80,4	2.425	80,3
(di cui schede bianche)	16	0,6	22	0,7
(di cui schede nulle)	48	1,7	56	1,9
VOTI NON VALIDI	64	2,2	78	2,6
VOTI VALIDI	2.225	78,2	2.347	77,7

(a) La lista non rientra nella coalizione "Italia. Bene Comune"

(b) La lista rientra nella coalizione "Con Monti Per L'Italia" e non rientra nella coalizione "Centro-Destra"

IMOLA

POLITICHE 2018					POLITICHE 2013				
LISTE / COALIZIONI	SENATO (a)		CAMERA (b)		LISTE / COALIZIONI	SENATO		CAMERA	
	Plurinomin.	Uninomiale	Plurinomin.	Uninomiale		Plurinomin.	Uninomiale	Plurinomin.	Uninomiale
Partito Democratico	11.309	30,5			Partito Democratico	17.709	43,7		
+Europa	1.076	2,9			Lista Amnistia Giustizia Libertà (a)	87	0,2		
Italia Europa Insieme	330	0,9							
Civica Popolare Lorenzin	227	0,6							
Totale coalizione	12.942	34,8	13.203	34,6					
Forza Italia	3.254	8,8			Sinistra Ecologia Libertà	1.112	2,7		
Lega	5.438	14,6			Centro Democratico	92	0,2		
Fratelli D'Italia con Giorgia Meloni	999	2,7			Italia. Bene Comune	18.913	46,7		
Noi con L'Italia - UDC	319	0,9			Il Popolo Della Libertà	5.281	13,0		
Totale coalizione	10.010	26,9	10.160	26,6	Lega Nord	728	1,8		
Movimento 5 Stelle	10.569	28,5	11.080	29,0	Fratelli D'Italia	411	1,0		
Liberi e Uguali	1.965	5,3	2.036	5,3					
Per una Sinistra Rivoluzionaria	40	0,1	42	0,1	Mir - Moderati In Rivoluzione	40	0,1		
Italia agli Italiani	154	0,4	162	0,4	La Destra	85	0,2		
					Centro-Destra	6.545	16,1		
Partito Repubblicano Italiano - ALA	43	0,1	47	0,1	Movimento 5 Stelle Beppegrillo.It	9.866	24,3		
Partito Comunista	306	0,8	316	0,8					
Potere al Popolo!	467	1,3	486	1,3	Partito Comunista dei Lavoratori	152	0,4		
Il Popolo Della Famiglia	382	1,0	408	1,1	Forza Nuova	91	0,2		
Destre Unite Forconi	55	0,1	58	0,2	Fiamma Tricolore	75	0,2		
Casapound Italia	187	0,5	194	0,5	Pri	39	0,1		
					Con Monti Per L'Italia	3.637	9,0		
					Rivoluzione Civile	685	1,7		
					Fare Per Fermare Il Declino	333	0,8		
					Io Amo L'Italia	110	0,3		
					Partito Democratico		18.027	41,3	
					Lista Amnistia Giustizia Libertà (a)		84	0,2	
					Centro Democratico		92	0,2	
					Sinistra Ecologia Libertà		1.276	2,9	
					Italia. Bene Comune		19.395	44,5	
					Il Popolo Della Libertà		5.495	12,6	
					Lega Nord		763	1,7	
					Fratelli D'Italia		473	1,1	
					Unione Di Centro (b)		436	1,0	
					Mir - Moderati In Rivoluzione		40	0,1	
					La Destra		96	0,2	
					Grande Sud - Mpa		22	0,1	
					Intesa Popolare		15	0,0	
					Centro-Destra		6.904	15,8	
					Scelta Civica Con Monti Per L'Italia		3.411	7,8	
					Futuro e Libertà		109	0,2	
					Con Monti Per L'Italia		3.956	9,1	
					Movimento 5 Stelle Beppegrillo.It		11.405	26,1	
					Partito Comunista Dei Lavoratori		155	0,4	
					Forza Nuova		104	0,2	
					Fiamma Tricolore		51	0,1	
					Casapound Italia		30	0,1	
					Pri		36	0,1	
					Rivoluzione Civile		953	2,2	
					Fare Per Fermare Il Declino		449	1,0	
					Io Amo L'Italia		99	0,2	

DATI DI RIEPILOGO					DATI DI RIEPILOGO				
ELETTORI	49.239	100,0	53.213	100,0	ELETTORI	49.537	100,0	53.241	100,0
ASTENUTI	10.084	20,5	10.838	20,4	ASTENUTI	8.157	16,5	8.705	16,4
VOTANTI	39.155	79,5	42.375	79,6	VOTANTI	41.380	83,5	44.536	83,6
(di cui schede bianche)	347	0,7	396	0,7	(di cui schede bianche)	270	0,5	288	0,5
(di cui schede nulle)	604	1,2	654	1,2	(di cui schede nulle)	577	1,2	627	1,2
VOTI NON VALIDI	951	1,9	1.050	2,0	VOTI NON VALIDI	847	1,7	915	1,7
VOTI VALIDI	37120	75,3874	38192	77,5645	VOTI VALIDI	40.533	81,8	43.621	81,9

(a) Plurinominale: collegio 01. Uninomiale: collegio 03 - Ferrara.

(b) Plurinominale: collegio 03. Uninomiale: collegio 01 - Imola.

(a) La lista non rientra nella coalizione "Italia. Bene Comune"

(b) La lista rientra nella coalizione "Con Monti Per L'Italia" e non rientra nella coalizione "Centro-Destra"

LIZZANO IN BELVEDERE

POLITICHE 2018					POLITICHE 2013				
LISTE / COALIZIONI	SENATO (a)		CAMERA (b)		LISTE / COALIZIONI	SENATO		CAMERA	
	Plurinomin.	Uninomiale	Plurinomin.	Uninomiale		SENATO	CAMERA	CAMERA	
Partito Democratico	208	18,3			Partito Democratico	447	37,1		
+Europa	100	8,8			Lista Amnistia Giustizia Libertà (a)	2	0,2		
Italia Europa Insieme	1	0,1							
Civica Popolare Lorenzin	20	1,8							
Totale coalizione	329	29,0	336	28,9					
Forza Italia	117	10,3			Sinistra Ecologia Libertà	35	2,9		
Lega	245	21,6			Centro Democratico	31	2,6		
Fratelli D'Italia con Giorgia Meloni	40	3,5			Italia. Bene Comune	513	42,5		
Noi con L'Italia - UDC	9	0,8			Il Popolo Della Libertà	204	16,9		
					Lega Nord	41	3,4		
					Fratelli D'Italia	5	0,4		
Totale coalizione	411	36,2	419	36,1	Mir - Moderati In Rivoluzione	5	0,4		
Movimento 5 Stelle	296	26,1	306	26,4	La Destra	8	0,7		
Liberi e Uguali	50	4,4	51	4,4	Centro-Destra	263	21,8		
Per una Sinistra Rivoluzionaria	3	0,3	3	0,3	Movimento 5 Stelle Beppegrillo.It	276	22,9		
Italia agli Italiani	10	0,9	10	0,9	Partito Comunista dei Lavoratori	2	0,2		
					Forza Nuova	2	0,2		
Partito Repubblicano Italiano - ALA	-	-	-	-	Fiamma Tricolore	3	0,2		
Partito Comunista	11	1,0	11	0,9	Pri	3	0,2		
Potere al Popolo!	5	0,4	6	0,5					
Il Popolo Della Famiglia	6	0,5	6	0,5	Con Monti Per L'Italia	108	9,0		
Destre Unite Forconi	2	0,2	2	0,2	Rivoluzione Civile	17	1,4		
Casapound Italia	11	1,0	11	0,9	Fare Per Fermare Il Declino	12	1,0		
					Io Amo L'Italia	5	0,4		
					Partito Democratico	453	35,2		
					Lista Amnistia Giustizia Libertà (a)	4	0,3		
					Centro Democratico	30	2,3		
					Sinistra Ecologia Libertà	45	3,5		
					Italia. Bene Comune	528	41,1		
					Il Popolo Della Libertà	223	17,3		
					Lega Nord	37	2,9		
					Fratelli D'Italia	3	0,2		
					Unione Di Centro (b)	39	3,0		
					Mir - Moderati In Rivoluzione	6	0,5		
					La Destra	7	0,5		
					Grande Sud - Mpa	0	0,0		
					Intesa Popolare	1	0,1		
					Centro-Destra	277	21,5		
					Scelta Civica Con Monti Per L'Italia	88	6,8		
					Futuro e Libertà	2	0,2		
					Con Monti Per L'Italia	129	10,0		
					Movimento 5 Stelle Beppegrillo.It	302	23,5		
					Partito Comunista Dei Lavoratori	4	0,3		
					Forza Nuova	2	0,2		
					Fiamma Tricolore	3	0,2		
					Casapound Italia	0	0,0		
					Pri	1	0,1		
					Rivoluzione Civile	18	1,4		
					Fare Per Fermare Il Declino	14	1,1		
					Io Amo L'Italia	4	0,3		
DATI DI RIEPILOGO					DATI DI RIEPILOGO				
ELETTORI	1.651	100,0	1.768	100,0	ELETTORI	1.750	100,0	1.853	100,0
ASTENUTI	447	27,1	471	26,6	ASTENUTI	506	28,9	531	28,7
VOTANTI	1.204	72,9	1.297	73,4	VOTANTI	1.244	71,1	1.322	71,3
(di cui schede bianche)	15	0,9	12	0,7	(di cui schede bianche)	15	0,9	12	0,6
(di cui schede nulle)	28	1,7	32	1,8	(di cui schede nulle)	23	1,3	24	1,3
VOTI NON VALIDI	43	2,6	44	2,5	VOTI NON VALIDI	38	2,2	36	1,9
VOTI VALIDI	1.134	68,7	1.161	70,3	VOTI VALIDI	1.206	68,9	1.286	69,4

(a) Plurinominale: collegio 01. Uninomiale: collegio 04 - Bologna

(b) Plurinominale: collegio 03. Uninomiale: collegio 07 - Bologna - Casalecchio di Reno.

(a) La lista non rientra nella coalizione "Italia. Bene Comune"

(b) La lista rientra nella coalizione "Con Monti Per L'Italia" e non rientra nella coalizione "Centro-Destra"

LOIANO

POLITICHE 2018				
LISTE / COALIZIONI	SENATO (a)		CAMERA (b)	
	Plurinomin.	Uninomiale	Plurinomin.	Uninomiale
Partito Democratico	588	26,4		
+Europa	60	2,7		
Italia Europa Insieme	12	0,5		
Civica Popolare Lorenzin	5	0,2		
Totale coalizione	665	29,8	686	29,8
Forza Italia	206	9,2		
Lega	395	17,7		
Fratelli D'Italia con Giorgia Meloni	158	7,1		
Noi con L'Italia - UDC	13	0,6		
Totale coalizione	772	34,6	780	33,9
Movimento 5 Stelle	604	27,1	627	27,3
Liberi e Uguali	83	3,7	90	3,9
Per una Sinistra Rivoluzionaria	8	0,4	9	0,4
Italia agli Italiani	16	0,7	19	0,8
Partito Repubblicano Italiano - ALA	2	0,1	2	0,1
Partito Comunista	19	0,9	21	0,9
Potere al Popolo!	27	1,2	28	1,2
Il Popolo Della Famiglia	11	0,5	11	0,5
Destre Unite Forconi	1	0,0	1	0,0
Casapound Italia	23	1,0	26	1,1

Partito Democratico			619	26,1		
+Europa			63	2,7		
Italia Europa Insieme			16	0,7		
Civica Popolare Lorenzin			3	0,1		
Totale coalizione			701	29,5	717	29,3
Forza Italia			216	9,1		
Lega			503	21,2		
Fratelli D'Italia con Giorgia Meloni			109	4,6		
Noi Con L'Italia - UDC			13	0,5		
Totale coalizione			841	35,4	852	34,9
Movimento 5 Stelle			645	27,2	676	27,7
Liberi e Uguali			75	3,2	79	3,2
Per una Sinistra Rivoluzionaria			8	0,3	9	0,4
Italia agli Italiani			12	0,5	15	0,6
Casapound Italia			25	1,1	28	1,1
Partito Repubblicano Italiano - ALA			2	0,1	2	0,1
Partito Comunista			22	0,9	24	1,0
Potere al Popolo!			33	1,4	33	1,4
Il Popolo Della Famiglia			9	0,4	9	0,4

DATI DI RIEPILOGO						
ELETTORI	3.161	100,0			3.369	100,0
ASTENUTI	765	24,2			830	24,6
VOTANTI	2.396	75,8			2.539	75,4
(di cui schede bianche)	33	1,0			27	0,8
(di cui schede nulle)	63	2,0			68	2,0
VOTI NON VALIDI	96	3,0			95	2,8
VOTI VALIDI	2.231	70,6	2.300	72,8	2.373	70,4
					2.444	72,5

(a) Plurinominale: collegio 01. Uninomiale: collegio 04 - Bologna

(b) Plurinominale: collegio 03. Uninomiale: collegio 01 - Imola.

POLITICHE 2013				
LISTE / COALIZIONI	SENATO		CAMERA	
	Partito Democratico	955	40,0	
Lista Amnistia Giustizia Libertà (a)	6	0,3		
Sinistra Ecologia Libertà	100	4,2		
Centro Democratico	5	0,2		
Italia. Bene Comune	1.060	44,4		
Il Popolo Della Libertà	380	15,9		
Lega Nord	54	2,3		
Fratelli D'Italia	38	1,6		
Mir - Moderati In Rivoluzione	4	0,2		
La Destra	12	0,5		
Centro-Destra	488	20,5		
Movimento 5 Stelle Beppegrillo.It	550	23,1		
Partito Comunista dei Lavoratori	14	0,6		
Forza Nuova	11	0,5		
Fiamma Tricolore	15	0,6		
Pri	0	0,0		
Con Monti Per L'Italia	183	7,7		
Rivoluzione Civile	36	1,5		
Fare Per Fermare Il Declino	13	0,5		
Io Amo L'Italia	9	0,4		

Partito Democratico			961	37,9
Lista Amnistia Giustizia Libertà (a)			4	0,2
Centro Democratico			6	0,2
Sinistra Ecologia Libertà			112	4,4
Italia. Bene Comune			1.079	42,5
Il Popolo Della Libertà			392	15,5
Lega Nord			63	2,5
Fratelli D'Italia			36	1,4
Unione Di Centro (b)			36	1,4
Mir - Moderati In Rivoluzione			5	0,2
La Destra			12	0,5
Grande Sud - Mpa			1	0,0
Intesa Popolare			3	0,1
Centro-Destra			512	20,2
Scelta Civica Con Monti Per L'Italia			164	6,5
Futuro e Libertà			8	0,3
Con Monti Per L'Italia			208	8,2
Movimento 5 Stelle Beppegrillo.It			627	24,7
Partito Comunista Dei Lavoratori			17	0,7
Forza Nuova			10	0,4
Fiamma Tricolore			11	0,4
Casapound Italia			5	0,2
Pri			1	0,0
Rivoluzione Civile			38	1,5
Fare Per Fermare Il Declino			13	0,5
Io Amo L'Italia			11	0,4

DATI DI RIEPILOGO				
ELETTORI	3.258	100,0	3.477	100,0
ASTENUTI	809	24,8	864	24,8
VOTANTI	2.449	75,2	2.613	75,2
(di cui schede bianche)	18	0,6	23	0,7
(di cui schede nulle)	46	1,4	54	1,6
VOTI NON VALIDI	64	2,0	77	2,2
VOTI VALIDI	2.385	73,2	2.536	72,9

(a) La lista non rientra nella coalizione "Italia. Bene Comune"

(b) La lista rientra nella coalizione "Con Monti Per L'Italia" e non rientra nella coalizione "Centro-Destra"

MALALBERGO

POLITICHE 2018					POLITICHE 2013			
LISTE / COALIZIONI	SENATO (a)		CAMERA (b)		LISTE / COALIZIONI	SENATO		CAMERA
	Plurinomin.	Uninominale	Plurinomin.	Uninominale				
Partito Democratico	1.243	26,7			Partito Democratico	2.141	40,8	
+Europa	101	2,2			Lista Amnistia Giustizia Libertà (a)	9	0,2	
Italia Europa Insieme	29	0,6						
Civica Popolare Lorenzin	12	0,3						
Totale coalizione	1.385	29,8	1.404	29,3	Sinistra Ecologia Libertà	134	2,6	
Forza Italia	535	11,5			Centro Democratico	13	0,2	
Lega	1.018	21,9			Italia. Bene Comune	2.288	43,6	
Fratelli D'Italia con Giorgia Meloni	114	2,5			Il Popolo Della Libertà	918	17,5	
Noi con L'Italia - UDC	8	0,2			Lega Nord	104	2,0	
					Fratelli D'Italia	60	1,1	
Totale coalizione	1.675	36,0	1.692	35,4	Mir - Moderati In Rivoluzione	10	0,2	
Movimento 5 Stelle	1.219	26,2	1.296	27,1	La Destra	26	0,5	
Liberi e Uguali	190	4,1	204	4,3	Centro-Destra	1.118	21,3	
Per una Sinistra Rivoluzionaria	9	0,2	9	0,2	Movimento 5 Stelle Beppegriilo.It	1.178	22,4	
Italia agli Italiani	20	0,4	23	0,5	Partito Comunista dei Lavoratori	23	0,4	
Partito Repubblicano Italiano - ALA	3	0,1	3	0,1	Forza Nuova	16	0,3	
Partito Comunista	55	1,2	57	1,2	Fiamma Tricolore	17	0,3	
Potere al Popolo!	27	0,6	28	0,6	Pri	7	0,1	
Il Popolo Della Famiglia	28	0,6	29	0,6				
Destre Unite Forconi	11	0,2	11	0,2	Con Monti Per l'Italia	438	8,3	
Casapound Italia	29	0,6	29	0,6	Rivoluzione Civile	110	2,1	
					Fare Per Fermare Il Declino	42	0,8	
					Io Amo L'Italia	5	0,1	
Partito Democratico			1.294	26,0	Partito Democratico			2.164 38,8
+Europa			106	2,1	Lista Amnistia Giustizia Libertà (a)			11 0,2
Italia Europa Insieme			27	0,5				
Civica Popolare Lorenzin			13	0,3	Centro Democratico			9 0,2
Totale coalizione			1.440	28,9	Sinistra Ecologia Libertà			148 2,7
Forza Italia			565	11,3	Italia. Bene Comune			2.321 41,6
Lega			1.102	22,1	Il Popolo Della Libertà			973 17,4
Fratelli D'Italia con Giorgia Meloni			127	2,5	Lega Nord			106 1,9
Noi Con L'Italia - UDC			15	0,3	Fratelli D'italia			59 1,1
					Unione Di Centro (b)			53 0,9
Totale coalizione			1.809	36,3	Mir - Moderati In Rivoluzione			10 0,2
Movimento 5 Stelle			1.339	26,9	La Destra			23 0,4
Liberi e Uguali			200	4,0	Grande Sud - Mpa			3 0,1
Per una Sinistra Rivoluzionaria			7	0,1	Intesa Popolare			2 0,0
Italia agli Italiani			25	0,5	Centro-Destra			1.176 21,1
Casapound Italia			39	0,8	Scelta Civica Con Monti Per L'Italia			409 7,3
Partito Repubblicano Italiano - ALA			4	0,1	Futuro e Libertà			23 0,4
Partito Comunista			47	0,9	Con Monti Per L'Italia			485 8,7
Potere al Popolo!			46	0,9	Movimento 5 Stelle Beppegriilo.It			1.337 24,0
Il Popolo Della Famiglia			26	0,5	Partito Comunista Dei Lavoratori			23 0,4
					Forza Nuova			16 0,3
					Fiamma Tricolore			10 0,2
					Casapound Italia			9 0,2
					Pri			7 0,1
					Rivoluzione Civile			131 2,3
					Fare Per Fermare Il Declino			50 0,9
					Io Amo L'italia			6 0,1

DATI DI RIEPILOGO

ELETTORI	6.373	100,0			6.836	100,0		
ASTENUTI	1.388	21,8			1.489	21,8		
VOTANTI	4.985	78,2			5.347	78,2		
(di cui schede bianche)	57	0,9			49	0,7		
(di cui schede nulle)	143	2,2			153	2,2		
VOTI NON VALIDI	200	3,1			202	3,0		
VOTI VALIDI	4.651	73,0	4.785	75,1	4.982	72,9	5.145	75,3

(a) Plurinominale: collegio 01. Uninominale: collegio 03 - Ferrara.

(b) Plurinominale: collegio 03. Uninominale: collegio 05 - San Giovanni in Persiceto.

DATI DI RIEPILOGO

ELETTORI	6.436	100,0	6.862	100,0
ASTENUTI	1.042	16,2	1.115	16,2
VOTANTI	5.394	83,8	5.747	83,8
(di cui schede bianche)	37	0,6	37	0,5
(di cui schede nulle)	106	1,6	128	1,9
VOTI NON VALIDI	143	2,2	165	2,4
VOTI VALIDI	5.251	81,6	5.582	81,3

(a) La lista non rientra nella coalizione "Italia. Bene Comune"

(b) La lista rientra nella coalizione "Con Monti Per L'Italia" e non rientra nella coalizione "Centro-Destra"

MARZABOTTO

POLITICHE 2018					POLITICHE 2013				
LISTE / COALIZIONI	SENATO (a)		CAMERA (b)		LISTE / COALIZIONI	SENATO		CAMERA	
	Plurinomin.	Uninomiale	Plurinomin.	Uninomiale		Plurinomin.	Uninomiale	Plurinomin.	Uninomiale
Partito Democratico	1.109	30,6			Partito Democratico	1.754	44,4		
+Europa	67	1,8			Lista Amnistia Giustizia Libertà (a)	13	0,3		
Italia Europa Insieme	30	0,8							
Civica Popolare Lorenzin	9	0,2							
Totale coalizione	<b style="text-align: center;">1.215	<b style="text-align: center;">33,5	<b style="text-align: center;">1.231	<b style="text-align: center;">33,3					
Forza Italia	319	8,8			Sinistra Ecologia Libertà	183	4,6		
Lega	555	15,3			Centro Democratico	4	0,1		
Fratelli D'Italia con Giorgia Meloni	103	2,8			Italia. Bene Comune	<b style="text-align: center;">1.941	<b style="text-align: center;">49,2		
Noi con L'Italia - UDC	4	0,1			Il Popolo Della Libertà	497	12,6		
Totale coalizione	<b style="text-align: center;">981	<b style="text-align: center;">27,1	<b style="text-align: center;">990	<b style="text-align: center;">26,8	Lega Nord	77	2,0		
Movimento 5 Stelle	1.068	29,5	1.099	29,7	Fratelli D'Italia	25	0,6		
Liberi e Uguali	211	5,8	227	6,1					
Per una Sinistra Rivoluzionaria	4	0,1	4	0,1	Mir - Moderati In Rivoluzione	6	0,2		
Italia agli Italiani	18	0,5	18	0,5	La Destra	7	0,2		
Partito Repubblicano Italiano - ALA	3	0,1	3	0,1	Centro-Destra	<b style="text-align: center;">612	<b style="text-align: center;">15,5		
Partito Comunista	38	1,0	40	1,1	Movimento 5 Stelle Beppegrillo.It	922	23,4		
Potere al Popolo!	49	1,4	50	1,4	Partito Comunista dei Lavoratori	23	0,6		
Il Popolo Della Famiglia	15	0,4	15	0,4	Forza Nuova	11	0,3		
Destre Unite Forconi	5	0,1	5	0,1	Fiamma Tricolore	7	0,2		
Casapound Italia	17	0,5	18	0,5	Pri	1	0,0		
					Con Monti Per L'Italia	296	7,5		
					Rivoluzione Civile	72	1,8		
					Fare Per Fermare Il Declino	36	0,9		
					Io Amo L'Italia	13	0,3		
					Partito Democratico		1.784	42,2	
					Lista Amnistia Giustizia Libertà (a)		15	0,4	
					Centro Democratico		7	0,2	
					Sinistra Ecologia Libertà		211	5,0	
					Italia. Bene Comune		<b style="text-align: center;">2.002	<b style="text-align: center;">47,4	
					Il Popolo Della Libertà		512	12,1	
					Lega Nord		74	1,8	
					Fratelli D'Italia		31	0,7	
					Unione Di Centro (b)		32	0,8	
					Mir - Moderati In Rivoluzione		7	0,2	
					La Destra		7	0,2	
					Grande Sud - Mpa		1	0,0	
					Intesa Popolare		2	0,0	
					Centro-Destra		<b style="text-align: center;">634	<b style="text-align: center;">15,0	
					Scelta Civica Con Monti Per L'Italia		275	6,5	
					Futuro e Libertà		16	0,4	
					Con Monti Per L'Italia		<b style="text-align: center;">323	<b style="text-align: center;">7,6	
					Movimento 5 Stelle Beppegrillo.It		1.045	24,7	
					Partito Comunista Dei Lavoratori		24	0,6	
					Forza Nuova		14	0,3	
					Fiamma Tricolore		6	0,1	
					Casapound Italia		6	0,1	
					Pri		0	0,0	
					Rivoluzione Civile		107	2,5	
					Fare Per Fermare Il Declino		40	0,9	
					Io Amo L'Italia		11	0,3	

DATI DI RIEPILOGO					DATI DI RIEPILOGO				
ELETTORI	4.802	100,0			ELETTORI	4.779	100,0	5.123	100,0
ASTENUTI	972	20,2			ASTENUTI	740	15,5	799	15,6
VOTANTI	3.830	79,8			VOTANTI	4.039	84,5	4.324	84,4
(di cui schede bianche)	28	0,6			(di cui schede bianche)	25	0,5	29	0,6
(di cui schede nulle)	87	1,8			(di cui schede nulle)	67	1,4	68	1,3
VOTI NON VALIDI	115	2,4			VOTI NON VALIDI	92	1,9	97	1,9
VOTI VALIDI	3.624	75,5	3.700	77,1	VOTI VALIDI	3.947	82,6	4.227	82,5

(a) Plurinominale: collegio 01. Uninomiale: collegio 04 - Bologna

(b) Plurinominale: collegio 03. Uninomiale: collegio 07 - Bologna - Casalecchio di Reno.

(a) La lista non rientra nella coalizione "Italia. Bene Comune"

(b) La lista rientra nella coalizione "Con Monti Per L'Italia" e non rientra nella coalizione "Centro-Destra"

MEDICINA

POLITICHE 2018					POLITICHE 2013				
LISTE / COALIZIONI	SENATO (a)		CAMERA (b)		LISTE / COALIZIONI	SENATO	CAMERA		
	Plurinomin.	Uninominale	Plurinomin.	Uninominale					
Partito Democratico	2.436	27,8			Partito Democratico	4.204	42,4		
+Europa	195	2,2			Lista Amnistia Giustizia Libertà (a)	17	0,2		
Italia Europa Insieme	73	0,8							
Civica Popolare Lorenzin	60	0,7							
Totale coalizione	2.764	31,5	2.791	29,9					
Forza Italia	831	9,5			Sinistra Ecologia Libertà	249	2,5		
Lega	1.364	15,6			Centro Democratico	24	0,2		
Fratelli D'Italia con Giorgia Meloni	225	2,6			Italia. Bene Comune	4.477	45,1		
Noi con L'Italia - UDC	45	0,5			Il Popolo Della Libertà	1.406	14,2		
Totale coalizione	2.465	28,1	2.496	26,8	Lega Nord	152	1,5		
Movimento 5 Stelle	2.637	30,1	2.982	32,0	Fratelli D'Italia	92	0,9		
Liberi e Uguali	455	5,2	548	5,9					
Per una Sinistra Rivoluzionaria	19	0,2	21	0,2	Mir - Moderati In Rivoluzione	7	0,1		
Italia agli Italiani	37	0,4	42	0,5	La Destra	30	0,3		
					Centro-Destra	1.687	17,0		
Partito Repubblicano Italiano - ALA	6	0,1	7	0,1	Movimento 5 Stelle Beppegrillo.It	2.539	25,6		
Partito Comunista	84	1,0	96	1,0					
Potere al Popolo!	119	1,4	139	1,5	Partito Comunista dei Lavoratori	65	0,7		
Il Popolo Della Famiglia	144	1,6	155	1,7	Forza Nuova	23	0,2		
Destre Unite Forconi	9	0,1	11	0,1	Fiamma Tricolore	21	0,2		
Casapound Italia	32	0,4	37	0,4	Pri	6	0,1		
					Con Monti Per L'Italia	775	7,8		
					Rivoluzione Civile	228	2,3		
					Fare Per Fermare Il Declino	57	0,6		
					Io Amo L'Italia	28	0,3		
Partito Democratico			2.594	27,5	Partito Democratico			4.286	40,2
+Europa			232	2,5	Lista Amnistia Giustizia Libertà (a)			16	0,2
Italia Europa Insieme			87	0,9					
Civica Popolare Lorenzin			53	0,6					
Totale coalizione			2.966	31,4	3.008	30,0			
Forza Italia			893	9,5					
Lega			1.443	15,3					
Fratelli D'Italia con Giorgia Meloni			248	2,6					
Noi Con L'Italia - UDC			47	0,5					
Totale coalizione			2.631	27,9	2.668	26,6			
Movimento 5 Stelle			2.886	30,6	3.262	32,5			
Liberi e Uguali			451	4,8	521	5,2			
Per una Sinistra Rivoluzionaria			20	0,2	23	0,2			
Italia agli Italiani			35	0,4	38	0,4			
Casapound Italia			49	0,5	59	0,6			
Partito Repubblicano Italiano - ALA			8	0,1	8	0,1			
Partito Comunista			106	1,1	121	1,2			
Potere al Popolo!			120	1,3	142	1,4			
Il Popolo Della Famiglia			158	1,7	174	1,7			

DATI DI RIEPILOGO					DATI DI RIEPILOGO				
ELETTORI	11.911	100,0			12.811	100,0			
ASTENUTI	2.347	19,7			2.523	19,7			
VOTANTI	9.564	80,3			10.288	80,3			
(di cui schede bianche)	85	0,7			89	0,7			
(di cui schede nulle)	154	1,3			175	1,4			
VOTI NON VALIDI	239	2,0			264	2,1			
VOTI VALIDI	8.771	73,6	9.325	78,3	9.430	73,6	10.024	78,2	

(a) Plurinominale: collegio 01. Uninominale: collegio 04 - Bologna.

(b) Plurinominale: collegio 03. Uninominale: collegio 01 - Imola.

(a) La lista non rientra nella coalizione "Italia. Bene Comune"

(b) La lista rientra nella coalizione "Con Monti Per L'Italia" e non rientra nella coalizione "Centro-Destra"

MINERBIO

POLITICHE 2018					POLITICHE 2013				
LISTE / COALIZIONI	SENATO (a)		CAMERA (b)		LISTE / COALIZIONI	SENATO		CAMERA	
	Plurinomin.	Uninomiale	Plurinomin.	Uninomiale		Plurinomin.	Uninomiale	Plurinomin.	Uninomiale
Partito Democratico	1.388	29,3			Partito Democratico	2.226	42,5		
+Europa	112	2,4			Lista Amnistia Giustizia Libertà (a)	17	0,3		
Italia Europa Insieme	36	0,8							
Civica Popolare Lorenzin	19	0,4							
Totale coalizione	1.555	32,8	1.594	32,8					
Forza Italia	412	8,7			Sinistra Ecologia Libertà	132	2,5		
Lega	837	17,7			Centro Democratico	19	0,4		
Fratelli D'Italia con Giorgia Meloni	149	3,1			Italia. Bene Comune	2.377	45,4		
Noi con L'Italia - UDC	12	0,3			Il Popolo Della Libertà	754	14,4		
Totale coalizione	1.410	29,8	1.430	29,4	Lega Nord	101	1,9		
Movimento 5 Stelle	1.374	29,0	1.423	29,3	Fratelli D'Italia	62	1,2		
Liberi e Uguali	202	4,3	214	4,4					
Per una Sinistra Rivoluzionaria	10	0,2	10	0,2	Mir - Moderati In Rivoluzione	9	0,2		
Italia agli Italiani	20	0,4	21	0,4	La Destra	12	0,2		
Partito Repubblicano Italiano - ALA	6	0,1	6	0,1	Centro-Destra	938	17,9		
Partito Comunista	57	1,2	57	1,2	Movimento 5 Stelle Beppegrillo.It	1.259	24,0		
Potere al Popolo!	37	0,8	39	0,8	Partito Comunista dei Lavoratori	28	0,5		
Il Popolo Della Famiglia	27	0,6	31	0,6	Forza Nuova	11	0,2		
Destre Unite Forconi	8	0,2	8	0,2	Fiamma Tricolore	14	0,3		
Casapound Italia	28	0,6	29	0,6	Pri	4	0,1		
					Con Monti Per L'Italia	464	8,9		
					Rivoluzione Civile	63	1,2		
					Fare Per Fermare Il Declino	53	1,0		
					Io Amo L'Italia	11	0,2		
					Partito Democratico	2.255	40,3		
					Lista Amnistia Giustizia Libertà (a)	12	0,2		
					Centro Democratico	11	0,2		
					Sinistra Ecologia Libertà	159	2,8		
					Italia. Bene Comune	2.425	43,3		
					Il Popolo Della Libertà	778	13,9		
					Lega Nord	112	2,0		
					Fratelli D'Italia	58	1,0		
					Unione Di Centro (b)	54	1,0		
					Mir - Moderati In Rivoluzione	14	0,3		
					La Destra	12	0,2		
					Grande Sud - Mpa	3	0,1		
					Intesa Popolare	4	0,1		
					Centro-Destra	981	17,5		
					Scelta Civica Con Monti Per L'Italia	442	7,9		
					Futuro e Libertà	21	0,4		
					Con Monti Per L'Italia	517	9,2		
					Movimento 5 Stelle Beppegrillo.It	1.424	25,4		
					Partito Comunista Dei Lavoratori	24	0,4		
					Forza Nuova	12	0,2		
					Fiamma Tricolore	14	0,3		
					Casapound Italia	5	0,1		
					Pri	3	0,1		
					Rivoluzione Civile	102	1,8		
					Fare Per Fermare Il Declino	69	1,2		
					Io Amo L'Italia	10	0,2		

DATI DI RIEPILOGO					DATI DI RIEPILOGO				
ELETTORI	6.335	100,0			ELETTORI	6.422	100,0	6.836	100,0
ASTENUTI	1.316	20,8			ASTENUTI	1.041	16,2	1.090	15,9
VOTANTI	5.019	79,2			VOTANTI	5.381	83,8	5.746	84,1
(di cui schede bianche)	48	0,8			(di cui schede bianche)	42	0,7	39	0,6
(di cui schede nulle)	109	1,7			(di cui schede nulle)	100	1,6	109	1,6
VOTI NON VALIDI	157	2,5			VOTI NON VALIDI	142	2,2	148	2,2
VOTI VALIDI	4.734	74,7	4.862	76,7	VOTI VALIDI	5.239	81,6	5.598	81,9

(a) Plurinominale: collegio 01. Uninomiale: collegio 03 - Ferrara.

(b) Plurinominale: collegio 03. Uninomiale: collegio 05 - San Giovanni in Persiceto.

(a) La lista non rientra nella coalizione "Italia. Bene Comune"

(b) La lista rientra nella coalizione "Con Monti Per L'Italia" e non rientra nella coalizione "Centro-Destra"

MOLINELLA

POLITICHE 2018				
LISTE / COALIZIONI	SENATO (a)		CAMERA (b)	
	Plurinomin.	Uninomiale	Plurinomin.	Uninomiale
Partito Democratico	1.932	23,6		
+Europa	182	2,2		
Italia Europa Insieme	37	0,5		
Civica Popolare Lorenzin	22	0,3		
Totale coalizione	2.173	26,5	2.221	26,3
Forza Italia	991	12,1		
Lega	1.962	23,9		
Fratelli D'Italia con Giorgia Meloni	276	3,4		
Noi con L'Italia - UDC	41	0,5		
Totale coalizione	3.270	39,8	3.317	39,3
Movimento 5 Stelle	2.229	27,2	2.336	27,7
Liberi e Uguali	236	2,9	243	2,9
Per una Sinistra Rivoluzionaria	17	0,2	17	0,2
Italia agli Italiani	35	0,4	38	0,5
Partito Repubblicano Italiano - ALA	11	0,1	12	0,1
Partito Comunista	68	0,8	72	0,9
Potere al Popolo!	56	0,7	58	0,7
Il Popolo Della Famiglia	57	0,7	65	0,8
Destre Unite Forconi	18	0,2	19	0,2
Casapound Italia	33	0,4	33	0,4
Partito Democratico			2.035	23,2
+Europa			207	2,4
Italia Europa Insieme			51	0,6
Civica Popolare Lorenzin			29	0,3
Totale coalizione			2.322	26,5
Forza Italia			1.042	11,9
Lega			2.028	23,2
Fratelli D'Italia con Giorgia Meloni			281	3,2
Noi Con L'Italia - UDC			36	0,4
Totale coalizione			3.387	38,7
Movimento 5 Stelle			2.472	28,2
Liberi e Uguali			262	3,0
Per una Sinistra Rivoluzionaria			17	0,2
Italia agli Italiani			42	0,5
Casapound Italia			50	0,6
Partito Repubblicano Italiano - ALA			12	0,1
Partito Comunista			72	0,8
Potere al Popolo!			61	0,7
Il Popolo Della Famiglia			63	0,7

DATI DI RIEPILOGO				
ELETTORI	11.043	100,0	11.827	100,0
ASTENUTI	2.319	21,0	2.503	21,2
VOTANTI	8.724	79,0	9.324	78,8
(di cui schede bianche)	101	0,9	101	0,9
(di cui schede nulle)	192	1,7	209	1,8
VOTI NON VALIDI	293	2,7	310	2,6
VOTI VALIDI	8.203	74,3	8.431	76,3
			8.760	74,1
			9.014	76,2

(a) Plurinominale: collegio 01. Uninomiale: collegio 03 - Ferrara.
 (b) Plurinominale: collegio 03. Uninomiale: collegio 05 - San Giovanni in Persiceto.

POLITICHE 2013				
LISTE / COALIZIONI	SENATO		CAMERA	
Partito Democratico	3.025	33,4		
Lista Amnistia Giustizia Libertà (a)	24	0,3		
Sinistra Ecologia Libertà	166	1,8		
Centro Democratico	20	0,2		
Italia. Bene Comune	3.211	35,5		
Il Popolo Della Libertà	1.979	21,9		
Lega Nord	227	2,5		
Fratelli D'Italia	106	1,2		
Mir - Moderati In Rivoluzione	42	0,5		
La Destra	38	0,4		
Centro-Destra	2.392	26,4		
Movimento 5 Stelle Beppegrillo.It	2.309	25,5		
Partito Comunista dei Lavoratori	44	0,5		
Forza Nuova	30	0,3		
Fiamma Tricolore	18	0,2		
Pri	11	0,1		
Con Monti Per L'Italia	810	9,0		
Rivoluzione Civile	108	1,2		
Fare Per Fermare Il Declino	75	0,8		
Io Amo L'Italia	17	0,2		
Partito Democratico			3.087	32,0
Lista Amnistia Giustizia Libertà (a)			21	0,2
Centro Democratico			13	0,1
Sinistra Ecologia Libertà			200	2,1
Italia. Bene Comune			3.300	34,2
Il Popolo Della Libertà			2.056	21,3
Lega Nord			232	2,4
Fratelli D'Italia			113	1,2
Unione Di Centro (b)			103	1,1
Mir - Moderati In Rivoluzione			35	0,4
La Destra			43	0,4
Grande Sud - Mpa			2	0,0
Intesa Popolare			4	0,0
Centro-Destra			2.485	25,8
Scelta Civica Con Monti Per L'Italia			743	7,7
Futuro e Libertà			39	0,4
Con Monti Per L'Italia			885	9,2
Movimento 5 Stelle Beppegrillo.It			2.605	27,0
Partito Comunista Dei Lavoratori			41	0,4
Forza Nuova			32	0,3
Fiamma Tricolore			15	0,2
Casapound Italia			10	0,1
Pri			10	0,1
Rivoluzione Civile			134	1,4
Fare Per Fermare Il Declino			85	0,9
Io Amo L'Italia			23	0,2

DATI DI RIEPILOGO				
ELETTORI	11.320	100,0	12.068	100,0
ASTENUTI	1.925	17,0	2.051	17,0
VOTANTI	9.395	83,0	10.017	83,0
(di cui schede bianche)	84	0,7	83	0,7
(di cui schede nulle)	262	2,3	288	2,4
VOTI NON VALIDI	346	3,1	371	3,1
VOTI VALIDI	9.049	79,9	9.646	79,9

(a) La lista non rientra nella coalizione "Italia. Bene Comune"
 (b) La lista rientra nella coalizione "Con Monti Per L'Italia" e non rientra nella coalizione "Centro-Destra"

MONGHIDORO

POLITICHE 2018				
LISTE / COALIZIONI	SENATO (a)		CAMERA (b)	
	Plurinomin.	Uninomiale	Plurinomin.	Uninomiale
Partito Democratico	443	23,7		
+Europa	36	1,9		
Italia Europa Insieme	1	0,1		
Civica Popolare Lorenzin	14	0,7		
Totale coalizione	494	26,4	505	26,4
Forza Italia	241	12,9		
Lega	504	27,0		
Fratelli D'Italia con Giorgia Meloni	71	3,8		
Noi con L'Italia - UDC	14	0,7		
Totale coalizione	830	44,4	837	43,7
Movimento 5 Stelle	393	21,0	410	21,4
Liberi e Uguali	65	3,5	71	3,7
Per una Sinistra Rivoluzionaria	4	0,2	4	0,2
Italia agli Italiani	16	0,9	17	0,9
Partito Repubblicano Italiano - ALA	3	0,2	3	0,2
Partito Comunista	27	1,4	28	1,5
Potere al Popolo!	17	0,9	19	1,0
Il Popolo Della Famiglia	7	0,4	8	0,4
Destre Unite Forconi	3	0,2	3	0,2
Casapound Italia	9	0,5	9	0,5

Partito Democratico			475	23,6		
+Europa			52	2,6		
Italia Europa Insieme			2	0,1		
Civica Popolare Lorenzin			15	0,7		
Totale coalizione			544	27,0	555	27,0
Forza Italia			247	12,3		
Lega			538	26,7		
Fratelli D'Italia con Giorgia Meloni			81	4,0		
Noi con L'Italia - UDC			18	0,9		
Totale coalizione			884	43,9	890	43,2

Movimento 5 Stelle	434	21,5	453	22,0
Liberi e Uguali	68	3,4	71	3,4
Per una Sinistra Rivoluzionaria	3	0,1	3	0,1
Italia agli Italiani	16	0,8	17	0,8
Casapound Italia	14	0,7	15	0,7
Partito Repubblicano Italiano - ALA	3	0,1	3	0,1
Partito Comunista	25	1,2	27	1,3
Potere al Popolo!	16	0,8	17	0,8
Il Popolo Della Famiglia	7	0,3	8	0,4

DATI DI RIEPILOGO				
ELETTORI	2.763	100,0	2.944	100,0
ASTENUTI	782	28,3	823	28,0
VOTANTI	1.981	71,7	2.121	72,0
<i>(di cui schede bianche)</i>	36	1,3	31	1,1
<i>(di cui schede nulle)</i>	31	1,1	31	1,1
VOTI NON VALIDI	67	2,4	62	2,1
VOTI VALIDI	1.868	67,6	1.914	69,3
			2.014	68,4
			2.059	69,9

POLITICHE 2013			
LISTE / COALIZIONI	SENATO		CAMERA
Partito Democratico	719	37,3	
Lista Amnistia Giustizia Libertà (a)	7	0,4	
Sinistra Ecologia Libertà	48	2,5	
Centro Democratico	2	0,1	
Italia. Bene Comune	769	39,8	
Il Popolo Della Libertà	402	20,8	
Lega Nord	67	3,5	
Fratelli D'Italia	43	2,2	
Mir - Moderati In Rivoluzione	6	0,3	
La Destra	10	0,5	
Centro-Destra	528	27,4	
Movimento 5 Stelle Beppegrillo.It	414	21,5	
Partito Comunista dei Lavoratori	10	0,5	
Forza Nuova	11	0,6	
Fiamma Tricolore	7	0,4	
Pri	2	0,1	
Con Monti Per L'Italia	148	7,7	
Rivoluzione Civile	17	0,9	
Fare Per Fermare Il Declino	9	0,5	
Io Amo L'Italia	8	0,4	

Partito Democratico	738	35,3
Lista Amnistia Giustizia Libertà (a)	10	0,5
Centro Democratico	3	0,1
Sinistra Ecologia Libertà	49	2,3
Italia. Bene Comune	790	37,7
Il Popolo Della Libertà	414	19,8
Lega Nord	70	3,3
Fratelli D'Italia	49	2,3
Unione Di Centro (b)	49	2,3
Mir - Moderati In Rivoluzione	6	0,3
La Destra	11	0,5
Grande Sud - Mpa	0	0,0
Intesa Popolare	1	0,0
Centro-Destra	551	26,3
Scelta Civica Con Monti Per L'Italia	123	5,9
Futuro e Libertà	4	0,2
Con Monti Per L'Italia	176	8,4
Movimento 5 Stelle Beppegrillo.It	488	23,3
Partito Comunista Dei Lavoratori	12	0,6
Forza Nuova	5	0,2
Fiamma Tricolore	5	0,2
Casapound Italia	5	0,2
Pri	1	0,0
Rivoluzione Civile	30	1,4
Fare Per Fermare Il Declino	11	0,5
Io Amo L'Italia	9	0,4

DATI DI RIEPILOGO				
ELETTORI	2.808	100,0	3.008	100,0
ASTENUTI	797	28,4	839	27,9
VOTANTI	2.011	71,6	2.169	72,1
<i>(di cui schede bianche)</i>	32	1,1	26	0,9
<i>(di cui schede nulle)</i>	49	1,7	50	1,7
VOTI NON VALIDI	81	2,9	76	2,5
VOTI VALIDI	1.930	68,7	2.093	69,6

(a) Plurinominale: collegio 01. Uninomiale: collegio 04 - Bologna.

(b) Plurinominale: collegio 03. Uninomiale: collegio 01 - Imola.

(a) La lista non rientra nella coalizione "Italia. Bene Comune"

(b) La lista rientra nella coalizione "Con Monti Per L'Italia" e non rientra nella coalizione "Centro-Destra"

MONTE SAN PIETRO

POLITICHE 2018					POLITICHE 2013				
LISTE / COALIZIONI	SENATO (a)		CAMERA (b)		LISTE / COALIZIONI	SENATO		CAMERA	
	Plurinomin.	Uninomiale	Plurinomin.	Uninomiale		Senato	Camera	Senato	Camera
Partito Democratico	1.769	28,4			Partito Democratico	2.843	41,8		
+Europa	192	3,1			Lista Amnistia Giustizia Libertà (a)	10	0,1		
Italia Europa Insieme	38	0,6							
Civica Popolare Lorenzin	19	0,3							
Totale coalizione	2.018	32,4	2.045	31,7					
Forza Italia	590	9,5			Sinistra Ecologia Libertà	250	3,7		
Lega	1.058	17,0			Centro Democratico	16	0,2		
Fratelli D'Italia con Giorgia Meloni	169	2,7			Italia. Bene Comune	3.109	45,7		
Noi con L'Italia - UDC	12	0,2			Il Popolo Della Libertà	1.043	15,3		
Totale coalizione	1.829	29,4	1.859	28,9	Lega Nord	161	2,4		
Movimento 5 Stelle	1.781	28,6	1.879	29,2	Fratelli D'Italia	56	0,8		
Liberi e Uguali	369	5,9	418	6,5					
Per una Sinistra Rivoluzionaria	10	0,2	13	0,2	Mir - Moderati In Rivoluzione	7	0,1		
Italia agli Italiani	26	0,4	27	0,4	La Destra	16	0,2		
Partito Repubblicano Italiano - ALA	7	0,1	8	0,1	Centro-Destra	1.283	18,8		
Partito Comunista	58	0,9	62	1,0	Movimento 5 Stelle Beppegrillo.It	1.656	24,3		
Potere al Popolo!	69	1,1	71	1,1					
Il Popolo Della Famiglia	22	0,4	24	0,4	Partito Comunista dei Lavoratori	40	0,6		
Destre Unite Forconi	7	0,1	7	0,1	Forza Nuova	18	0,3		
Casapound Italia	28	0,4	30	0,5	Fiamma Tricolore	15	0,2		
					Pri	9	0,1		
					Con Monti Per L'Italia	483	7,1		
					Rivoluzione Civile	90	1,3		
					Fare Per Fermare Il Declino	83	1,2		
					Io Amo L'Italia	13	0,2		
					Partito Democratico	2.840	38,9		
					Lista Amnistia Giustizia Libertà (a)	9	0,1		
					Centro Democratico	18	0,2		
					Sinistra Ecologia Libertà	295	4,0		
					Italia. Bene Comune	3.153	43,1		
					Il Popolo Della Libertà	1.091	14,9		
					Lega Nord	164	2,2		
					Fratelli D'Italia	69	0,9		
					Unione Di Centro (b)	55	0,8		
					Mir - Moderati In Rivoluzione	8	0,1		
					La Destra	16	0,2		
					Grande Sud - Mpa	3	0,0		
					Intesa Popolare	3	0,0		
					Centro-Destra	1.354	18,5		
					Scelta Civica Con Monti Per L'Italia	486	6,7		
					Futuro e Libertà	24	0,3		
					Con Monti Per L'Italia	565	7,7		
					Movimento 5 Stelle Beppegrillo.It	1.909	26,1		
					Partito Comunista Dei Lavoratori	38	0,5		
					Forza Nuova	19	0,3		
					Fiamma Tricolore	14	0,2		
					Casapound Italia	3	0,0		
					Pri	8	0,1		
					Rivoluzione Civile	128	1,8		
					Fare Per Fermare Il Declino	100	1,4		
					Io Amo L'Italia	8	0,1		
DATI DI RIEPILOGO					DATI DI RIEPILOGO				
ELETTORI	8.069	100,0	8.710	100,0	ELETTORI	7.997	100,0	8.598	100,0
ASTENUTI	1.468	18,2	1.575	18,1	ASTENUTI	1.061	13,3	1.145	13,3
VOTANTI	6.601	81,8	7.135	81,9	VOTANTI	6.936	86,7	7.453	86,7
(di cui schede bianche)	50	0,6	42	0,5	(di cui schede bianche)	34	0,4	42	0,5
(di cui schede nulle)	108	1,3	125	1,4	(di cui schede nulle)	93	1,2	103	1,2
VOTI NON VALIDI	158	2,0	167	1,9	VOTI NON VALIDI	127	1,6	145	1,7
VOTI VALIDI	6.224	77,1	6.443	79,8	VOTI VALIDI	6.809	85,1	7.308	85,0

(a) Plurinominale: collegio 01. Uninomiale: collegio 04 - Bologna

(b) Plurinominale: collegio 03. Uninomiale: collegio 07 - Bologna - Casalecchio di Reno.

(a) La lista non rientra nella coalizione "Italia. Bene Comune"

(b) La lista rientra nella coalizione "Con Monti Per L'Italia" e non rientra nella coalizione "Centro-Destra"

MONZUNO

POLITICHE 2018				
LISTE / COALIZIONI	SENATO (a)		CAMERA (b)	
	Plurinomin.	Uninominale	Plurinomin.	Uninominale
Partito Democratico	796	24,5		
+Europa	82	2,5		
Italia Europa Insieme	24	0,7		
Civica Popolare Lorenzin	7	0,2		
Totale coalizione	909	28,0	927	27,7
Forza Italia	391	12,0		
Lega	642	19,8		
Fratelli D'Italia con Giorgia Meloni	102	3,1		
Noi con L'Italia - UDC	12	0,4		
Totale coalizione	1.147	35,3	1.170	34,9
Movimento 5 Stelle	885	27,2	914	27,3
Liberi e Uguali	166	5,1	189	5,6
Per una Sinistra Rivoluzionaria	5	0,2	5	0,1
Italia agli Italiani	14	0,4	15	0,4
Partito Repubblicano Italiano - ALA	6	0,2	7	0,2
Partito Comunista	31	1,0	33	1,0
Potere al Popolo!	42	1,3	45	1,3
Il Popolo Della Famiglia	16	0,5	16	0,5
Destre Unite Forconi	8	0,2	8	0,2
Casapound Italia	19	0,6	20	0,6
Totale coalizione	1.222	35,2	1.246	34,9
Partito Democratico			853	24,6
+Europa			103	3,0
Italia Europa Insieme			22	0,6
Civica Popolare Lorenzin			10	0,3
Totale coalizione			988	28,5
Forza Italia			413	11,9
Lega			675	19,5
Fratelli D'Italia con Giorgia Meloni			115	3,3
Noi Con L'Italia - UDC			19	0,5
Totale coalizione			1.222	35,2
Movimento 5 Stelle			946	27,3
Liberi e Uguali			165	4,8
Per una Sinistra Rivoluzionaria			8	0,2
Italia agli Italiani			18	0,5
Casapound Italia			21	0,6
Partito Repubblicano Italiano - ALA			4	0,1
Partito Comunista			34	1,0
Potere al Popolo!			46	1,3
Il Popolo Della Famiglia			18	0,5
Totale coalizione			1.222	35,2

POLITICHE 2013			
LISTE / COALIZIONI	SENATO		CAMERA
Partito Democratico	1.328	39,3	
Lista Amnistia Giustizia Libertà (a)	9	0,3	
Sinistra Ecologia Libertà	87	2,6	
Centro Democratico	10	0,3	
Italia. Bene Comune	1.425	42,2	
Il Popolo Della Libertà	631	18,7	
Lega Nord	92	2,7	
Fratelli D'Italia	43	1,3	
Mir - Moderati In Rivoluzione	7	0,2	
La Destra	14	0,4	
Centro-Destra	787	23,3	
Movimento 5 Stelle Beppegrillo.It	764	22,6	
Partito Comunista dei Lavoratori	16	0,5	
Forza Nuova	7	0,2	
Fiamma Tricolore	13	0,4	
Pri	1	0,0	
Con Monti Per L'Italia	257	7,6	
Rivoluzione Civile	45	1,3	
Fare Per Fermare Il Declino	20	0,6	
Io Amo L'Italia	36	1,1	
Partito Democratico	1.362	37,4	
Lista Amnistia Giustizia Libertà (a)	7	0,2	
Centro Democratico	9	0,2	
Sinistra Ecologia Libertà	104	2,9	
Italia. Bene Comune	1.475	40,5	
Il Popolo Della Libertà	661	18,1	
Lega Nord	87	2,4	
Fratelli D'Italia	43	1,2	
Unione Di Centro (b)	31	0,9	
Mir - Moderati In Rivoluzione	11	0,3	
La Destra	16	0,4	
Grande Sud - Mpa	1	0,0	
Intesa Popolare	1	0,0	
Centro-Destra	820	22,5	
Scelta Civica Con Monti Per L'Italia	225	6,2	
Futuro e Libertà	10	0,3	
Con Monti Per L'Italia	266	7,3	
Movimento 5 Stelle Beppegrillo.It	890	24,4	
Partito Comunista Dei Lavoratori	15	0,4	
Forza Nuova	12	0,3	
Fiamma Tricolore	11	0,3	
Casapound Italia	4	0,1	
Pri	1	0,0	
Rivoluzione Civile	66	1,8	
Fare Per Fermare Il Declino	21	0,6	
Io Amo L'Italia	54	1,5	

DATI DI RIEPILOGO				
ELETTORI	4.603	100,0	4.936	100,0
ASTENUTI	1.140	24,8	1.227	24,9
VOTANTI	3.463	75,2	3.709	75,1
(di cui schede bianche)	29	0,6	31	0,6
(di cui schede nulle)	85	1,8	112	2,3
VOTI NON VALIDI	114	2,5	143	2,9
VOTI VALIDI	3.248	70,6	3.349	72,8
			3.470	70,3
			3.566	72,2

DATI DI RIEPILOGO			
ELETTORI	4.538	100,0	4.881
ASTENUTI	1.058	23,3	1.123
VOTANTI	3.480	76,7	3.758
(di cui schede bianche)	43	0,9	48
(di cui schede nulle)	57	1,3	68
VOTI NON VALIDI	100	2,2	116
VOTI VALIDI	3.380	74,5	3.642

(a) Plurinominale: collegio 01. Uninominale: collegio 04 - Bologna.

(b) Plurinominale: collegio 03. Uninominale: collegio 01 - Imola.

(a) La lista non rientra nella coalizione "Italia. Bene Comune"

(b) La lista rientra nella coalizione "Con Monti Per L'Italia" e non rientra nella coalizione "Centro-Destra"

MORDANO

POLITICHE 2018				
LISTE / COALIZIONI	SENATO (a)		CAMERA (b)	
	Plurinomin.	Uninomiale	Plurinomin.	Uninomiale
Partito Democratico	780	30,5		
+Europa	40	1,6		
Italia Europa Insieme	15	0,6		
Civica Popolare Lorenzin	14	0,5		
Totale coalizione	849	33,2	861	32,9
Forza Italia	288	11,3		
Lega	457	17,9		
Fratelli D'Italia con Giorgia Meloni	72	2,8		
Noi con L'Italia - UDC	12	0,5		
Totale coalizione	829	32,4	839	32,1
Movimento 5 Stelle	687	26,9	716	27,4
Liberi e Uguali	102	4,0	107	4,1
Per una Sinistra Rivoluzionaria	4	0,2	4	0,2
Italia agli Italiani	13	0,5	13	0,5
Partito Repubblicano Italiano - ALA	4	0,2	4	0,2
Partito Comunista	21	0,8	21	0,8
Potere al Popolo!	10	0,4	10	0,4
Il Popolo Della Famiglia	14	0,5	17	0,7
Destre Unite Forconi	4	0,2	4	0,2
Casapound Italia	18	0,7	18	0,7

Partito Democratico			840	30,3		
+Europa			62	2,2		
Italia Europa Insieme			10	0,4		
Civica Popolare Lorenzin			10	0,4		
Totale coalizione			922	33,2	939	33,1
Forza Italia			306	11,0		
Lega			495	17,8		
Fratelli D'Italia con Giorgia Meloni			82	3,0		
Noi Con L'Italia - UDC			13	0,5		
Totale coalizione			896	32,3	906	31,9
Movimento 5 Stelle			769	27,7	802	28,2
Liberi e Uguali			107	3,9	112	3,9
Per una Sinistra Rivoluzionaria			2	0,1	2	0,1
Italia agli Italiani			15	0,5	15	0,5
Casapound Italia			19	0,7	19	0,7
Partito Repubblicano Italiano - ALA			3	0,1	3	0,1
Partito Comunista			18	0,6	18	0,6
Potere al Popolo!			12	0,4	12	0,4
Il Popolo Della Famiglia			12	0,4	13	0,5

DATI DI RIEPILOGO				
ELETTORI	3.207	100,0	3.476	100,0
ASTENUTI	519	16,2	566	16,3
VOTANTI	2.688	83,8	2.910	83,7
(di cui schede bianche)	25	0,8	24	0,7
(di cui schede nulle)	49	1,5	45	1,3
VOTI NON VALIDI	74	2,3	69	2,0
VOTI VALIDI	2.555	79,7	2.614	81,5
			2.775	79,8
			2.841	81,7

(a) Plurinominale: collegio 01. Uninomiale: collegio 03 - Ferrara.

(b) Plurinominale: collegio 03. Uninomiale: collegio 01 - Imola.

POLITICHE 2013			
LISTE / COALIZIONI	SENATO		CAMERA
Partito Democratico	1.250	45,6	
Lista Amnistia Giustizia Libertà (a)	5	0,2	
Sinistra Ecologia Libertà	52	1,9	
Centro Democratico	7	0,3	
Italia. Bene Comune	1.309	47,7	
Il Popolo Della Libertà	461	16,8	
Lega Nord	59	2,2	
Fratelli D'Italia	23	0,8	
Mir - Moderati In Rivoluzione	2	0,1	
La Destra	9	0,3	
Centro-Destra	554	20,2	
Movimento 5 Stelle Beppegrillo.It	622	22,7	
Partito Comunista dei Lavoratori	12	0,4	
Forza Nuova	9	0,3	
Fiamma Tricolore	3	0,1	
Pri	5	0,2	
Con Monti Per L'Italia	172	6,3	
Rivoluzione Civile	29	1,1	
Fare Per Fermare Il Declino	21	0,8	
Io Amo L'Italia	2	0,1	

Partito Democratico			1.293	43,9
Lista Amnistia Giustizia Libertà (a)			7	0,2
Centro Democratico			7	0,2
Sinistra Ecologia Libertà			60	2,0
Italia. Bene Comune			1.360	46,1
Il Popolo Della Libertà			478	16,2
Lega Nord			57	1,9
Fratelli D'Italia			29	1,0
Unione Di Centro (b)			26	0,9
Mir - Moderati In Rivoluzione			0	0,0
La Destra			5	0,2
Grande Sud - Mpa			0	0,0
Intesa Popolare			0	0,0
Centro-Destra			569	19,3
Scelta Civica Con Monti Per L'Italia			164	5,6
Futuro e Libertà			6	0,2
Con Monti Per L'Italia			196	6,7
Movimento 5 Stelle Beppegrillo.It			701	23,8
Partito Comunista Dei Lavoratori			11	0,4
Forza Nuova			15	0,5
Fiamma Tricolore			3	0,1
Casapound Italia			0	0,0
Pri			5	0,2
Rivoluzione Civile			44	1,5
Fare Per Fermare Il Declino			35	1,2
Io Amo L'Italia			1	0,0

DATI DI RIEPILOGO				
ELETTORI	3.237	100,0	3.467	100,0
ASTENUTI	428	13,2	450	13,0
VOTANTI	2.809	86,8	3.017	87,0
(di cui schede bianche)	27	0,8	30	0,9
(di cui schede nulle)	39	1,2	40	1,2
VOTI NON VALIDI	66	2,0	70	2,0
VOTI VALIDI	2.743	84,7	2.947	85,0

(a) La lista non rientra nella coalizione "Italia. Bene Comune"

(b) La lista rientra nella coalizione "Con Monti Per L'Italia" e non rientra nella coalizione "Centro-Destra"

OZZANO DELL'EMILIA

POLITICHE 2018					POLITICHE 2013				
LISTE / COALIZIONI	SENATO (a)		CAMERA (b)		LISTE / COALIZIONI	SENATO		CAMERA	
	Plurinomin.	Uninominale	Plurinomin.	Uninominale		Plurinomin.	Uninominale	Plurinomin.	Uninominale
Partito Democratico	2.330	30,1			Partito Democratico	3.707	44,8		
+Europa	178	2,3			Lista Amnistia Giustizia Libertà (a)	16	0,2		
Italia Europa Insieme	64	0,8							
Civica Popolare Lorenzin	21	0,3							
Totale coalizione	2.593	33,5	2.649	33,0					
Forza Italia	523	6,8			Sinistra Ecologia Libertà	251	3,0		
Lega	1.198	15,5			Centro Democratico	21	0,3		
Fratelli D'Italia con Giorgia Meloni	221	2,9			Italia. Bene Comune	3.979	48,1		
Noi con L'Italia - UDC	21	0,3			Il Popolo Della Libertà	1.012	12,2		
Totale coalizione	1.963	25,4	1.994	24,8	Lega Nord	133	1,6		
Movimento 5 Stelle	2.390	30,9	2.524	31,4	Fratelli D'Italia	65	0,8		
Liberi e Uguali	487	6,3	546	6,8					
Per una Sinistra Rivoluzionaria	16	0,2	17	0,2	Mir - Moderati In Rivoluzione	13	0,2		
Italia agli Italiani	43	0,6	45	0,6	La Destra	18	0,2		
Partito Repubblicano Italiano - ALA	4	0,1	5	0,1	Centro-Destra	1.241	15,0		
Partito Comunista	76	1,0	77	1,0	Movimento 5 Stelle Beppegrillo.It	2.070	25,0		
Potere al Popolo!	85	1,1	90	1,1	Partito Comunista dei Lavoratori	46	0,6		
Il Popolo Della Famiglia	35	0,5	38	0,5	Forza Nuova	23	0,3		
Destre Unite Forconi	10	0,1	12	0,1	Fiamma Tricolore	16	0,2		
Casapound Italia	34	0,4	35	0,4	Pri	7	0,1		
					Con Monti Per L'Italia	660	8,0		
					Rivoluzione Civile	131	1,6		
					Fare Per Fermare Il Declino	58	0,7		
					Io Amo L'Italia	22	0,3		
					Partito Democratico	3.779	42,9		
					Lista Amnistia Giustizia Libertà (a)	13	0,1		
					Centro Democratico	17	0,2		
					Sinistra Ecologia Libertà	297	3,4		
					Italia. Bene Comune	4.093	46,4		
					Il Popolo Della Libertà	1.047	11,9		
					Lega Nord	133	1,5		
					Fratelli D'Italia	64	0,7		
					Unione Di Centro (b)	85	1,0		
					Mir - Moderati In Rivoluzione	7	0,1		
					La Destra	19	0,2		
					Grande Sud - Mpa	1	0,0		
					Intesa Popolare	3	0,0		
					Centro-Destra	1.274	14,5		
					Scelta Civica Con Monti Per L'Italia	632	7,2		
					Futuro e Libertà	20	0,2		
					Con Monti Per L'Italia	737	8,4		
					Movimento 5 Stelle Beppegrillo.It	2.360	26,8		
					Partito Comunista Dei Lavoratori	38	0,4		
					Forza Nuova	20	0,2		
					Fiamma Tricolore	11	0,1		
					Casapound Italia	7	0,1		
					Pri	7	0,1		
					Rivoluzione Civile	171	1,9		
					Fare Per Fermare Il Declino	67	0,8		
					Io Amo L'Italia	16	0,2		

DATI DI RIEPILOGO					DATI DI RIEPILOGO				
ELETTORI	10.072	100,0	10.765	100,0	ELETTORI	9.762	100,0	10.376	100,0
ASTENUTI	1.826	18,1	1.952	18,1	ASTENUTI	1.296	13,3	1.343	12,9
VOTANTI	8.246	81,9	8.813	81,9	VOTANTI	8.466	86,7	9.033	87,1
<i>(di cui schede bianche)</i>	61	0,6	76	0,7	<i>(di cui schede bianche)</i>	51	0,5	56	0,5
<i>(di cui schede nulle)</i>	153	1,5	171	1,6	<i>(di cui schede nulle)</i>	146	1,5	163	1,6
VOTI NON VALIDI	214	2,1	247	2,3	VOTI NON VALIDI	197	2,0	219	2,1
VOTI VALIDI	7.736	76,8	8.032	79,7	VOTI VALIDI	8.269	84,7	8.814	84,9

(a) Plurinominale: collegio 01. Uninominale: collegio 04 - Bologna.

(b) Plurinominale: collegio 03. Uninominale: collegio 01 - Imola.

(a) La lista non rientra nella coalizione "Italia. Bene Comune"

(b) La lista rientra nella coalizione "Con Monti Per L'Italia" e non rientra nella coalizione "Centro-Destra"

PIANORO

POLITICHE 2018				
LISTE / COALIZIONI	SENATO (a)		CAMERA (b)	
	Plurinomin.	Uninomiale	Plurinomin.	Uninomiale
Partito Democratico	3.171	32,7		
+Europa	345	3,6		
Italia Europa Insieme	71	0,7		
Civica Popolare Lorenzin	44	0,5		
Totale coalizione	3.631	37,5	3.700	37,0
Forza Italia	871	9,0		
Lega	1.465	15,1		
Fratelli D'Italia con Giorgia Meloni	306	3,2		
Noi con L'Italia - UDC	27	0,3		
Totale coalizione	2.669	27,5	2.714	27,1
Movimento 5 Stelle	2.481	25,6	2.609	26,1
Liberi e Uguali	523	5,4	570	5,7
Per una Sinistra Rivoluzionaria	18	0,2	23	0,2
Italia agli Italiani	35	0,4	35	0,3
Partito Repubblicano Italiano - ALA	16	0,2	21	0,2
Partito Comunista	82	0,8	83	0,8
Potere al Popolo!	102	1,1	110	1,1
Il Popolo Della Famiglia	65	0,7	70	0,7
Destre Unite Forconi	18	0,2	18	0,2
Casapound Italia	46	0,5	50	0,5
<hr/>				
Partito Democratico			3.437	32,8
+Europa			423	4,0
Italia Europa Insieme			92	0,9
Civica Popolare Lorenzin			44	0,4
Totale coalizione			3.996	38,2
Forza Italia			936	8,9
Lega			1.613	15,4
Fratelli D'Italia con Giorgia Meloni			326	3,1
Noi Con L'Italia - UDC			25	0,2
Totale coalizione			2.900	27,7
Movimento 5 Stelle			2.691	25,7
Liberi e Uguali			486	4,6
Per una Sinistra Rivoluzionaria			13	0,1
Italia agli Italiani			34	0,3
Casapound Italia			61	0,6
Partito Repubblicano Italiano - ALA			11	0,1
Partito Comunista			88	0,8
Potere al Popolo!			123	1,2
Il Popolo Della Famiglia			66	0,6

DATI DI RIEPILOGO				
ELETTORI	12.709	100,0	13.658	100,0
ASTENUTI	2.454	19,3	2.630	19,3
VOTANTI	10.255	80,7	11.028	80,7
(di cui schede bianche)	90	0,7	85	0,6
(di cui schede nulle)	161	1,3	177	1,3
VOTI NON VALIDI	251	2,0	262	1,9
VOTI VALIDI	9.686	76,2	10.003	78,7
			10.469	76,7
			10.766	78,8

(a) Plurinominale: collegio 01. Uninomiale: collegio 04 - Bologna.

(b) Plurinominale: collegio 03. Uninomiale: collegio 01 - Imola.

POLITICHE 2013			
LISTE / COALIZIONI	SENATO		CAMERA
	Partito Democratico	4.774	45,1
Lista Amnistia Giustizia Libertà (a)	26	0,2	
Sinistra Ecologia Libertà	301	2,8	
Centro Democratico	33	0,3	
Italia. Bene Comune	5.108	48,3	
Il Popolo Della Libertà	1.512	14,3	
Lega Nord	209	2,0	
Fratelli D'Italia	122	1,2	
Mir - Moderati In Rivoluzione	22	0,2	
La Destra	26	0,2	
Centro-Destra	1.891	17,9	
Movimento 5 Stelle Beppegrillo.It	2.243	21,2	
Partito Comunista dei Lavoratori	50	0,5	
Forza Nuova	22	0,2	
Fiamma Tricolore	17	0,2	
Pri	21	0,2	
Con Monti Per L'Italia	919	8,7	
Rivoluzione Civile	159	1,5	
Fare Per Fermare Il Declino	96	0,9	
Io Amo L'Italia	28	0,3	
<hr/>			
Partito Democratico			4.841
Lista Amnistia Giustizia Libertà (a)			25
Centro Democratico			35
Sinistra Ecologia Libertà			352
Italia. Bene Comune			5.228
Il Popolo Della Libertà			1.553
Lega Nord			212
Fratelli D'Italia			145
Unione Di Centro (b)			107
Mir - Moderati In Rivoluzione			21
La Destra			29
Grande Sud - Mpa			5
Intesa Popolare			4
Centro-Destra			1.969
Scelta Civica Con Monti Per L'Italia			887
Futuro e Libertà			33
Con Monti Per L'Italia			1.027
Movimento 5 Stelle Beppegrillo.It			2.530
Partito Comunista Dei Lavoratori			54
Forza Nuova			22
Fiamma Tricolore			18
Casapound Italia			8
Pri			21
Rivoluzione Civile			214
Fare Per Fermare Il Declino			128
Io Amo L'Italia			34

DATI DI RIEPILOGO			
ELETTORI	12.730	100,0	13.567
ASTENUTI	1.929	15,2	2.066
VOTANTI	10.801	84,8	11.501
(di cui schede bianche)	59	0,5	52
(di cui schede nulle)	162	1,3	171
VOTI NON VALIDI	221	1,7	223
VOTI VALIDI	10.580	83,1	11.278

(a) La lista non rientra nella coalizione "Italia. Bene Comune"

(b) La lista rientra nella coalizione "Con Monti Per L'Italia" e non rientra nella coalizione "Centro-Destra"

PIEVE DI CENTO

POLITICHE 2018					POLITICHE 2013				
LISTE / COALIZIONI	SENATO (a)		CAMERA (b)		LISTE / COALIZIONI	SENATO		CAMERA	
	Plurinomin.	Uninomiale	Plurinomin.	Uninomiale		Plurinomin.	Uninomiale	Plurinomin.	Uninomiale
Partito Democratico	1.113	28,5			Partito Democratico	1.662	39,5		
+Europa	86	2,2			Lista Amnistia Giustizia Libertà (a)	5	0,1		
Italia Europa Insieme	24	0,6							
Civica Popolare Lorenzin	23	0,6							
Totale coalizione	1.246	31,9	1.271	31,6					
Forza Italia	398	10,2			Sinistra Ecologia Libertà	104	2,5		
Lega	802	20,6			Centro Democratico	16	0,4		
Fratelli D'Italia con Giorgia Meloni	131	3,4			Italia. Bene Comune	1.782	42,3		
Noi con L'Italia - UDC	30	0,8			Il Popolo Della Libertà	727	17,3		
Totale coalizione	1.361	34,9	1.390	34,6	Lega Nord	139	3,3		
Movimento 5 Stelle	977	25,1	1.029	25,6	Fratelli D'Italia	53	1,3		
Liberi e Uguali	159	4,1	167	4,2					
Per una Sinistra Rivoluzionaria	6	0,2	6	0,1	Mir - Moderati In Rivoluzione	6	0,1		
Italia agli Italiani	20	0,5	23	0,6	La Destra	14	0,3		
Partito Repubblicano Italiano - ALA	6	0,2	6	0,1	Centro-Destra	939	22,3		
Partito Comunista	25	0,6	26	0,6	Movimento 5 Stelle Beppegrillo.It	875	20,8		
Potere al Popolo!	23	0,6	23	0,6	Partito Comunista dei Lavoratori	27	0,6		
Il Popolo Della Famiglia	48	1,2	51	1,3	Forza Nuova	14	0,3		
Destre Unite Forconi	10	0,3	11	0,3	Fiamma Tricolore	13	0,3		
Casapound Italia	18	0,5	19	0,5	Pri	1	0,0		
					Con Monti Per L'Italia	443	10,5		
					Rivoluzione Civile	54	1,3		
					Fare Per Fermare Il Declino	43	1,0		
					Io Amo L'Italia	12	0,3		
					Partito Democratico			1.694	37,7
					Lista Amnistia Giustizia Libertà (a)			9	0,2
					Centro Democratico			14	0,3
					Sinistra Ecologia Libertà			130	2,9
					Italia. Bene Comune			1.838	40,9
					Il Popolo Della Libertà			759	16,9
					Lega Nord			140	3,1
					Fratelli D'Italia			50	1,1
					Unione Di Centro (b)			83	1,8
					Mir - Moderati In Rivoluzione			9	0,2
					La Destra			12	0,3
					Grande Sud - Mpa			0	0,0
					Intesa Popolare			1	0,0
					Centro-Destra			971	21,6
					Scelta Civica Con Monti Per L'Italia			384	8,5
					Futuro e Libertà			29	0,6
					Con Monti Per L'Italia			496	11,0
					Movimento 5 Stelle Beppegrillo.It			1.006	22,4
					Partito Comunista Dei Lavoratori			27	0,6
					Forza Nuova			11	0,2
					Fiamma Tricolore			8	0,2
					Casapound Italia			4	0,1
					Pri			3	0,1
					Rivoluzione Civile			58	1,3
					Fare Per Fermare Il Declino			51	1,1
					Io Amo L'Italia			11	0,2

DATI DI RIEPILOGO					DATI DI RIEPILOGO				
ELETTORI	5.040	100,0			ELETTORI	5.076	100,0	5.421	100,0
ASTENUTI	887	17,6			ASTENUTI	744	14,7	802	14,8
VOTANTI	4.153	82,4			VOTANTI	4.332	85,3	4.619	85,2
(di cui schede bianche)	54	1,1			(di cui schede bianche)	30	0,6	27	0,5
(di cui schede nulle)	77	1,5			(di cui schede nulle)	94	1,9	99	1,8
VOTI NON VALIDI	131	2,6			VOTI NON VALIDI	124	2,4	126	2,3
VOTI VALIDI	3.899	77,4	4.022	79,8	VOTI VALIDI	4.208	82,9	4.493	82,9

(a) Plurinominale: collegio 01. Uninomiale: collegio 03 - Ferrara.

(b) Plurinominale: collegio 03. Uninomiale: collegio 05 - San Giovanni in Persiceto.

(a) La lista non rientra nella coalizione "Italia. Bene Comune"

(b) La lista rientra nella coalizione "Con Monti Per L'Italia" e non rientra nella coalizione "Centro-Destra"

SALA BOLOGNESE

POLITICHE 2018				
LISTE / COALIZIONI	SENATO (a)		CAMERA (b)	
	Plurinomin.	Uninomiale	Plurinomin.	Uninomiale
Partito Democratico	1.328	28,8		
+Europa	105	2,3		
Italia Europa Insieme	24	0,5		
Civica Popolare Lorenzin	11	0,2		
Totale coalizione	1.468	31,8	1.502	31,1
Forza Italia	420	9,1		
Lega	830	18,0		
Fratelli D'Italia con Giorgia Meloni	128	2,8		
Noi con L'Italia - UDC	10	0,2		
Totale coalizione	1.388	30,0	1.427	29,6
Movimento 5 Stelle	1.376	29,8	1.488	30,8
Liberi e Uguali	204	4,4	217	4,5
Per una Sinistra Rivoluzionaria	15	0,3	16	0,3
Italia agli Italiani	27	0,6	28	0,6
Partito Repubblicano Italiano - ALA	2	0,0	2	0,0
Partito Comunista	45	1,0	50	1,0
Potere al Popolo!	51	1,1	55	1,1
Il Popolo Della Famiglia	21	0,5	21	0,4
Destre Unite Forconi	11	0,2	11	0,2
Casapound Italia	9	0,2	10	0,2
Partito Democratico			1.408	28,4
+Europa			115	2,3
Italia Europa Insieme			24	0,5
Civica Popolare Lorenzin			16	0,3
Totale coalizione			1.563	31,5
Forza Italia			427	8,6
Lega			886	17,8
Fratelli D'Italia con Giorgia Meloni			132	2,7
Noi Con L'Italia - UDC			13	0,3
Totale coalizione			1.458	29,4
Movimento 5 Stelle			1.543	31,1
Liberi e Uguali			219	4,4
Per una Sinistra Rivoluzionaria			15	0,3
Italia agli Italiani			21	0,4
Casapound Italia			17	0,3
Partito Repubblicano Italiano - ALA			3	0,1
Partito Comunista			50	1,0
Potere al Popolo!			56	1,1
Il Popolo Della Famiglia			20	0,4

DATI DI RIEPILOGO

ELETTORI	5.958	100,0		6.431	100,0
ASTENUTI	959	16,1		1.014	15,8
VOTANTI	4.999	83,9		5.417	84,2
<i>(di cui schede bianche)</i>	46	0,8		44	0,7
<i>(di cui schede nulle)</i>	126	2,1		151	2,3
VOTI NON VALIDI	172	2,9		195	3,0
VOTI VALIDI	4.617	77,5	4.827	81,0	4.965
			77,2	5.222	81,2

(a) Plurinominale: collegio 01. Uninomiale: collegio 03 - Ferrara.

(b) Plurinominale: collegio 03. Uninomiale: collegio 05 - San Giovanni in Persiceto.

POLITICHE 2013		
LISTE / COALIZIONI	SENATO	CAMERA
	Partito Democratico	2.243
Lista Amnistia Giustizia Libertà (a)	8	0,2
Sinistra Ecologia Libertà	125	2,4
Centro Democratico	17	0,3
Italia. Bene Comune	2.385	46,0
Il Popolo Della Libertà	673	13,0
Lega Nord	119	2,3
Fratelli D'Italia	62	1,2
Mir - Moderati In Rivoluzione	11	0,2
La Destra	14	0,3
Centro-Destra	879	16,9
Movimento 5 Stelle Beppegrillo.It	1.374	26,5
Partito Comunista dei Lavoratori	29	0,6
Forza Nuova	12	0,2
Fiamma Tricolore	8	0,2
Pri	4	0,1
Con Monti Per L'Italia	355	6,8
Rivoluzione Civile	78	1,5
Fare Per Fermare Il Declino	48	0,9
Io Amo L'Italia	7	0,1
Partito Democratico	2.273	41,1
Lista Amnistia Giustizia Libertà (a)	11	0,2
Centro Democratico	12	0,2
Sinistra Ecologia Libertà	149	2,7
Italia. Bene Comune	2.434	44,0
Il Popolo Della Libertà	705	12,8
Lega Nord	120	2,2
Fratelli D'Italia	55	1,0
Unione Di Centro (b)	52	0,9
Mir - Moderati In Rivoluzione	9	0,2
La Destra	12	0,2
Grande Sud - Mpa	0	0,0
Intesa Popolare	5	0,1
Centro-Destra	906	16,4
Scelta Civica Con Monti Per L'Italia	338	6,1
Futuro e Libertà	17	0,3
Con Monti Per L'Italia	407	7,4
Movimento 5 Stelle Beppegrillo.It	1.534	27,8
Partito Comunista Dei Lavoratori	29	0,5
Forza Nuova	20	0,4
Fiamma Tricolore	8	0,1
Casapound Italia	1	0,0
Pri	6	0,1
Rivoluzione Civile	105	1,9
Fare Per Fermare Il Declino	59	1,1
Io Amo L'Italia	6	0,1

DATI DI RIEPILOGO

ELETTORI	6.031	100,0	6.434	100,0
ASTENUTI	722	12,0	769	12,0
VOTANTI	5.309	88,0	5.665	88,0
<i>(di cui schede bianche)</i>	33	0,5	38	0,6
<i>(di cui schede nulle)</i>	89	1,5	101	1,6
VOTI NON VALIDI	122	2,0	139	2,2
VOTI VALIDI	5.187	86,0	5.526	85,9

(a) La lista non rientra nella coalizione "Italia. Bene Comune"

(b) La lista rientra nella coalizione "Con Monti Per L'Italia" e non rientra nella coalizione "Centro-Destra"

SAN BENEDETTO VAL DI SAMBRO

POLITICHE 2018					POLITICHE 2013				
LISTE / COALIZIONI	SENATO (a)		CAMERA (b)		LISTE / COALIZIONI	SENATO		CAMERA	
	Plurinomin.	Uninomiale	Plurinomin.	Uninomiale		Plurinomin.	Uninomiale	Plurinomin.	Uninomiale
Partito Democratico	560	25,4			Partito Democratico	993	40,7		
+Europa	33	1,5			Lista Amnistia Giustizia Libertà (a)	1	0,0		
Italia Europa Insieme	12	0,5							
Civica Popolare Lorenzin	13	0,6			Sinistra Ecologia Libertà	44	1,8		
Totale coalizione	618	28,0	632	27,8	Centro Democratico	3	0,1		
Forza Italia	250	11,3			Italia. Bene Comune	1.040	42,6		
Lega	574	26,0			Il Popolo Della Libertà	519	21,3		
Fratelli D'Italia con Giorgia Meloni	73	3,3			Lega Nord	48	2,0		
Noi con L'Italia - UDC	9	0,4			Fratelli D'Italia	28	1,1		
Totale coalizione	906	41,0	914	40,2	Mir - Moderati In Rivoluzione	5	0,2		
Movimento 5 Stelle	514	23,3	537	23,6	La Destra	8	0,3		
Liberi e Uguali	96	4,4	108	4,8	Centro-Destra	608	24,9		
Per una Sinistra Rivoluzionaria	4	0,2	4	0,2	Movimento 5 Stelle Beppegrillo.It	537	22,0		
Italia agli Italiani	9	0,4	11	0,5	Partito Comunista dei Lavoratori	10	0,4		
Partito Repubblicano Italiano - ALA	-	-	-	-	Forza Nuova	6	0,2		
Partito Comunista	32	1,5	32	1,4	Fiamma Tricolore	7	0,3		
Potere al Popolo!	7	0,3	12	0,5	Pri	2	0,1		
Il Popolo Della Famiglia	6	0,3	7	0,3					
Destre Unite Forconi	1	0,0	2	0,1	Con Monti Per l'Italia	181	7,4		
Casapound Italia	13	0,6	13	0,6	Rivoluzione Civile	29	1,2		
					Fare Per Fermare Il Declino	11	0,5		
					Io Amo L'Italia	9	0,4		
					Partito Democratico			1.006	38,9
					+Europa			3	0,1
					Italia Europa Insieme				
					Civica Popolare Lorenzin				
					Totale coalizione				
					Forza Italia				
					Lega				
					Fratelli D'Italia con Giorgia Meloni				
					Noi Con L'Italia - UDC				
					Totale coalizione				
					Movimento 5 Stelle	551	23,4	581	24,1
					Liberi e Uguali	94	4,0	99	4,1
					Per una Sinistra Rivoluzionaria	2	0,1	2	0,1
					Italia agli Italiani	12	0,5	14	0,6
					Casapound Italia	16	0,7	17	0,7
					Partito Repubblicano Italiano - ALA	2	0,1	2	0,1
					Partito Comunista	30	1,3	31	1,3
					Potere al Popolo!	12	0,5	13	0,5
					Il Popolo Della Famiglia	8	0,3	9	0,4

DATI DI RIEPILOGO					DATI DI RIEPILOGO				
ELETTORI	3.159	100,0			ELETTORI	3.349	100,0	3.536	100,0
ASTENUTI	815	25,8			ASTENUTI	842	25,1	876	24,8
VOTANTI	2.344	74,2			VOTANTI	2.507	74,9	2.660	75,2
<i>(di cui schede bianche)</i>	27	0,9			<i>(di cui schede bianche)</i>	19	0,6	22	0,6
<i>(di cui schede nulle)</i>	43	1,4			<i>(di cui schede nulle)</i>	47	1,4	55	1,6
VOTI NON VALIDI	70	2,2			VOTI NON VALIDI	66	2,0	77	2,2
VOTI VALIDI	2.206	69,8	2.272	71,9	VOTI VALIDI	2.441	72,9	2.583	73,0

(a) Plurinominale: collegio 01. Uninomiale: collegio 04 - Bologna.

(b) Plurinominale: collegio 03. Uninomiale: collegio 01 - Imola.

(a) La lista non rientra nella coalizione "Italia. Bene Comune"

(b) La lista rientra nella coalizione "Con Monti Per L'Italia" e non rientra nella coalizione "Centro-Destra"

SAN GIORGIO DI PIANO

POLITICHE 2018				
LISTE / COALIZIONI	SENATO (a)		CAMERA (b)	
	Plurinomin.	Uninomiale	Plurinomin.	Uninomiale
Partito Democratico	1.461	31,5		
+Europa	125	2,7		
Italia Europa Insieme	35	0,8		
Civica Popolare Lorenzin	21	0,5		
Totale coalizione	1.642	35,4	1.675	34,9
Forza Italia	346	7,5		
Lega	720	15,5		
Fratelli D'Italia con Giorgia Meloni	130	2,8		
Noi con L'Italia - UDC	16	0,3		
Totale coalizione	1.212	26,1	1.238	25,8
Movimento 5 Stelle	1.308	28,2	1.375	28,7
Liberi e Uguali	279	6,0	297	6,2
Per una Sinistra Rivoluzionaria	8	0,2	8	0,2
Italia agli Italiani	22	0,5	23	0,5
Partito Repubblicano Italiano - ALA	8	0,2	9	0,2
Partito Comunista	38	0,8	40	0,8
Potere al Popolo!	51	1,1	56	1,2
Il Popolo Della Famiglia	35	0,8	41	0,9
Destre Unite Forconi	8	0,2	10	0,2
Casapound Italia	25	0,5	27	0,6

Partito Democratico			1.530	30,8
+Europa			127	2,6
Italia Europa Insieme			37	0,7
Civica Popolare Lorenzin			25	0,5
Totale coalizione			1.719	34,6
Forza Italia			371	7,5
Lega			801	16,1
Fratelli D'Italia con Giorgia Meloni			140	2,8
Noi Con L'Italia - UDC			17	0,3
Totale coalizione			1.329	26,7

Movimento 5 Stelle	1.451	29,2	1.526	29,6
Liberi e Uguali	284	5,7	301	5,8
Per una Sinistra Rivoluzionaria	7	0,1	7	0,1
Italia agli Italiani	18	0,4	19	0,4
Casapound Italia	28	0,6	30	0,6
Partito Repubblicano Italiano - ALA	5	0,1	5	0,1
Partito Comunista	40	0,8	41	0,8
Potere al Popolo!	58	1,2	64	1,2
Il Popolo Della Famiglia	34	0,7	40	0,8

DATI DI RIEPILOGO				
ELETTORI	6.023	100,0	6.475	100,0
ASTENUTI	1.069	17,7	1.158	17,9
VOTANTI	4.954	82,3	5.317	82,1
(di cui schede bianche)	64	1,1	65	1,0
(di cui schede nulle)	91	1,5	98	1,5
VOTI NON VALIDI	155	2,6	163	2,5
VOTI VALIDI	4.636	77,0	4.799	79,7
			4.973	76,8
			5.154	79,6

(a) Plurinominale: collegio 01. Uninomiale: collegio 03 - Ferrara.

(b) Plurinominale: collegio 03. Uninomiale: collegio 05 - San Giovanni in Persiceto.

POLITICHE 2013			
LISTE / COALIZIONI	SENATO		CAMERA
Partito Democratico	2.288	45,7	
Lista Amnistia Giustizia Libertà (a)	12	0,2	
Sinistra Ecologia Libertà	171	3,4	
Centro Democratico	6	0,1	
Italia. Bene Comune	2.465	49,2	
Il Popolo Della Libertà	575	11,5	
Lega Nord	90	1,8	
Fratelli D'Italia	38	0,8	
Mir - Moderati In Rivoluzione	12	0,2	
La Destra	14	0,3	
Centro-Destra	729	14,5	
Movimento 5 Stelle Beppegrillo.It	1.165	23,2	
Partito Comunista dei Lavoratori	31	0,6	
Forza Nuova	18	0,4	
Fiamma Tricolore	10	0,2	
Pri	5	0,1	
Con Monti Per L'Italia	438	8,7	
Rivoluzione Civile	63	1,3	
Fare Per Fermare Il Declino	64	1,3	
Io Amo L'Italia	11	0,2	

Partito Democratico	2.310	43,4
Lista Amnistia Giustizia Libertà (a)	16	0,3
Centro Democratico	5	0,1
Sinistra Ecologia Libertà	193	3,6
Italia. Bene Comune	2.508	47,1
Il Popolo Della Libertà	596	11,2
Lega Nord	89	1,7
Fratelli D'Italia	41	0,8
Unione Di Centro (b)	54	1,0
Mir - Moderati In Rivoluzione	16	0,3
La Destra	14	0,3
Grande Sud - Mpa	2	0,0
Intesa Popolare	1	0,0
Centro-Destra	759	14,3
Scelta Civica Con Monti Per L'Italia	426	8,0
Futuro e Libertà	22	0,4
Con Monti Per L'Italia	502	9,4
Movimento 5 Stelle Beppegrillo.It	1.299	24,4
Partito Comunista Dei Lavoratori	33	0,6
Forza Nuova	20	0,4
Fiamma Tricolore	5	0,1
Casapound Italia	5	0,1
Pri	3	0,1
Rivoluzione Civile	86	1,6
Fare Per Fermare Il Declino	78	1,5
Io Amo L'Italia	6	0,1

DATI DI RIEPILOGO				
ELETTORI	5.909	100,0	6.292	100,0
ASTENUTI	766	13,0	822	13,1
VOTANTI	5.143	87,0	5.470	86,9
(di cui schede bianche)	45	0,8	48	0,8
(di cui schede nulle)	87	1,5	102	1,6
VOTI NON VALIDI	132	2,2	150	2,4
VOTI VALIDI	5.011	84,8	5.320	84,6

(a) La lista non rientra nella coalizione "Italia. Bene Comune"

(b) La lista rientra nella coalizione "Con Monti Per L'Italia" e non rientra nella coalizione "Centro-Destra"

SAN GIOVANNI IN PERSICETO

POLITICHE 2018					POLITICHE 2013				
LISTE / COALIZIONI	SENATO (a)		CAMERA (b)		LISTE / COALIZIONI	SENATO		CAMERA	
	Plurinomin.	Uninomineale	Plurinomin.	Uninomineale		Plurinomin.	Uninomineale	Plurinomin.	Uninomineale
Partito Democratico	4.224	27,6			Partito Democratico	6.642	40,3		
+Europa	355	2,3			Lista Amnistia Giustizia Libertà (a)	36	0,2		
Italia Europa Insieme	274	1,8							
Civica Popolare Lorenzin	115	0,8							
Totale coalizione	4.968	32,5	5.082	32,0					
Forza Italia	1.556	10,2			Sinistra Ecologia Libertà	457	2,8		
Lega	2.946	19,2			Centro Democratico	47	0,3		
Fratelli D'Italia con Giorgia Meloni	483	3,2			Italia. Bene Comune	7.146	43,3		
Noi con L'Italia - UDC	83	0,5			Il Popolo Della Libertà	2.800	17,0		
Totale coalizione	5.068	33,1	5.167	32,6	Lega Nord	458	2,8		
Movimento 5 Stelle	4.020	26,3	4.280	27,0	Fratelli D'Italia	186	1,1		
Liberi e Uguali	632	4,1	674	4,2					
Per una Sinistra Rivoluzionaria	22	0,1	23	0,1	Mir - Moderati In Rivoluzione	26	0,2		
Italia agli Italiani	99	0,6	106	0,7	La Destra	52	0,3		
Partito Repubblicano Italiano - ALA	18	0,1	20	0,1	Centro-Destra	3.522	21,3		
Partito Comunista	129	0,8	134	0,8	Movimento 5 Stelle Beppegrillo.It	3.619	21,9		
Potere al Popolo!	119	0,8	126	0,8					
Il Popolo Della Famiglia	93	0,6	107	0,7	Partito Comunista dei Lavoratori	97	0,6		
Destre Unite Forconi	30	0,2	31	0,2	Forza Nuova	45	0,3		
Casapound Italia	106	0,7	116	0,7	Fiamma Tricolore	49	0,3		
					Pri	18	0,1		
					Con Monti Per L'Italia	1.448	8,8		
					Rivoluzione Civile	229	1,4		
					Fare Per Fermare Il Declino	243	1,5		
					Io Amo L'Italia	47	0,3		
					Partito Democratico	6.671	37,9		
					Lista Amnistia Giustizia Libertà (a)	34	0,2		
					Centro Democratico	43	0,2		
					Sinistra Ecologia Libertà	546	3,1		
					Italia. Bene Comune	7.260	41,2		
					Il Popolo Della Libertà	2.958	16,8		
					Lega Nord	469	2,7		
					Fratelli D'Italia	193	1,1		
					Unione Di Centro (b)	204	1,2		
					Mir - Moderati In Rivoluzione	26	0,1		
					La Destra	62	0,4		
					Grande Sud - Mpa	9	0,1		
					Intesa Popolare	6	0,0		
					Centro-Destra	3.723	21,1		
					Scelta Civica Con Monti Per L'Italia	1.382	7,8		
					Futuro e Libertà	73	0,4		
					Con Monti Per L'Italia	1.659	9,4		
					Movimento 5 Stelle Beppegrillo.It	4.075	23,1		
					Partito Comunista Dei Lavoratori	93	0,5		
					Forza Nuova	46	0,3		
					Fiamma Tricolore	29	0,2		
					Casapound Italia	11	0,1		
					Pri	18	0,1		
					Rivoluzione Civile	305	1,7		
					Fare Per Fermare Il Declino	307	1,7		
					Io Amo L'Italia	51	0,3		

DATI DI RIEPILOGO

ELETTORI	19.902	100,0			21.405	100,0		
ASTENUTI	3.584	18,0			3.857	18,0		
VOTANTI	16.318	82,0			17.548	82,0		
(di cui schede bianche)	163	0,8			165	0,8		
(di cui schede nulle)	288	1,4			298	1,4		
VOTI NON VALIDI	451	2,3			463	2,2		
VOTI VALIDI	15.304	76,9	15.866	79,7	16.377	76,5	17.084	79,8

(a) Plurinominale: collegio 01. Uninomineale: collegio 03 - Ferrara.

(b) Plurinominale: collegio 03. Uninomineale: collegio 05 - San Giovanni in Persiceto.

DATI DI RIEPILOGO

ELETTORI	19.848	100,0	21.229	100,0
ASTENUTI	2.915	14,7	3.116	14,7
VOTANTI	16.933	85,3	18.113	85,3
(di cui schede bianche)	139	0,7	160	0,8
(di cui schede nulle)	295	1,5	342	1,6
VOTI NON VALIDI	434	2,2	502	2,4
VOTI VALIDI	16.499	83,1	17.611	83,0

(a) La lista non rientra nella coalizione "Italia. Bene Comune"

(b) La lista rientra nella coalizione "Con Monti Per L'Italia" e non rientra nella coalizione "Centro-Destra"

SAN LAZZARO DI SAVENA

POLITICHE 2018						POLITICHE 2013					
LISTE / COALIZIONI	SENATO (a)			CAMERA (b)			LISTE / COALIZIONI	SENATO		CAMERA	
	Plurinomin.	Uninominale		Plurinomin.	Uninominale						
Partito Democratico	5.652	31,2					Partito Democratico	8.526	43,4		
+Europa	754	4,2					Lista Amnistia Giustizia Libertà (a)	44	0,2		
Italia Europa Insieme	171	0,9									
Civica Popolare Lorenzin	76	0,4					Sinistra Ecologia Libertà	634	3,2		
							Centro Democratico	70	0,4		
Totale coalizione	6.653	36,7	6.791	36,2			Italia. Bene Comune	9.230	47,0		
Forza Italia	1.791	9,9					Il Popolo Della Libertà	2.991	15,2		
Lega	2.852	15,7					Lega Nord	407	2,1		
Fratelli D'Italia con Giorgia Meloni	612	3,4					Fratelli D'Italia	272	1,4		
Noi con L'Italia - UDC	48	0,3					Mir - Moderati In Rivoluzione	53	0,3		
							La Destra	43	0,2		
Totale coalizione	5.303	29,2	5.407	28,8			Centro-Destra	3.766	19,2		
Movimento 5 Stelle	4.369	24,1	4.600	24,5			Movimento 5 Stelle Beppegriolo.It	4.018	20,5		
Liberi e Uguali	1.163	6,4	1.300	6,9			Partito Comunista dei Lavoratori	67	0,3		
Per una Sinistra Rivoluzionaria	31	0,2	32	0,2			Forza Nuova	31	0,2		
Italia agli Italiani	53	0,3	59	0,3			Fiamma Tricolore	39	0,2		
							Pri	19	0,1		
Partito Repubblicano Italiano - ALA	30	0,2	34	0,2			Con Monti Per L'Italia	1.909	9,7		
Partito Comunista	130	0,7	136	0,7			Rivoluzione Civile	258	1,3		
Potere al Popolo!	199	1,1	211	1,1			Fare Per Fermare Il Declino	211	1,1		
Il Popolo Della Famiglia	87	0,5	93	0,5			Io Amo L'Italia	37	0,2		
Destre Unite Forconi	30	0,2	30	0,2							
Casapound Italia	85	0,5	88	0,5							

Partito Democratico									
+Europa					6.208	31,8			
Italia Europa Insieme					894	4,6			
Civica Popolare Lorenzin					200	1,0			
					84	0,4			
Totale coalizione					7.386	37,9	7.536	37,4	
Forza Italia					1.877	9,6			
Lega					3.045	15,6			
Fratelli D'Italia con Giorgia Meloni					671	3,4			
Noi Con L'Italia - UDC					50	0,3			
Totale coalizione					5.643	28,9	5.748	28,6	
Movimento 5 Stelle					4.732	24,3	4.982	24,8	
Liberi e Uguali					1.067	5,5	1.132	5,6	
Per una Sinistra Rivoluzionaria					30	0,2	34	0,2	
Italia agli Italiani					60	0,3	65	0,3	
Casapound Italia					100	0,5	106	0,5	
Partito Repubblicano Italiano - ALA					23	0,1	29	0,1	
Partito Comunista					123	0,6	135	0,7	
Potere al Popolo!					222	1,1	242	1,2	
Il Popolo Della Famiglia					111	0,6	116	0,6	

Partito Democratico									
+Europa								8.572	41,1
Italia Europa Insieme								39	0,2
Civica Popolare Lorenzin									
Totale coalizione									
Forza Italia									
Lega									
Fratelli D'Italia con Giorgia Meloni									
Noi Con L'Italia - UDC									
Totale coalizione									
Movimento 5 Stelle									
Liberi e Uguali									
Per una Sinistra Rivoluzionaria									
Italia agli Italiani									
Casapound Italia									
Partito Repubblicano Italiano - ALA									
Partito Comunista									
Potere al Popolo!									
Il Popolo Della Famiglia									

Partito Democratico									
+Europa								84	0,4
Italia Europa Insieme								747	3,6
Civica Popolare Lorenzin									
Totale coalizione								9.403	45,1
Forza Italia									
Lega									
Fratelli D'Italia con Giorgia Meloni									
Noi Con L'Italia - UDC									
Totale coalizione									
Movimento 5 Stelle									
Liberi e Uguali									
Per una Sinistra Rivoluzionaria									
Italia agli Italiani									
Casapound Italia									
Partito Repubblicano Italiano - ALA									
Partito Comunista									
Potere al Popolo!									
Il Popolo Della Famiglia									

DATI DI RIEPILOGO

ELETTORI									
ASTENUTI	23.678	100,0			25.355	100,0			
VOTANTI	4.437	18,7			4.783	18,9			
(di cui schede bianche)	19.241	81,3			20.572	81,1			
(di cui schede nulle)	161	0,7			157	0,6			
VOTI NON VALIDI	298	1,3			289	1,1			
VOTI VALIDI	459	1,9			446	1,8			
	18.133	76,6	18.781	79,3	19.497	76,9	20.125	79,4	

(a) Plurinominale: collegio 01. Uninominale: collegio 04 - Bologna.

(b) Plurinominale: collegio 03. Uninominale: collegio 01 - Imola.

DATI DI RIEPILOGO

ELETTORI									
ASTENUTI	23.505	100,0	24.988	100,0					
VOTANTI	3.498	14,9	3.707	14,8					
(di cui schede bianche)	20.007	85,1	21.281	85,2					
(di cui schede nulle)	102	0,4	127	0,5					
VOTI NON VALIDI	276	1,2	297	1,2					
VOTI VALIDI	378	1,6	424	1,7					
	19.629	83,5	20.857	83,5					

(a) La lista non rientra nella coalizione "Italia. Bene Comune"

(b) La lista rientra nella coalizione "Con Monti Per L'Italia" e non rientra nella coalizione "Centro-Destra"

SAN PIETRO IN CASALE

POLITICHE 2018				
LISTE / COALIZIONI	SENATO (a)		CAMERA (b)	
	Plurinomin.	Uninomiale	Plurinomin.	Uninomiale
Partito Democratico	1.643	25,7		
+Europa	142	2,2		
Italia Europa Insieme	24	0,4		
Civica Popolare Lorenzin	21	0,3		
Totale coalizione	1.830	28,6	1.873	28,4
Forza Italia	546	8,5		
Lega	1.315	20,5		
Fratelli D'Italia con Giorgia Meloni	213	3,3		
Noi con L'Italia - UDC	22	0,3		
Totale coalizione	2.096	32,7	2.125	32,3
Movimento 5 Stelle	1.871	29,2	1.961	29,8
Liberi e Uguali	332	5,2	344	5,2
Per una Sinistra Rivoluzionaria	9	0,1	10	0,2
Italia agli Italiani	45	0,7	45	0,7
Partito Repubblicano Italiano - ALA	8	0,1	8	0,1
Partito Comunista	58	0,9	59	0,9
Potere al Popolo!	62	1,0	64	1,0
Il Popolo Della Famiglia	58	0,9	60	0,9
Destre Unite Forconi	6	0,1	7	0,1
Casapound Italia	26	0,4	29	0,4

Partito Democratico			1.749	25,5		
+Europa			142	2,1		
Italia Europa Insieme			40	0,6		
Civica Popolare Lorenzin			21	0,3		
Totale coalizione			1.952	28,4	1.998	28,4
Forza Italia			560	8,2		
Lega			1.378	20,1		
Fratelli D'Italia con Giorgia Meloni			229	3,3		
Noi Con L'Italia - UDC			27	0,4		
Totale coalizione			2.194	32,0	2.220	31,5
Movimento 5 Stelle			2.070	30,2	2.154	30,6
Liberi e Uguali			360	5,2	371	5,3
Per una Sinistra Rivoluzionaria			9	0,1	9	0,1
Italia agli Italiani			48	0,7	50	0,7
Casapound Italia			40	0,6	43	0,6
Partito Repubblicano Italiano - ALA			8	0,1	8	0,1
Partito Comunista			55	0,8	55	0,8
Potere al Popolo!			75	1,1	80	1,1
Il Popolo Della Famiglia			51	0,7	54	0,8

DATI DI RIEPILOGO						
ELETTORI	8.619	100,0		9.242	100,0	
ASTENUTI	1.842	21,4		1.986	21,5	
VOTANTI	6.777	78,6		7.256	78,5	
(di cui schede bianche)	67	0,8		70	0,8	
(di cui schede nulle)	125	1,5		144	1,6	
VOTI NON VALIDI	192	2,2		214	2,3	
VOTI VALIDI	6.401	74,3	6.585	76,4	6.862	74,2
					7.042	76,2

(a) Plurinominale: collegio 01. Uninomiale: collegio 03 - Ferrara.

(b) Plurinominale: collegio 03. Uninomiale: collegio 05 - San Giovanni in Persiceto.

POLITICHE 2013			
LISTE / COALIZIONI	SENATO		CAMERA
Partito Democratico	2.755	40,0	
Lista Amnistia Giustizia Libertà (a)	16	0,2	
Sinistra Ecologia Libertà	209	3,0	
Centro Democratico	15	0,2	
Italia. Bene Comune	2.979	43,2	
Il Popolo Della Libertà	1.075	15,6	
Lega Nord	189	2,7	
Fratelli D'Italia	74	1,1	
Mir - Moderati In Rivoluzione	14	0,2	
La Destra	26	0,4	
Centro-Destra	1.378	20,0	
Movimento 5 Stelle Beppegrillo.It	1.633	23,7	
Partito Comunista dei Lavoratori	43	0,6	
Forza Nuova	30	0,4	
Fiamma Tricolore	21	0,3	
Pri	8	0,1	
Con Monti Per L'Italia	577	8,4	
Rivoluzione Civile	121	1,8	
Fare Per Fermare Il Declino	68	1,0	
Io Amo L'Italia	20	0,3	

Partito Democratico			2.781	38,0
Lista Amnistia Giustizia Libertà (a)			17	0,2
Centro Democratico			16	0,2
Sinistra Ecologia Libertà			248	3,4
Italia. Bene Comune			3.045	41,6
Il Popolo Della Libertà			1.100	15,0
Lega Nord			196	2,7
Fratelli D'Italia			74	1,0
Unione Di Centro (b)			109	1,5
Mir - Moderati In Rivoluzione			14	0,2
La Destra			22	0,3
Grande Sud - Mpa			4	0,1
Intesa Popolare			3	0,0
Centro-Destra			1.413	19,3
Scelta Civica Con Monti Per L'Italia			511	7,0
Futuro e Libertà			19	0,3
Con Monti Per L'Italia			639	8,7
Movimento 5 Stelle Beppegrillo.It			1.862	25,4
Partito Comunista Dei Lavoratori			43	0,6
Forza Nuova			23	0,3
Fiamma Tricolore			18	0,2
Casapound Italia			5	0,1
Pri			8	0,1
Rivoluzione Civile			142	1,9
Fare Per Fermare Il Declino			84	1,1
Io Amo L'Italia			22	0,3

DATI DI RIEPILOGO				
ELETTORI	8.451	100,0	8.990	100,0
ASTENUTI	1.369	16,2	1.457	16,2
VOTANTI	7.082	83,8	7.533	83,8
(di cui schede bianche)	58	0,7	66	0,7
(di cui schede nulle)	130	1,5	146	1,6
VOTI NON VALIDI	188	2,2	212	2,4
VOTI VALIDI	6.894	81,6	7.321	81,4

(a) La lista non rientra nella coalizione "Italia. Bene Comune"

(b) La lista rientra nella coalizione "Con Monti Per L'Italia" e non rientra nella coalizione "Centro-Destra"

SANT'AGATA BOLOGNESE

POLITICHE 2018					POLITICHE 2013				
LISTE / COALIZIONI	SENATO (a)		CAMERA (b)		LISTE / COALIZIONI	SENATO		CAMERA	
	Plurinomin.	Uninomiale	Plurinomin.	Uninomiale		Plurinomin.	Uninomiale	Plurinomin.	Uninomiale
Partito Democratico	881	24,1			Partito Democratico	1.503	38,4		
+Europa	65	1,8			Lista Amnistia Giustizia Libertà (a)	6	0,2		
Italia Europa Insieme	26	0,7							
Civica Popolare Lorenzin	9	0,2							
Totale coalizione	981	26,8	1.005	26,3					
Forza Italia	548	15,0			Sinistra Ecologia Libertà	105	2,7		
Lega	674	18,5			Centro Democratico	5	0,1		
Fratelli D'Italia con Giorgia Meloni	97	2,7			Italia. Bene Comune	1.613	41,2		
Noi con L'Italia - UDC	13	0,4			Il Popolo Della Libertà	707	18,0		
Totale coalizione	1.332	36,5	1.379	36,1	Lega Nord	118	3,0		
Movimento 5 Stelle	1.063	29,1	1.138	29,8	Fratelli D'Italia	40	1,0		
Liberi e Uguali	155	4,2	162	4,2					
Per una Sinistra Rivoluzionaria	4	0,1	4	0,1	Mir - Moderati In Rivoluzione	2	0,1		
Italia agli Italiani	21	0,6	22	0,6	La Destra	10	0,3		
Partito Repubblicano Italiano - ALA	8	0,2	8	0,2	Centro-Destra	877	22,4		
Partito Comunista	30	0,8	31	0,8	Movimento 5 Stelle Beppegrillo.It	965	24,6		
Potere al Popolo!	23	0,6	24	0,6	Partito Comunista dei Lavoratori	18	0,5		
Il Popolo Della Famiglia	16	0,4	19	0,5	Forza Nuova	8	0,2		
Destre Unite Forconi	6	0,2	6	0,2	Fiamma Tricolore	14	0,4		
Casapound Italia	14	0,4	17	0,4	Pri	2	0,1		
					Con Monti Per L'Italia	292	7,5		
					Rivoluzione Civile	65	1,7		
					Fare Per Fermare Il Declino	53	1,4		
					Io Amo L'Italia	5	0,1		
					Partito Democratico		1.534	36,7	
					Lista Amnistia Giustizia Libertà (a)		7	0,2	
					Centro Democratico		3	0,1	
					Sinistra Ecologia Libertà		120	2,9	
					Italia. Bene Comune		1.657	39,6	
					Il Popolo Della Libertà		737	17,6	
					Lega Nord		134	3,2	
					Fratelli D'Italia		46	1,1	
					Unione Di Centro (b)		37	0,9	
					Mir - Moderati In Rivoluzione		2	0,0	
					La Destra		10	0,2	
					Grande Sud - Mpa		3	0,1	
					Intesa Popolare		1	0,0	
					Centro-Destra		933	22,3	
					Scelta Civica Con Monti Per L'Italia		286	6,8	
					Futuro e Libertà		8	0,2	
					Con Monti Per L'Italia		331	7,9	
					Movimento 5 Stelle Beppegrillo.It		1.078	25,8	
					Partito Comunista Dei Lavoratori		17	0,4	
					Forza Nuova		5	0,1	
					Fiamma Tricolore		8	0,2	
					Casapound Italia		1	0,0	
					Pri		4	0,1	
					Rivoluzione Civile		73	1,7	
					Fare Per Fermare Il Declino		67	1,6	
					Io Amo L'Italia		4	0,1	
DATI DI RIEPILOGO					DATI DI RIEPILOGO				
ELETTORI	4.926	100,0	5.322	100,0	ELETTORI	4.840	100,0	5.180	100,0
ASTENUTI	953	19,3	1.039	19,5	ASTENUTI	793	16,4	859	16,6
VOTANTI	3.973	80,7	4.283	80,5	VOTANTI	4.047	83,6	4.321	83,4
(di cui schede bianche)	45	0,9	37	0,7	(di cui schede bianche)	41	0,8	40	0,8
(di cui schede nulle)	105	2,1	94	1,8	(di cui schede nulle)	88	1,8	96	1,9
VOTI NON VALIDI	150	3,0	131	2,5	VOTI NON VALIDI	129	2,7	136	2,6
VOTI VALIDI	3.653	74,2	3.815	77,4	VOTI VALIDI	3.918	81,0	4.185	80,8

(a) Plurinominale: collegio 01. Uninomiale: collegio 03 - Ferrara.

(b) Plurinominale: collegio 03. Uninomiale: collegio 05 - San Giovanni in Persiceto.

(a) La lista non rientra nella coalizione "Italia. Bene Comune"

(b) La lista rientra nella coalizione "Con Monti Per L'Italia" e non rientra nella coalizione "Centro-Destra"

SASSO MARCONI

POLITICHE 2018					POLITICHE 2013				
LISTE / COALIZIONI	SENATO (a)		CAMERA (b)		LISTE / COALIZIONI	SENATO		CAMERA	
	Plurinomin.	Uninomineale	Plurinomin.	Uninomineale		Plurinomin.	Uninomineale	Plurinomin.	Uninomineale
Partito Democratico	2.639	32,2			Partito Democratico	4.002	44,3		
+Europa	257	3,1			Lista Amnistia Giustizia Libertà (a)	21	0,2		
Italia Europa Insieme	59	0,7							
Civica Popolare Lorenzin	26	0,3							
Totale coalizione	2.981	36,4	3.053	36,1					
Forza Italia	805	9,8			Sinistra Ecologia Libertà	281	3,1		
Lega	1.310	16,0			Centro Democratico	17	0,2		
Fratelli D'Italia con Giorgia Meloni	249	3,0			Italia. Bene Comune	4.300	47,6		
Noi con L'Italia - UDC	18	0,2			Il Popolo Della Libertà	1.394	15,4		
Totale coalizione	2.382	29,1	2.416	28,6	Lega Nord	189	2,1		
Movimento 5 Stelle	1.998	24,4	2.088	24,7	Fratelli D'Italia	95	1,1		
Liberi e Uguali	492	6,0	531	6,3					
Per una Sinistra Rivoluzionaria	13	0,2	13	0,2	Mir - Moderati In Rivoluzione	10	0,1		
Italia agli Italiani	27	0,3	30	0,4	La Destra	19	0,2		
Partito Repubblicano Italiano - ALA	12	0,1	14	0,2	Centro-Destra	1.707	18,9		
Partito Comunista	86	1,1	90	1,1	Movimento 5 Stelle Beppegrillo.It	1.844	20,4		
Potere al Popolo!	95	1,2	102	1,2	Partito Comunista dei Lavoratori	39	0,4		
Il Popolo Della Famiglia	43	0,5	53	0,6	Forza Nuova	14	0,2		
Destre Unite Forconi	14	0,2	15	0,2	Fiamma Tricolore	17	0,2		
Casapound Italia	43	0,5	44	0,5	Pri	10	0,1		
Partito Democratico			2.853	32,4	Con Monti Per l'Italia	862	9,5		
+Europa			332	3,8	Rivoluzione Civile	103	1,1		
Italia Europa Insieme			65	0,7	Fare Per Fermare Il Declino	108	1,2		
Civica Popolare Lorenzin			41	0,5	Io Amo L'Italia	18	0,2		
Totale coalizione			3.291	37,3	3.358	37,1			
Forza Italia			837	9,5	Partito Democratico	4.043	42,2		
Lega			1.425	16,2	Lista Amnistia Giustizia Libertà (a)	20	0,2		
Fratelli D'Italia con Giorgia Meloni			258	2,9	Centro Democratico	16	0,2		
Noi con L'Italia - UDC			23	0,3	Sinistra Ecologia Libertà	360	3,8		
Totale coalizione			2.543	28,9	2.581	28,5			
Movimento 5 Stelle			2.182	24,8	2.287	25,2			
Liberi e Uguali			442	5,0	463	5,1			
Per una Sinistra Rivoluzionaria			12	0,1	12	0,1			
Italia agli Italiani			19	0,2	24	0,3			
Casapound Italia			49	0,6	50	0,6			
Partito Repubblicano Italiano - ALA			12	0,1	13	0,1			
Partito Comunista			89	1,0	95	1,0			
Potere al Popolo!			122	1,4	126	1,4			
Il Popolo Della Famiglia			49	0,6	53	0,6			
Partito Democratico	10.723	100,0			Partito Democratico	10.880	100,0	11.548	100,0
ASTENUTI	2.040	19,0			ASTENUTI	1.651	15,2	1.760	15,2
VOTANTI	8.683	81,0			VOTANTI	9.229	84,8	9.788	84,8
(di cui schede bianche)	83	0,8			(di cui schede bianche)	60	0,6	59	0,5
(di cui schede nulle)	151	1,4			(di cui schede nulle)	126	1,2	141	1,2
VOTI NON VALIDI	234	2,2			VOTI NON VALIDI	186	1,7	200	1,7
VOTI VALIDI	8.186	76,3	8.449	78,8	VOTI VALIDI	9.043	83,1	9.588	83,0

(a) Plurinominale: collegio 01. Uninomineale: collegio 04 - Bologna

(b) Plurinominale: collegio 03. Uninomineale: collegio 07 - Bologna - Casalecchio di Reno.

(a) La lista non rientra nella coalizione "Italia. Bene Comune"

(b) La lista rientra nella coalizione "Con Monti Per L'Italia" e non rientra nella coalizione "Centro-Destra"

VERGATO

POLITICHE 2018				
LISTE / COALIZIONI	SENATO (a)		CAMERA (b)	
	Plurinomin.	Uninomiale	Plurinomin.	Uninomiale
Partito Democratico	843	22,0		
+Europa	68	1,8		
Italia Europa Insieme	15	0,4		
Civica Popolare Lorenzin	28	0,7		
Totale coalizione	954	24,8	970	24,9
Forza Italia	462	12,0		
Lega	855	22,3		
Fratelli D'Italia con Giorgia Meloni	143	3,7		
Noi con L'Italia - UDC	17	0,4		
Totale coalizione	1.477	38,5	1.492	38,3
Movimento 5 Stelle	1.044	27,2	1.057	27,1
Liberi e Uguali	189	4,9	197	5,1
Per una Sinistra Rivoluzionaria	4	0,1	4	0,1
Italia agli Italiani	24	0,6	24	0,6
Partito Repubblicano Italiano - ALA	4	0,1	4	0,1
Partito Comunista	47	1,2	47	1,2
Potere al Popolo!	52	1,4	53	1,4
Il Popolo Della Famiglia	10	0,3	10	0,3
Destre Unite Forconi	13	0,3	13	0,3
Casapound Italia	22	0,6	23	0,6

Partito Democratico			894	21,8
+Europa			91	2,2
Italia Europa Insieme			22	0,5
Civica Popolare Lorenzin			16	0,4
Totale coalizione			1.023	25,0
Forza Italia			505	12,3
Lega			897	21,9
Fratelli D'Italia con Giorgia Meloni			143	3,5
Noi Con L'Italia - UDC			20	0,5
Totale coalizione			1.565	38,2
Movimento 5 Stelle	1.167	28,5	1.182	28,4
Liberi e Uguali	187	4,6	196	4,7
Per una Sinistra Rivoluzionaria	6	0,1	6	0,1
Italia agli Italiani	24	0,6	25	0,6
Casapound Italia	22	0,5	24	0,6
Partito Repubblicano Italiano - ALA	1	0,0	1	0,0
Partito Comunista	41	1,0	42	1,0
Potere al Popolo!	53	1,3	56	1,3
Il Popolo Della Famiglia	10	0,2	10	0,2

DATI DI RIEPILOGO				
ELETTORI	5.308	100,0	5.672	100,0
ASTENUTI	1.275	24,0	1.360	24,0
VOTANTI	4.033	76,0	4.312	76,0
(di cui schede bianche)	51	1,0	53	0,9
(di cui schede nulle)	88	1,7	99	1,7
VOTI NON VALIDI	139	2,6	152	2,7
VOTI VALIDI	3.840	72,3	3.894	73,4
			4.099	72,3
			4.160	73,3

(a) Plurinominale: collegio 01. Uninomiale: collegio 04 - Bologna

(b) Plurinominale: collegio 03. Uninomiale: collegio 07 - Bologna - Casalecchio di Reno.

POLITICHE 2013			
LISTE / COALIZIONI	SENATO		CAMERA
Partito Democratico	1.647	40,1	
Lista Amnistia Giustizia Libertà (a)	4	0,1	
Sinistra Ecologia Libertà	109	2,7	
Centro Democratico	7	0,2	
Italia. Bene Comune	1.763	42,9	
Il Popolo Della Libertà	774	18,8	
Lega Nord	100	2,4	
Fratelli D'Italia	36	0,9	
Mir - Moderati In Rivoluzione	18	0,4	
La Destra	14	0,3	
Centro-Destra	942	22,9	
Movimento 5 Stelle Beppegrillo.It	919	22,4	
Partito Comunista dei Lavoratori	31	0,8	
Forza Nuova	14	0,3	
Fiamma Tricolore	8	0,2	
Pri	6	0,1	
Con Monti Per L'Italia	291	7,1	
Rivoluzione Civile	70	1,7	
Fare Per Fermare Il Declino	33	0,8	
Io Amo L'Italia	29	0,7	

Partito Democratico			1.662	37,9
Lista Amnistia Giustizia Libertà (a)			6	0,1
Centro Democratico			5	0,1
Sinistra Ecologia Libertà			124	2,8
Italia. Bene Comune			1.791	40,8
Il Popolo Della Libertà			813	18,5
Lega Nord			104	2,4
Fratelli D'italia			44	1,0
Unione Di Centro (b)			53	1,2
Mir - Moderati In Rivoluzione			14	0,3
La Destra			13	0,3
Grande Sud - Mpa			1	0,0
Intesa Popolare			2	0,0
Centro-Destra			991	22,6
Scelta Civica Con Monti Per L'Italia			275	6,3
Futuro e Libertà			12	0,3
Con Monti Per L'Italia			340	7,8
Movimento 5 Stelle Beppegrillo.It			1.026	23,4
Partito Comunista Dei Lavoratori			39	0,9
Forza Nuova			13	0,3
Fiamma Tricolore			8	0,2
Casapound Italia			5	0,1
Pri			4	0,1
Rivoluzione Civile			96	2,2
Fare Per Fermare Il Declino			34	0,8
Io Amo L'italia			32	0,7

DATI DI RIEPILOGO				
ELETTORI	5.331	100,0	5.683	100,0
ASTENUTI	1.089	20,4	1.150	20,2
VOTANTI	4.242	79,6	4.533	79,8
(di cui schede bianche)	37	0,7	45	0,8
(di cui schede nulle)	95	1,8	103	1,8
VOTI NON VALIDI	132	2,5	148	2,6
VOTI VALIDI	4.110	77,1	4.385	77,2

(a) La lista non rientra nella coalizione "Italia. Bene Comune"

(b) La lista rientra nella coalizione "Con Monti Per L'Italia" e non rientra nella coalizione "Centro-Destra"

ZOLA PREDOSA

POLITICHE 2018					POLITICHE 2013			
LISTE / COALIZIONI	SENATO (a)		CAMERA (b)		LISTE / COALIZIONI	SENATO	CAMERA	
	Plurinomin.	Uninominal	Plurinomin.	Uninominal				
Partito Democratico	3.259	30,7			Partito Democratico	5.326	46,3	
+Europa	343	3,2			Lista Amnistia Giustizia Libertà (a)	22	0,2	
Italia Europa Insieme	94	0,9						
Civica Popolare Lorenzin	39	0,4						
Totale coalizione	3.735	35,2	3.824	34,7				
Forza Italia	923	8,7			Sinistra Ecologia Libertà	350	3,0	
Lega	1.536	14,5			Centro Democratico	26	0,2	
Fratelli D'Italia con Giorgia Meloni	291	2,7			Italia. Bene Comune	5.702	49,6	
Noi con L'Italia - UDC	134	1,3			Il Popolo Della Libertà	1.554	13,5	
Totale coalizione	2.884	27,2	2.926	26,6	Lega Nord	244	2,1	
Movimento 5 Stelle	2.846	26,8	3.027	27,5	Fratelli D'Italia	112	1,0	
Liberi e Uguali	735	6,9	820	7,4				
Per una Sinistra Rivoluzionaria	10	0,1	10	0,1	Mir - Moderati In Rivoluzione	25	0,2	
Italia agli Italiani	41	0,4	42	0,4	La Destra	35	0,3	
					Centro-Destra	1.970	17,1	
Partito Repubblicano Italiano - ALA	9	0,1	11	0,1	Movimento 5 Stelle Beppegrillo.It	2.433	21,2	
Partito Comunista	96	0,9	99	0,9				
Potere al Popolo!	133	1,3	141	1,3	Partito Comunista dei Lavoratori	56	0,5	
Il Popolo Della Famiglia	51	0,5	56	0,5	Forza Nuova	19	0,2	
Destre Unite Forconi	8	0,1	9	0,1	Fiamma Tricolore	23	0,2	
Casapound Italia	52	0,5	53	0,5	Pri	8	0,1	
					Con Monti Per L'Italia	961	8,4	
Partito Democratico			3.350	29,3	Rivoluzione Civile	155	1,3	
+Europa			410	3,6	Fare Per Fermare Il Declino	126	1,1	
Italia Europa Insieme			305	2,7	Io Amo L'Italia	22	0,2	
Civica Popolare Lorenzin			49	0,4				
Totale coalizione			4.114	36,0	4.210	35,6		
Forza Italia			1.037	9,1				
Lega			1.702	14,9	Partito Democratico		5.366	43,9
Fratelli D'Italia con Giorgia Meloni			332	2,9	Lista Amnistia Giustizia Libertà (a)		15	0,1
Noi Con L'Italia - UDC			31	0,3				
Totale coalizione			3.102	27,1	3.153	26,7		
Movimento 5 Stelle			3.098	27,1	3.290	27,8		
Liberi e Uguali			686	6,0	728	6,2		
Per una Sinistra Rivoluzionaria			12	0,1	13	0,1		
Italia agli Italiani			42	0,4	44	0,4		
Casapound Italia			66	0,6	68	0,6		
Partito Repubblicano Italiano - ALA			10	0,1	11	0,1		
Partito Comunista			101	0,9	105	0,9		
Potere al Popolo!			139	1,2	145	1,2		
Il Popolo Della Famiglia			51	0,4	56	0,5		

DATI DI RIEPILOGO					DATI DI RIEPILOGO				
ELETTORI	13.742	100,0	14.717	100,0	ELETTORI	13.552	100,0	14.424	100,0
ASTENUTI	2.424	17,6	2.607	17,7	ASTENUTI	1.809	13,3	1.937	13,4
VOTANTI	11.318	82,4	12.110	82,3	VOTANTI	11.743	86,7	12.487	86,6
<i>(di cui schede bianche)</i>	109	0,8	99	0,7	<i>(di cui schede bianche)</i>	71	0,5	64	0,4
<i>(di cui schede nulle)</i>	191	1,4	188	1,3	<i>(di cui schede nulle)</i>	175	1,3	207	1,4
VOTI NON VALIDI	300	2,2	287	2,0	VOTI NON VALIDI	246	1,8	271	1,9
VOTI VALIDI	10.600	77,1	11.018	80,2	11.421	77,6	11.823	80,3	

(a) Plurinominale: collegio 01. Uninominal: collegio 04 - Bologna

(b) Plurinominale: collegio 03. Uninominal: collegio 07 - Bologna - Casalecchio di Reno.

(a) La lista non rientra nella coalizione "Italia. Bene Comune"

(b) La lista rientra nella coalizione "Con Monti Per L'Italia" e non rientra nella coalizione "Centro-Destra"

VALSAMOGGIA

POLITICHE 2018						POLITICHE 2013 *				
LISTE / COALIZIONI	SENATO (a)		CAMERA (b)			LISTE / COALIZIONI	SENATO		CAMERA	
	Plurinomin.	Uninomiale	Plurinomin.	Uninomiale						
Partito Democratico	4.935	30,5				Partito Democratico	7.927	45,3		
+Europa	406	2,5				Lista Amnistia Giustizia Libertà (a)	37	0,2		
Italia Europa Insieme	111	0,7								
Civica Popolare Lorenzin	58	0,4								
Totale coalizione	5.510	34,1	5.624	33,8		Italia. Bene Comune	8.575	49,0		
Forza Italia	1.319	8,2				Sinistra Ecologia Libertà	611	3,5		
Lega	2.844	17,6				Centro Democratico	37	0,2		
Fratelli D'Italia con Giorgia Meloni	479	3,0				Il Popolo Della Libertà	2.243	12,8		
Noi con L'Italia - UDC	40	0,2				Lega Nord	432	2,5		
						Fratelli D'Italia	198	1,1		
Totale coalizione	4.682	28,9	4.768	28,6		Centro-Destra	2.943	16,8		
Movimento 5 Stelle	4.442	27,5	4.624	27,8		Movimento 5 Stelle Beppegrillo.It	3.975	22,7		
Liberi e Uguali	883	5,5	964	5,8						
Per una Sinistra Rivoluzionaria	27	0,2	29	0,2		Partito Comunista dei Lavoratori	112	0,6		
Italia agli Italiani	74	0,5	77	0,5		Forza Nuova	47	0,3		
						Fiamma Tricolore	49	0,3		
Partito Repubblicano Italiano - ALA	16	0,1	16	0,1		Pri	19	0,1		
Partito Comunista	173	1,1	180	1,1						
Potere al Popolo!	201	1,2	207	1,2		Con Monti Per l'Italia	1.245	7,1		
Il Popolo Della Famiglia	60	0,4	67	0,4		Rivoluzione Civile	284	1,6		
Destre Unite Forconi	28	0,2	29	0,2		Fare Per Fermare Il Declino	174	1,0		
Casapound Italia	69	0,4	69	0,4		Io Amo L'Italia	36	0,2		
Partito Democratico			5.317	30,6		Partito Democratico			8.035	43,2
+Europa			506	2,9		Lista Amnistia Giustizia Libertà (a)			36	0,2
Italia Europa Insieme			128	0,7						
Civica Popolare Lorenzin			67	0,4						
Totale coalizione			6.018	34,6	6.159	34,5				
Forza Italia			1.430	8,2						
Lega			3.003	17,3						
Fratelli D'Italia con Giorgia Meloni			504	2,9						
Noi Con L'Italia - UDC			49	0,3						
Totale coalizione			4.986	28,7	5.065	28,4				
Movimento 5 Stelle			4.856	27,9	5.036	28,2				
Liberi e Uguali			860	4,9	909	5,1				
Per una Sinistra Rivoluzionaria			28	0,2	30	0,2				
Italia agli Italiani			73	0,4	74	0,4				
Casapound Italia			80	0,5	80	0,4				
Partito Repubblicano Italiano - ALA			8	0,0	8	0,0				
Partito Comunista			174	1,0	181	1,0				
Potere al Popolo!			240	1,4	251	1,4				
Il Popolo Della Famiglia			60	0,3	66	0,4				

DATI DI RIEPILOGO

ELETTORI	21.312	100,0		22.884	100,0			
ASTENUTI	4.152	19,5		4.485	19,6			
VOTANTI	17.160	80,5		18.399	80,4			
(di cui schede bianche)	176	0,8		184	0,8			
(di cui schede nulle)	326	1,5		356	1,6			
VOTI NON VALIDI	502	2,4		540	2,4			
VOTI VALIDI	16.165	75,8	16.654	78,1	17.383	76,0	17.859	78,0

DATI DI RIEPILOGO

ELETTORI	20.976	100,0	22.344	100,0
ASTENUTI	3.043	14,5	3.258	14,6
VOTANTI	17.933	85,5	19.086	85,4
(di cui schede bianche)	163	0,8	180	0,8
(di cui schede nulle)	274	1,3	322	1,4
VOTI NON VALIDI	437	2,1	502	2,2
VOTI VALIDI	17.496	83,4	18.584	83,2

(a) Plurinominale: collegio 01. Uninomiale: collegio 04 - Bologna

(b) Plurinominale: collegio 03. Uninomiale: collegio 07 - Bologna - Casalecchio di Reno.

* Dato somma dei risultati nei comuni di Bazzano, Castello di Serravalle, Crespellano, Monteveglio e Savigno.

(a) La lista non rientra nella coalizione "Italia. Bene Comune".

(b) La lista rientra nella coalizione "Con Monti Per L'Italia" e non rientra nella coalizione "Centro-Destra".

ALTO RENO TERME

POLITICHE 2018					POLITICHE 2013 *				
LISTE / COALIZIONI	SENATO (a)		CAMERA (b)		LISTE / COALIZIONI	SENATO		CAMERA	
	Plurinomin.	Uninominele	Plurinomin.	Uninominele		Plurinomin.	Uninominele	Plurinomin.	Uninominele
Partito Democratico	768	22,2			Partito Democratico	1.386	37,8		
+Europa	75	2,2			Lista Amnistia Giustizia Libertà (a)	7	0,2		
Italia Europa Insieme	13	0,4							
Civica Popolare Lorenzin	57	1,6							
Totale coalizione	913	26,4	935	26,3	Italia. Bene Comune	1.541	42,0		
Forza Italia	373	10,8			Sinistra Ecologia Libertà	139	3,8		
Lega	771	22,3			Centro Democratico	16	0,4		
Fratelli D'Italia con Giorgia Meloni	133	3,8							
Noi con L'Italia - UDC	8	0,2			Il Popolo Della Libertà	716	19,5		
Totale coalizione	1.285	37,1	1.302	36,7	Lega Nord	114	3,1		
Movimento 5 Stelle	919	26,6	951	26,8	Fratelli D'Italia	39	1,1		
Liberi e Uguali	208	6,0	219	6,2					
Per una Sinistra Rivoluzionaria	6	0,2	7	0,2	Mir - Moderati In Rivoluzione	7	0,2		
Italia agli Italiani	21	0,6	22	0,6	La Destra	24	0,7		
					Centro-Destra	900	24,5		
Partito Repubblicano Italiano - ALA	3	0,1	4	0,1	Movimento 5 Stelle Beppegrillo.it	772	21,0		
Partito Comunista	35	1,0	37	1,0					
Potere al Popolo!	26	0,8	26	0,7	Partito Comunista dei Lavoratori	20	0,5		
Il Popolo Della Famiglia	9	0,3	10	0,3	Forza Nuova	19	0,5		
Destre Unite Forconi	8	0,2	8	0,2	Fiamma Tricolore	11	0,3		
Casapound Italia	26	0,8	29	0,8	Pri	1	0,0		
					Con Monti Per l'Italia	305	8,3		
					Rivoluzione Civile	72	2,0		
					Fare Per Fermare Il Declino	16	0,4		
					Io Amo L'Italia	4	0,1		
Partito Democratico				860	23,0			1.418	36,3
+Europa				82	2,2			6	0,2
Italia Europa Insieme				14	0,4				
Civica Popolare Lorenzin				21	0,6				
Totale coalizione				977	26,2	995	26,0		
Forza Italia				418	11,2				
Lega				836	22,4				
Fratelli D'Italia con Giorgia Meloni				139	3,7				
Noi Con L'Italia - UDC				11	0,3				
Totale coalizione				1.404	37,6	1.419	37,1		
Movimento 5 Stelle				995	26,6	1.039	27,1		
Liberi e Uguali				225	6,0	236	6,2		
Per una Sinistra Rivoluzionaria				6	0,2	7	0,2		
Italia agli Italiani				15	0,4	16	0,4		
Casapound Italia				20	0,5	23	0,6		
Partito Repubblicano Italiano - ALA				3	0,1	3	0,1		
Partito Comunista				43	1,2	44	1,1		
Potere al Popolo!				38	1,0	38	1,0		
Il Popolo Della Famiglia				8	0,2	8	0,2		

DATI DI RIEPILOGO					DATI DI RIEPILOGO				
ELETTORI	4.973	100,0		5.361	100,0			5.149	100,0
ASTENUTI	1.276	25,7		1.376	25,7			1.354	26,3
VOTANTI	3.697	74,3		3.985	74,3			3.795	73,7
(di cui schede bianche)	44	0,9		48	0,9			26	0,5
(di cui schede nulle)	103	2,1		109	2,0			101	2,0
VOTI NON VALIDI	147	3,0		157	2,9			127	2,5
VOTI VALIDI	3.459	69,6	3.550	71,4	3.734	69,7	3.828	71,4	3.668
								71,2	3,910

(a) Plurinominale: collegio 01. Uninominele: collegio 04 - Bologna

(b) Plurinominale: collegio 03. Uninominele: collegio 07 - Bologna - Casalecchio di Reno.

* Dato somma dei risultati nei comuni di Granaglione e Porretta Terme

(a) La lista non rientra nella coalizione "Italia. Bene Comune".

(b) La lista rientra nella coalizione "Con Monti Per L'Italia" e non rientra nella coalizione "Centro-Destra".

