

ELEZIONI POLITICHE 24 E 25 FEBBRAIO 2013

**RIEPILOGO DEI RISULTATI ELETTORALI
NEI COMUNI DELLA
PROVINCIA DI BOLOGNA**

2013

*Servizio Studi per la Programmazione
Provincia di Bologna*

INDICE

Il sistema elettorale	pag. 5
Elezioni politiche 2013: riepilogo provinciale	pag. 9
Voti alle liste per comune	
Elezioni politiche 2013: dati comunali	pag. 21
Avvertenze e note per la lettura dei dati	
Voti alle liste e confronto con le elezioni politiche 2008	
Elezioni politiche 2013: mappe tematiche	pag. 83
Voti validi alle principali liste e coalizioni	

LINK UTILI

Ministero dell'Interno: http://elezioni.interno.it/ind_elez.htm

Ufficio di statistica provinciale - Servizio Studi per la Programmazione:
<http://www.provincia.bologna.it/statistica>

Fonte dati: Ministero dell'Interno

IL SISTEMA ELETTORALE

La legge 21 dicembre 2005, n. 270, denominata *Porcellum*¹, ha riformato i sistemi di elezione della Camera dei deputati e del Senato della Repubblica, introducendo il voto di lista e il premio di maggioranza in favore della coalizione di liste collegate o della lista isolata che ottenga, sul piano nazionale per la Camera, o sul piano regionale per il Senato, il più alto numero di voti. Si tratta, dunque, in entrambi i casi, di un sistema maggioritario di coalizione, con successivo riparto proporzionale dei seggi spettanti tra le liste componenti.

Con il sistema di votazione vigente, l'elettore ha a disposizione una sola scheda elettorale per la Camera, ed una scheda per il Senato. In entrambe sono raffigurati i simboli delle liste in competizione, rispettivamente, nella circoscrizione o nella regione. I simboli delle liste appartenenti alla medesima coalizione appaiono riprodotti in linea verticale, uno sotto l'altro, su un'unica colonna. L'elettore esprime il voto tracciando un segno sul simbolo della lista prescelta. Non è possibile manifestare "voto di preferenza" per candidati; la lista è, infatti, "bloccata": i nomi sono cioè presentati in un ordine stabilito. Il voto espresso per la lista produce effetti anche in favore della coalizione di cui la lista fa parte.

La ripartizione dei seggi

Per l'elezione della Camera il riparto dei seggi si effettua su base nazionale, con successiva attribuzione alle circoscrizioni (vedi tabella). Accedono alla ripartizione le coalizioni che abbiano raggiunto complessivamente, sommando le cifre elettorali nazionali di tutte le liste componenti, il 10 per cento del totale dei voti validi, purché almeno una delle liste collegate superi il 2 per cento, o sia rappresentativa di minoranze linguistiche (in tal caso, presente esclusivamente in una circoscrizione territoriale di una regione il cui statuto riconosca particolari tutele, nella quale la lista abbia ottenuto almeno il 20 per cento dei voti circoscrizionali). Sono ammesse, altresì, le singole liste non collegate che abbiano ottenuto almeno il 4 per cento dei voti validi nazionali, nonché liste collegate a coalizioni non ammesse, ma che abbiano raggiunto singolarmente tale soglia, oltre a liste rappresentative di minoranze linguistiche (sempre alla condizione di aver ottenuto il 20 per cento dei voti validi nella propria circoscrizione).

Tra le coalizioni e le singole liste ammesse sono ripartiti complessivamente 617 seggi (ad eccezione, dunque, dei 12 seggi della Circoscrizione estero e del seggio della Valle d'Aosta, attribuito con metodo maggioritario uninominale), utilizzando la formula proporzionale dei quozienti interi e dei più alti resti². Ciò si verifica se, al termine di questa operazione, una delle

1. Il 4 dicembre 2013 la Corte Costituzionale ha dichiarato l'incostituzionalità di alcune parti della legge, formalmente annullate il 16 gennaio 2014. Le parti annullate riguardano l'assegnazione dei premi di maggioranza, poiché indipendenti dal raggiungimento di una soglia minima di voti alle liste (o coalizioni), e l'impossibilità per l'elettore di fornire un preferenza.

2. A tal fine si procede, sul piano nazionale, alla somma di tutti i voti ottenuti dalle coalizioni di liste o dalle singole liste che abbiano superato la soglia di sbarramento. La cifra così ottenuta viene divisa per il numero complessivo dei seggi da attribuire, ottenendosi così il quoziente elettorale nazionale. Successivamente, la cifra elettorale nazionale di ciascuna coalizione o lista "solitaria" (data dalla somma di tutti i voti che quella stessa forza ha complessivamente ottenuto a livello nazionale) viene divisa per il quoziente elettorale nazionale: la parte intera di tale quoziente corrisponde al numero di seggi da attribuire, in prima battuta, a quella forza politica (coalizione o singolo partito). Una volta effettuata questa operazione per tutte le forze politiche ammesse al riparto, si procede alla assegnazione dei restanti seggi (ossia, quelli non attribuiti mediante il criterio dei quozienti interi) in base alle parti decimali più alte.

Successivamente, si ripartiscono i voti tra i singoli partiti che compongono la coalizione e che abbiano ottenuto almeno il 2% su base nazionale (partecipa al riparto anche la forza politica che abbia ottenuto il risultato migliore tra quelle "sotto-soglia"). Infine, si procede alla assegnazione dei seggi a livello circoscrizionale. Per l'individuazione dei singoli candidati cui assegnare i seggi si procede, sulla base dei seggi spettanti a ciascuna lista, seguendo l'ordine di collocazione dei candidati all'interno delle liste presentate dalle singole forze politiche.

coalizioni o delle liste singole abbia ottenuto almeno 340 seggi (corrispondenti circa al 55 per cento dei seggi da assegnare); in caso negativo, la quota di maggioranza (340 seggi, appunto) viene attribuita alla coalizione o alla lista singola con la maggiore cifra elettorale nazionale. Si procede, di conseguenza, alla ripartizione dei restanti 277 seggi tra le altre coalizioni o liste singole. I seggi conquistati da coalizioni sono poi ripartiti, sempre sul piano nazionale, tra le liste componenti. A ciascuna ripartizione interna sono ammesse le liste che abbiano ottenuto almeno il 2 per cento dei voti e la maggiore tra le liste eventualmente sotto tale soglia (oltre alle liste collegate rappresentative di minoranze linguistiche, con le caratteristiche prima richiamate). Anche in tal caso, viene utilizzata la formula dei quozienti interi e dei più alti resti. I seggi complessivamente spettanti a ciascuna formazione politica sul piano nazionale sono poi suddivisi tra le 26 circoscrizioni, in rapporto alla distribuzione territoriale dei voti delle coalizioni e delle singole liste.

Per l'elezione del Senato il riparto dei seggi si effettua esclusivamente su base regionale³. Sono ammesse le coalizioni che ottengano il 20 per cento dei voti validi della regione, nonché le liste singole che raggiungano l'8 per cento (comprese le liste che abbiano tale percentuale pur facendo parte di coalizioni non ammesse). Tra le coalizioni o le singole liste ammesse si procede al riparto dei seggi senatoriali spettanti alla regione, applicando la formula proporzionale dei quozienti interi e dei più alti resti. Qualora, con tale operazione, nessuna coalizione o lista abbia ottenuto la quota di maggioranza corrispondente al 55 per cento dei seggi della regione, tale cifra viene automaticamente attribuita alla coalizione o lista singola con il maggior numero di voti. Il restante 45 per cento dei seggi è ripartito tra le altre coalizioni e liste singole. I seggi conquistati da coalizioni vanno poi suddivisi tra le liste collegate (sempre utilizzando la formula dei quozienti interi e dei più alti resti). A questo riparto interno sono ammesse le liste collegate che abbiano conseguito almeno il 3 per cento dei voti validi regionali. Il sistema descritto per il Senato non si applica, però, a tutte le regioni. Per la Valle d'Aosta, il Molise e il Trentino-Alto Adige sono, infatti, previste alcune discipline specifiche. La Valle d'Aosta elegge l'unico senatore con sistema maggioritario semplice. Il Molise elegge i due senatori spettanti con sistema proporzionale regionale, senza correttivo maggioritario. Il Trentino-Alto Adige conserva, infine, il precedente sistema elettorale misto: sei senatori sono eletti, con sistema maggioritario semplice, in altrettanti collegi uninominali (tre nella provincia di Trento e tre in quella di Bolzano, definiti dalla legge 30 dicembre 1991, n. 422, allo scopo di valorizzare la distribuzione territoriale dei diversi gruppi linguistici); mentre l'ultimo senatore è eletto in base al recupero regionale dei voti non utilizzati.

3. Si applica su base regionale il metodo dei quozienti interi e dei più alti resti, nonché il metodo di attribuzione dei seggi secondo l'ordine di collocazione dei candidati all'interno di ciascuna lista.

Ripartizione dei seggi (Deputati per circoscrizioni)

N.	Circoscrizione	Popolazione	Seggi
1	Piemonte 1	2.165.619	24
2	Piemonte 2	2.049.058	22
3	Lombardia 1	3.707.210	40
4	Lombardia 2	3.920.190	43
5	Lombardia 3	1.405.154	15
6	Trentino Alto Adige	940.016	10
7	Veneto 1	2.713.294	29
8	Veneto 2	1.814.400	20
9	Friuli Venezia Giulia	1.183.764	13
10	Liguria	1.571.783	17
11	Emilia Romagna	3.983.346	43
12	Toscana	3.497.806	38
13	Umbria	825.826	9
14	Marche	1.470.581	16
15	Lazio 1	3.700.424	40
16	Lazio 2	1.411.989	15
17	Abruzzo	1.282.392	14
18	Molise	320.601	3
19	Campania 1	3.059.193	33
20	Campania 2	2.642.735	29
21	Puglia	4.020.707	44
22	Basilicata	597.768	6
23	Calabria	2.011.465	22
24	Sicilia 1	2.383.132	26
25	Sicilia 2	2.585.859	28
26	Sardegna	1.631.880	18
27	Valle d'Aosta	119.548	1
	<i>Totale</i>	<i>57.015.740</i>	<i>618</i>
	Circoscrizione Estero	Popolazione	Seggi
	Europa	2.039.149	6
	America Meridionale	885.673	3
	America Settentrionale e Centrale	403.597	2
	Africa, Asia, Oceania e Antartide	192.390	1
	<i>Totale</i>	<i>3.520.809</i>	<i>12</i>

ELEZIONI POLITICHE 2013










RIEPILOGO PROVINCIALE

VOTI ALLE LISTE PER COMUNE E DATI DI RIEPILOGO

I 60 COMUNI DELLA PROVINCIA DI BOLOGNA















Elezioni politiche 2013 - Camera dei Deputati: voti validi alle liste e dati di riepilogo. Valori assoluti

COALIZIONI LISTE COMUNI	 		ITALIA. BENE COMUNE			  				   				CON MONTI PER L'ITALIA		
	PARTITO COMUNISTA DEI LAVORATORI	RIVOLUZIONE CIVILE	PARTITO DEMOCRATICO	SINISTRA ECOLOGIA LIBERTÀ	CENTRO DEMOCRATICO	PRI	LISTA AMNISTIA GIUSTIZIA LIBERTÀ	MOV. 5 STELLE BEPPE GRILLO.IT	FARE PER FERMARE IL DECLINO	SCELTA CIVICA CON MONTI PER L'ITALIA	UNIONE DI CENTRO	FUTURO E LIBERTÀ				
001 Anzola dell'Emilia	38	139	3.793	255	15	6	13	1.649	74	472	77	23				
002 Argelato	26	122	2.855	229	7	2	18	1.593	76	491	51	20				
003 Baricella	25	65	1.714	86	7	2	8	1.019	57	261	38	12				
004 Bazzano	22	86	1.945	168	10	4	6	895	51	288	34	5				
005 Bentivoglio	19	67	1.573	112	6	1	6	864	48	256	35	12				
006 Bologna	861	5.931	92.209	13.942	699	174	691	43.636	3.524	20.036	2.525	770				
007 Borgo Tossignano	16	49	717	37	5	2	7	675	2	115	23	6				
008 Budrio	30	216	4.500	345	30	11	23	3.080	116	843	124	36				
009 Calderara di Reno	37	195	3.567	288	14	2	17	2.214	90	660	90	33				
010 Camugnano	9	19	419	29	5	0	1	225	4	68	12	3				
011 Casalecchio di Reno	97	539	9.939	929	52	19	49	4.977	353	1.781	213	71				
012 Casalfiumanese	10	33	962	54	2	0	5	614	12	138	22	5				
013 Castel d'Aiano	7	20	372	30	2	0	4	264	8	88	18	3				
014 Castel del Rio	4	7	275	11	1	0	4	136	7	65	29	1				
015 Castel di Casio	13	34	742	74	7	2	6	547	15	101	14	2				
016 Castel Guelfo	11	42	1.006	65	4	4	6	825	25	180	18	9				
017 Castello d'Argile	13	61	1.301	96	8	3	5	1.220	39	345	72	19				
018 Castello di Serravalle	14	48	1.174	107	1	2	4	900	28	174	18	5				
019 Castel Maggiore	55	224	5.552	453	18	7	32	2.674	134	842	115	37				
020 Castel San Pietro Terme	73	217	5.740	391	35	7	24	3.185	97	1.035	168	30				
021 Castenaso	39	182	4.383	311	20	5	15	2.232	120	796	121	37				
022 Castiglione dei Pepoli	25	55	1.381	93	7	1	8	810	19	212	30	8				
023 Crespellano	37	142	2.944	216	14	6	8	1.441	72	474	59	11				
024 Crevalcore	26	95	3.460	202	26	5	17	1.694	113	524	93	25				
025 Dozza	18	78	1.401	77	8	2	11	1.054	49	326	42	10				
026 Fontanelice	9	21	402	25	2	0	6	269	4	94	14	3				
027 Gaggio Montano	13	39	877	76	12	1	1	671	13	209	113	7				
028 Galliera	6	81	1.363	88	8	3	9	836	21	155	43	13				
029 Granaglione	9	26	465	52	5	1	2	333	6	60	9	5				
030 Granarolo dell'Emilia	22	131	3.125	260	16	5	19	1.770	99	539	58	28				
031 Grizzana Morandi	17	66	980	103	4	1	6	537	25	138	14	9				
032 Imola	155	953	18.027	1.276	92	36	84	11.405	449	3.411	436	109				
033 Lizzano in Belvedere	4	18	453	45	30	1	4	302	14	88	39	2				
034 Loiano	17	38	961	112	6	1	4	627	13	164	36	8				
035 Malalbergo	23	131	2.164	148	9	7	11	1.337	50	409	53	23				
036 Marzabotto	24	107	1.784	211	7	0	15	1.045	40	275	32	16				
037 Medicina	68	274	4.286	267	26	5	16	2.945	62	702	152	36				
038 Minerbio	24	102	2.255	159	11	3	12	1.424	69	442	54	21				
039 Molinella	41	134	3.087	200	13	10	21	2.605	85	743	103	39				
040 Monghidoro	12	30	738	49	3	1	10	488	11	123	49	4				
041 Monterezeno	10	79	1.261	147	5	1	8	1.164	18	204	38	10				
042 Monte San Pietro	38	128	2.840	295	18	8	9	1.909	100	486	55	24				
043 Monteveglio	16	80	1.504	129	3	2	13	821	40	200	32	9				
044 Monzuno	15	66	1.362	104	9	1	7	890	21	225	31	10				
045 Mordano	11	44	1.293	60	7	5	7	701	35	164	26	6				
046 Ozzano dell'Emilia	38	171	3.779	297	17	7	13	2.360	67	632	85	20				
047 Pianoro	54	214	4.841	352	35	21	25	2.530	128	887	107	33				
048 Pieve di Cento	27	58	1.694	130	14	3	9	1.006	51	384	83	29				
049 Porretta Terme	17	68	953	87	15	1	4	550	18	222	43	4				
050 Sala Bolognese	29	105	2.273	149	12	6	11	1.534	59	338	52	17				
051 San Benedetto Val di Sambro	9	34	1.006	50	1	1	3	585	12	183	34	9				
052 San Giorgio di Piano	33	86	2.310	193	5	3	16	1.299	78	426	54	22				
053 San Giovanni in Persiceto	93	305	6.671	546	43	18	34	4.075	307	1.382	204	73				
054 San Lazzaro di Savena	71	361	8.572	747	84	15	39	4.631	266	1.811	192	75				
055 San Pietro in Casale	43	142	2.781	248	16	8	17	1.862	84	511	109	19				
056 Sant'Agata Bolognese	17	73	1.534	120	3	4	7	1.078	67	286	37	8				
057 Sasso Marconi	37	157	4.043	360	16	3	20	2.087	137	803	90	20				
058 Savigno	8	30	468	44	5	0	5	429	17	102	33	6				
059 Vergato	39	96	1.662	124	5	4	6	1.026	34	275	53	12				
060 Zola Predosa	53	218	5.366	406	23	10	15	2.789	158	950	99	29				
Totale provincia	2.627	13.332	251.104	26.259	1.583	463	1.476	138.343	7.791	48.594	6.703	1.951				

CENTRO-DESTRA											DATI DI RIEPILOGO					
											VOTI VALIDI ALLE LISTE	VOTI NON VALIDI			VOTANTI	ELETTORI
IL POPOLO DELLA LIBERTÀ	LEGA NORD	FRATELLI D'ITALIA	MIR - MODERATI IN RIVOLUZIONE	LA DESTRA	GRANDE SUD - MPA	INTESA POPOLARE	IO AMO L'ITALIA	FIAMMA TRICOLORE	FORZA NUOVA	CASA POUND ITALIA		TOTALE	di cui schede bianche	di cui schede nulle		
869	130	63	24	18	2	2	13	11	10	8	7.704	161	46	115	7.865	9.086
710	113	51	8	9	1	3	8	14	13	3	6.423	155	40	115	6.578	7.582
729	81	40	12	15	4	1	19	12	15	1	4.223	126	41	85	4.349	5.158
468	90	41	6	3	3	3	6	7	8	0	4.149	113	43	70	4.262	4.919
499	71	26	6	15	1	3	8	9	8	5	3.650	89	25	64	3.739	4.209
32.171	4.405	3.104	830	720	104	68	575	273	429	254	227.931	4.448	1.201	3.247	232.379	288.216
237	45	16	4	15	0	1	3	3	5	4	1.987	51	19	32	2.038	2.453
1.723	196	155	40	31	3	5	19	19	29	12	11.586	286	125	161	11.872	14.018
1.045	180	93	8	11	7	0	17	19	21	1	8.609	163	39	124	8.772	10.061
261	46	15	1	4	0	1	0	4	1	0	1.127	38	12	26	1.165	1.665
2.877	436	207	42	63	11	6	51	26	50	22	22.810	447	133	314	23.257	27.566
221	32	27	1	6	1	0	4	2	9	4	2.164	49	16	33	2.213	2.626
259	28	17	16	0	0	1	4	2	4	1	1.148	38	15	23	1.186	1.580
125	15	9	1	5	1	0	0	0	2	4	702	26	12	14	728	914
351	50	28	2	7	0	1	2	5	7	3	2.013	67	13	54	2.080	2.765
420	44	20	2	7	0	4	3	10	4	6	2.715	66	14	52	2.781	3.289
606	108	38	3	11	1	1	9	4	16	5	3.984	89	17	72	4.073	4.801
410	75	30	2	4	1	0	7	5	3	3	3.015	88	28	60	3.103	3.682
1.292	170	110	15	19	0	4	18	16	25	7	11.819	257	54	203	12.076	13.911
1.859	267	154	12	42	5	8	39	18	32	7	13.445	329	90	239	13.774	16.224
1.136	169	103	21	21	2	2	22	23	18	13	9.791	197	70	127	9.988	11.557
543	87	46	2	4	1	0	9	5	21	3	3.370	99	30	69	3.469	4.584
712	143	64	8	16	3	1	10	13	15	3	6.412	160	57	103	6.572	7.571
1.196	239	92	22	36	5	2	11	19	22	14	7.938	240	86	154	8.178	9.723
677	75	41	1	10	0	2	10	5	12	7	3.916	77	29	48	3.993	4.840
197	28	5	2	8	0	0	3	2	2	1	1.097	44	16	28	1.141	1.416
569	74	36	16	7	1	3	6	8	8	3	2.763	105	39	66	2.868	3.793
462	73	41	7	15	1	0	3	5	14	1	3.248	110	38	72	3.358	3.975
229	23	12	0	8	0	1	1	2	8	4	1.261	55	10	45	1.316	1.841
922	112	82	35	15	4	2	14	8	25	4	7.295	169	55	114	7.464	8.547
337	44	22	6	4	1	1	11	7	9	5	2.347	78	22	56	2.425	3.021
5.495	763	473	40	96	22	15	99	51	104	30	43.621	915	288	627	44.536	53.241
223	37	3	6	7	0	1	4	3	2	0	1.286	36	12	24	1.322	1.853
392	63	36	5	12	1	3	11	11	10	5	2.536	77	23	54	2.613	3.477
973	106	59	10	23	3	2	6	10	16	9	5.582	165	37	128	5.747	6.862
512	74	31	7	7	1	2	11	6	14	6	4.227	97	29	68	4.324	5.123
1.456	159	93	11	28	2	5	22	13	15	8	10.651	284	81	203	10.935	12.884
778	112	58	14	12	3	4	10	14	12	5	5.598	148	39	109	5.746	6.836
2.056	232	113	35	43	2	4	23	15	32	10	9.646	371	83	288	10.017	12.068
414	70	49	6	11	0	1	9	5	5	5	2.093	76	26	50	2.169	3.008
480	72	36	5	12	1	2	11	4	13	2	3.583	82	32	50	3.665	4.572
1.091	164	69	8	16	3	3	8	14	19	3	7.308	145	42	103	7.453	8.598
376	89	27	3	11	2	1	4	3	7	3	3.375	73	21	52	3.448	4.004
661	87	43	11	16	1	1	54	11	12	4	3.642	116	48	68	3.758	4.881
478	57	29	0	5	0	0	1	3	15	0	2.947	70	30	40	3.017	3.467
1.047	133	64	7	19	1	3	16	11	20	7	8.814	219	56	163	9.033	10.376
1.553	212	145	21	29	5	4	34	18	22	8	11.278	223	52	171	11.501	13.567
759	140	50	9	12	0	1	11	8	11	4	4.493	126	27	99	4.619	5.421
515	76	28	5	18	3	0	2	6	11	3	2.649	92	20	72	2.741	3.645
705	120	55	9	12	0	5	6	8	20	1	5.526	139	38	101	5.665	6.434
524	62	29	3	5	1	1	17	5	7	2	2.583	77	22	55	2.660	3.536
596	89	41	16	14	2	1	6	5	20	5	5.320	150	48	102	5.470	6.292
2.958	469	193	26	62	9	6	51	29	46	11	17.611	502	160	342	18.113	21.229
3.071	423	279	54	42	7	1	39	26	28	23	20.857	424	127	297	21.281	24.988
1.100	196	74	14	22	4	3	22	18	23	5	7.321	212	66	146	7.533	8.990
737	134	46	2	10	3	1	4	8	5	1	4.185	136	40	96	4.321	5.180
1.416	205	100	13	19	3	2	23	9	15	10	9.588	200	59	141	9.788	11.548
359	61	34	7	3	1	2	4	4	10	1	1.633	68	31	37	1.701	2.168
813	104	44	14	13	1	2	32	8	13	5	4.385	148	45	103	4.533	5.683
1.568	251	125	33	41	1	3	27	16	24	11	12.216	271	64	207	12.487	14.424
87.218	12.409	7.214	1.549	1.769	245	205	1.472	898	1.396	595	615.196	14.062	4.081	9.981	629.258	759.948

Elezioni politiche 2013 - Camera dei Deputati: voti validi alle liste¹ e dati di riepilogo². Valori percentuali









COALIZIONI	LISTE		ITALIA. BENE COMUNE							CON MONTI PER L'ITALIA		
	 PARTITO COMUNISTA DEL LAVORO	 RIVOLUZIONE CIVILE	 PARTITO DEMOCRATICO	 SINISTRA ECOLOGIA LIBERTÀ	 CENTRO DEMOCRATICO	 PRI	 LISTA AMNISTIA GIUSTIZIA LIBERTÀ	 MOV. 5 STELLE BEPPE GRILLO.IT	 FARE PER FERMARE IL DECLINO	 SCELTA CIVICA CON MONTI PER L'ITALIA	 UNIONE DI CENTRO	 FUTURO E LIBERTÀ
COMUNI												
001 Anzola dell'Emilia	0,5	1,8	49,2	3,3	0,2	0,1	0,2	21,4	1,0	6,1	1,0	0,3
002 Argelato	0,4	1,9	44,4	3,6	0,1	0,0	0,3	24,8	1,2	7,6	0,8	0,3
003 Baricella	0,6	1,5	40,6	2,0	0,2	0,0	0,2	24,1	1,3	6,2	0,9	0,3
004 Bazzano	0,5	2,1	46,9	4,0	0,2	0,1	0,1	21,6	1,2	6,9	0,8	0,1
005 Bentivoglio	0,5	1,8	43,1	3,1	0,2	0,0	0,2	23,7	1,3	7,0	1,0	0,3
006 Bologna	0,4	2,6	40,5	6,1	0,3	0,1	0,3	19,1	1,5	8,8	1,1	0,3
007 Borgo Tossignano	0,8	2,5	36,1	1,9	0,3	0,1	0,4	34,0	0,1	5,8	1,2	0,3
008 Budrio	0,3	1,9	38,8	3,0	0,3	0,1	0,2	26,6	1,0	7,3	1,1	0,3
009 Calderara di Reno	0,4	2,3	41,4	3,3	0,2	0,0	0,2	25,7	1,0	7,7	1,0	0,4
010 Camugnano	0,8	1,7	37,2	2,6	0,4	0,0	0,1	20,0	0,4	6,0	1,1	0,3
011 Casalecchio di Reno	0,4	2,4	43,6	4,1	0,2	0,1	0,2	21,8	1,5	7,8	0,9	0,3
012 Casalfumanese	0,5	1,5	44,5	2,5	0,1	0,0	0,2	28,4	0,6	6,4	1,0	0,2
013 Castel d'Aiano	0,6	1,7	32,4	2,6	0,2	0,0	0,3	23,0	0,7	7,7	1,6	0,3
014 Castel del Rio	0,6	1,0	39,2	1,6	0,1	0,0	0,6	19,4	1,0	9,3	4,1	0,1
015 Castel di Casio	0,6	1,7	36,9	3,7	0,3	0,1	0,3	27,2	0,7	5,0	0,7	0,1
016 Castel Guelfo	0,4	1,5	37,1	2,4	0,1	0,1	0,2	30,4	0,9	6,6	0,7	0,3
017 Castello d'Argile	0,3	1,5	32,7	2,4	0,2	0,1	0,1	30,6	1,0	8,7	1,8	0,5
018 Castello di Serravalle	0,5	1,6	38,9	3,5	0,0	0,1	0,1	29,9	0,9	5,8	0,6	0,2
019 Castel Maggiore	0,5	1,9	47,0	3,8	0,2	0,1	0,3	22,6	1,1	7,1	1,0	0,3
020 Castel San Pietro Terme	0,5	1,6	42,7	2,9	0,3	0,1	0,2	23,7	0,7	7,7	1,2	0,2
021 Castenaso	0,4	1,9	44,8	3,2	0,2	0,1	0,2	22,8	1,2	8,1	1,2	0,4
022 Castiglione dei Pepoli	0,7	1,6	41,0	2,8	0,2	0,0	0,2	24,0	0,6	6,3	0,9	0,2
023 Crespellano	0,6	2,2	45,9	3,4	0,2	0,1	0,1	22,5	1,1	7,4	0,9	0,2
024 Crevalcore	0,3	1,2	43,6	2,5	0,3	0,1	0,2	21,3	1,4	6,6	1,2	0,3
025 Dozza	0,5	2,0	35,8	2,0	0,2	0,1	0,3	26,9	1,3	8,3	1,1	0,3
026 Fontanelice	0,8	1,9	36,6	2,3	0,2	0,0	0,5	24,5	0,4	8,6	1,3	0,3
027 Gaggio Montano	0,5	1,4	31,7	2,8	0,4	0,0	0,0	24,3	0,5	7,6	4,1	0,3
028 Galliera	0,2	2,5	42,0	2,7	0,2	0,1	0,3	25,7	0,6	4,8	1,3	0,4
029 Granaglione	0,7	2,1	36,9	4,1	0,4	0,1	0,2	26,4	0,5	4,8	0,7	0,4
030 Granarolo dell'Emilia	0,3	1,8	42,8	3,6	0,2	0,1	0,3	24,3	1,4	7,4	0,8	0,4
031 Grizzana Morandi	0,7	2,8	41,8	4,4	0,2	0,0	0,3	22,9	1,1	5,9	0,6	0,4
032 Imola	0,4	2,2	41,3	2,9	0,2	0,1	0,2	26,1	1,0	7,8	1,0	0,2
033 Lizzano in Belvedere	0,3	1,4	35,2	3,5	2,3	0,1	0,3	23,5	1,1	6,8	3,0	0,2
034 Loiano	0,7	1,5	37,9	4,4	0,2	0,0	0,2	24,7	0,5	6,5	1,4	0,3
035 Malalbergo	0,4	2,3	38,8	2,7	0,2	0,1	0,2	24,0	0,9	7,3	0,9	0,4
036 Marzabotto	0,6	2,5	42,2	5,0	0,2	0,0	0,4	24,7	0,9	6,5	0,8	0,4
037 Medicina	0,6	2,6	40,2	2,5	0,2	0,0	0,2	27,6	0,6	6,6	1,4	0,3
038 Minerbio	0,4	1,8	40,3	2,8	0,2	0,1	0,2	25,4	1,2	7,9	1,0	0,4
039 Molinella	0,4	1,4	32,0	2,1	0,1	0,1	0,2	27,0	0,9	7,7	1,1	0,4
040 Monghidoro	0,6	1,4	35,3	2,3	0,1	0,0	0,5	23,3	0,5	5,9	2,3	0,2
041 Monterenzio	0,3	2,2	35,2	4,1	0,1	0,0	0,2	32,5	0,5	5,7	1,1	0,3
042 Monte San Pietro	0,5	1,8	38,9	4,0	0,2	0,1	0,1	26,1	1,4	6,7	0,8	0,3
043 Monteveglio	0,5	2,4	44,6	3,8	0,1	0,1	0,4	24,3	1,2	5,9	0,9	0,3
044 Monzuno	0,4	1,8	37,4	2,9	0,2	0,0	0,2	24,4	0,6	6,2	0,9	0,3
045 Mordano	0,4	1,5	43,9	2,0	0,2	0,2	0,2	23,8	1,2	5,6	0,9	0,2
046 Ozzano dell'Emilia	0,4	1,9	42,9	3,4	0,2	0,1	0,1	26,8	0,8	7,2	1,0	0,2
047 Pianoro	0,5	1,9	42,9	3,1	0,3	0,2	0,2	22,4	1,1	7,9	0,9	0,3
048 Pieve di Cento	0,6	1,3	37,7	2,9	0,3	0,1	0,2	22,4	1,1	8,5	1,8	0,6
049 Porretta Terme	0,6	2,6	36,0	3,3	0,6	0,0	0,2	20,8	0,7	8,4	1,6	0,2
050 Sala Bolognese	0,5	1,9	41,1	2,7	0,2	0,1	0,2	27,8	1,1	6,1	0,9	0,3
051 San Benedetto Val di Sambro	0,3	1,3	38,9	1,9	0,0	0,0	0,1	22,6	0,5	7,1	1,3	0,3
052 San Giorgio di Piano	0,6	1,6	43,4	3,6	0,1	0,1	0,3	24,4	1,5	8,0	1,0	0,4
053 San Giovanni in Persiceto	0,5	1,7	37,9	3,1	0,2	0,1	0,2	23,1	1,7	7,8	1,2	0,4
054 San Lazzaro di Savena	0,3	1,7	41,1	3,6	0,4	0,1	0,2	22,2	1,3	8,7	0,9	0,4
055 San Pietro in Casale	0,6	1,9	38,0	3,4	0,2	0,1	0,2	25,4	1,1	7,0	1,5	0,3
056 Sant'Agata Bolognese	0,4	1,7	36,7	2,9	0,1	0,1	0,2	25,8	1,6	6,8	0,9	0,2
057 Sasso Marconi	0,4	1,6	42,2	3,8	0,2	0,0	0,2	21,8	1,4	8,4	0,9	0,2
058 Savigno	0,5	1,8	28,7	2,7	0,3	0,0	0,3	26,3	1,0	6,2	2,0	0,4
059 Vergato	0,9	2,2	37,9	2,8	0,1	0,1	0,1	23,4	0,8	6,3	1,2	0,3
060 Zola Predosa	0,3	1,0	25,4	1,9	0,1	0,0	0,1	13,2	0,7	4,5	0,5	0,1
Totale provincia	0,4	2,2	40,8	4,3	0,3	0,1	0,2	22,5	1,3	7,9	1,1	0,3









1. Le percentuali relative alle Liste sono calcolate sui Voti validi alle liste

2. Le percentuali relative ai dati di Riepilogo sono calcolate sugli Elettori










CENTRO-DESTRA											DATI DI RIEPILOGO					
											VOTI VALIDI ALLE LISTE	VOTI NON VALIDI			VOTANTI	ELETTORI
IL POPOLO DELLA LIBERTÀ	LEGA NORD	FRATELLI D'ITALIA	MIR - MODERATI IN RIVOLUZIONE	LA DESTRA	GRANDE SUD - MPA	INTESA POPOLARE	IO AMO L'ITALIA	FIAMMA TRICOLORE	FORZA NUOVA	CASA POUND ITALIA		TOTALE	di cui schede bianche	di cui schede nulle		
11,3	1,7	0,8	0,3	0,2	0,0	0,0	0,2	0,1	0,1	0,1	84,8	1,8	0,5	1,3	86,6	100,0
11,1	1,8	0,8	0,1	0,1	0,0	0,0	0,1	0,2	0,2	0,0	84,7	2,0	0,5	1,5	86,8	100,0
17,3	1,9	0,9	0,3	0,4	0,1	0,0	0,4	0,3	0,4	0,0	81,9	2,4	0,8	1,6	84,3	100,0
11,3	2,2	1,0	0,1	0,1	0,1	0,1	0,1	0,2	0,2	0,0	84,3	2,3	0,9	1,4	86,6	100,0
13,7	1,9	0,7	0,2	0,4	0,0	0,0	0,1	0,2	0,2	0,1	86,7	2,1	0,6	1,5	88,8	100,0
14,1	1,9	1,4	0,4	0,3	0,0	0,0	0,3	0,1	0,2	0,1	79,1	1,5	0,4	1,1	80,6	100,0
11,9	2,3	0,8	0,2	0,8	0,0	0,1	0,2	0,2	0,3	0,2	81,0	2,1	0,8	1,3	83,1	100,0
14,9	1,7	1,3	0,3	0,3	0,0	0,0	0,2	0,2	0,3	0,1	82,7	2,0	0,9	1,1	84,7	100,0
12,1	2,1	1,1	0,1	0,1	0,1	0,0	0,2	0,2	0,2	0,0	85,6	1,6	0,4	1,2	87,2	100,0
23,2	4,1	1,3	0,1	0,4	0,0	0,1	0,0	0,4	0,1	0,0	67,7	2,3	0,7	1,6	70,0	100,0
12,6	1,9	0,9	0,2	0,3	0,0	0,0	0,2	0,1	0,2	0,1	82,7	1,6	0,5	1,1	84,4	100,0
10,2	1,5	1,2	0,0	0,3	0,0	0,0	0,2	0,1	0,4	0,2	82,4	1,9	0,6	1,3	84,3	100,0
22,6	2,4	1,5	1,4	0,0	0,0	0,1	0,3	0,2	0,3	0,1	72,7	2,4	0,9	1,5	75,1	100,0
17,8	2,1	1,3	0,1	0,7	0,1	0,0	0,0	0,0	0,3	0,6	76,8	2,8	1,3	1,5	79,6	100,0
17,4	2,5	1,4	0,1	0,3	0,0	0,0	0,1	0,2	0,3	0,1	72,8	2,4	0,5	2,0	75,2	100,0
15,5	1,6	0,7	0,1	0,3	0,0	0,1	0,1	0,4	0,1	0,2	82,5	2,0	0,4	1,6	84,6	100,0
15,2	2,7	1,0	0,1	0,3	0,0	0,0	0,2	0,1	0,4	0,1	83,0	1,9	0,4	1,5	84,8	100,0
13,6	2,5	1,0	0,1	0,1	0,0	0,0	0,2	0,2	0,1	0,1	81,9	2,4	0,8	1,6	84,3	100,0
10,9	1,4	0,9	0,1	0,2	0,0	0,0	0,2	0,1	0,2	0,1	85,0	1,8	0,4	1,5	86,8	100,0
13,8	2,0	1,1	0,1	0,3	0,0	0,1	0,3	0,1	0,2	0,1	82,9	2,0	0,6	1,5	84,9	100,0
11,6	1,7	1,1	0,2	0,2	0,0	0,0	0,2	0,2	0,2	0,1	84,7	1,7	0,6	1,1	86,4	100,0
16,1	2,6	1,4	0,1	0,1	0,0	0,0	0,3	0,1	0,6	0,1	73,5	2,2	0,7	1,5	75,7	100,0
11,1	2,2	1,0	0,1	0,2	0,0	0,0	0,2	0,2	0,2	0,0	84,7	2,1	0,8	1,4	86,8	100,0
15,1	3,0	1,2	0,3	0,5	0,1	0,0	0,1	0,2	0,3	0,2	81,6	2,5	0,9	1,6	84,1	100,0
17,3	1,9	1,0	0,0	0,3	0,0	0,1	0,3	0,1	0,3	0,2	80,9	1,6	0,6	1,0	82,5	100,0
18,0	2,6	0,5	0,2	0,7	0,0	0,0	0,3	0,2	0,2	0,1	77,5	3,1	1,1	2,0	80,6	100,0
20,6	2,7	1,3	0,6	0,3	0,0	0,1	0,2	0,3	0,3	0,1	72,8	2,8	1,0	1,7	75,6	100,0
14,2	2,2	1,3	0,2	0,5	0,0	0,0	0,1	0,2	0,4	0,0	81,7	2,8	1,0	1,8	84,5	100,0
18,2	1,8	1,0	0,0	0,6	0,0	0,1	0,1	0,2	0,6	0,3	68,5	3,0	0,5	2,4	71,5	100,0
12,6	1,5	1,1	0,5	0,2	0,1	0,0	0,2	0,1	0,3	0,1	85,4	2,0	0,6	1,3	87,3	100,0
14,4	1,9	0,9	0,3	0,2	0,0	0,0	0,5	0,3	0,4	0,2	77,7	2,6	0,7	1,9	80,3	100,0
12,6	1,7	1,1	0,1	0,2	0,1	0,0	0,2	0,1	0,2	0,1	81,9	1,7	0,5	1,2	83,6	100,0
17,3	2,9	0,2	0,5	0,5	0,0	0,1	0,3	0,2	0,2	0,0	69,4	1,9	0,6	1,3	71,3	100,0
15,5	2,5	1,4	0,2	0,5	0,0	0,1	0,4	0,4	0,4	0,2	72,9	2,2	0,7	1,6	75,2	100,0
17,4	1,9	1,1	0,2	0,4	0,1	0,0	0,1	0,2	0,3	0,2	81,3	2,4	0,5	1,9	83,8	100,0
12,1	1,8	0,7	0,2	0,2	0,0	0,0	0,3	0,1	0,3	0,1	82,5	1,9	0,6	1,3	84,4	100,0
13,7	1,5	0,9	0,1	0,3	0,0	0,0	0,2	0,1	0,1	0,1	82,7	2,2	0,6	1,6	84,9	100,0
13,9	2,0	1,0	0,3	0,2	0,1	0,1	0,2	0,3	0,2	0,1	81,9	2,2	0,6	1,6	84,1	100,0
21,3	2,4	1,2	0,4	0,4	0,0	0,0	0,2	0,2	0,3	0,1	79,9	3,1	0,7	2,4	83,0	100,0
19,8	3,3	2,3	0,3	0,5	0,0	0,0	0,4	0,2	0,2	0,2	69,6	2,5	0,9	1,7	72,1	100,0
13,4	2,0	1,0	0,1	0,3	0,0	0,1	0,3	0,1	0,4	0,1	78,4	1,8	0,7	1,1	80,2	100,0
14,9	2,2	0,9	0,1	0,2	0,0	0,0	0,1	0,2	0,3	0,0	85,0	1,7	0,5	1,2	86,7	100,0
11,1	2,6	0,8	0,1	0,3	0,1	0,0	0,1	0,1	0,2	0,1	84,3	1,8	0,5	1,3	86,1	100,0
18,1	2,4	1,2	0,3	0,4	0,0	0,0	1,5	0,3	0,3	0,1	74,6	2,4	1,0	1,4	77,0	100,0
16,2	1,9	1,0	0,0	0,2	0,0	0,0	0,0	0,1	0,5	0,0	85,0	2,0	0,9	1,2	87,0	100,0
11,9	1,5	0,7	0,1	0,2	0,0	0,0	0,2	0,1	0,2	0,1	84,9	2,1	0,5	1,6	87,1	100,0
13,8	1,9	1,3	0,2	0,3	0,0	0,0	0,3	0,2	0,2	0,1	83,1	1,6	0,4	1,3	84,8	100,0
16,9	3,1	1,1	0,2	0,3	0,0	0,0	0,2	0,2	0,2	0,1	82,9	2,3	0,5	1,8	85,2	100,0
19,4	2,9	1,1	0,2	0,7	0,1	0,0	0,1	0,2	0,4	0,1	72,7	2,5	0,5	2,0	75,2	100,0
12,8	2,2	1,0	0,2	0,2	0,0	0,1	0,1	0,1	0,4	0,0	85,9	2,2	0,6	1,6	88,0	100,0
20,3	2,4	1,1	0,1	0,2	0,0	0,0	0,7	0,2	0,3	0,1	73,0	2,2	0,6	1,6	75,2	100,0
11,2	1,7	0,8	0,3	0,3	0,0	0,0	0,1	0,1	0,4	0,1	84,6	2,4	0,8	1,6	86,9	100,0
16,8	2,7	1,1	0,1	0,4	0,1	0,0	0,3	0,2	0,3	0,1	83,0	2,4	0,8	1,6	85,3	100,0
14,7	2,0	1,3	0,3	0,2	0,0	0,0	0,2	0,1	0,1	0,1	83,5	1,7	0,5	1,2	85,2	100,0
15,0	2,7	1,0	0,2	0,3	0,1	0,0	0,3	0,2	0,3	0,1	81,4	2,4	0,7	1,6	83,8	100,0
17,6	3,2	1,1	0,0	0,2	0,1	0,0	0,1	0,2	0,1	0,0	80,8	2,6	0,8	1,9	83,4	100,0
14,8	2,1	1,0	0,1	0,2	0,0	0,0	0,2	0,1	0,2	0,1	83,0	1,7	0,5	1,2	84,8	100,0
22,0	3,7	2,1	0,4	0,2	0,1	0,1	0,2	0,2	0,6	0,1	75,3	3,1	1,4	1,7	78,5	100,0
18,5	2,4	1,0	0,3	0,3	0,0	0,0	0,7	0,2	0,3	0,1	77,2	2,6	0,8	1,8	79,8	100,0
7,4	1,2	0,6	0,2	0,2	0,0	0,0	0,1	0,1	0,1	0,1	84,7	1,9	0,4	1,4	86,6	100,0
14,2	2,0	1,2	0,3	0,3	0,0	0,0	0,2	0,1	0,2	0,1	81,0	1,9	0,5	1,3	82,8	100,0

Elezioni politiche 2013 - Senato: voti validi alle liste per comune e dati di riepilogo. Valori assoluti

COMUNALI	COALIZIONI		ITALIA. BENE COMUNE									
	LISTE											
COMUNI	PARTITO COMUNISTA DEI LAVORATORI	RIVOLUZIONE CIVILE	PARTITO DEMOCRATICO	SINISTRA ECOLOGIA LIBERTÀ	CENTRO DEMOCRATICO	PRI	LISTA AMNISTIA GIUSTIZIA LIBERTÀ	FARE PER FERMARE IL DECLINO	MOV. 5 STELLE BEPPE GRILLO.IT	CON MONTI PER L'ITALIA		
001 Anzola dell'Emilia	39	119	3.749	208	15	5	15	63	1.440	508		
002 Argelato	27	88	2.828	173	8	3	19	64	1.425	495		
003 Baricella	28	41	1.670	86	12	1	6	47	891	275		
004 Bazzano	21	60	1.921	152	11	6	5	40	782	280		
005 Bentivoglio	19	45	1.560	96	9	1	7	36	785	256		
006 Bologna	817	4.124	92.783	12.041	853	226	635	2.642	38.403	21.321		
007 Borgo Tossignano	17	35	692	38	6	3	6	2	595	126		
008 Budrio	39	146	4.448	296	31	11	27	90	2.712	916		
009 Calderara di Reno	41	160	3.553	238	19	1	19	86	1.940	680		
010 Camugnano	10	17	409	30	7	0	1	4	184	74		
011 Casalecchio di Reno	110	363	9.911	824	40	16	50	290	4.361	1.891		
012 Casalfiumanese	9	26	943	47	2	0	4	11	539	141		
013 Castel d'Aiano	5	18	371	25	3	0	3	8	228	96		
014 Castel del Rio	4	4	261	13	1	1	5	5	129	85		
015 Castel di Casio	12	32	714	58	9	1	3	12	468	120		
016 Castel Guelfo	10	30	986	57	4	5	4	19	733	192		
017 Castello d'Argile	18	49	1.272	91	13	4	10	31	1.082	393		
018 Castello di Serravalle	19	34	1.179	89	2	2	6	27	792	166		
019 Castel Maggiore	52	165	5.459	398	23	5	25	106	2.303	917		
020 Castel San Pietro Terme	62	166	5.652	308	38	8	20	79	2.786	1.113		
021 Castenaso	43	120	4.307	228	23	7	17	95	1.990	890		
022 Castiglione dei Pepoli	21	43	1.357	79	8	0	8	18	726	215		
023 Crespellano	41	116	2.896	209	14	7	13	61	1.268	465		
024 Crevalcore	34	79	3.464	157	27	2	14	82	1.443	542		
025 Dozza	18	60	1.399	59	8	2	14	37	931	331		
026 Fontanelice	9	18	405	19	1	0	5	3	234	86		
027 Gaggio Montano	14	39	858	65	16	0	2	13	590	263		
028 Galliera	7	51	1.347	84	8	3	10	15	724	181		
029 Granaglione	5	18	449	52	4	0	3	3	292	76		
030 Granarolo dell'Emilia	21	94	3.093	222	16	5	19	76	1.579	557		
031 Grizzana Morandi	16	47	965	98	2	0	7	14	506	150		
032 Imola	152	685	17.709	1.112	92	39	87	333	9.866	3.637		
033 Lizzano in Belvedere	2	17	447	35	31	3	2	12	276	108		
034 Loiano	14	36	955	100	5	0	6	13	550	183		
035 Malalbergo	23	110	2.141	134	13	7	9	42	1.178	438		
036 Marzabotto	23	72	1.754	183	4	1	13	36	922	296		
037 Medicina	65	228	4.204	249	24	6	17	57	2.539	775		
038 Minerbio	28	63	2.226	132	19	4	17	53	1.259	464		
039 Molinella	44	108	3.025	166	20	11	24	75	2.309	810		
040 Monghidoro	10	17	719	48	2	2	7	9	414	148		
041 Monterezzo	17	51	1.267	130	7	0	7	15	997	220		
042 Monte San Pietro	40	90	2.843	250	16	9	10	83	1.656	483		
043 Monteveglio	20	48	1.483	115	6	2	8	31	737	220		
044 Monzuno	16	45	1.328	87	10	1	9	20	764	257		
045 Mordano	12	29	1.250	52	7	5	5	21	622	172		
046 Ozzano dell'Emilia	46	131	3.707	251	21	7	16	58	2.070	660		
047 Pianoro	50	159	4.774	301	33	21	26	96	2.243	919		
048 Pieve di Cento	27	54	1.662	104	16	1	5	43	875	443		
049 Porretta Terme	15	54	937	87	12	1	4	13	480	229		
050 Sala Bolognese	29	78	2.243	125	17	4	8	48	1.374	355		
051 San Benedetto Val di Sambro	10	29	993	44	3	2	1	11	537	181		
052 San Giorgio di Piano	31	63	2.288	171	6	5	12	64	1.165	438		
053 San Giovanni in Persiceto	97	229	6.642	457	47	18	36	243	3.619	1.448		
054 San Lazzaro di Savena	67	258	8.526	634	70	19	44	211	4.018	1.909		
055 San Pietro in Casale	43	121	2.755	209	15	8	16	68	1.633	577		
056 Sant'Agata Bolognese	18	65	1.503	105	5	2	6	53	965	292		
057 Sasso Marconi	39	103	4.002	281	17	10	21	108	1.844	862		
058 Savigno	11	26	448	46	4	2	5	15	396	114		
059 Vergato	31	70	1.647	109	7	6	4	33	919	291		
060 Zola Predosa	56	155	5.326	350	26	8	22	126	2.433	961		
Totale provincia	2.624	9.601	249.705	22.607	1.788	529	1.429	6.069	121.521	51.691		

CENTRO-DESTRA								DATI DI RIEPILOGO					
								VOTI VALIDI ALLE LISTE	VOTI NON VALIDI			VOTANTI	ELETTORI
IL POPOLO DELLA LIBERTÀ	LEGA NORD	MIR - MODERATI IN RIVOLUZIONE	FRATELLI D'ITALIA	LA DESTRA	IO AMO L'ITALIA	FIAMMA TRICOLORA	FORZA NUOVA		TOTALE	di cui schede bianche	di cui schede nulle		
859	125	17	62	13	13	14	12	7.276	156	60	96	7.432	8.572
691	106	8	41	11	5	11	10	6.013	151	49	102	6.164	7.099
698	80	11	38	10	12	16	18	3.940	112	35	77	4.052	4.813
479	82	7	36	6	8	5	8	3.909	93	31	62	4.002	4.606
491	66	5	29	13	11	15	5	3.449	82	29	53	3.531	3.963
31.338	4.572	765	2.885	693	518	441	445	215.502	4.069	1.141	2.928	219.571	272.113
229	45	4	9	14	3	5	3	1.832	46	18	28	1.878	2.270
1.664	181	29	155	31	18	29	30	10.853	250	99	151	11.103	13.129
994	180	7	79	13	14	22	17	8.063	166	43	123	8.229	9.432
239	37	1	11	4	1	2	2	1.033	34	9	25	1.067	1.546
2.791	443	33	191	62	41	36	49	21.502	428	132	296	21.930	25.974
218	31	1	21	2	5	4	9	2.013	47	20	27	2.060	2.449
249	31	16	19	0	7	1	4	1.084	31	13	18	1.115	1.496
129	16	0	2	8	1	2	1	667	23	10	13	690	873
327	47	4	23	8	4	5	6	1.853	60	10	50	1.913	2.566
409	40	2	24	5	4	13	8	2.545	56	12	44	2.601	3.084
572	99	4	42	13	5	7	13	3.718	81	18	63	3.799	4.489
383	72	1	31	5	8	8	3	2.827	82	28	54	2.909	3.433
1.233	174	13	95	21	18	22	26	11.055	215	45	170	11.270	13.015
1.781	242	10	142	44	38	28	30	12.547	307	97	210	12.854	15.133
1.096	155	17	88	23	25	24	17	9.165	194	65	129	9.359	10.835
519	80	1	42	4	10	9	14	3.154	83	20	63	3.237	4.289
680	134	9	67	18	11	20	15	6.044	142	52	90	6.186	7.131
1.133	240	17	87	34	10	23	32	7.420	226	76	150	7.646	9.089
616	68	1	40	9	13	6	7	3.619	68	26	42	3.687	4.486
178	29	2	7	6	3	6	2	1.013	43	17	26	1.056	1.328
544	84	17	38	7	6	11	9	2.576	102	39	63	2.678	3.541
449	76	5	36	18	6	8	11	3.039	94	33	61	3.133	3.706
230	24	1	10	11	1	5	8	1.192	45	7	38	1.237	1.739
877	119	30	82	21	13	16	16	6.856	152	52	100	7.008	8.022
316	46	7	19	8	14	7	3	2.225	64	16	48	2.289	2.847
5.281	728	40	411	85	110	75	91	40.533	847	270	577	41.380	49.537
204	41	5	5	8	5	3	2	1.206	38	15	23	1.244	1.750
380	54	4	38	12	9	15	11	2.385	64	18	46	2.449	3.258
918	104	10	60	26	5	17	16	5.251	143	37	106	5.394	6.436
497	77	6	25	7	13	7	11	3.947	92	25	67	4.039	4.779
1.406	152	7	92	30	28	21	23	9.923	262	76	186	10.185	12.032
754	101	9	62	12	11	14	11	5.239	142	42	100	5.381	6.422
1.979	227	42	106	38	17	18	30	9.049	346	84	262	9.395	11.320
402	67	6	43	10	8	7	11	1.930	81	32	49	2.011	2.808
478	69	6	39	13	5	9	11	3.341	67	25	42	3.408	4.264
1.043	161	7	56	16	13	15	18	6.809	127	34	93	6.936	7.997
369	93	2	26	11	4	10	9	3.194	57	19	38	3.251	3.772
631	92	7	43	14	36	13	7	3.380	100	43	57	3.480	4.538
461	59	2	23	9	2	3	9	2.743	66	27	39	2.809	3.237
1.012	133	13	65	18	22	16	23	8.269	197	51	146	8.466	9.762
1.512	209	22	122	26	28	17	22	10.580	221	59	162	10.801	12.730
727	139	6	53	14	12	13	14	4.208	124	30	94	4.332	5.076
486	90	6	29	13	3	6	11	2.476	82	19	63	2.558	3.410
673	119	11	62	14	7	8	12	5.187	122	33	89	5.309	6.031
519	48	5	28	8	9	7	6	2.441	66	19	47	2.507	3.349
575	90	12	38	14	11	10	18	5.011	132	45	87	5.143	5.909
2.800	458	26	186	52	47	49	45	16.499	434	139	295	16.933	19.848
2.991	407	53	272	43	37	39	31	19.629	378	102	276	20.007	23.505
1.075	189	14	74	26	20	21	30	6.894	188	58	130	7.082	8.451
707	118	2	40	10	5	14	8	3.918	129	41	88	4.047	4.840
1.394	189	10	95	19	18	17	14	9.043	186	60	126	9.229	10.880
332	51	6	38	5	5	6	12	1.522	63	33	30	1.585	2.034
774	100	18	36	14	29	8	14	4.110	132	37	95	4.242	5.331
1.554	244	25	112	35	22	23	19	11.497	246	71	175	11.743	13.552
84.346	12.333	1.427	6.730	1.737	1.387	1.302	1.372	578.198	12.834	3.846	8.988	591.032	713.926

Elezioni politiche 2013 - Senato: voti validi alle liste¹ e dati di riepilogo². Valori percentuali

COMUNIONI	COALIZIONI		ITALIA. BENE COMUNE							
	LISTE									
COMUNI	PARTITO COMUNISTA DEI LAVORATORI	RIVOLUZIONE CIVILE	PARTITO DEMOCRATICO	SINISTRA ECOLOGIA LIBERTÀ	CENTRO DEMOCRATICO	PRI	LISTA AMNISTIA GIUSTIZIA LIBERTÀ	FARE PER FERMARE IL DECLINO	MOV. 5 STELLE BEPPE GRILLO.IT	CON MONTI PER L'ITALIA
001 Anzola dell'Emilia	0,5	1,6	51,5	2,9	0,2	0,1	0,2	0,9	19,8	7,0
002 Argelato	0,4	1,5	47,0	2,9	0,1	0,0	0,3	1,1	23,7	8,2
003 Baricella	0,7	1,0	42,4	2,2	0,3	0,0	0,2	1,2	22,6	7,0
004 Bazzano	0,5	1,5	49,1	3,9	0,3	0,2	0,1	1,0	20,0	7,2
005 Bentivoglio	0,6	1,3	45,2	2,8	0,3	0,0	0,2	1,0	22,8	7,4
006 Bologna	0,4	1,9	43,1	5,6	0,4	0,1	0,3	1,2	17,8	9,9
007 Borgo Tossignano	0,9	1,9	37,8	2,1	0,3	0,2	0,3	0,1	32,5	6,9
008 Budrio	0,4	1,3	41,0	2,7	0,3	0,1	0,2	0,8	25,0	8,4
009 Calderara di Reno	0,5	2,0	44,1	3,0	0,2	0,0	0,2	1,1	24,1	8,4
010 Camugnano	1,0	1,6	39,6	2,9	0,7	0,0	0,1	0,4	17,8	7,2
011 Casalecchio di Reno	0,5	1,7	46,1	3,8	0,2	0,1	0,2	1,3	20,3	8,8
012 Casalfiumanese	0,4	1,3	46,8	2,3	0,1	0,0	0,2	0,5	26,8	7,0
013 Castel d'Aiano	0,5	1,7	34,2	2,3	0,3	0,0	0,3	0,7	21,0	8,9
014 Castel del Rio	0,6	0,6	39,1	1,9	0,1	0,1	0,7	0,7	19,3	12,7
015 Castel di Casio	0,6	1,7	38,5	3,1	0,5	0,1	0,2	0,6	25,3	6,5
016 Castel Guelfo	0,4	1,2	38,7	2,2	0,2	0,2	0,2	0,7	28,8	7,5
017 Castello d'Argile	0,5	1,3	34,2	2,4	0,3	0,1	0,3	0,8	29,1	10,6
018 Castello di Serravalle	0,7	1,2	41,7	3,1	0,1	0,1	0,2	1,0	28,0	5,9
019 Castel Maggiore	0,5	1,5	49,4	3,6	0,2	0,0	0,2	1,0	20,8	8,3
020 Castel San Pietro Terme	0,5	1,3	45,0	2,5	0,3	0,1	0,2	0,6	22,2	8,9
021 Castenaso	0,5	1,3	47,0	2,5	0,3	0,1	0,2	1,0	21,7	9,7
022 Castiglione dei Pepoli	0,7	1,4	43,0	2,5	0,3	0,0	0,3	0,6	23,0	6,8
023 Crespellano	0,7	1,9	47,9	3,5	0,2	0,1	0,2	1,0	21,0	7,7
024 Crevalcore	0,5	1,1	46,7	2,1	0,4	0,0	0,2	1,1	19,4	7,3
025 Dozza	0,5	1,7	38,7	1,6	0,2	0,1	0,4	1,0	25,7	9,1
026 Fontanelice	0,9	1,8	40,0	1,9	0,1	0,0	0,5	0,3	23,1	8,5
027 Gaggio Montano	0,5	1,5	33,3	2,5	0,6	0,0	0,1	0,5	22,9	10,2
028 Galliera	0,2	1,7	44,3	2,8	0,3	0,1	0,3	0,5	23,8	6,0
029 Granaglione	0,4	1,5	37,7	4,4	0,3	0,0	0,3	0,3	24,5	6,4
030 Granarolo dell'Emilia	0,3	1,4	45,1	3,2	0,2	0,1	0,3	1,1	23,0	8,1
031 Grizzana Morandi	0,7	2,1	43,4	4,4	0,1	0,0	0,3	0,6	22,7	6,7
032 Imola	0,4	1,7	43,7	2,7	0,2	0,1	0,2	0,8	24,3	9,0
033 Lizzano in Belvedere	0,2	1,4	37,1	2,9	2,6	0,2	0,2	1,0	22,9	9,0
034 Loiano	0,6	1,5	40,0	4,2	0,2	0,0	0,3	0,5	23,1	7,7
035 Malalbergo	0,4	2,1	40,8	2,6	0,2	0,1	0,2	0,8	22,4	8,3
036 Marzabotto	0,6	1,8	44,4	4,6	0,1	0,0	0,3	0,9	23,4	7,5
037 Medicina	0,7	2,3	42,4	2,5	0,2	0,1	0,2	0,6	25,6	7,8
038 Minerbio	0,5	1,2	42,5	2,5	0,4	0,1	0,3	1,0	24,0	8,9
039 Molinella	0,5	1,2	33,4	1,8	0,2	0,1	0,3	0,8	25,5	9,0
040 Monghidoro	0,5	0,9	37,3	2,5	0,1	0,1	0,4	0,5	21,5	7,7
041 Monterenzio	0,5	1,5	37,9	3,9	0,2	0,0	0,2	0,4	29,8	6,6
042 Monte San Pietro	0,6	1,3	41,8	3,7	0,2	0,1	0,1	1,2	24,3	7,1
043 Monteveglio	0,6	1,5	46,4	3,6	0,2	0,1	0,3	1,0	23,1	6,9
044 Monzuno	0,5	1,3	39,3	2,6	0,3	0,0	0,3	0,6	22,6	7,6
045 Mordano	0,4	1,1	45,6	1,9	0,3	0,2	0,2	0,8	22,7	6,3
046 Ozzano dell'Emilia	0,6	1,6	44,8	3,0	0,3	0,1	0,2	0,7	25,0	8,0
047 Pianoro	0,5	1,5	45,1	2,8	0,3	0,2	0,2	0,9	21,2	8,7
048 Pieve di Cento	0,6	1,3	39,5	2,5	0,4	0,0	0,1	1,0	20,8	10,5
049 Porretta Terme	0,6	2,2	37,8	3,5	0,5	0,0	0,2	0,5	19,4	9,2
050 Sala Bolognese	0,6	1,5	43,2	2,4	0,3	0,1	0,2	0,9	26,5	6,8
051 San Benedetto Val di Sambro	0,4	1,2	40,7	1,8	0,1	0,1	0,0	0,5	22,0	7,4
052 San Giorgio di Piano	0,6	1,3	45,7	3,4	0,1	0,1	0,2	1,3	23,2	8,7
053 San Giovanni in Persiceto	0,6	1,4	40,3	2,8	0,3	0,1	0,2	1,5	21,9	8,8
054 San Lazzaro di Savena	0,3	1,3	43,4	3,2	0,4	0,1	0,2	1,1	20,5	9,7
055 San Pietro in Casale	0,6	1,8	40,0	3,0	0,2	0,1	0,2	1,0	23,7	8,4
056 Sant'Agata Bolognese	0,5	1,7	38,4	2,7	0,1	0,1	0,2	1,4	24,6	7,5
057 Sasso Marconi	0,4	1,1	44,3	3,1	0,2	0,1	0,2	1,2	20,4	9,5
058 Savigno	0,7	1,7	29,4	3,0	0,3	0,1	0,3	1,0	26,0	7,5
059 Vergato	0,8	1,7	40,1	2,7	0,2	0,1	0,1	0,8	22,4	7,1
060 Zola Predosa	0,3	0,8	27,8	1,8	0,1	0,0	0,1	0,7	12,7	5,0
Totale provincia	0,5	1,7	43,2	3,9	0,3	0,1	0,2	1,0	21,0	8,9

1. Le percentuali relative alle Liste sono calcolate sui Voti validi alle liste

2. Le percentuali relative ai dati di Riepilogo sono calcolate sugli Elettori

CENTRO-DESTRA								DATI DI RIEPILOGO					
IL POPOLO DELLA LIBERTÀ	LEGA NORD	MIR - MODERATI IN RIVOLU- ZIONE	FRATELLI D'ITALIA	LA DESTRA	IO AMO L'ITALIA	FIAMMA TRICO- LORE	FORZA NUOVA	VOTI VALIDI ALLE LISTE	VOTI NON VALIDI			VOTANTI	ELETTORI
							TOTALE		di cui schede bianche	di cui schede nulle			
11,8	1,7	0,2	0,9	0,2	0,2	0,2	0,2	84,9	1,8	0,7	1,1	86,7	100,0
11,5	1,8	0,1	0,7	0,2	0,1	0,2	0,2	84,7	2,1	0,7	1,4	86,8	100,0
17,7	2,0	0,3	1,0	0,3	0,3	0,4	0,5	81,9	2,3	0,7	1,6	84,2	100,0
12,3	2,1	0,2	0,9	0,2	0,2	0,1	0,2	84,9	2,0	0,7	1,3	86,9	100,0
14,2	1,9	0,1	0,8	0,4	0,3	0,4	0,1	87,0	2,1	0,7	1,3	89,1	100,0
14,5	2,1	0,4	1,3	0,3	0,2	0,2	0,2	79,2	1,5	0,4	1,1	80,7	100,0
12,5	2,5	0,2	0,5	0,8	0,2	0,3	0,2	80,7	2,0	0,8	1,2	82,7	100,0
15,3	1,7	0,3	1,4	0,3	0,2	0,3	0,3	82,7	1,9	0,8	1,2	84,6	100,0
12,3	2,2	0,1	1,0	0,2	0,2	0,3	0,2	85,5	1,8	0,5	1,3	87,2	100,0
23,1	3,6	0,1	1,1	0,4	0,1	0,2	0,2	66,8	2,2	0,6	1,6	69,0	100,0
13,0	2,1	0,2	0,9	0,3	0,2	0,2	0,2	82,8	1,6	0,5	1,1	84,4	100,0
10,8	1,5	0,0	1,0	0,1	0,2	0,2	0,4	82,2	1,9	0,8	1,1	84,1	100,0
23,0	2,9	1,5	1,8	0,0	0,6	0,1	0,4	72,5	2,1	0,9	1,2	74,5	100,0
19,3	2,4	0,0	0,3	1,2	0,1	0,3	0,1	76,4	2,6	1,1	1,5	79,0	100,0
17,6	2,5	0,2	1,2	0,4	0,2	0,3	0,3	72,2	2,3	0,4	1,9	74,6	100,0
16,1	1,6	0,1	0,9	0,2	0,2	0,5	0,3	82,5	1,8	0,4	1,4	84,3	100,0
15,4	2,7	0,1	1,1	0,3	0,1	0,2	0,3	82,8	1,8	0,4	1,4	84,6	100,0
13,5	2,5	0,0	1,1	0,2	0,3	0,3	0,1	82,3	2,4	0,8	1,6	84,7	100,0
11,2	1,6	0,1	0,9	0,2	0,2	0,2	0,2	84,9	1,7	0,3	1,3	86,6	100,0
14,2	1,9	0,1	1,1	0,4	0,3	0,2	0,2	82,9	2,0	0,6	1,4	84,9	100,0
12,0	1,7	0,2	1,0	0,3	0,3	0,3	0,2	84,6	1,8	0,6	1,2	86,4	100,0
16,5	2,5	0,0	1,3	0,1	0,3	0,3	0,4	73,5	1,9	0,5	1,5	75,5	100,0
11,3	2,2	0,1	1,1	0,3	0,2	0,3	0,2	84,8	2,0	0,7	1,3	86,7	100,0
15,3	3,2	0,2	1,2	0,5	0,1	0,3	0,4	81,6	2,5	0,8	1,7	84,1	100,0
17,0	1,9	0,0	1,1	0,2	0,4	0,2	0,2	80,7	1,5	0,6	0,9	82,2	100,0
17,6	2,9	0,2	0,7	0,6	0,3	0,6	0,2	76,3	3,2	1,3	2,0	79,5	100,0
21,1	3,3	0,7	1,5	0,3	0,2	0,4	0,3	72,7	2,9	1,1	1,8	75,6	100,0
14,8	2,5	0,2	1,2	0,6	0,2	0,3	0,4	82,0	2,5	0,9	1,6	84,5	100,0
19,3	2,0	0,1	0,8	0,9	0,1	0,4	0,7	68,5	2,6	0,4	2,2	71,1	100,0
12,8	1,7	0,4	1,2	0,3	0,2	0,2	0,2	85,5	1,9	0,6	1,2	87,4	100,0
14,2	2,1	0,3	0,9	0,4	0,6	0,3	0,1	78,2	2,2	0,6	1,7	80,4	100,0
13,0	1,8	0,1	1,0	0,2	0,3	0,2	0,2	81,8	1,7	0,5	1,2	83,5	100,0
16,9	3,4	0,4	0,4	0,7	0,4	0,2	0,2	68,9	2,2	0,9	1,3	71,1	100,0
15,9	2,3	0,2	1,6	0,5	0,4	0,6	0,5	73,2	2,0	0,6	1,4	75,2	100,0
17,5	2,0	0,2	1,1	0,5	0,1	0,3	0,3	81,6	2,2	0,6	1,6	83,8	100,0
12,6	2,0	0,2	0,6	0,2	0,3	0,2	0,3	82,6	1,9	0,5	1,4	84,5	100,0
14,2	1,5	0,1	0,9	0,3	0,3	0,2	0,2	82,5	2,2	0,6	1,5	84,6	100,0
14,4	1,9	0,2	1,2	0,2	0,2	0,3	0,2	81,6	2,2	0,7	1,6	83,8	100,0
21,9	2,5	0,5	1,2	0,4	0,2	0,2	0,3	79,9	3,1	0,7	2,3	83,0	100,0
20,8	3,5	0,3	2,2	0,5	0,4	0,4	0,6	68,7	2,9	1,1	1,7	71,6	100,0
14,3	2,1	0,2	1,2	0,4	0,1	0,3	0,3	78,4	1,6	0,6	1,0	79,9	100,0
15,3	2,4	0,1	0,8	0,2	0,2	0,2	0,3	85,1	1,6	0,4	1,2	86,7	100,0
11,6	2,9	0,1	0,8	0,3	0,1	0,3	0,3	84,7	1,5	0,5	1,0	86,2	100,0
18,7	2,7	0,2	1,3	0,4	1,1	0,4	0,2	74,5	2,2	0,9	1,3	76,7	100,0
16,8	2,2	0,1	0,8	0,3	0,1	0,1	0,3	84,7	2,0	0,8	1,2	86,8	100,0
12,2	1,6	0,2	0,8	0,2	0,3	0,2	0,3	84,7	2,0	0,5	1,5	86,7	100,0
14,3	2,0	0,2	1,2	0,2	0,3	0,2	0,2	83,1	1,7	0,5	1,3	84,8	100,0
17,3	3,3	0,1	1,3	0,3	0,3	0,3	0,3	82,9	2,4	0,6	1,9	85,3	100,0
19,6	3,6	0,2	1,2	0,5	0,1	0,2	0,4	72,6	2,4	0,6	1,8	75,0	100,0
13,0	2,3	0,2	1,2	0,3	0,1	0,2	0,2	86,0	2,0	0,5	1,5	88,0	100,0
21,3	2,0	0,2	1,1	0,3	0,4	0,3	0,2	72,9	2,0	0,6	1,4	74,9	100,0
11,5	1,8	0,2	0,8	0,3	0,2	0,2	0,4	84,8	2,2	0,8	1,5	87,0	100,0
17,0	2,8	0,2	1,1	0,3	0,3	0,3	0,3	83,1	2,2	0,7	1,5	85,3	100,0
15,2	2,1	0,3	1,4	0,2	0,2	0,2	0,2	83,5	1,6	0,4	1,2	85,1	100,0
15,6	2,7	0,2	1,1	0,4	0,3	0,3	0,4	81,6	2,2	0,7	1,5	83,8	100,0
18,0	3,0	0,1	1,0	0,3	0,1	0,4	0,2	81,0	2,7	0,8	1,8	83,6	100,0
15,4	2,1	0,1	1,1	0,2	0,2	0,2	0,2	83,1	1,7	0,6	1,2	84,8	100,0
21,8	3,4	0,4	2,5	0,3	0,3	0,4	0,8	74,8	3,1	1,6	1,5	77,9	100,0
18,8	2,4	0,4	0,9	0,3	0,7	0,2	0,3	77,1	2,5	0,7	1,8	79,6	100,0
8,1	1,3	0,1	0,6	0,2	0,1	0,1	0,1	84,8	1,8	0,5	1,3	86,7	100,0
14,6	2,1	0,2	1,2	0,3	0,2	0,2	0,2	81,0	1,8	0,5	1,3	82,8	100,0

ELEZIONI POLITICHE 2013

DATI COMUNALI

VOTI ALLE LISTE E CONFRONTO CON LE ELEZIONI POLITICHE 2008

AVVERTENZE PER LA LETTURA DEI DATI:

- i dati percentuali relativi ai voti alle liste e alle coalizioni sono calcolati sui VOTI VALIDI alle liste;
- i dati percentuali relativi agli ASTENUTI, ai VOTANTI (*di cui schede bianche e di cui schede nulle*), ai VOTI NON VALIDI ed ai VOTI VALIDI, sono calcolati sugli ELETTORI.

NOTE

- (a) Italia. Bene Comune
- (b) Centro-Destra
- (c) Con Monti Per L'Italia
- (d) Coalizione di Centro-Sinistra formata da Partito Democratico e Italia Dei Valori
- (e) Rifondazione Comunista + Sinistra Democratica + Verdi + P. Comunisti Italiani
- (f) Coalizione di Centro-Destra formata da Il Popolo Delle Libertà e Lega Nord

ANZOLA DELL'EMILIA

POLITICHE 2013				POLITICHE 2008			
LISTE/COALIZIONI	SENATO	CAMERA		LISTE/COALIZIONI	SENATO	CAMERA	
Partito Democratico	3.749	51,5		Partito Democratico (d)	4.337	58,3	
Sinistra Ecologia Libertà	208	2,9		La Sinistra l'Arcobaleno (e)	283	3,8	
Centro Democratico	15	0,2					
Totale coalizione (a)	3.972	54,6					
Il Popolo Della Libertà	859	11,8		Il Popolo Delle Libertà (f)	1.595	21,5	
Lega Nord	125	1,7		Lega Nord (f)	279	3,8	
Mir - Moderati In Rivoluzione	17	0,2					
Fratelli D'Italia	62	0,9					
La Destra	13	0,2		La Destra	142	1,9	
Totale coalizione (b)	1.076	14,8					
Movimento 5 Stelle Beppegrillo.It	1.440	19,8		Unione di Centro	242	3,3	
Con Monti Per l'Italia	508	7,0					
Rivoluzione Civile	119	1,6		P. Comunista dei Lavoratori	35	0,5	
Fare Per Fermare Il Declino	63	0,9		Forza Nuova	20	0,3	
Partito Comunista dei Lavoratori	39	0,5					
Forza Nuova	12	0,2					
Lista Amnistia Giustizia Libertà	15	0,2		Italia dei Valori (d)	330	4,4	
Fiamma Tricolore	14	0,2		Partito Socialista	52	0,7	
Io Amo L'Italia	13	0,2		Per il Bene Comune	45	0,6	
Pri	5	0,1		Partito Liberale Italiano	29	0,4	
				Unione Dem. per i Consumatori	28	0,4	
				Sinistra Critica	16	0,2	
Partito Democratico		3.793	49,2	Partito Democratico (d)		4.602	58,5
Sinistra Ecologia Libertà		255	3,3	La Sinistra l'Arcobaleno (e)		242	3,1
Centro Democratico		15	0,2				
Totale coalizione (a)		4.063	52,7				
Il Popolo Della Libertà		869	11,3	Il Popolo Delle Libertà (f)		1.649	21,0
Lega Nord		130	1,7	Lega Nord (f)		311	4,0
Fratelli D'Italia		63	0,8				
Mir - Moderati In Rivoluzione		24	0,3				
La Destra		18	0,2	La Destra		182	2,3
Grande Sud - Mpa		2	0,0				
Intesa Popolare		2	0,0				
Totale coalizione (b)		1.108	14,4				
Movimento 5 Stelle Beppegrillo.It		1.649	21,4	Unione Di Centro		255	3,2
Scelta Civica Con Monti Per L'Italia		472	6,1				
Unione Di Centro		77	1,0				
Futuro E Libertà		23	0,3				
Totale coalizione (c)		572	7,4				
Rivoluzione Civile		139	1,8	Partito Comunista Dei Lavoratori		34	0,4
Fare Per Fermare Il Declino		74	1,0	Forza Nuova		29	0,4
Partito Comunista Dei Lavoratori		38	0,5				
Forza Nuova		10	0,1				
Lista Amnistia Giustizia Libertà		13	0,2	Italia dei Valori (d)		364	4,6
Casapound Italia		8	0,1	Partito Socialista		61	0,8
Fiamma Tricolore		11	0,1	Sinistra Critica		25	0,3
Io Amo L'Italia		13	0,2	Partito Liberale Italiano		19	0,2
Pri		6	0,1	Unione Dem. per i Consumatori		25	0,3
				Per il Bene Comune		58	0,7
				Aborto? No, grazie		14	0,2

DATI DI RIEPILOGO

ELETTORI	8.572	100,0	9.086	100,0
ASTENUTI	1.140	13,3	1.221	13,4
VOTANTI	7.432	86,7	7.865	86,6
(di cui schede bianche)	60	0,7	46	0,5
(di cui schede nulle)	96	1,1	115	1,3
VOTI NON VALIDI	156	1,8	161	1,8
VOTI VALIDI	7.276	84,9	7.704	84,8

(a) Italia. Bene Comune
(b) Centro-Destra
(c) Con Monti Per L'Italia

DATI DI RIEPILOGO

ELETTORI	8.456	100,0	8.754	100,0
ASTENUTI	851	10,1	685	7,8
VOTANTI	7.605	89,9	8.069	92,2
(di cui schede bianche)	53	0,6	56	0,6
(di cui schede nulle)	119	1,4	143	1,6
VOTI NON VALIDI	172	2,0	199	2,3
VOTI VALIDI	7.433	87,9	7.870	89,9

(d) Coalizione di Centro-Sinistra formata da Partito Democratico e Italia Dei Valori
(e) Rifondazione Comunista + Sinistra Democratica + Verdi + P. Comunisti Italiani
(f) Coalizione di Centro-Destra formata da Il Popolo Delle Libertà e Lega Nord

ARGELATO

POLITICHE 2013				POLITICHE 2008			
LISTE/COALIZIONI	SENATO	CAMERA		LISTE/COALIZIONI	SENATO	CAMERA	
Partito Democratico	2.828	47,0		Partito Democratico (d)	3.282	53,7	
Sinistra Ecologia Libertà	173	2,9		La Sinistra l'Arcobaleno (e)	275	4,5	
Centro Democratico	8	0,1					
Totale coalizione (a)	3.009	50,0					
Il Popolo Della Libertà	691	11,5		Il Popolo Delle Libertà (f)	1.468	24,0	
Lega Nord	106	1,8		Lega Nord (f)	233	3,8	
Mir - Moderati In Rivoluzione	8	0,1					
Fratelli D'Italia	41	0,7					
La Destra	11	0,2		La Destra	132	2,2	
Totale coalizione (b)	857	14,3					
Movimento 5 Stelle Beppegrillo.It	1.425	23,7		Unione di Centro	211	3,4	
Con Monti Per l'Italia	495	8,2					
Rivoluzione Civile	88	1,5		P. Comunista dei Lavoratori	31	0,5	
Fare Per Fermare Il Declino	64	1,1		Forza Nuova	23	0,4	
Partito Comunista dei Lavoratori	27	0,4					
Forza Nuova	10	0,2					
Lista Amnistia Giustizia Libertà	19	0,3		Italia dei Valori (d)	319	5,2	
Fiamma Tricolore	11	0,2		Partito Socialista	36	0,6	
Io Amo L'Italia	5	0,1		Per il Bene Comune	33	0,5	
Pri	3	0,0		Partito Liberale Italiano	30	0,5	
				Unione Dem. per i Consumatori	29	0,5	
				Sinistra Critica	15	0,2	
Partito Democratico		2.855	44,4	Partito Democratico (d)		3.478	53,6
Sinistra Ecologia Libertà		229	3,6	La Sinistra l'Arcobaleno (e)		182	2,8
Centro Democratico		7	0,1				
Totale coalizione (a)		3.091	48,1				
Il Popolo Della Libertà		710	11,1	Il Popolo Delle Libertà (f)		1.523	23,5
Lega Nord		113	1,8	Lega Nord (f)		249	3,8
Fratelli D'Italia		51	0,8				
Mir - Moderati In Rivoluzione		8	0,1				
La Destra		9	0,1	La Destra		167	2,6
Grande Sud - Mpa		1	0,0				
Intesa Popolare		3	0,0				
Totale coalizione (b)		895	13,9				
Movimento 5 Stelle Beppegrillo.It		1.593	24,8	Unione Di Centro		286	4,4
Scelta Civica Con Monti Per L'Italia		491	7,6				
Unione Di Centro		51	0,8				
Futuro E Libertà		20	0,3				
Totale coalizione (c)		562	8,7				
Rivoluzione Civile		122	1,9	Partito Comunista Dei Lavoratori		43	0,7
Fare Per Fermare Il Declino		76	1,2	Forza Nuova		32	0,5
Partito Comunista Dei Lavoratori		26	0,4				
Forza Nuova		13	0,2				
Lista Amnistia Giustizia Libertà		18	0,3				
Casapound Italia		3	0,0				
Fiamma Tricolore		14	0,2				
Io Amo L'Italia		8	0,1				
Pri		2	0,0				
				Italia dei Valori (d)		362	5,6
				Partito Socialista		37	0,6
				Sinistra Critica		33	0,5
				Partito Liberale Italiano		9	0,1
				Unione Dem. per i Consumatori		26	0,4
				Per il Bene Comune		41	0,6
				Aborto? No, grazie		20	0,3

DATI DI RIEPILOGO

ELETTORI	7.099	100,0	7.582	100,0
ASTENUTI	935	13,2	1.004	13,2
VOTANTI	6.164	86,8	6.578	86,8
(di cui schede bianche)	49	0,7	40	0,5
(di cui schede nulle)	102	1,4	115	1,5
VOTI NON VALIDI	151	2,1	155	2,0
VOTI VALIDI	6.013	84,7	6.423	84,7

(a) Italia. Bene Comune
(b) Centro-Destra
(c) Con Monti Per L'Italia

DATI DI RIEPILOGO

ELETTORI	7.048	100,0	7.240	100,0
ASTENUTI	731	10,4	526	7,3
VOTANTI	6.317	89,6	6.714	92,7
(di cui schede bianche)	39	0,6	50	0,7
(di cui schede nulle)	160	2,3	176	2,4
VOTI NON VALIDI	199	2,8	226	3,1
VOTI VALIDI	6.117	86,8	6.488	89,6

(d) Coalizione di Centro-Sinistra formata da Partito Democratico e Italia Dei Valori
(e) Rifondazione Comunista + Sinistra Democratica + Verdi + P. Comunisti Italiani
(f) Coalizione di Centro-Destra formata da Il Popolo Delle Libertà e Lega Nord

BARICELLA

POLITICHE 2013				POLITICHE 2008					
LISTE/COALIZIONI	SENATO	CAMERA		LISTE/COALIZIONI	SENATO	CAMERA			
Partito Democratico	1.670	42,4		Partito Democratico (d)	1.903	48,2			
Sinistra Ecologia Libertà	86	2,2		La Sinistra l'Arcobaleno (e)	180	4,6			
Centro Democratico	12	0,3							
Totale coalizione (a)	1.768	44,9							
Il Popolo Della Libertà	698	17,7		Il Popolo Delle Libertà (f)	1.165	29,5			
Lega Nord	80	2,0		Lega Nord (f)	225	5,7			
Mir - Moderati In Rivoluzione	11	0,3							
Fratelli D'Italia	38	1,0		La Destra	73	1,8			
La Destra	10	0,3							
Totale coalizione (b)	837	21,2		Unione di Centro	116	2,9			
Movimento 5 Stelle Beppegrillo.It	891	22,6							
Con Monti Per l'Italia	275	7,0		P. Comunista dei Lavoratori	23	0,6			
Rivoluzione Civile	41	1,0		Forza Nuova	14	0,4			
Fare Per Fermare Il Declino	47	1,2							
Partito Comunista dei Lavoratori	28	0,7		Italia dei Valori (d)	150	3,8			
Forza Nuova	18	0,5		Partito Socialista	34	0,9			
Lista Amnistia Giustizia Libertà	6	0,2		Per il Bene Comune	25	0,6			
Fiamma Tricolore	16	0,4		Partito Liberale Italiano	16	0,4			
Io Amo L'Italia	12	0,3		Unione Dem. per i Consumatori	14	0,4			
Pri	1	0,0		Sinistra Critica	11	0,3			
Partito Democratico		1.714	40,6	Partito Democratico (d)		1.991	47,7		
Sinistra Ecologia Libertà		86	2,0	La Sinistra l'Arcobaleno (e)		107	2,6		
Centro Democratico		7	0,2						
Totale coalizione (a)		1.807	42,8						
Il Popolo Della Libertà		729	17,3	Il Popolo Delle Libertà (f)		1.197	28,7		
Lega Nord		81	1,9	Lega Nord (f)		265	6,4		
Fratelli D'Italia		40	0,9						
Mir - Moderati In Rivoluzione		12	0,3	La Destra		94	2,3		
La Destra		15	0,4						
Grande Sud - Mpa		4	0,1						
Intesa Popolare		1	0,0						
Totale coalizione (b)		882	20,9						
Movimento 5 Stelle Beppegrillo.It		1.019	24,1	Unione Di Centro		183	4,4		
Scelta Civica Con Monti Per L'Italia		261	6,2						
Unione Di Centro		38	0,9	Partito Comunista Dei Lavoratori		24	0,6		
Futuro E Libertà		12	0,3	Forza Nuova		20	0,5		
Totale coalizione (c)		311	7,4						
Rivoluzione Civile		65	1,5	Italia dei Valori (d)		163	3,9		
Fare Per Fermare Il Declino		57	1,3	Partito Socialista		27	0,6		
Partito Comunista Dei Lavoratori		25	0,6	Sinistra Critica		17	0,4		
Forza Nuova		15	0,4	Partito Liberale Italiano		14	0,3		
Lista Amnistia Giustizia Libertà		8	0,2	Unione Dem. per i Consumatori		14	0,3		
Casapound Italia		1	0,0	Per il Bene Comune		26	0,6		
Fiamma Tricolore		12	0,3	Aborto? No, grazie		28	0,7		
Io Amo L'Italia		19	0,4						
Pri		2	0,0						
DATI DI RIEPILOGO				DATI DI RIEPILOGO					
ELETTORI	4.813	100,0	5.158	100,0	ELETTORI	4.596	100,0	4.717	100,0
ASTENUTI	761	15,8	809	15,7	ASTENUTI	524	11,4	398	8,4
VOTANTI	4.052	84,2	4.349	84,3	VOTANTI	4.072	88,6	4.319	91,6
<i>(di cui schede bianche)</i>	35	0,7	41	0,8	<i>(di cui schede bianche)</i>	46	1,0	45	1,0
<i>(di cui schede nulle)</i>	77	1,6	85	1,6	<i>(di cui schede nulle)</i>	77	1,7	104	2,2
VOTI NON VALIDI	112	2,3	126	2,4	VOTI NON VALIDI	123	2,7	149	3,2
VOTI VALIDI	3.940	81,9	4.223	81,9	VOTI VALIDI	3.949	85,9	4.170	88,4

(a) Italia. Bene Comune
 (b) Centro-Destra
 (c) Con Monti Per L'Italia

(d) Coalizione di Centro-Sinistra formata da Partito Democratico e Italia Dei Valori
 (e) Rifondazione Comunista + Sinistra Democratica + Verdi + P. Comunisti Italiani
 (f) Coalizione di Centro-Destra formata da Il Popolo Delle Libertà e Lega Nord

BAZZANO

POLITICHE 2013				POLITICHE 2008			
LISTE/COALIZIONI	SENATO		CAMERA	LISTE/COALIZIONI	SENATO		CAMERA
Partito Democratico	1.921	49,1		Partito Democratico (d)	2.324	56,4	
Sinistra Ecologia Libertà	152	3,9		La Sinistra l'Arcobaleno (e)	156	3,8	
Centro Democratico	11	0,3					
Totale coalizione (a)	2.084	53,3					
Il Popolo Della Libertà	479	12,3		Il Popolo Delle Libertà (f)	888	21,6	
Lega Nord	82	2,1		Lega Nord (f)	238	5,8	
Mir - Moderati In Rivoluzione	7	0,2					
Fratelli D'Italia	36	0,9					
La Destra	6	0,2		La Destra	69	1,7	
Totale coalizione (b)	610	15,6					
Movimento 5 Stelle Beppegrillo.It	782	20,0		Unione di Centro	114	2,8	
Con Monti Per l'Italia	280	7,2					
Rivoluzione Civile	60	1,5					
Fare Per Fermare Il Declino	40	1,0					
Partito Comunista dei Lavoratori	21	0,5		P. Comunista dei Lavoratori	23	0,6	
Forza Nuova	8	0,2		Forza Nuova	8	0,2	
Lista Amnistia Giustizia Libertà	5	0,1					
Fiamma Tricolore	5	0,1					
Io Amo L'Italia	8	0,2					
Pri	6	0,2		Italia dei Valori (d)	184	4,5	
				Partito Socialista	46	1,1	
				Per il Bene Comune	37	0,9	
				Partito Liberale Italiano	13	0,3	
				Unione Dem. per i Consumatori	12	0,3	
				Sinistra Critica	5	0,1	
Partito Democratico		1.945	46,9	Partito Democratico (d)		2.434	56,1
Sinistra Ecologia Libertà		168	4,0	La Sinistra l'Arcobaleno (e)		107	2,5
Centro Democratico		10	0,2				
Totale coalizione (a)		2.123	51,2				
Il Popolo Della Libertà		468	11,3	Il Popolo Delle Libertà (f)		937	21,6
Lega Nord		90	2,2	Lega Nord (f)		265	6,1
Fratelli D'Italia		41	1,0				
Mir - Moderati In Rivoluzione		6	0,1				
La Destra		3	0,1	La Destra		78	1,8
Grande Sud - Mpa		3	0,1				
Intesa Popolare		3	0,1				
Totale coalizione (b)		614	14,8				
Movimento 5 Stelle Beppegrillo.It		895	21,6	Unione Di Centro		161	3,7
Scelta Civica Con Monti Per L'Italia		288	6,9				
Unione Di Centro		34	0,8				
Futuro E Libertà		5	0,1				
Totale coalizione (c)		327	7,9				
Rivoluzione Civile		86	2,1	Partito Comunista Dei Lavoratori		39	0,9
Fare Per Fermare Il Declino		51	1,2	Forza Nuova		8	0,2
Partito Comunista Dei Lavoratori		22	0,5				
Forza Nuova		8	0,2	Italia dei Valori (d)		186	4,3
Lista Amnistia Giustizia Libertà		6	0,1	Partito Socialista		46	1,1
Casapound Italia		0	0,0	Sinistra Critica		15	0,3
Fiamma Tricolore		7	0,2	Partito Liberale Italiano		8	0,2
Io Amo l'Italia		6	0,1	Unione Dem. per i Consumatori		7	0,2
Pri		4	0,1	Per il Bene Comune		33	0,8
				Aborto? No, grazie		16	0,4

DATI DI RIEPILOGO				DATI DI RIEPILOGO					
ELETTORI	4.606	100,0	4.919	100,0	ELETTORI	4.683	100,0	4.851	100,0
ASTENUTI	604	13,1	657	13,4	ASTENUTI	484	10,3	422	8,7
VOTANTI	4.002	86,9	4.262	86,6	VOTANTI	4.199	89,7	4.429	91,3
<i>(di cui schede bianche)</i>	31	0,7	43	0,9	<i>(di cui schede bianche)</i>	28	0,6	30	0,6
<i>(di cui schede nulle)</i>	62	1,3	70	1,4	<i>(di cui schede nulle)</i>	54	1,2	59	1,2
VOTI NON VALIDI	93	2,0	113	2,3	VOTI NON VALIDI	82	1,8	89	1,8
VOTI VALIDI	3.909	84,9	4.149	84,3	VOTI VALIDI	4.117	87,9	4.340	89,5

(a) Italia. Bene Comune
(b) Centro-Destra
(c) Con Monti Per L'Italia

(d) Coalizione di Centro-Sinistra formata da Partito Democratico e Italia Dei Valori
(e) Rifondazione Comunista + Sinistra Democratica + Verdi + P. Comunisti Italiani
(f) Coalizione di Centro-Destra formata da Il Popolo Delle Libertà e Lega Nord

BENTIVOGLIO

POLITICHE 2013				POLITICHE 2008					
LISTE/COALIZIONI	SENATO	CAMERA		LISTE/COALIZIONI	SENATO	CAMERA			
Partito Democratico	1.560	45,2		Partito Democratico (d)	1.731	52,8			
Sinistra Ecologia Libertà	96	2,8		La Sinistra l'Arcobaleno (e)	128	3,9			
Centro Democratico	9	0,3							
Totale coalizione (a)	1.665	48,3							
Il Popolo Della Libertà	491	14,2		Il Popolo Delle Libertà (f)	822	25,1			
Lega Nord	66	1,9		Lega Nord (f)	137	4,2			
Mir - Moderati In Rivoluzione	5	0,1							
Fratelli D'Italia	29	0,8							
La Destra	13	0,4		La Destra	72	2,2			
Totale coalizione (b)	604	17,5							
Movimento 5 Stelle Beppegrillo.It	785	22,8		Unione di Centro	117	3,6			
Con Monti Per l'Italia	256	7,4							
Rivoluzione Civile	45	1,3							
Fare Per Fermare Il Declino	36	1,0		P. Comunista dei Lavoratori	17	0,5			
Partito Comunista dei Lavoratori	19	0,6		Forza Nuova	13	0,4			
Forza Nuova	5	0,1							
Lista Amnistia Giustizia Libertà	7	0,2							
Fiamma Tricolore	15	0,4							
Io Amo L'Italia	11	0,3							
Pri	1	0,0							
				Italia dei Valori (d)	161	4,9			
				Partito Socialista	26	0,8			
				Per il Bene Comune	21	0,6			
				Partito Liberale Italiano	14	0,4			
				Unione Dem. per i Consumatori	14	0,4			
				Sinistra Critica	7	0,2			
Partito Democratico		1.573	43,1	Partito Democratico (d)		1.849	53		
Sinistra Ecologia Libertà		112	3,1	La Sinistra l'Arcobaleno (e)		86	2,5		
Centro Democratico		6	0,2						
Totale coalizione (a)		1.691	46,3						
Il Popolo Della Libertà		499	13,7	Il Popolo Delle Libertà (f)		861	24,8		
Lega Nord		71	1,9	Lega Nord (f)		150	4,3		
Fratelli D'Italia		26	0,7						
Mir - Moderati In Rivoluzione		6	0,2						
La Destra		15	0,4	La Destra		77	2,2		
Grande Sud - Mpa		1	0,0						
Intesa Popolare		3	0,1						
Totale coalizione (b)		621	17,0						
Movimento 5 Stelle Beppegrillo.It		864	23,7						
Scelta Civica Con Monti Per L'Italia		256	7,0	Unione Di Centro		137	3,9		
Unione Di Centro		35	1,0						
Futuro E Libertà		12	0,3						
Totale coalizione (c)		303	8,3						
Rivoluzione Civile		67	1,8	Partito Comunista Dei Lavoratori		23	0,7		
Fare Per Fermare Il Declino		48	1,3	Forza Nuova		26	0,7		
Partito Comunista Dei Lavoratori		19	0,5						
Forza Nuova		8	0,2						
Lista Amnistia Giustizia Libertà		6	0,2						
Casapound Italia		5	0,1						
Fiamma Tricolore		9	0,2						
Io Amo L'Italia		8	0,2						
Pri		1	0,0						
				Italia dei Valori (d)		176	5,1		
				Partito Socialista		19	0,5		
				Sinistra Critica		18	0,5		
				Partito Liberale Italiano		16	0,5		
				Unione Dem. per i Consumatori		6	0,2		
				Per il Bene Comune		16	0,5		
				Aborto? No, grazie		9	0,3		
DATI DI RIEPILOGO				DATI DI RIEPILOGO					
ELETTORI	3.963	100,0	4.209	100,0	ELETTORI	3.706	100,0	3.813	100,0
ASTENUTI	432	10,9	470	11,2	ASTENUTI	320	8,6	227	6,0
VOTANTI	3.531	89,1	3.739	88,8	VOTANTI	3.386	91,4	3.586	94,0
(di cui schede bianche)	29	0,7	25	0,6	(di cui schede bianche)	29	0,8	34	0,9
(di cui schede nulle)	53	1,3	64	1,5	(di cui schede nulle)	77	2,1	82	2,2
VOTI NON VALIDI	82	2,1	89	2,1	VOTI NON VALIDI	106	2,9	116	3,0
VOTI VALIDI	3.449	87,0	3.650	86,7	VOTI VALIDI	3.280	88,5	3.469	91,0

(a) Italia. Bene Comune
 (b) Centro-Destra
 (c) Con Monti Per L'Italia

(d) Coalizione di Centro-Sinistra formata da Partito Democratico e Italia Dei Valori
 (e) Rifondazione Comunista + Sinistra Democratica + Verdi + P. Comunisti Italiani
 (f) Coalizione di Centro-Destra formata da Il Popolo Delle Libertà e Lega Nord

BOLOGNA

POLITICHE 2013				POLITICHE 2008			
LISTE/COALIZIONI	SENATO	CAMERA		LISTE/COALIZIONI	SENATO	CAMERA	
Partito Democratico	92.783	43,1		Partito Democratico (d)	114.567	48,5	
Sinistra Ecologia Libertà	12.041	5,6		La Sinistra l'Arcobaleno (e)	12.549	5,3	
Centro Democratico	853	0,4					
Totale coalizione (a)	105.677	49,0					
Il Popolo Della Libertà	31.338	14,5		Il Popolo Delle Libertà (f)	66.843	28,3	
Lega Nord	4.572	2,1		Lega Nord (f)	8.921	3,8	
Mir - Moderati In Rivoluzione	765	0,4					
Fratelli D'Italia	2.885	1,3					
La Destra	693	0,3		La Destra	4.541	1,9	
Totale coalizione (b)	40.253	18,7					
Movimento 5 Stelle Beppegrillo.It	38.403	17,8		Unione di Centro	9.469	4,0	
Con Monti Per l'Italia	21.321	9,9					
Rivoluzione Civile	4.124	1,9					
Fare Per Fermare Il Declino	2.642	1,2		P. Comunista dei Lavoratori	1.124	0,5	
Partito Comunista dei Lavoratori	817	0,4		Forza Nuova	630	0,3	
Forza Nuova	445	0,2					
Lista Amnistia Giustizia Libertà	635	0,3					
Fiamma Tricolore	441	0,2					
Io Amo L'Italia	518	0,2					
Pri	226	0,1		Italia dei Valori (d)	12.350	5,2	
				Partito Socialista	1.656	0,7	
				Per il Bene Comune	1.266	0,5	
				Partito Liberale Italiano	824	0,3	
				Unione Dem. per i Consumatori	651	0,3	
				Sinistra Critica	629	0,3	
Partito Democratico		92.209	40,5	Partito Democratico (d)		123.783	49,7
Sinistra Ecologia Libertà		13.942	6,1	La Sinistra l'Arcobaleno (e)		8.270	3,3
Centro Democratico		699	0,3				
Totale coalizione (a)		106.850	46,9				
Il Popolo Della Libertà		32.171	14,1	Il Popolo Delle Libertà (f)		67.393	27,1
Lega Nord		4.405	1,9	Lega Nord (f)		10.191	4,1
Fratelli D'Italia		3.104	1,4				
Mir - Moderati In Rivoluzione		830	0,4				
La Destra		720	0,3	La Destra		5.863	2,4
Grande Sud - Mpa		104	0,0				
Intesa Popolare		68	0,0				
Totale coalizione (b)		41.402	18,2				
Movimento 5 Stelle Beppegrillo.It		43.636	19,1				
Scelta Civica Con Monti Per L'Italia		20.036	8,8	Unione Di Centro		9.756	3,9
Unione Di Centro		2.525	1,1				
Futuro E Libertà		770	0,3				
Totale coalizione (c)		23.331	10,2				
Rivoluzione Civile		5.931	2,6	Partito Comunista Dei Lavoratori		1.319	0,5
Fare Per Fermare Il Declino		3.524	1,5	Forza Nuova		767	0,3
Partito Comunista Dei Lavoratori		861	0,4				
Forza Nuova		429	0,2				
Lista Amnistia Giustizia Libertà		691	0,3				
Casapound Italia		254	0,1				
Fiamma Tricolore		273	0,1				
Io Amo L'Italia		575	0,3				
Pri		174	0,1	Italia dei Valori (d)		14.344	5,8
				Partito Socialista		2.037	0,8
				Sinistra Critica		1.089	0,4
				Partito Liberale Italiano		500	0,2
				Unione Dem. per i Consumatori		678	0,3
				Per il Bene Comune		1.362	0,5
				Aborto? No, grazie		1.603	0,6

DATI DI RIEPILOGO

ELETTORI	272.113	100,0	288.216	100,0
ASTENUTI	52.542	19,3	55.837	19,4
VOTANTI	219.571	80,7	232.379	80,6
(di cui schede bianche)	1.141	0,4	1.201	0,4
(di cui schede nulle)	2.928	1,1	3.247	1,1
VOTI NON VALIDI	4.069	1,5	4.448	1,5
VOTI VALIDI	215.502	79,2	227.931	79,1

(a) Italia. Bene Comune
(b) Centro-Destra
(c) Con Monti Per L'Italia

DATI DI RIEPILOGO

ELETTORI	282.414	100,0	291.383	100,0
ASTENUTI	41.128	14,6	36.720	12,6
VOTANTI	241.286	85,4	254.663	87,4
(di cui schede bianche)	1.324	0,5	1.411	0,5
(di cui schede nulle)	3.921	1,4	4.283	1,5
VOTI NON VALIDI	5.245	1,9	5.694	2,0
VOTI VALIDI	236.020	83,6	248.955	85,4

(d) Coalizione di Centro-Sinistra formata da Partito Democratico e Italia Dei Valori
(e) Rifondazione Comunista + Sinistra Democratica + Verdi + P. Comunisti Italiani
(f) Coalizione di Centro-Destra formata da Il Popolo Delle Libertà e Lega Nord

BORGO TOSSIGNANO

POLITICHE 2013				POLITICHE 2008					
LISTE/COALIZIONI	SENATO	CAMERA		LISTE/COALIZIONI	SENATO	CAMERA			
Partito Democratico	692	37,8		Partito Democratico (d)	897	47,7			
Sinistra Ecologia Libertà	38	2,1		La Sinistra l'Arcobaleno (e)	110	5,8			
Centro Democratico	6	0,3							
Totale coalizione (a)	736	40,2							
Il Popolo Della Libertà	229	12,5		Il Popolo Delle Libertà (f)	496	26,4			
Lega Nord	45	2,5		Lega Nord (f)	107	5,7			
Mir - Moderati In Rivoluzione	4	0,2							
Fratelli D'Italia	9	0,5							
La Destra	14	0,8		La Destra	50	2,7			
Totale coalizione (b)	301	16,4							
Movimento 5 Stelle Beppegrillo.It	595	32,5							
Con Monti Per l'Italia	126	6,9		Unione di Centro	83	4,4			
Rivoluzione Civile	35	1,9							
Fare Per Fermare Il Declino	2	0,1							
Partito Comunista dei Lavoratori	17	0,9		P. Comunista dei Lavoratori	9	0,5			
Forza Nuova	3	0,2		Forza Nuova	4	0,2			
Lista Amnistia Giustizia Libertà	6	0,3							
Fiamma Tricolore	5	0,3							
Io Amo L'Italia	3	0,2							
Pri	3	0,2							
				Italia dei Valori (d)	64	3,4			
				Partito Socialista	29	1,5			
				Per il Bene Comune	14	0,7			
				Partito Liberale Italiano	8	0,4			
				Unione Dem. per i Consumatori	7	0,4			
				Sinistra Critica	3	0,2			
Partito Democratico			717	36,1	Partito Democratico (d)		958	47,7	
Sinistra Ecologia Libertà			37	1,9	La Sinistra l'Arcobaleno (e)		83	4,1	
Centro Democratico			5	0,3					
Totale coalizione (a)			759	38,2					
Il Popolo Della Libertà			237	11,9	Il Popolo Delle Libertà (f)		512	25,5	
Lega Nord			45	2,3	Lega Nord (f)		132	6,6	
Fratelli D'Italia			16	0,8					
Mir - Moderati In Rivoluzione			4	0,2					
La Destra			15	0,8	La Destra		53	2,6	
Grande Sud - Mpa			0	0,0					
Intesa Popolare			1	0,1					
Totale coalizione (b)			318	16,0					
Movimento 5 Stelle Beppegrillo.It			675	34,0					
Scelta Civica Con Monti Per L'Italia			115	5,8					
Unione Di Centro			23	1,2	Unione Di Centro		106	5,3	
Futuro E Libertà			6	0,3					
Totale coalizione (c)			144	7,2					
Rivoluzione Civile			49	2,5					
Fare Per Fermare Il Declino			2	0,1					
Partito Comunista Dei Lavoratori			16	0,8	Partito Comunista Dei Lavoratori		31	1,5	
Forza Nuova			5	0,3	Forza Nuova		6	0,3	
Lista Amnistia Giustizia Libertà			7	0,4					
Casapound Italia			4	0,2					
Fiamma Tricolore			3	0,2					
Io Amo L'Italia			3	0,2					
Pri			2	0,1					
					Italia dei Valori (d)		75	3,7	
					Partito Socialista		8	0,4	
					Sinistra Critica		17	0,8	
					Partito Liberale Italiano		6	0,3	
					Unione Dem. per i Consumatori		6	0,3	
					Per il Bene Comune		8	0,4	
					Aborto? No, grazie		9	0,4	
DATI DI RIEPILOGO				DATI DI RIEPILOGO					
ELETTORI	2.270	100,0	2.453	100,0	ELETTORI	2.268	100,0	2.334	100,0
ASTENUTI	392	17,3	415	16,9	ASTENUTI	319	14,1	246	10,6
VOTANTI	1.878	82,7	2.038	83,1	VOTANTI	1.949	85,9	2.088	89,4
<i>(di cui schede bianche)</i>	18	0,8	19	0,8	<i>(di cui schede bianche)</i>	17	0,7	17	0,7
<i>(di cui schede nulle)</i>	28	1,2	32	1,3	<i>(di cui schede nulle)</i>	51	2,2	61	2,6
VOTI NON VALIDI	46	2,0	51	2,1	VOTI NON VALIDI	68	3,0	78	3,3
VOTI VALIDI	1.832	80,7	1.987	81,0	VOTI VALIDI	1.881	82,9	2.010	86,1

(a) Italia, Bene Comune
 (b) Centro-Destra
 (c) Con Monti Per L'Italia

(d) Coalizione di Centro-Sinistra formata da Partito Democratico e Italia Dei Valori
 (e) Rifondazione Comunista + Sinistra Democratica + Verdi + P. Comunisti Italiani
 (f) Coalizione di Centro-Destra formata da Il Popolo Delle Libertà e Lega Nord

BUDRIO

POLITICHE 2013				POLITICHE 2008				
LISTE/COALIZIONI	SENATO		CAMERA	LISTE/COALIZIONI	SENATO		CAMERA	
Partito Democratico	4.448	41,0		Partito Democratico (d)	5.198	47,6		
Sinistra Ecologia Libertà	296	2,7		La Sinistra l'Arcobaleno (e)	528	4,8		
Centro Democratico	31	0,3						
Totale coalizione (a)	4.775	44,0						
Il Popolo Della Libertà	1.664	15,3		Il Popolo Delle Libertà (f)	3.235	29,6		
Lega Nord	181	1,7		Lega Nord (f)	445	4,1		
Mir - Moderati In Rivoluzione	29	0,3						
Fratelli D'Italia	155	1,4						
La Destra	31	0,3		La Destra	245	2,2		
Totale coalizione (b)	2.060	19,0						
Movimento 5 Stelle Beppegrillo.It	2.712	25,0		Unione di Centro	370	3,4		
Con Monti Per l'Italia	916	8,4						
Rivoluzione Civile	146	1,3		P. Comunista dei Lavoratori	74	0,7		
Fare Per Fermare Il Declino	90	0,8		Forza Nuova	27	0,2		
Partito Comunista dei Lavoratori	39	0,4						
Forza Nuova	30	0,3						
Lista Amnistia Giustizia Libertà	27	0,2						
Fiamma Tricolore	29	0,3						
Io Amo L'Italia	18	0,2						
Pri	11	0,1						
Partito Democratico			4.500	38,8	Partito Democratico (d)		5.509	47,4
Sinistra Ecologia Libertà			345	3,0	La Sinistra l'Arcobaleno (e)		311	2,7
Centro Democratico			30	0,3				
Totale coalizione (a)			4.875	42,1				
Il Popolo Della Libertà			1.723	14,9	Il Popolo Delle Libertà (f)		3.399	29,3
Lega Nord			196	1,7	Lega Nord (f)		505	4,3
Fratelli D'Italia			155	1,3				
Mir - Moderati In Rivoluzione			40	0,3				
La Destra			31	0,3	La Destra		316	2,7
Grande Sud - Mpa			3	0,0				
Intesa Popolare			5	0,0				
Totale coalizione (b)			2.153	18,6				
Movimento 5 Stelle Beppegrillo.It			3.080	26,6				
Scelta Civica Con Monti Per L'Italia			843	7,3				
Unione Di Centro			124	1,1	Unione Di Centro		555	4,8
Futuro E Libertà			36	0,3				
Totale coalizione (c)			1.003	8,7				
Rivoluzione Civile			216	1,9				
Fare Per Fermare Il Declino			116	1,0	Partito Comunista Dei Lavoratori		80	0,7
Partito Comunista Dei Lavoratori			30	0,3	Forza Nuova		32	0,3
Forza Nuova			29	0,3				
Lista Amnistia Giustizia Libertà			23	0,2				
Casapound Italia			12	0,1				
Fiamma Tricolore			19	0,2				
Io Amo l'Italia			19	0,2				
Pri			11	0,1				
					Italia dei Valori (d)		519	4,5
					Partito Socialista		150	1,3
					Sinistra Critica		56	0,5
					Partito Liberale Italiano		17	0,1
					Unione Dem. per i Consumatori		39	0,3
					Per il Bene Comune		81	0,7
					Aborto? No, grazie		49	0,4

DATI DI RIEPILOGO				DATI DI RIEPILOGO					
ELETTORI	13.129	100,0	14.018	100,0	ELETTORI	12.777	100,0	13.170	100,0
ASTENUTI	2.026	15,4	2.146	15,3	ASTENUTI	1.533	12,0	1.204	9,1
VOTANTI	11.103	84,6	11.872	84,7	VOTANTI	11.244	88,0	11.966	90,9
(di cui schede bianche)	99	0,8	125	0,9	(di cui schede bianche)	101	0,8	100	0,8
(di cui schede nulle)	151	1,2	161	1,1	(di cui schede nulle)	223	1,7	248	1,9
VOTI NON VALIDI	250	1,9	286	2,0	VOTI NON VALIDI	324	2,5	348	2,6
VOTI VALIDI	10.853	82,7	11.586	82,7	VOTI VALIDI	10.920	85,5	11.618	88,2

(a) Italia, Bene Comune
(b) Centro-Destra
(c) Con Monti Per L'Italia

(d) Coalizione di Centro-Sinistra formata da Partito Democratico e Italia Dei Valori
(e) Rifondazione Comunista + Sinistra Democratica + Verdi + P. Comunisti Italiani
(f) Coalizione di Centro-Destra formata da Il Popolo Delle Libertà e Lega Nord

CALDERARA DI RENO

POLITICHE 2013				POLITICHE 2008					
LISTE/COALIZIONI	SENATO		CAMERA	LISTE/COALIZIONI	SENATO		CAMERA		
Partito Democratico	3.553	44,1		Partito Democratico (d)	4.311	52,5			
Sinistra Ecologia Libertà	238	3,0		La Sinistra l'Arcobaleno (e)	325	4,0			
Centro Democratico	19	0,2							
Totale coalizione (a)	3.810	47,3							
Il Popolo Della Libertà	994	12,3		Il Popolo Delle Libertà (f)	2.052	25,0			
Lega Nord	180	2,2		Lega Nord (f)	345	4,2			
Mir - Moderati In Rivoluzione	7	0,1							
Fratelli D'Italia	79	1,0							
La Destra	13	0,2		La Destra	193	2,4			
Totale coalizione (b)	1.273	15,8							
Movimento 5 Stelle Beppegrillo.It	1.940	24,1		Unione di Centro	318	3,9			
Con Monti Per l'Italia	680	8,4							
Rivoluzione Civile	160	2,0		P. Comunista dei Lavoratori	44	0,5			
Fare Per Fermare Il Declino	86	1,1		Forza Nuova	26	0,3			
Partito Comunista dei Lavoratori	41	0,5							
Forza Nuova	17	0,2							
Lista Amnistia Giustizia Libertà	19	0,2							
Fiamma Tricolore	22	0,3							
Io Amo L'Italia	14	0,2							
Pri	1	0,0							
<hr/>				<hr/>					
Partito Democratico			3.567	41,4	Partito Democratico (d)		4.626	53,0	
Sinistra Ecologia Libertà			288	3,3	La Sinistra l'Arcobaleno (e)		258	3,0	
Centro Democratico			14	0,2					
Totale coalizione (a)			3.869	44,9					
Il Popolo Della Libertà			1.045	12,1	Il Popolo Delle Libertà (f)		2.095	24,0	
Lega Nord			180	2,1	Lega Nord (f)		381	4,4	
Fratelli D'Italia			93	1,1					
Mir - Moderati In Rivoluzione			8	0,1					
La Destra			11	0,1	La Destra		235	2,7	
Grande Sud - Mpa			7	0,1					
Intesa Popolare			0	0,0					
Totale coalizione (b)			1.344	15,6					
Movimento 5 Stelle Beppegrillo.It			2.214	25,7					
Scelta Civica Con Monti Per L'Italia			660	7,7					
Unione Di Centro			90	1,0	Unione Di Centro		351	4,0	
Futuro E Libertà			33	0,4					
Totale coalizione (c)			783	9,1					
Rivoluzione Civile			195	2,3					
Fare Per Fermare Il Declino			90	1,0					
Partito Comunista Dei Lavoratori			37	0,4	Partito Comunista Dei Lavoratori		60	0,7	
Forza Nuova			21	0,2	Forza Nuova		45	0,5	
Lista Amnistia Giustizia Libertà			17	0,2					
Casapound Italia			1	0,0					
Fiamma Tricolore			19	0,2					
Io Amo L'Italia			17	0,2					
Pri			2	0,0					
					Italia dei Valori (d)		483	5,5	
					Partito Socialista		48	0,6	
					Sinistra Critica		30	0,3	
					Partito Liberale Italiano		13	0,1	
					Unione Dem. per i Consumatori		23	0,3	
					Per il Bene Comune		50	0,6	
					Aborto? No, grazie		23	0,3	
<hr/>				<hr/>					
DATI DI RIEPILOGO				DATI DI RIEPILOGO					
ELETTORI	9.432	100,0	10.061	100,0	ELETTORI	9.384	100,0	9.729	100,0
ASTENUTI	1.203	12,8	1.289	12,8	ASTENUTI	957	10,2	790	8,1
VOTANTI	8.229	87,2	8.772	87,2	VOTANTI	8.427	89,8	8.939	91,9
(di cui schede bianche)	43	0,5	39	0,4	(di cui schede bianche)	60	0,6	50	0,5
(di cui schede nulle)	123	1,3	124	1,2	(di cui schede nulle)	157	1,7	168	1,7
VOTI NON VALIDI	166	1,8	163	1,6	VOTI NON VALIDI	217	2,3	218	2,2
VOTI VALIDI	8.063	85,5	8.609	85,6	VOTI VALIDI	8.210	87,5	8.721	89,6

(a) Italia. Bene Comune
 (b) Centro-Destra
 (c) Con Monti Per L'Italia

(d) Coalizione di Centro-Sinistra formata da Partito Democratico e Italia Dei Valori
 (e) Rifondazione Comunista + Sinistra Democratica + Verdi + P. Comunisti Italiani
 (f) Coalizione di Centro-Destra formata da Il Popolo Delle Libertà e Lega Nord

CAMUGNANO

POLITICHE 2013				POLITICHE 2008					
LISTE/COALIZIONI	SENATO	CAMERA		LISTE/COALIZIONI	SENATO	CAMERA			
Partito Democratico	409	39,6		Partito Democratico (d)	590	43,1			
Sinistra Ecologia Libertà	30	2,9		La Sinistra l'Arcobaleno (e)	108	7,9			
Centro Democratico	7	0,7							
Totale coalizione (a)	446	43,2							
Il Popolo Della Libertà	239	23,1		Il Popolo Delle Libertà (f)	432	31,6			
Lega Nord	37	3,6		Lega Nord (f)	66	4,8			
Mir - Moderati In Rivoluzione	1	0,1							
Fratelli D'Italia	11	1,1		La Destra	21	1,5			
La Destra	4	0,4							
Totale coalizione (b)	292	28,3		Unione di Centro	54	3,9			
Movimento 5 Stelle Beppegrillo.It	184	17,8							
Con Monti Per l'Italia	74	7,2		P. Comunista dei Lavoratori	11	0,8			
Rivoluzione Civile	17	1,6		Forza Nuova	3	0,2			
Fare Per Fermare Il Declino	4	0,4							
Partito Comunista dei Lavoratori	10	1,0		Italia dei Valori (d)	33	2,4			
Forza Nuova	2	0,2		Partito Socialista	16	1,2			
Lista Amnistia Giustizia Libertà	1	0,1		Per il Bene Comune	16	1,2			
Fiamma Tricolore	2	0,2		Partito Liberale Italiano	9	0,7			
Io Amo L'Italia	1	0,1		Unione Dem. per i Consumatori	7	0,5			
Pri	0	0,0		Sinistra Critica	3	0,2			
Partito Democratico		419	37,2	Partito Democratico (d)		626	43,2		
Sinistra Ecologia Libertà		29	2,6	La Sinistra l'Arcobaleno (e)		102	7,0		
Centro Democratico		5	0,4						
Totale coalizione (a)		453	40,2						
Il Popolo Della Libertà		261	23,2	Il Popolo Delle Libertà (f)		456	31,4		
Lega Nord		46	4,1	Lega Nord (f)		77	5,3		
Fratelli D'Italia		15	1,3						
Mir - Moderati In Rivoluzione		1	0,1	La Destra		31	2,1		
La Destra		4	0,4						
Grande Sud - Mpa		0	0,0	Unione Di Centro		51	3,5		
Intesa Popolare		1	0,1						
Totale coalizione (b)		328	29,1	Partito Comunista Dei Lavoratori		18	1,2		
Movimento 5 Stelle Beppegrillo.It		225	20,0	Forza Nuova		8	0,6		
Scelta Civica Con Monti Per L'Italia		68	6,0						
Unione Di Centro		12	1,1	Italia dei Valori (d)		40	2,8		
Futuro E Libertà		3	0,3	Partito Socialista		9	0,6		
Totale coalizione (c)		83	7,4	Sinistra Critica		6	0,4		
Rivoluzione Civile		19	1,7	Partito Liberale Italiano		3	0,2		
Fare Per Fermare Il Declino		4	0,4	Unione Dem. per i Consumatori		10	0,7		
Partito Comunista Dei Lavoratori		9	0,8	Per il Bene Comune		3	0,2		
Forza Nuova		1	0,1	Aborto? No, grazie		10	0,7		
Lista Amnistia Giustizia Libertà		1	0,1						
Casapound Italia		0	0,0						
Fiamma Tricolore		4	0,4						
Io Amo L'Italia		0	0,0						
Pri		0	0,0						
DATI DI RIEPILOGO				DATI DI RIEPILOGO					
ELETTORI	1.546	100,0	1.665	100,0	1.661	100,0	1.703	100,0	
ASTENUTI	479	31,0	500	30,0	251	15,1	206	12,1	
VOTANTI	1.067	69,0	1.165	70,0	1.410	84,9	1.497	87,9	
(di cui schede bianche)	9	0,6	12	0,7	(di cui schede bianche)	10	0,6	16	0,9
(di cui schede nulle)	25	1,6	26	1,6	(di cui schede nulle)	31	1,9	31	1,8
VOTI NON VALIDI	34	2,2	38	2,3	VOTI NON VALIDI	41	2,5	47	2,8
VOTI VALIDI	1.033	66,8	1.127	67,7	VOTI VALIDI	1.369	82,4	1.450	85,2

(a) Italia. Bene Comune
 (b) Centro-Destra
 (c) Con Monti Per L'Italia

(d) Coalizione di Centro-Sinistra formata da Partito Democratico e Italia Dei Valori
 (e) Rifondazione Comunista + Sinistra Democratica + Verdi + P. Comunisti Italiani
 (f) Coalizione di Centro-Destra formata da Il Popolo Delle Libertà e Lega Nord

CASALECCHIO DI RENO

POLITICHE 2013					POLITICHE 2008				
LISTE/COALIZIONI	SENATO		CAMERA		LISTE/COALIZIONI	SENATO		CAMERA	
Partito Democratico	9.911	46,1			Partito Democratico (d)	12.093	52,8		
Sinistra Ecologia Libertà	824	3,8			La Sinistra l'Arcobaleno (e)	1.009	4,4		
Centro Democratico	40	0,2							
Totale coalizione (a)	10.775	50,1							
Il Popolo Della Libertà	2.791	13,0			Il Popolo Delle Libertà (f)	5.715	24,9		
Lega Nord	443	2,1			Lega Nord (f)	929	4,1		
Mir - Moderati In Rivoluzione	33	0,2							
Fratelli D'Italia	191	0,9							
La Destra	62	0,3			La Destra	481	2,1		
Totale coalizione (b)	3.520	16,4							
Movimento 5 Stelle Beppegrillo.It	4.361	20,3			Unione di Centro	817	3,6		
Con Monti Per l'Italia	1.891	8,8							
Rivoluzione Civile	363	1,7							
Fare Per Fermare Il Declino	290	1,3							
Partito Comunista dei Lavoratori	110	0,5			P. Comunista dei Lavoratori	120	0,5		
Forza Nuova	49	0,2			Forza Nuova	63	0,3		
Lista Amnistia Giustizia Libertà	50	0,2							
Fiamma Tricolore	36	0,2							
Io Amo L'Italia	41	0,2							
Pri	16	0,1							
<hr/>					<hr/>				
Partito Democratico			9.939	43,6	Partito Democratico (d)			12.833	53,3
Sinistra Ecologia Libertà			929	4,1	La Sinistra l'Arcobaleno (e)			750	3,1
Centro Democratico			52	0,2					
Totale coalizione (a)			10.920	47,9					
Il Popolo Della Libertà			2.877	12,6	Il Popolo Delle Libertà (f)			5.832	24,2
Lega Nord			436	1,9	Lega Nord (f)			1.026	4,3
Fratelli D'Italia			207	0,9					
Mir - Moderati In Rivoluzione			42	0,2					
La Destra			63	0,3	La Destra			605	2,5
Grande Sud - Mpa			11	0,0					
Intesa Popolare			6	0,0					
Totale coalizione (b)			3.642	16,0					
Movimento 5 Stelle Beppegrillo.It			4.977	21,8					
Scelta Civica Con Monti Per L'Italia			1.781	7,8					
Unione Di Centro			213	0,9	Unione Di Centro			811	3,4
Futuro E Libertà			71	0,3					
Totale coalizione (c)			2.065	9,1					
Rivoluzione Civile			539	2,4					
Fare Per Fermare Il Declino			353	1,5					
Partito Comunista Dei Lavoratori			97	0,4	Partito Comunista Dei Lavoratori			126	0,5
Forza Nuova			50	0,2	Forza Nuova			88	0,4
Lista Amnistia Giustizia Libertà			49	0,2					
Casapound Italia			22	0,1					
Fiamma Tricolore			26	0,1					
Io Amo l'Italia			51	0,2					
Pri			19	0,1					
<hr/>					<hr/>				
					Italia dei Valori (d)			1.387	5,8
					Partito Socialista			181	0,8
					Sinistra Critica			92	0,4
					Partito Liberale Italiano			39	0,2
					Unione Dem. per i Consumatori			63	0,3
					Per il Bene Comune			147	0,6
					Aborto? No, grazie			88	0,4
<hr/>					<hr/>				
DATI DI RIEPILOGO					DATI DI RIEPILOGO				
ELETTORI	25.974	100,0	27.566	100,0	ELETTORI	26.415	100,0	27.162	100,0
ASTENUTI	4.044	15,6	4.309	15,6	ASTENUTI	2.992	11,3	2.561	9,4
VOTANTI	21.930	84,4	23.257	84,4	VOTANTI	23.423	88,7	24.601	90,6
(di cui schede bianche)	132	0,5	133	0,5	(di cui schede bianche)	150	0,6	160	0,6
(di cui schede nulle)	296	1,1	314	1,1	(di cui schede nulle)	356	1,3	373	1,4
VOTI NON VALIDI	428	1,6	447	1,6	VOTI NON VALIDI	506	1,9	533	2,0
VOTI VALIDI	21.502	82,8	22.810	82,7	VOTI VALIDI	22.917	86,8	24.068	88,6

(a) Italia. Bene Comune
(b) Centro-Destra
(c) Con Monti Per L'Italia

(d) Coalizione di Centro-Sinistra formata da Partito Democratico e Italia Dei Valori
(e) Rifondazione Comunista + Sinistra Democratica + Verdi + P. Comunisti Italiani
(f) Coalizione di Centro-Destra formata da Il Popolo Delle Libertà e Lega Nord

CASALFIUMANESE

POLITICHE 2013				POLITICHE 2008			
LISTE/COALIZIONI	SENATO	CAMERA		LISTE/COALIZIONI	SENATO	CAMERA	
Partito Democratico	943	46,8		Partito Democratico (d)	1.125	54,0	
Sinistra Ecologia Libertà	47	2,3		La Sinistra l'Arcobaleno (e)	91	4,4	
Centro Democratico	2	0,1					
Totale coalizione (a)	992	49,3					
Il Popolo Della Libertà	218	10,8		Il Popolo Delle Libertà (f)	523	25,1	
Lega Nord	31	1,5		Lega Nord (f)	91	4,4	
Mir - Moderati In Rivoluzione	1	0,0					
Fratelli D'Italia	21	1,0					
La Destra	2	0,1		La Destra	48	2,3	
Totale coalizione (b)	273	13,6					
Movimento 5 Stelle Beppegrillo.It	539	26,8		Unione di Centro	56	2,7	
Con Monti Per l'Italia	141	7,0					
Rivoluzione Civile	26	1,3					
Fare Per Fermare Il Declino	11	0,5		P. Comunista dei Lavoratori	12	0,6	
Partito Comunista dei Lavoratori	9	0,4		Forza Nuova	4	0,2	
Forza Nuova	9	0,4					
Lista Amnistia Giustizia Libertà	4	0,2					
Fiamma Tricolore	4	0,2					
Io Amo L'Italia	5	0,2					
Pri	0	0,0					
				Italia dei Valori (d)	87	4,2	
				Partito Socialista	16	0,8	
				Per il Bene Comune	13	0,6	
				Partito Liberale Italiano	9	0,4	
				Unione Dem. per i Consumatori	6	0,3	
				Sinistra Critica	4	0,2	
Partito Democratico		962	44,5	Partito Democratico (d)		1.188	53,9
Sinistra Ecologia Libertà		54	2,5	La Sinistra l'Arcobaleno (e)		51	2,3
Centro Democratico		2	0,1				
Totale coalizione (a)		1.018	47,0				
Il Popolo Della Libertà		221	10,2	Il Popolo Delle Libertà (f)		541	24,5
Lega Nord		32	1,5	Lega Nord (f)		112	5,1
Fratelli D'Italia		27	1,2				
Mir - Moderati In Rivoluzione		1	0,0				
La Destra		6	0,3	La Destra		52	2,4
Grande Sud - Mpa		1	0,0				
Intesa Popolare		0	0,0				
Totale coalizione (b)		288	13,3				
Movimento 5 Stelle Beppegrillo.It		614	28,4				
Scelta Civica Con Monti Per L'Italia		138	6,4				
Unione Di Centro		22	1,0	Unione Di Centro		83	3,8
Futuro E Libertà		5	0,2				
Totale coalizione (c)		165	7,6				
Rivoluzione Civile		33	1,5				
Fare Per Fermare Il Declino		12	0,6				
Partito Comunista Dei Lavoratori		10	0,5	Partito Comunista Dei Lavoratori		19	0,9
Forza Nuova		9	0,4	Forza Nuova		7	0,3
Lista Amnistia Giustizia Libertà		5	0,2				
Casapound Italia		4	0,2				
Fiamma Tricolore		2	0,1				
Io Amo L'Italia		4	0,2				
Pri		0	0,0				
				Italia dei Valori (d)		99	4,5
				Partito Socialista		15	0,7
				Sinistra Critica		9	0,4
				Partito Liberale Italiano		3	0,1
				Unione Dem. per i Consumatori		7	0,3
				Per il Bene Comune		14	0,6
				Aborto? No, grazie		5	0,2

DATI DI RIEPILOGO

ELETTORI	2.449	100,0	2.626	100,0
ASTENUTI	389	15,9	413	15,7
VOTANTI	2.060	84,1	2.213	84,3
(di cui schede bianche)	20	0,8	16	0,6
(di cui schede nulle)	27	1,1	33	1,3
VOTI NON VALIDI	47	1,9	49	1,9
VOTI VALIDI	2.013	82,2	2.164	82,4

(a) Italia. Bene Comune
 (b) Centro-Destra
 (c) Con Monti Per L'Italia

DATI DI RIEPILOGO

ELETTORI	2.464	100,0	2.543	100,0
ASTENUTI	327	13,3	283	11,1
VOTANTI	2.137	86,7	2.260	88,9
(di cui schede bianche)	15	0,6	19	0,7
(di cui schede nulle)	37	1,5	36	1,4
VOTI NON VALIDI	52	2,1	55	2,2
VOTI VALIDI	2.085	84,6	2.205	86,7

(d) Coalizione di Centro-Sinistra formata da Partito Democratico e Italia Dei Valori
 (e) Rifondazione Comunista + Sinistra Democratica + Verdi + P. Comunisti Italiani
 (f) Coalizione di Centro-Destra formata da Il Popolo Delle Libertà e Lega Nord

CASTEL D'AIANO

POLITICHE 2013				POLITICHE 2008			
LISTE/COALIZIONI	SENATO	CAMERA		LISTE/COALIZIONI	SENATO	CAMERA	
Partito Democratico	371	34,2		Partito Democratico (d)	460	35,9	
Sinistra Ecologia Libertà	25	2,3		La Sinistra l'Arcobaleno (e)	78	6,1	
Centro Democratico	3	0,3					
Totale coalizione (a)	399	36,8					
Il Popolo Della Libertà	249	23,0		Il Popolo Delle Libertà (f)	488	38,1	
Lega Nord	31	2,9		Lega Nord (f)	31	2,4	
Mir - Moderati In Rivoluzione	16	1,5					
Fratelli D'Italia	19	1,8					
La Destra	0	0,0		La Destra	29	2,3	
Totale coalizione (b)	315	29,1					
Movimento 5 Stelle Beppegrillo.It	228	21,0		Unione di Centro	41	3,2	
Con Monti Per l'Italia	96	8,9					
Rivoluzione Civile	18	1,7					
Fare Per Fermare Il Declino	8	0,7					
Partito Comunista dei Lavoratori	5	0,5		P. Comunista dei Lavoratori	5	0,4	
Forza Nuova	4	0,4		Forza Nuova	2	0,2	
Lista Amnistia Giustizia Libertà	3	0,3					
Fiamma Tricolore	1	0,1					
Io Amo L'Italia	7	0,6					
Pri	0	0,0					
				Italia dei Valori (d)	119	9,3	
				Partito Socialista	13	1,0	
				Per il Bene Comune	5	0,4	
				Partito Liberale Italiano	4	0,3	
				Unione Dem. per i Consumatori	3	0,2	
				Sinistra Critica	2	0,2	
Partito Democratico		372	32,4	Partito Democratico (d)		526	38,9
Sinistra Ecologia Libertà		30	2,6	La Sinistra l'Arcobaleno (e)		38	2,8
Centro Democratico		2	0,2				
Totale coalizione (a)		404	35,2				
Il Popolo Della Libertà		259	22,6	Il Popolo Delle Libertà (f)		465	34,4
Lega Nord		28	2,4	Lega Nord (f)		33	2,4
Fratelli D'Italia		17	1,5				
Mir - Moderati In Rivoluzione		16	1,4				
La Destra		0	0,0	La Destra		42	3,1
Grande Sud - Mpa		0	0,0				
Intesa Popolare		1	0,1				
Totale coalizione (b)		321	28,0				
Movimento 5 Stelle Beppegrillo.It		264	23,0				
Scelta Civica Con Monti Per L'Italia		88	7,7				
Unione Di Centro		18	1,6	Unione Di Centro		79	5,8
Futuro E Libertà		3	0,3				
Totale coalizione (c)		109	9,5				
Rivoluzione Civile		20	1,7				
Fare Per Fermare Il Declino		8	0,7				
Partito Comunista Dei Lavoratori		7	0,6	Partito Comunista Dei Lavoratori		11	0,8
Forza Nuova		4	0,3	Forza Nuova		5	0,4
Lista Amnistia Giustizia Libertà		4	0,3				
Casapound Italia		1	0,1				
Fiamma Tricolore		2	0,2				
Io Amo L'Italia		4	0,3				
Pri		0	0,0				
				Italia dei Valori (d)		123	9,1
				Partito Socialista		5	0,4
				Sinistra Critica		7	0,5
				Partito Liberale Italiano		2	0,1
				Unione Dem. per i Consumatori		2	0,1
				Per il Bene Comune		4	0,3
				Aborto? No, grazie		9	0,7

DATI DI RIEPILOGO

ELETTORI	1.496	100,0	1.580	100,0
ASTENUTI	381	25,5	394	24,9
VOTANTI	1.115	74,5	1.186	75,1
(di cui schede bianche)	13	0,9	15	0,9
(di cui schede nulle)	18	1,2	23	1,5
VOTI NON VALIDI	31	2,1	38	2,4
VOTI VALIDI	1.084	72,5	1.148	72,7

(a) Italia. Bene Comune
 (b) Centro-Destra
 (c) Con Monti Per L'Italia

DATI DI RIEPILOGO

ELETTORI	1.523	100,0	1.571	100,0
ASTENUTI	206	13,5	184	11,7
VOTANTI	1.317	86,5	1.387	88,3
(di cui schede bianche)	10	0,7	6	0,4
(di cui schede nulle)	27	1,8	30	1,9
VOTI NON VALIDI	37	2,4	36	2,3
VOTI VALIDI	1.280	84,0	1.351	86,0

(d) Coalizione di Centro-Sinistra formata da Partito Democratico e Italia Dei Valori
 (e) Rifondazione Comunista + Sinistra Democratica + Verdi + P. Comunisti Italiani
 (f) Coalizione di Centro-Destra formata da Il Popolo Delle Libertà e Lega Nord

CASTEL DEL RIO

POLITICHE 2013				POLITICHE 2008			
LISTE/COALIZIONI	SENATO		CAMERA	LISTE/COALIZIONI	SENATO		CAMERA
Partito Democratico	261	39,1		Partito Democratico (d)	349	47,5	
Sinistra Ecologia Libertà	13	1,9		La Sinistra l'Arcobaleno (e)	68	9,3	
Centro Democratico	1	0,1					
Totale coalizione (a)	275	41,2					
Il Popolo Della Libertà	129	19,3		Il Popolo Delle Libertà (f)	204	27,8	
Lega Nord	16	2,4		Lega Nord (f)	36	4,9	
Mir - Moderati In Rivoluzione	0	0,0					
Fratelli D'Italia	2	0,3					
La Destra	8	1,2		La Destra	12	1,6	
Totale coalizione (b)	155	23,2					
Movimento 5 Stelle Beppegrillo.It	129	19,3		Unione di Centro	18	2,5	
Con Monti Per l'Italia	85	12,7					
Rivoluzione Civile	4	0,6		P. Comunista dei Lavoratori	4	0,5	
Fare Per Fermare Il Declino	5	0,7		Forza Nuova	3	0,4	
Partito Comunista dei Lavoratori	4	0,6					
Forza Nuova	1	0,1					
Lista Amnistia Giustizia Libertà	5	0,7					
Fiamma Tricolore	2	0,3					
Io Amo L'Italia	1	0,1					
Pri	1	0,1					
				Italia dei Valori (d)	17	2,3	
				Partito Socialista	8	1,1	
				Partito Liberale Italiano	4	0,5	
				Unione Dem. per i Consumatori	4	0,5	
				Per il Bene Comune	4	0,5	
				Sinistra Critica	3	0,4	
Partito Democratico		275	39,2	Partito Democratico (d)		378	48,3
Sinistra Ecologia Libertà		11	1,6	La Sinistra l'Arcobaleno (e)		15	1,9
Centro Democratico		1	0,1				
Totale coalizione (a)		287	40,9				
Il Popolo Della Libertà		125	17,8	Il Popolo Delle Libertà (f)		199	25,4
Lega Nord		15	2,1	Lega Nord (f)		42	5,4
Fratelli D'Italia		9	1,3				
Mir - Moderati In Rivoluzione		1	0,1				
La Destra		5	0,7	La Destra		26	3,3
Grande Sud - Mpa		1	0,1				
Intesa Popolare		0	0,0				
Totale coalizione (b)		156	22,2				
Movimento 5 Stelle Beppegrillo.It		136	19,4				
Scelta Civica Con Monti Per L'Italia		65	9,3				
Unione Di Centro		29	4,1	Unione Di Centro		62	7,9
Futuro E Libertà		1	0,1				
Totale coalizione (c)		95	13,5				
Rivoluzione Civile		7	1,0				
Fare Per Fermare Il Declino		7	1,0				
Partito Comunista Dei Lavoratori		4	0,6	Partito Comunista Dei Lavoratori		1	0,1
Forza Nuova		2	0,3	Forza Nuova		4	0,5
Lista Amnistia Giustizia Libertà		4	0,6				
Casapound Italia		4	0,6				
Fiamma Tricolore		0	0,0				
Io Amo L'Italia		0	0,0				
Pri		0	0,0				
				Italia dei Valori (d)		17	2,2
				Partito Socialista		13	1,7
				Sinistra Critica		5	0,6
				Partito Liberale Italiano		5	0,6
				Unione Dem. per i Consumatori		4	0,5
				Per il Bene Comune		5	0,6
				Aborto? No, grazie		7	0,9

DATI DI RIEPILOGO				DATI DI RIEPILOGO					
ELETTORI	873	100,0	914	100,0	ELETTORI	908	100,0	938	100,0
ASTENUTI	183	21,0	186	20,4	ASTENUTI	152	16,7	139	14,8
VOTANTI	690	79,0	728	79,6	VOTANTI	756	83,3	799	85,2
<i>(di cui schede bianche)</i>	10	1,1	12	1,3	<i>(di cui schede bianche)</i>	8	0,9	4	0,4
<i>(di cui schede nulle)</i>	13	1,5	14	1,5	<i>(di cui schede nulle)</i>	14	1,5	12	1,3
VOTI NON VALIDI	23	2,6	26	2,8	VOTI NON VALIDI	22	2,4	16	1,7
VOTI VALIDI	667	76,4	702	76,8	VOTI VALIDI	734	80,8	783	83,5

(a) Italia. Bene Comune
 (b) Centro-Destra
 (c) Con Monti Per L'Italia

(d) Coalizione di Centro-Sinistra formata da Partito Democratico e Italia Dei Valori
 (e) Rifondazione Comunista + Sinistra Democratica + Verdi + P. Comunisti Italiani
 (f) Coalizione di Centro-Destra formata da Il Popolo Delle Libertà e Lega Nord

CASTEL DI CASIO

POLITICHE 2013				POLITICHE 2008			
LISTE/COALIZIONI	SENATO		CAMERA	LISTE/COALIZIONI	SENATO		CAMERA
Partito Democratico	714	38,5		Partito Democratico (d)	918	43,9	
Sinistra Ecologia Libertà	58	3,1		La Sinistra l'Arcobaleno (e)	122	5,8	
Centro Democratico	9	0,5					
Totale coalizione (a)	781	42,1					
Il Popolo Della Libertà	327	17,6		Il Popolo Delle Libertà (f)	599	28,7	
Lega Nord	47	2,5		Lega Nord (f)	139	6,7	
Mir - Moderati In Rivoluzione	4	0,2					
Fratelli D'Italia	23	1,2					
La Destra	8	0,4		La Destra	39	1,9	
Totale coalizione (b)	409	22,1					
Movimento 5 Stelle Beppegrillo.It	468	25,3		Unione di Centro	116	5,6	
Con Monti Per l'Italia	120	6,5					
Rivoluzione Civile	32	1,7					
Fare Per Fermare Il Declino	12	0,6		P. Comunista dei Lavoratori	11	0,5	
Partito Comunista dei Lavoratori	12	0,6		Forza Nuova	8	0,4	
Forza Nuova	6	0,3					
Lista Amnistia Giustizia Libertà	3	0,2					
Fiamma Tricolore	5	0,3					
Io Amo L'Italia	4	0,2					
Pri	1	0,1					

Partito Democratico			742	36,9	Partito Democratico (d)			994	44,9
Sinistra Ecologia Libertà			74	3,7	La Sinistra l'Arcobaleno (e)			91	4,1
Centro Democratico			7	0,3					
Totale coalizione (a)			823	40,9					
Il Popolo Della Libertà			351	17,4	Il Popolo Delle Libertà (f)			622	28,1
Lega Nord			50	2,5	Lega Nord (f)			155	7,0
Fratelli D'Italia			28	1,4					
Mir - Moderati In Rivoluzione			2	0,1					
La Destra			7	0,3	La Destra			53	2,4
Grande Sud - Mpa			0	0,0					
Intesa Popolare			1	0,0					
Totale coalizione (b)			439	21,8					
Movimento 5 Stelle Beppegrillo.It			547	27,2					
Scelta Civica Con Monti Per L'Italia			101	5,0	Unione Di Centro			115	5,2
Unione Di Centro			14	0,7					
Futuro E Libertà			2	0,1					
Totale coalizione (c)			117	5,8					
Rivoluzione Civile			34	1,7	Partito Comunista Dei Lavoratori			26	1,2
Fare Per Fermare Il Declino			15	0,7	Forza Nuova			7	0,3
Partito Comunista Dei Lavoratori			13	0,6					
Forza Nuova			7	0,3					
Lista Amnistia Giustizia Libertà			6	0,3					
Casapound Italia			3	0,1					
Fiamma Tricolore			5	0,2					
Io Amo L'Italia			2	0,1					
Pri			2	0,1					

DATI DI RIEPILOGO				DATI DI RIEPILOGO					
ELETTORI	2.566	100,0	2.765	100,0	ELETTORI	2.574	100,0	2.621	100,0
ASTENUTI	653	25,4	685	24,8	ASTENUTI	400	15,5	316	12,1
VOTANTI	1.913	74,6	2.080	75,2	VOTANTI	2.174	84,5	2.305	87,9
<i>(di cui schede bianche)</i>	10	0,4	13	0,5	<i>(di cui schede bianche)</i>	22	0,9	25	1,0
<i>(di cui schede nulle)</i>	50	1,9	54	2,0	<i>(di cui schede nulle)</i>	62	2,4	65	2,5
VOTI NON VALIDI	60	2,3	67	2,4	VOTI NON VALIDI	84	3,3	90	3,4
VOTI VALIDI	1.853	72,2	2.013	72,8	VOTI VALIDI	2.090	81,2	2.214	84,5

(a) Italia, Bene Comune
(b) Centro-Destra
(c) Con Monti Per L'Italia

(d) Coalizione di Centro-Sinistra formata da Partito Democratico e Italia Dei Valori
(e) Rifondazione Comunista + Sinistra Democratica + Verdi + P. Comunisti Italiani
(f) Coalizione di Centro-Destra formata da Il Popolo Delle Libertà e Lega Nord

CASTELLO D'ARGILE

POLITICHE 2013				POLITICHE 2008			
LISTE/COALIZIONI	SENATO	CAMERA		LISTE/COALIZIONI	SENATO	CAMERA	
Partito Democratico	1.272	34,2		Partito Democratico (d)	1.551	41,2	
Sinistra Ecologia Libertà	91	2,4		La Sinistra l'Arcobaleno (e)	345	9,2	
Centro Democratico	13	0,3					
Totale coalizione (a)	1.376	37,0					
Il Popolo Della Libertà	572	15,4		Il Popolo Delle Libertà (f)	1.090	28,9	
Lega Nord	99	2,7		Lega Nord (f)	249	6,6	
Mir - Moderati In Rivoluzione	4	0,1					
Fratelli D'Italia	42	1,1					
La Destra	13	0,3		La Destra	100	2,7	
Totale coalizione (b)	730	19,6					
Movimento 5 Stelle Beppegrillo.It	1.082	29,1		Unione di Centro	114	3,0	
Con Monti Per l'Italia	393	10,6					
Rivoluzione Civile	49	1,3					
Fare Per Fermare Il Declino	31	0,8					
Partito Comunista dei Lavoratori	18	0,5		P. Comunista dei Lavoratori	29	0,8	
Forza Nuova	13	0,3		Forza Nuova	15	0,4	
Lista Amnistia Giustizia Libertà	10	0,3					
Fiamma Tricolore	7	0,2					
Io Amo L'Italia	5	0,1					
Pri	4	0,1					
				Italia dei Valori (d)	155	4,1	
				Partito Socialista	38	1,0	
				Per il Bene Comune	30	0,8	
				Partito Liberale Italiano	22	0,6	
				Unione Dem. per i Consumatori	19	0,5	
				Sinistra Critica	10	0,3	
Partito Democratico		1.301	32,7	Partito Democratico (d)		1.666	41,7
Sinistra Ecologia Libertà		96	2,4	La Sinistra l'Arcobaleno (e)		99	2,5
Centro Democratico		8	0,2				
Totale coalizione (a)		1.405	35,3				
Il Popolo Della Libertà		606	15,2	Il Popolo Delle Libertà (f)		1.134	28,4
Lega Nord		108	2,7	Lega Nord (f)		267	6,7
Fratelli D'Italia		38	1,0				
Mir - Moderati In Rivoluzione		3	0,1				
La Destra		11	0,3	La Destra		123	3,1
Grande Sud - Mpa		1	0,0				
Intesa Popolare		1	0,0				
Totale coalizione (b)		768	19,3				
Movimento 5 Stelle Beppegrillo.It		1.220	30,6				
Scelta Civica Con Monti Per L'Italia		345	8,7				
Unione Di Centro		72	1,8	Unione Di Centro		347	8,7
Futuro E Libertà		19	0,5				
Totale coalizione (c)		436	10,9				
Rivoluzione Civile		61	1,5				
Fare Per Fermare Il Declino		39	1,0				
Partito Comunista Dei Lavoratori		13	0,3	Partito Comunista Dei Lavoratori		40	1,0
Forza Nuova		16	0,4	Forza Nuova		40	1,0
Lista Amnistia Giustizia Libertà		5	0,1				
Casapound Italia		5	0,1				
Fiamma Tricolore		4	0,1				
Io Amo L'Italia		9	0,2				
Pri		3	0,1				
				Italia dei Valori (d)		154	3,9
				Partito Socialista		34	0,9
				Sinistra Critica		22	0,6
				Partito Liberale Italiano		14	0,4
				Unione Dem. per i Consumatori		14	0,4
				Per il Bene Comune		25	0,6
				Aborto? No, grazie		16	0,4

DATI DI RIEPILOGO

ELETTORI	4.489	100,0	4.801	100,0
ASTENUTI	690	15,4	728	15,2
VOTANTI	3.799	84,6	4.073	84,8
(di cui schede bianche)	18	0,4	17	0,4
(di cui schede nulle)	63	1,4	72	1,5
VOTI NON VALIDI	81	1,8	89	1,9
VOTI VALIDI	3.718	82,8	3.984	83,0

(a) Italia. Bene Comune
 (b) Centro-Destra
 (c) Con Monti Per L'Italia

DATI DI RIEPILOGO

ELETTORI	4.417	100,0	4.573	100,0
ASTENUTI	545	12,3	459	10,0
VOTANTI	3.872	87,7	4.114	90,0
(di cui schede bianche)	33	0,7	38	0,8
(di cui schede nulle)	72	1,6	81	1,8
VOTI NON VALIDI	105	2,4	119	2,6
VOTI VALIDI	3.767	85,3	3.995	87,4

(d) Coalizione di Centro-Sinistra formata da Partito Democratico e Italia Dei Valori
 (e) Rifondazione Comunista + Sinistra Democratica + Verdi + P. Comunisti Italiani
 (f) Coalizione di Centro-Destra formata da Il Popolo Delle Libertà e Lega Nord

CASTELLO DI SERRAVALLE

POLITICHE 2013				POLITICHE 2008					
LISTE/COALIZIONI	SENATO		CAMERA	LISTE/COALIZIONI	SENATO		CAMERA		
Partito Democratico	1.179	41,7		Partito Democratico (d)	1.444	51,9			
Sinistra Ecologia Libertà	89	3,1		La Sinistra l'Arcobaleno (e)	122	4,4			
Centro Democratico	2	0,1							
Totale coalizione (a)	1.270	44,9							
Il Popolo Della Libertà	383	13,5		Il Popolo Delle Libertà (f)	671	24,1			
Lega Nord	72	2,5		Lega Nord (f)	191	6,9			
Mir - Moderati In Rivoluzione	1	0,0							
Fratelli D'Italia	31	1,1							
La Destra	5	0,2		La Destra	59	2,1			
Totale coalizione (b)	492	17,4							
Movimento 5 Stelle Beppegrillo.It	792	28,0		Unione di Centro	71	2,6			
Con Monti Per l'Italia	166	5,9							
Rivoluzione Civile	34	1,2							
Fare Per Fermare Il Declino	27	1,0							
Partito Comunista dei Lavoratori	19	0,7		P. Comunista dei Lavoratori	14	0,5			
Forza Nuova	3	0,1		Forza Nuova	10	0,4			
Lista Amnistia Giustizia Libertà	6	0,2							
Fiamma Tricolore	8	0,3							
Io Amo L'Italia	8	0,3							
Pri	2	0,1							
				Italia dei Valori (d)	127	4,6			
				Partito Socialista	26	0,9			
				Per il Bene Comune	20	0,7			
				Partito Liberale Italiano	12	0,4			
				Unione Dem. per i Consumatori	10	0,4			
				Sinistra Critica	7	0,3			
Partito Democratico			1.174	38,9	Partito Democratico (d)			1.538	52,1
Sinistra Ecologia Libertà			107	3,5	La Sinistra l'Arcobaleno (e)			103	3,5
Centro Democratico			1	0,0					
Totale coalizione (a)			1.282	42,5					
Il Popolo Della Libertà			410	13,6	Il Popolo Delle Libertà (f)			705	23,9
Lega Nord			75	2,5	Lega Nord (f)			222	7,5
Fratelli D'Italia			30	1,0					
Mir - Moderati In Rivoluzione			2	0,1					
La Destra			4	0,1	La Destra			67	2,3
Grande Sud - Mpa			1	0,0					
Intesa Popolare			0	0,0					
Totale coalizione (b)			522	17,3					
Movimento 5 Stelle Beppegrillo.It			900	29,9					
Scelta Civica Con Monti Per L'Italia			174	5,8					
Unione Di Centro			18	0,6	Unione Di Centro			70	2,4
Futuro E Libertà			5	0,2					
Totale coalizione (c)			197	6,5					
Rivoluzione Civile			48	1,6					
Fare Per Fermare Il Declino			28	0,9					
Partito Comunista Dei Lavoratori			14	0,5	Partito Comunista Dei Lavoratori			29	1,0
Forza Nuova			3	0,1	Forza Nuova			11	0,4
Lista Amnistia Giustizia Libertà			4	0,1					
Casapound Italia			3	0,1					
Fiamma Tricolore			5	0,2					
Io Amo l'Italia			7	0,2					
Pri			2	0,1					
					Italia dei Valori (d)			141	4,8
					Partito Socialista			16	0,5
					Sinistra Critica			14	0,5
					Partito Liberale Italiano			7	0,2
					Unione Dem. per i Consumatori			8	0,3
					Per il Bene Comune			15	0,5
					Aborto? No, grazie			8	0,3
DATI DI RIEPILOGO				DATI DI RIEPILOGO					
ELETTORI	3.433	100,0	3.682	100,0	ELETTORI	3.295	100,0	3.398	100,0
ASTENUTI	524	15,3	579	15,7	ASTENUTI	427	13,0	347	10,2
VOTANTI	2.909	84,7	3.103	84,3	VOTANTI	2.868	87,0	3.051	89,8
(di cui schede bianche)	28	0,8	28	0,8	(di cui schede bianche)	31	0,9	35	1,0
(di cui schede nulle)	54	1,6	60	1,6	(di cui schede nulle)	53	1,6	62	1,8
VOTI NON VALIDI	82	2,4	88	2,4	VOTI NON VALIDI	84	2,5	97	2,9
VOTI VALIDI	2.827	82,3	3.015	81,9	VOTI VALIDI	2.784	84,5	2.954	86,9

(a) Italia. Bene Comune
 (b) Centro-Destra
 (c) Con Monti Per L'Italia

(d) Coalizione di Centro-Sinistra formata da Partito Democratico e Italia Dei Valori
 (e) Rifondazione Comunista + Sinistra Democratica + Verdi + P. Comunisti Italiani
 (f) Coalizione di Centro-Destra formata da Il Popolo Delle Libertà e Lega Nord

CASTEL MAGGIORE

POLITICHE 2013				POLITICHE 2008					
LISTE/COALIZIONI	SENATO		CAMERA	LISTE/COALIZIONI	SENATO		CAMERA		
Partito Democratico	5.459	49,4		Partito Democratico (d)	6.336	57,0			
Sinistra Ecologia Libertà	398	3,6		La Sinistra l'Arcobaleno (e)	443	4,0			
Centro Democratico	23	0,2							
Totale coalizione (a)	5.880	53,2							
Il Popolo Della Libertà	1.233	11,2		Il Popolo Delle Libertà (f)	2.457	22,1			
Lega Nord	174	1,6		Lega Nord (f)	408	3,7			
Mir - Moderati In Rivoluzione	13	0,1							
Fratelli D'Italia	95	0,9							
La Destra	21	0,2		La Destra	227	2,0			
Totale coalizione (b)	1.536	13,9							
Movimento 5 Stelle Beppegrillo.It	2.303	20,8		Unione di Centro	392	3,5			
Con Monti Per l'Italia	917	8,3							
Rivoluzione Civile	165	1,5		P. Comunista dei Lavoratori	43	0,4			
Fare Per Fermare Il Declino	106	1,0		Forza Nuova	29	0,3			
Partito Comunista dei Lavoratori	52	0,5							
Forza Nuova	26	0,2							
Lista Amnistia Giustizia Libertà	25	0,2							
Fiamma Tricolore	22	0,2							
Io Amo L'Italia	18	0,2							
Pri	5	0,0							
				Italia dei Valori (d)	565	5,1			
				Partito Socialista	61	0,5			
				Per il Bene Comune	59	0,5			
				Partito Liberale Italiano	43	0,4			
				Unione Dem. per i Consumatori	39	0,4			
				Sinistra Critica	23	0,2			
Partito Democratico			5.552	47,0	Partito Democratico (d)		6.767	57,2	
Sinistra Ecologia Libertà			453	3,8	La Sinistra l'Arcobaleno (e)		373	3,2	
Centro Democratico			18	0,2					
Totale coalizione (a)			6.023	51,0					
Il Popolo Della Libertà			1.292	10,9	Il Popolo Delle Libertà (f)		2.548	21,5	
Lega Nord			170	1,4	Lega Nord (f)		451	3,8	
Fratelli D'Italia			110	0,9					
Mir - Moderati In Rivoluzione			15	0,1					
La Destra			19	0,2	La Destra		271	2,3	
Grande Sud - Mpa			0	0,0					
Intesa Popolare			4	0,0					
Totale coalizione (b)			1.610	13,6					
Movimento 5 Stelle Beppegrillo.It			2.674	22,6					
Scelta Civica Con Monti Per L'Italia			842	7,1					
Unione Di Centro			115	1,0	Unione Di Centro		400	3,4	
Futuro E Libertà			37	0,3					
Totale coalizione (c)			994	8,4					
Rivoluzione Civile			224	1,9					
Fare Per Fermare Il Declino			134	1,1					
Partito Comunista Dei Lavoratori			55	0,5	Partito Comunista Dei Lavoratori		58	0,5	
Forza Nuova			25	0,2	Forza Nuova		31	0,3	
Lista Amnistia Giustizia Libertà			32	0,3					
Casapound Italia			7	0,1					
Fiamma Tricolore			16	0,1					
Io Amo l'Italia			18	0,2					
Pri			7	0,1					
					Italia dei Valori (d)		668	5,6	
					Partito Socialista		76	0,6	
					Sinistra Critica		39	0,3	
					Partito Liberale Italiano		21	0,2	
					Unione Dem. per i Consumatori		44	0,4	
					Per il Bene Comune		53	0,4	
					Aborto? No, grazie		39	0,3	
DATI DI RIEPILOGO				DATI DI RIEPILOGO					
ELETTORI	13.015	100,0	13.911	100,0	ELETTORI	12.743	100,0	13.200	100,0
ASTENUTI	1.745	13,4	1.835	13,2	ASTENUTI	1.346	10,6	1.051	8,0
VOTANTI	11.270	86,6	12.076	86,8	VOTANTI	11.397	89,4	12.149	92,0
(di cui schede bianche)	45	0,3	54	0,4	(di cui schede bianche)	67	0,5	78	0,6
(di cui schede nulle)	170	1,3	203	1,5	(di cui schede nulle)	201	1,6	232	1,8
VOTI NON VALIDI	215	1,7	257	1,8	VOTI NON VALIDI	268	2,1	310	2,3
VOTI VALIDI	11.055	84,9	11.819	85,0	VOTI VALIDI	11.125	87,3	11.839	89,7

(a) Italia. Bene Comune
(b) Centro-Destra
(c) Con Monti Per L'Italia

(d) Coalizione di Centro-Sinistra formata da Partito Democratico e Italia Dei Valori
(e) Rifondazione Comunista + Sinistra Democratica + Verdi + P. Comunisti Italiani
(f) Coalizione di Centro-Destra formata da Il Popolo Delle Libertà e Lega Nord

CASTENASO

POLITICHE 2013				POLITICHE 2008					
LISTE/COALIZIONI	SENATO	CAMERA		LISTE/COALIZIONI	SENATO	CAMERA			
Partito Democratico	4.307	47,0		Partito Democratico (d)	4.911	52,7			
Sinistra Ecologia Libertà	228	2,5		La Sinistra l'Arcobaleno (e)	428	4,6			
Centro Democratico	23	0,3							
Totale coalizione (a)	4.558	49,7							
Il Popolo Della Libertà	1.096	12,0		Il Popolo Delle Libertà (f)	2.312	24,8			
Lega Nord	155	1,7		Lega Nord (f)	358	3,8			
Mir - Moderati In Rivoluzione	17	0,2							
Fratelli D'Italia	88	1,0							
La Destra	23	0,3		La Destra	211	2,3			
Totale coalizione (b)	1.379	15,0							
Movimento 5 Stelle Beppegrillo.It	1.990	21,7		Unione di Centro	355	3,8			
Con Monti Per l'Italia	890	9,7							
Rivoluzione Civile	120	1,3		P. Comunista dei Lavoratori	46	0,5			
Fare Per Fermare Il Declino	95	1,0		Forza Nuova	25	0,3			
Partito Comunista dei Lavoratori	43	0,5							
Forza Nuova	17	0,2							
Lista Amnistia Giustizia Libertà	17	0,2							
Fiamma Tricolore	24	0,3							
Io Amo L'Italia	25	0,3							
Pri	7	0,1							
				Italia dei Valori (d)	437	4,7			
				Partito Socialista	87	0,9			
				Per il Bene Comune	55	0,6			
				Partito Liberale Italiano	34	0,4			
				Unione Dem. per i Consumatori	31	0,3			
				Sinistra Critica	22	0,2			
Partito Democratico		4.383	44,8	Partito Democratico (d)		5.218	52,9		
Sinistra Ecologia Libertà		311	3,2	La Sinistra l'Arcobaleno (e)		296	3,0		
Centro Democratico		20	0,2						
Totale coalizione (a)		4.714	48,1						
Il Popolo Della Libertà		1.136	11,6	Il Popolo Delle Libertà (f)		2.348	23,8		
Lega Nord		169	1,7	Lega Nord (f)		417	4,2		
Fratelli D'Italia		103	1,1						
Mir - Moderati In Rivoluzione		21	0,2						
La Destra		21	0,2	La Destra		249	2,5		
Grande Sud - Mpa		2	0,0						
Intesa Popolare		2	0,0						
Totale coalizione (b)		1.454	14,9						
Movimento 5 Stelle Beppegrillo.It		2.232	22,8						
Scelta Civica Con Monti Per L'Italia		796	8,1						
Unione Di Centro		121	1,2	Unione Di Centro		456	4,6		
Futuro E Libertà		37	0,4						
Totale coalizione (c)		954	9,7						
Rivoluzione Civile		182	1,9						
Fare Per Fermare Il Declino		120	1,2						
Partito Comunista Dei Lavoratori		39	0,4	Partito Comunista Dei Lavoratori		51	0,5		
Forza Nuova		18	0,2	Forza Nuova		31	0,3		
Lista Amnistia Giustizia Libertà		15	0,2						
Casapound Italia		13	0,1						
Fiamma Tricolore		23	0,2						
Io Amo L'Italia		22	0,2						
Pri		5	0,1						
				Italia dei Valori (d)		494	5,0		
				Partito Socialista		104	1,1		
				Sinistra Critica		38	0,4		
				Partito Liberale Italiano		21	0,2		
				Unione Dem. per i Consumatori		31	0,3		
				Per il Bene Comune		68	0,7		
				Aborto? No, grazie		40	0,4		
DATI DI RIEPILOGO				DATI DI RIEPILOGO					
ELETTORI	10.835	100,0	11.557	100,0	ELETTORI	10.715	100,0	11.075	100,0
ASTENUTI	1.476	13,6	1.569	13,6	ASTENUTI	1.151	10,7	956	8,6
VOTANTI	9.359	86,4	9.988	86,4	VOTANTI	9.564	89,3	10.119	91,4
(di cui schede bianche)	65	0,6	70	0,6	(di cui schede bianche)	68	0,6	62	0,6
(di cui schede nulle)	129	1,2	127	1,1	(di cui schede nulle)	184	1,7	195	1,8
VOTI NON VALIDI	194	1,8	197	1,7	VOTI NON VALIDI	252	2,4	257	2,3
VOTI VALIDI	9.165	84,6	9.791	84,7	VOTI VALIDI	9.312	86,9	9.862	89,0

(a) Italia. Bene Comune
 (b) Centro-Destra
 (c) Con Monti Per L'Italia

(d) Coalizione di Centro-Sinistra formata da Partito Democratico e Italia Dei Valori
 (e) Rifondazione Comunista + Sinistra Democratica + Verdi + P. Comunisti Italiani
 (f) Coalizione di Centro-Destra formata da Il Popolo Delle Libertà e Lega Nord

CRESPELLANO

POLITICHE 2013				POLITICHE 2008					
LISTE/COALIZIONI	SENATO		CAMERA	LISTE/COALIZIONI	SENATO		CAMERA		
Partito Democratico	2.896	47,9		Partito Democratico (d)	3.401	57,8			
Sinistra Ecologia Libertà	209	3,5		La Sinistra l'Arcobaleno (e)	248	4,2			
Centro Democratico	14	0,2							
Totale coalizione (a)	3.119	51,6							
Il Popolo Della Libertà	680	11,3		Il Popolo Delle Libertà (f)	1.228	20,9			
Lega Nord	134	2,2		Lega Nord (f)	258	4,4			
Mir - Moderati In Rivoluzione	9	0,1							
Fratelli D'Italia	67	1,1		La Destra	122	2,1			
La Destra	18	0,3							
Totale coalizione (b)	908	15,0		Unione di Centro	187	3,2			
Movimento 5 Stelle Beppegrillo.It	1.268	21,0							
Con Monti Per l'Italia	465	7,7		P. Comunista dei Lavoratori	25	0,4			
Rivoluzione Civile	116	1,9		Forza Nuova	15	0,3			
Fare Per Fermare Il Declino	61	1,0							
Partito Comunista dei Lavoratori	41	0,7		Italia dei Valori (d)	270	4,6			
Forza Nuova	15	0,2		Partito Socialista	38	0,6			
Lista Amnistia Giustizia Libertà	13	0,2		Per il Bene Comune	38	0,6			
Fiamma Tricolore	20	0,3		Partito Liberale Italiano	21	0,4			
Io Amo L'Italia	11	0,2		Unione Dem. per i Consumatori	18	0,3			
Pri	7	0,1		Sinistra Critica	12	0,2			
Partito Democratico	2.944	45,9		Partito Democratico (d)	3.616	58,3			
Sinistra Ecologia Libertà	216	3,4		La Sinistra l'Arcobaleno (e)	160	2,6			
Centro Democratico	14	0,2							
Totale coalizione (a)	3.174	49,5		Il Popolo Delle Libertà (f)	1.230	19,8			
Il Popolo Della Libertà	712	11,1		Lega Nord (f)	308	5,0			
Lega Nord	143	2,2							
Fratelli D'Italia	64	1,0		La Destra	131	2,1			
Mir - Moderati In Rivoluzione	8	0,1							
La Destra	16	0,2		Unione Di Centro	253	4,1			
Grande Sud - Mpa	3	0,0							
Intesa Popolare	1	0,0		Partito Comunista Dei Lavoratori	35	0,6			
Totale coalizione (b)	947	14,8		Forza Nuova	24	0,4			
Movimento 5 Stelle Beppegrillo.It	1.441	22,5							
Scelta Civica Con Monti Per L'Italia	474	7,4		Italia dei Valori (d)	287	4,6			
Unione Di Centro	59	0,9		Partito Socialista	44	0,7			
Futuro E Libertà	11	0,2		Sinistra Critica	27	0,4			
Totale coalizione (c)	544	8,5		Partito Liberale Italiano	10	0,2			
Rivoluzione Civile	142	2,2		Unione Dem. per i Consumatori	8	0,1			
Fare Per Fermare Il Declino	72	1,1		Per il Bene Comune	30	0,5			
Partito Comunista Dei Lavoratori	37	0,6		Aborto? No, grazie	36	0,6			
Forza Nuova	15	0,2							
Lista Amnistia Giustizia Libertà	8	0,1							
Casapound Italia	3	0,0							
Fiamma Tricolore	13	0,2							
Io Amo l'Italia	10	0,2							
Pri	6	0,1							
DATI DI RIEPILOGO				DATI DI RIEPILOGO					
ELETTORI	7.131	100,0	7.571	100,0	ELETTORI	6.769	100,0	7.147	100,0
ASTENUTI	945	13,3	999	13,2	ASTENUTI	721	10,7	768	10,7
VOTANTI	6.186	86,7	6.572	86,8	VOTANTI	6.048	89,3	6.379	89,3
(di cui schede bianche)	52	0,7	57	0,8	(di cui schede bianche)	63	0,9	64	0,7
(di cui schede nulle)	90	1,3	103	1,4	(di cui schede nulle)	104	1,5	116	1,2
VOTI NON VALIDI	142	2,0	160	2,1	VOTI NON VALIDI	167	2,4	180	1,9
VOTI VALIDI	6.044	84,8	6.412	84,7	VOTI VALIDI	5.881	86,9	6.199	86,7

CREVALCORE

POLITICHE 2013				POLITICHE 2008			
LISTE/COALIZIONI	SENATO	CAMERA		LISTE/COALIZIONI	SENATO	CAMERA	
Partito Democratico	3.464	46,7		Partito Democratico (d)	3.853	48,4	
Sinistra Ecologia Libertà	157	2,1		La Sinistra l'Arcobaleno (e)	322	4,0	
Centro Democratico	27	0,4					
Totale coalizione (a)	3.648	49,2					
Il Popolo Della Libertà	1.133	15,3		Il Popolo Delle Libertà (f)	2.248	28,2	
Lega Nord	240	3,2		Lega Nord (f)	552	6,9	
Mir - Moderati In Rivoluzione	17	0,2					
Fratelli D'Italia	87	1,2					
La Destra	34	0,5		La Destra	194	2,4	
Totale coalizione (b)	1.511	20,4					
Movimento 5 Stelle Beppegrillo.It	1.443	19,4		Unione di Centro	215	2,7	
Con Monti Per l'Italia	542	7,3					
Rivoluzione Civile	79	1,1		P. Comunista dei Lavoratori	36	0,5	
Fare Per Fermare Il Declino	82	1,1		Forza Nuova	23	0,3	
Partito Comunista dei Lavoratori	34	0,5					
Forza Nuova	32	0,4					
Lista Amnistia Giustizia Libertà	14	0,2					
Fiamma Tricolore	23	0,3					
Io Amo L'Italia	10	0,1					
Pri	2	0,0					
				Italia dei Valori (d)	264	3,3	
				Partito Socialista	101	1,3	
				Per il Bene Comune	68	0,9	
				Partito Liberale Italiano	35	0,4	
				Unione Dem. per i Consumatori	26	0,3	
				Sinistra Critica	23	0,3	
Partito Democratico		3.460	43,6	Partito Democratico (d)		4.126	48,6
Sinistra Ecologia Libertà		202	2,5	La Sinistra l'Arcobaleno (e)		149	1,8
Centro Democratico		26	0,3				
Totale coalizione (a)		3.688	46,5				
Il Popolo Della Libertà		1.196	15,1	Il Popolo Delle Libertà (f)		2.326	27,4
Lega Nord		239	3,0	Lega Nord (f)		632	7,5
Fratelli D'Italia		92	1,2				
Mir - Moderati In Rivoluzione		22	0,3				
La Destra		36	0,5	La Destra		267	3,1
Grande Sud - Mpa		5	0,1				
Intesa Popolare		2	0,0				
Totale coalizione (b)		1.592	20,1				
Movimento 5 Stelle Beppegrillo.It		1.694	21,3				
				Unione Di Centro		337	4,0
Scelta Civica Con Monti Per L'Italia		524	6,6				
Unione Di Centro		93	1,2				
Futuro E Libertà		25	0,3				
Totale coalizione (c)		642	8,1				
Rivoluzione Civile		95	1,2	Partito Comunista Dei Lavoratori		67	0,8
Fare Per Fermare Il Declino		113	1,4	Forza Nuova		34	0,4
Partito Comunista Dei Lavoratori		26	0,3				
Forza Nuova		22	0,3				
Lista Amnistia Giustizia Libertà		17	0,2				
Casapound Italia		14	0,2				
Fiamma Tricolore		19	0,2				
Io Amo L'Italia		11	0,1				
Pri		5	0,1				
				Italia dei Valori (d)		282	3,3
				Partito Socialista		120	1,4
				Sinistra Critica		27	0,3
				Partito Liberale Italiano		22	0,3
				Unione Dem. per i Consumatori		29	0,3
				Per il Bene Comune		37	0,4
				Aborto? No, grazie		26	0,3

DATI DI RIEPILOGO

ELETTORI	9.089	100,0	9.723	100,0
ASTENUTI	1.443	15,9	1.545	15,9
VOTANTI	7.646	84,1	8.178	84,1
(di cui schede bianche)	76	0,8	86	0,9
(di cui schede nulle)	150	1,7	154	1,6
VOTI NON VALIDI	226	2,5	240	2,5
VOTI VALIDI	7.420	81,6	7.938	81,6

(a) Italia. Bene Comune
 (b) Centro-Destra
 (c) Con Monti Per L'Italia

DATI DI RIEPILOGO

ELETTORI	9.265	100,0	9.548	100,0
ASTENUTI	1.054	11,4	796	8,3
VOTANTI	8.211	88,6	8.752	91,7
(di cui schede bianche)	72	0,8	84	0,9
(di cui schede nulle)	177	1,9	184	1,9
VOTI NON VALIDI	249	2,7	268	2,8
VOTI VALIDI	7.960	85,9	8.481	88,8

(d) Coalizione di Centro-Sinistra formata da Partito Democratico e Italia Dei Valori
 (e) Rifondazione Comunista + Sinistra Democratica + Verdi + P. Comunisti Italiani
 (f) Coalizione di Centro-Destra formata da Il Popolo Delle Libertà e Lega Nord

FONTANELICE

POLITICHE 2013				POLITICHE 2008			
LISTE/COALIZIONI	SENATO	CAMERA		LISTE/COALIZIONI	SENATO	CAMERA	
Partito Democratico	405	40,0		Partito Democratico (d)	513	45,6	
Sinistra Ecologia Libertà	19	1,9		La Sinistra l'Arcobaleno (e)	39	3,5	
Centro Democratico	1	0,1					
Totale coalizione (a)	425	42,0					
Il Popolo Della Libertà	178	17,6		Il Popolo Delle Libertà (f)	328	29,2	
Lega Nord	29	2,9		Lega Nord (f)	97	8,6	
Mir - Moderati In Rivoluzione	2	0,2					
Fratelli D'Italia	7	0,7					
La Destra	6	0,6		La Destra	21	1,9	
Totale coalizione (b)	222	21,9					
Movimento 5 Stelle Beppegrillo.It	234	23,1		Unione di Centro	36	3,2	
Con Monti Per l'Italia	86	8,5					
Rivoluzione Civile	18	1,8		P. Comunista dei Lavoratori	8	0,7	
Fare Per Fermare Il Declino	3	0,3		Forza Nuova	3	0,3	
Partito Comunista dei Lavoratori	9	0,9					
Forza Nuova	2	0,2					
Lista Amnistia Giustizia Libertà	5	0,5					
Fiamma Tricolore	6	0,6					
Io Amo L'Italia	3	0,3					
Pri	0	0,0					
				Italia dei Valori (d)	32	2,8	
				Partito Socialista	19	1,7	
				Per il Bene Comune	12	1,1	
				Partito Liberale Italiano	8	0,7	
				Unione Dem. per i Consumatori	6	0,5	
				Sinistra Critica	2	0,2	
Partito Democratico		402	36,6	Partito Democratico (d)		544	45,4
Sinistra Ecologia Libertà		25	2,3	La Sinistra l'Arcobaleno (e)		41	3,4
Centro Democratico		2	0,2				
Totale coalizione (a)		429	39,1				
Il Popolo Della Libertà		197	18,0	Il Popolo Delle Libertà (f)		344	28,7
Lega Nord		28	2,6	Lega Nord (f)		113	9,4
Fratelli D'Italia		5	0,5				
Mir - Moderati In Rivoluzione		2	0,2				
La Destra		8	0,7	La Destra		24	2,0
Grande Sud - Mpa		0	0,0				
Intesa Popolare		0	0,0				
Totale coalizione (b)		240	21,9				
Movimento 5 Stelle Beppegrillo.It		269	24,5				
Scelta Civica Con Monti Per L'Italia		94	8,6				
Unione Di Centro		14	1,3	Unione Di Centro		44	3,7
Futuro E Libertà		3	0,3				
Totale coalizione (c)		111	10,1				
Rivoluzione Civile		21	1,9				
Fare Per Fermare Il Declino		4	0,4				
Partito Comunista Dei Lavoratori		9	0,8	Partito Comunista Dei Lavoratori		2	0,2
Forza Nuova		2	0,2	Forza Nuova		2	0,2
Lista Amnistia Giustizia Libertà		6	0,5				
Casapound Italia		1	0,1				
Fiamma Tricolore		2	0,2				
Io Amo L'Italia		3	0,3				
Pri		0	0,0				
				Italia dei Valori (d)		37	3,1
				Partito Socialista		18	1,5
				Sinistra Critica		11	0,9
				Partito Liberale Italiano		4	0,3
				Unione Dem. per i Consumatori		3	0,3
				Per il Bene Comune		7	0,6
				Aborto? No, grazie		4	0,3
DATI DI RIEPILOGO				DATI DI RIEPILOGO			
ELETTORI	1.328	100,0	1.416	100,0	ELETTORI	1.369	100,0
ASTENUTI	272	20,5	275	19,4	ASTENUTI	211	15,4
VOTANTI	1.056	79,5	1.141	80,6	VOTANTI	1.158	84,6
(di cui schede bianche)	17	1,3	16	1,1	(di cui schede bianche)	8	0,6
(di cui schede nulle)	26	2,0	28	2,0	(di cui schede nulle)	26	1,9
VOTI NON VALIDI	43	3,2	44	3,1	VOTI NON VALIDI	34	2,5
VOTI VALIDI	1.013	76,3	1.097	77,5	VOTI VALIDI	1.124	82,1

(a) Italia. Bene Comune
(b) Centro-Destra
(c) Con Monti Per L'Italia

(d) Coalizione di Centro-Sinistra formata da Partito Democratico e Italia Dei Valori
(e) Rifondazione Comunista + Sinistra Democratica + Verdi + P. Comunisti Italiani
(f) Coalizione di Centro-Destra formata da Il Popolo Delle Libertà e Lega Nord

GAGGIO MONTANO

POLITICHE 2013				POLITICHE 2008			
LISTE/COALIZIONI	SENATO		CAMERA	LISTE/COALIZIONI	SENATO		CAMERA
Partito Democratico	858	33,3		Partito Democratico (d)	1.018	34,5	
Sinistra Ecologia Libertà	65	2,5		La Sinistra l'Arcobaleno (e)	264	9,0	
Centro Democratico	16	0,6					
Totale coalizione (a)	939	36,5					
Il Popolo Della Libertà	544	21,1		Il Popolo Delle Libertà (f)	1.092	37,0	
Lega Nord	84	3,3		Lega Nord (f)	75	2,5	
Mir - Moderati In Rivoluzione	17	0,7					
Fratelli D'Italia	38	1,5					
La Destra	7	0,3		La Destra	81	2,7	
Totale coalizione (b)	690	26,8					
Movimento 5 Stelle Beppegrillo.It	590	22,9					
Con Monti Per l'Italia	263	10,2		Unione di Centro	99	3,4	
Rivoluzione Civile	39	1,5					
Fare Per Fermare Il Declino	13	0,5					
Partito Comunista dei Lavoratori	14	0,5		P. Comunista dei Lavoratori	18	0,6	
Forza Nuova	9	0,3		Forza Nuova	13	0,4	
Lista Amnistia Giustizia Libertà	2	0,1					
Fiamma Tricolore	11	0,4					
Io Amo L'Italia	6	0,2					
Pri	0	0,0					
<hr/>				<hr/>			
			877 31,7	Italia dei Valori (d)	208	7,1	
Partito Democratico			76 2,8	Partito Socialista	23	0,8	
Sinistra Ecologia Libertà			12 0,4	Per il Bene Comune	23	0,8	
Centro Democratico			965 34,9	Partito Liberale Italiano	16	0,5	
Totale coalizione (a)			569 20,6	Unione Dem. per i Consumatori	14	0,5	
Il Popolo Della Libertà			74 2,7	Sinistra Critica	5	0,2	
Lega Nord			36 1,3				
Fratelli D'Italia			16 0,6				
Mir - Moderati In Rivoluzione			7 0,3				
La Destra			1 0,0				
Grande Sud - Mpa			3 0,1				
Intesa Popolare			706 25,6				
Totale coalizione (b)			671 24,3				
Movimento 5 Stelle Beppegrillo.It			209 7,6				
Scelta Civica Con Monti Per L'Italia			113 4,1				
Unione Di Centro			7 0,3				
Futuro E Libertà			329 11,9				
Totale coalizione (c)			39 1,4				
Rivoluzione Civile			13 0,5				
Fare Per Fermare Il Declino			13 0,5				
Partito Comunista Dei Lavoratori			8 0,3	Partito Comunista Dei Lavoratori		23 0,7	
Forza Nuova			1 0,0	Forza Nuova		17 0,5	
Lista Amnistia Giustizia Libertà			3 0,1				
Casapound Italia			8 0,3				
Fiamma Tricolore			6 0,2				
Io Amo L'Italia			1 0,0				
Pri				Italia dei Valori (d)		90 2,9	
<hr/>				Partito Socialista		35 1,1	
				Sinistra Critica		19 0,6	
				Partito Liberale Italiano		8 0,3	
				Unione Dem. per i Consumatori		8 0,3	
				Per il Bene Comune		9 0,3	
				Aborto? No, grazie		10 0,3	
<hr/>				<hr/>			
DATI DI RIEPILOGO				DATI DI RIEPILOGO			
ELETTORI	3.541	100,0	3.793 100,0	ELETTORI	3.636	100,0	3.734 100,0
ASTENUTI	863	24,4	925 24,4	ASTENUTI	563	15,5	448 12,0
VOTANTI	2.678	75,6	2.868 75,6	VOTANTI	3.073	84,5	3.286 88,0
(di cui schede bianche)	39	1,1	39 1,0	(di cui schede bianche)	41	1,1	41 1,1
(di cui schede nulle)	63	1,8	66 1,7	(di cui schede nulle)	83	2,3	93 2,5
VOTI NON VALIDI	102	2,9	105 2,8	VOTI NON VALIDI	124	3,4	134 3,6
VOTI VALIDI	2.576	72,7	2.763 72,8	VOTI VALIDI	2.949	81,1	3.152 84,4

(a) Italia, Bene Comune
(b) Centro-Destra
(c) Con Monti Per L'Italia

(d) Coalizione di Centro-Sinistra formata da Partito Democratico e Italia Dei Valori
(e) Rifondazione Comunista + Sinistra Democratica + Verdi + P. Comunisti Italiani
(f) Coalizione di Centro-Destra formata da Il Popolo Delle Libertà e Lega Nord

GALLIERA

POLITICHE 2013				POLITICHE 2008					
LISTE/COALIZIONI	SENATO	CAMERA		LISTE/COALIZIONI	SENATO	CAMERA			
Partito Democratico	1.347	44,3		Partito Democratico (d)	1.722	51,5			
Sinistra Ecologia Libertà	84	2,8		La Sinistra l'Arcobaleno (e)	152	4,5			
Centro Democratico	8	0,3							
Totale coalizione (a)	1.439	47,4							
Il Popolo Della Libertà	449	14,8		Il Popolo Delle Libertà (f)	902	27,0			
Lega Nord	76	2,5		Lega Nord (f)	152	4,5			
Mir - Moderati In Rivoluzione	5	0,2							
Fratelli D'Italia	36	1,2		La Destra	62	1,9			
La Destra	18	0,6							
Totale coalizione (b)	584	19,2		Unione di Centro	99	3,0			
Movimento 5 Stelle Beppegrillo.It	724	23,8							
Con Monti Per l'Italia	181	6,0		P. Comunista dei Lavoratori	19	0,6			
Rivoluzione Civile	51	1,7		Forza Nuova	11	0,3			
Fare Per Fermare Il Declino	15	0,5							
Partito Comunista dei Lavoratori	7	0,2		Italia dei Valori (d)	129	3,9			
Forza Nuova	11	0,4		Partito Socialista	29	0,9			
Lista Amnistia Giustizia Libertà	10	0,3		Per il Bene Comune	27	0,8			
Fiamma Tricolore	8	0,3		Partito Liberale Italiano	18	0,5			
Io Amo L'Italia	6	0,2		Unione Dem. per i Consumatori	12	0,4			
Pri	3	0,1		Sinistra Critica	9	0,3			
Partito Democratico		1.363	42,0	Partito Democratico (d)		1.829	51,0		
Sinistra Ecologia Libertà		88	2,7	La Sinistra l'Arcobaleno (e)		89	2,5		
Centro Democratico		8	0,2						
Totale coalizione (a)		1.459	44,9						
Il Popolo Della Libertà		462	14,2	Il Popolo Delle Libertà (f)		962	26,8		
Lega Nord		73	2,2	Lega Nord (f)		176	4,9		
Fratelli D'Italia		41	1,3						
Mir - Moderati In Rivoluzione		7	0,2	La Destra		80	2,2		
La Destra		15	0,5						
Grande Sud - Mpa		1	0,0						
Intesa Popolare		0	0,0						
Totale coalizione (b)		599	18,4						
Movimento 5 Stelle Beppegrillo.It		836	25,7	Unione Di Centro		162	4,5		
Scelta Civica Con Monti Per L'Italia		155	4,8						
Unione Di Centro		43	1,3	Partito Comunista Dei Lavoratori		26	0,7		
Futuro E Libertà		13	0,4	Forza Nuova		12	0,3		
Totale coalizione (c)		211	6,5						
Rivoluzione Civile		81	2,5	Italia dei Valori (d)		156	4,3		
Fare Per Fermare Il Declino		21	0,6	Partito Socialista		36	1,0		
Partito Comunista Dei Lavoratori		6	0,2	Sinistra Critica		15	0,4		
Forza Nuova		14	0,4	Partito Liberale Italiano		14	0,4		
Lista Amnistia Giustizia Libertà		9	0,3	Unione Dem. per i Consumatori		8	0,2		
Casapound Italia		1	0,0	Per il Bene Comune		15	0,4		
Fiamma Tricolore		5	0,2	Aborto? No, grazie		9	0,3		
Io Amo L'Italia		3	0,1						
Pri		3	0,1						
DATI DI RIEPILOGO				DATI DI RIEPILOGO					
ELETTORI	3.706	100,0	3.975	100,0	ELETTORI	3.906	100,0	4.053	100,0
ASTENUTI	573	15,5	617	15,5	ASTENUTI	449	11,5	339	8,4
VOTANTI	3.133	84,5	3.358	84,5	VOTANTI	3.457	88,5	3.714	91,6
(di cui schede bianche)	33	0,9	38	1,0	(di cui schede bianche)	39	1,0	39	1,0
(di cui schede nulle)	61	1,6	72	1,8	(di cui schede nulle)	75	1,9	85	2,1
VOTI NON VALIDI	94	2,5	110	2,8	VOTI NON VALIDI	114	2,9	124	3,1
VOTI VALIDI	3.039	82,0	3.248	81,7	VOTI VALIDI	3.343	85,6	3.589	88,6

(a) Italia. Bene Comune
(b) Centro-Destra
(c) Con Monti Per L'Italia

(d) Coalizione di Centro-Sinistra formata da Partito Democratico e Italia Dei Valori
(e) Rifondazione Comunista + Sinistra Democratica + Verdi + P. Comunisti Italiani
(f) Coalizione di Centro-Destra formata da Il Popolo Delle Libertà e Lega Nord

GRANAGLIONE

POLITICHE 2013				POLITICHE 2008			
LISTE/COALIZIONI	SENATO	CAMERA		LISTE/COALIZIONI	SENATO	CAMERA	
Partito Democratico	449	37,7		Partito Democratico (d)	562	39,6	
Sinistra Ecologia Libertà	52	4,4		La Sinistra l'Arcobaleno (e)	118	8,3	
Centro Democratico	4	0,3					
Totale coalizione (a)	505	42,4					
Il Popolo Della Libertà	230	19,3		Il Popolo Delle Libertà (f)	410	28,9	
Lega Nord	24	2,0		Lega Nord (f)	121	8,5	
Mir - Moderati In Rivoluzione	1	0,1					
Fratelli D'Italia	10	0,8					
La Destra	11	0,9		La Destra	32	2,3	
Totale coalizione (b)	276	23,2					
Movimento 5 Stelle Beppegrillo.It	292	24,5		Unione di Centro	72	5,1	
Con Monti Per l'Italia	76	6,4					
Rivoluzione Civile	18	1,5		P. Comunista dei Lavoratori	8	0,6	
Fare Per Fermare Il Declino	3	0,3		Forza Nuova	3	0,2	
Partito Comunista dei Lavoratori	5	0,4					
Forza Nuova	8	0,7					
Lista Amnistia Giustizia Libertà	3	0,3					
Fiamma Tricolore	5	0,4					
Io Amo L'Italia	1	0,1					
Pri	0	0,0					
				Italia dei Valori (d)	44	3,1	
				Partito Socialista	18	1,3	
				Per il Bene Comune	15	1,1	
				Partito Liberale Italiano	7	0,5	
				Unione Dem. per i Consumatori	7	0,5	
				Sinistra Critica	2	0,1	
Partito Democratico		465	36,9	Partito Democratico (d)		611	40,8
Sinistra Ecologia Libertà		52	4,1	La Sinistra l'Arcobaleno (e)		92	6,1
Centro Democratico		5	0,4				
Totale coalizione (a)		522	41,4				
Il Popolo Della Libertà		229	18,2	Il Popolo Delle Libertà (f)		419	28,0
Lega Nord		23	1,8	Lega Nord (f)		129	8,6
Fratelli D'Italia		12	1,0				
Mir - Moderati In Rivoluzione		0	0,0				
La Destra		8	0,6	La Destra		50	3,3
Grande Sud - Mpa		0	0,0				
Intesa Popolare		1	0,1				
Totale coalizione (b)		273	21,6				
Movimento 5 Stelle Beppegrillo.It		333	26,4				
Scelta Civica Con Monti Per L'Italia		60	4,8				
Unione Di Centro		9	0,7	Unione Di Centro		71	4,7
Futuro E Libertà		5	0,4				
Totale coalizione (c)		74	5,9				
Rivoluzione Civile		26	2,1				
Fare Per Fermare Il Declino		6	0,5				
Partito Comunista Dei Lavoratori		9	0,7	Partito Comunista Dei Lavoratori		17	1,1
Forza Nuova		8	0,6	Forza Nuova		10	0,7
Lista Amnistia Giustizia Libertà		2	0,2				
Casapound Italia		4	0,3				
Fiamma Tricolore		2	0,2				
Io Amo L'Italia		1	0,1				
Pri		1	0,1				
				Italia dei Valori (d)		48	3,2
				Partito Socialista		26	1,7
				Sinistra Critica		8	0,5
				Partito Liberale Italiano		1	0,1
				Unione Dem. per i Consumatori		4	0,3
				Per il Bene Comune		8	0,5
				Aborto? No, grazie		5	0,3

DATI DI RIEPILOGO				DATI DI RIEPILOGO			
ELETTORI	1.739	100,0	1.841	100,0	ELETTORI	1.718	100,0
ASTENUTI	502	28,9	525	28,5	ASTENUTI	201	11,7
VOTANTI	1.237	71,1	1.316	71,5	VOTANTI	1.517	88,3
(di cui schede bianche)	7	0,4	10	0,5	(di cui schede bianche)	30	1,7
(di cui schede nulle)	38	2,2	45	2,4	(di cui schede nulle)	68	4,0
VOTI NON VALIDI	45	2,6	55	3,0	VOTI NON VALIDI	98	5,7
VOTI VALIDI	1.192	68,5	1.261	68,5	VOTI VALIDI	1.419	82,6

(a) Italia. Bene Comune
 (b) Centro-Destra
 (c) Con Monti Per L'Italia

(d) Coalizione di Centro-Sinistra formata da Partito Democratico e Italia Dei Valori
 (e) Rifondazione Comunista + Sinistra Democratica + Verdi + P. Comunisti Italiani
 (f) Coalizione di Centro-Destra formata da Il Popolo Delle Libertà e Lega Nord

GRANAROLO DELL'EMILIA

POLITICHE 2013				POLITICHE 2008					
LISTE/COALIZIONI	SENATO	CAMERA		LISTE/COALIZIONI	SENATO	CAMERA			
Partito Democratico	3.093	45,1		Partito Democratico (d)	3.294	51,6			
Sinistra Ecologia Libertà	222	3,2		La Sinistra l'Arcobaleno (e)	247	3,9			
Centro Democratico	16	0,2							
Totale coalizione (a)	3.331	48,6		Il Popolo Delle Libertà (f)	1.692	26,5			
Il Popolo Della Libertà	877	12,8		Lega Nord (f)	267	4,2			
Lega Nord	119	1,7							
Mir - Moderati In Rivoluzione	30	0,4		La Destra	128	2,0			
Fratelli D'Italia	82	1,2							
La Destra	21	0,3		Unione di Centro	219	3,4			
Totale coalizione (b)	1.129	16,5							
Movimento 5 Stelle Beppegrillo.It	1.579	23,0		P. Comunista dei Lavoratori	34	0,5			
Con Monti Per l'Italia	557	8,1		Forza Nuova	20	0,3			
Rivoluzione Civile	94	1,4							
Fare Per Fermare Il Declino	76	1,1		Italia dei Valori (d)	340	5,3			
Partito Comunista dei Lavoratori	21	0,3		Partito Socialista	36	0,6			
Forza Nuova	16	0,2		Per il Bene Comune	35	0,5			
Lista Amnistia Giustizia Libertà	19	0,3		Partito Liberale Italiano	28	0,4			
Fiamma Tricolore	16	0,2		Unione Dem. per i Consumatori	22	0,3			
Io Amo L'Italia	13	0,2		Sinistra Critica	20	0,3			
Pri	5	0,1							
<hr/>				<hr/>					
Partito Democratico			3.125	42,8	Partito Democratico (d)		3.511	52,0	
Sinistra Ecologia Libertà			260	3,6	La Sinistra l'Arcobaleno (e)		170	2,5	
Centro Democratico			16	0,2					
Totale coalizione (a)			3.401	46,6	Il Popolo Delle Libertà (f)		1.726	25,6	
Il Popolo Della Libertà			922	12,6	Lega Nord (f)		296	4,4	
Lega Nord			112	1,5					
Fratelli D'Italia			82	1,1	La Destra		172	2,5	
Mir - Moderati In Rivoluzione			35	0,5					
La Destra			15	0,2	Unione Di Centro		254	3,8	
Grande Sud - Mpa			4	0,1					
Intesa Popolare			2	0,0	Partito Comunista Dei Lavoratori		35	0,5	
Totale coalizione (b)			1.172	16,1	Forza Nuova		24	0,4	
Movimento 5 Stelle Beppegrillo.It			1.770	24,3					
Scelta Civica Con Monti Per L'Italia			539	7,4	Italia dei Valori (d)		386	5,7	
Unione Di Centro			58	0,8	Partito Socialista		44	0,7	
Futuro E Libertà			28	0,4	Sinistra Critica		28	0,4	
Totale coalizione (c)			625	8,6	Partito Liberale Italiano		16	0,2	
Rivoluzione Civile			131	1,8	Unione Dem. per i Consumatori		22	0,3	
Fare Per Fermare Il Declino			99	1,4	Per il Bene Comune		49	0,7	
Partito Comunista Dei Lavoratori			22	0,3	Aborto? No, grazie		19	0,3	
Forza Nuova			25	0,3					
Lista Amnistia Giustizia Libertà			19	0,3					
Casapound Italia			4	0,1					
Fiamma Tricolore			8	0,1					
Io Amo L'Italia			14	0,2					
Pri			5	0,1					
<hr/>				<hr/>					
DATI DI RIEPILOGO				DATI DI RIEPILOGO					
ELETTORI	8.022	100,0	8.547	100,0	ELETTORI	7.310	100,0	7.538	100,0
ASTENUTI	1.014	12,6	1.083	12,7	ASTENUTI	746	10,2	585	7,8
VOTANTI	7.008	87,4	7.464	87,3	VOTANTI	6.564	89,8	6.953	92,2
<i>(di cui schede bianche)</i>	52	0,6	55	0,6	<i>(di cui schede bianche)</i>	45	0,6	48	0,6
<i>(di cui schede nulle)</i>	100	1,2	114	1,3	<i>(di cui schede nulle)</i>	137	1,9	153	2,0
VOTI NON VALIDI	152	1,9	169	2,0	VOTI NON VALIDI	182	2,5	201	2,7
VOTI VALIDI	6.856	85,5	7.295	85,4	VOTI VALIDI	6.382	87,3	6.752	89,6

(a) Italia. Bene Comune
(b) Centro-Destra
(c) Con Monti Per L'Italia

(d) Coalizione di Centro-Sinistra formata da Partito Democratico e Italia Dei Valori
(e) Rifondazione Comunista + Sinistra Democratica + Verdi + P. Comunisti Italiani
(f) Coalizione di Centro-Destra formata da Il Popolo Delle Libertà e Lega Nord

IMOLA

POLITICHE 2013				POLITICHE 2008					
LISTE/COALIZIONI	SENATO	CAMERA		LISTE/COALIZIONI	SENATO	CAMERA			
Partito Democratico	17.709	43,7		Partito Democratico (d)	21.770	51,6			
Sinistra Ecologia Libertà	1.112	2,7		La Sinistra l'Arcobaleno (e)	1.790	4,2			
Centro Democratico	92	0,2							
Totale coalizione (a)	18.913	46,7							
Il Popolo Della Libertà	5.281	13,0		Il Popolo Delle Libertà (f)	10.778	25,6			
Lega Nord	728	1,8		Lega Nord (f)	1.891	4,5			
Mir - Moderati In Rivoluzione	40	0,1							
Fratelli D'Italia	411	1,0							
La Destra	85	0,2		La Destra	780	1,9			
Totale coalizione (b)	6.545	16,1							
Movimento 5 Stelle Beppegrillo.It	9.866	24,3		Unione di Centro	1.748	4,1			
Con Monti Per l'Italia	3.637	9,0							
Rivoluzione Civile	685	1,7							
Fare Per Fermare Il Declino	333	0,8		P. Comunista dei Lavoratori	209	0,5			
Partito Comunista dei Lavoratori	152	0,4		Forza Nuova	117	0,3			
Forza Nuova	91	0,2							
Lista Amnistia Giustizia Libertà	87	0,2							
Fiamma Tricolore	75	0,2							
Io Amo L'Italia	110	0,3							
Pri	39	0,1							
				Italia dei Valori (d)	2.010	4,8			
				Partito Socialista	358	0,8			
				Per il Bene Comune	248	0,6			
				Partito Liberale Italiano	203	0,5			
				Unione Dem. per i Consumatori	137	0,3			
				Sinistra Critica	116	0,3			
Partito Democratico		18.027	41,3	Partito Democratico (d)		23.159	51,3		
Sinistra Ecologia Libertà		1.276	2,9	La Sinistra l'Arcobaleno (e)		1.610	3,6		
Centro Democratico		92	0,2						
Totale coalizione (a)		19.395	44,5						
Il Popolo Della Libertà		5.495	12,6	Il Popolo Delle Libertà (f)		11.246	24,9		
Lega Nord		763	1,7	Lega Nord (f)		2.207	4,9		
Fratelli D'Italia		473	1,1						
Mir - Moderati In Rivoluzione		40	0,1						
La Destra		96	0,2	La Destra		924	2,0		
Grande Sud - Mpa		22	0,1						
Intesa Popolare		15	0,0						
Totale coalizione (b)		6.904	15,8						
Movimento 5 Stelle Beppegrillo.It		11.405	26,1						
Scelta Civica Con Monti Per L'Italia		3.411	7,8						
Unione Di Centro		436	1,0	Unione Di Centro		1.844	4,1		
Futuro E Libertà		109	0,2						
Totale coalizione (c)		3.956	9,1						
Rivoluzione Civile		953	2,2						
Fare Per Fermare Il Declino		449	1,0						
Partito Comunista Dei Lavoratori		155	0,4	Partito Comunista Dei Lavoratori		238	0,5		
Forza Nuova		104	0,2	Forza Nuova		142	0,3		
Lista Amnistia Giustizia Libertà		84	0,2						
Casapound Italia		30	0,1						
Fiamma Tricolore		51	0,1						
Io Amo l'Italia		99	0,2						
Pri		36	0,1						
				Italia dei Valori (d)		2.366	5,2		
				Partito Socialista		406	0,9		
				Sinistra Critica		229	0,5		
				Partito Liberale Italiano		102	0,2		
				Unione Dem. per i Consumatori		113	0,3		
				Per il Bene Comune		254	0,6		
				Aborto? No, grazie		262	0,6		
DATI DI RIEPILOGO				DATI DI RIEPILOGO					
ELETTORI	49.537	100,0	53.241	100,0	ELETTORI	50.012	100,0	52.228	100,0
ASTENUTI	8.157	16,5	8.705	16,4	ASTENUTI	6.781	13,6	5.955	11,4
VOTANTI	41.380	83,5	44.536	83,6	VOTANTI	43.231	86,4	46.273	88,6
(di cui schede bianche)	270	0,5	288	0,5	(di cui schede bianche)	375	0,7	419	0,8
(di cui schede nulle)	577	1,2	627	1,2	(di cui schede nulle)	699	1,4	751	1,4
VOTI NON VALIDI	847	1,7	915	1,7	VOTI NON VALIDI	1.074	2,1	1.170	2,2
VOTI VALIDI	40.533	81,8	43.621	81,9	VOTI VALIDI	42.155	84,3	45.102	86,4

(a) Italia. Bene Comune

(b) Centro-Destra

(c) Con Monti Per L'Italia

(d) Coalizione di Centro-Sinistra formata da Partito Democratico e Italia Dei Valori

(e) Rifondazione Comunista + Sinistra Democratica + Verdi + P. Comunisti Italiani

(f) Coalizione di Centro-Destra formata da Il Popolo Delle Libertà e Lega Nord

LIZZANO IN BELVEDERE

POLITICHE 2013				POLITICHE 2008					
LISTE/COALIZIONI	SENATO		CAMERA	LISTE/COALIZIONI	SENATO		CAMERA		
Partito Democratico	447	37,1		Partito Democratico (d)	635	42,5			
Sinistra Ecologia Libertà	35	2,9		La Sinistra l'Arcobaleno (e)	169	11,3			
Centro Democratico	31	2,6							
Totale coalizione (a)	513	42,5							
Il Popolo Della Libertà	204	16,9		Il Popolo Delle Libertà (f)	420	28,1			
Lega Nord	41	3,4		Lega Nord (f)	101	6,8			
Mir - Moderati In Rivoluzione	5	0,4							
Fratelli D'Italia	5	0,4							
La Destra	8	0,7		La Destra	28	1,9			
Totale coalizione (b)	263	21,8							
Movimento 5 Stelle Beppegrillo.It	276	22,9		Unione di Centro	48	3,2			
Con Monti Per l'Italia	108	9,0							
Rivoluzione Civile	17	1,4		P. Comunista dei Lavoratori	11	0,7			
Fare Per Fermare Il Declino	12	1,0		Forza Nuova	5	0,3			
Partito Comunista dei Lavoratori	2	0,2							
Forza Nuova	2	0,2		Italia dei Valori (d)	36	2,4			
Lista Amnistia Giustizia Libertà	2	0,2		Partito Socialista	13	0,9			
Fiamma Tricolore	3	0,2		Per il Bene Comune	11	0,7			
Io Amo L'Italia	5	0,4		Partito Liberale Italiano	6	0,4			
Pri	3	0,2		Sinistra Critica	5	0,3			
				Unione Dem. per i Consumatori	5	0,3			
<hr/>				<hr/>					
Partito Democratico			453	35,2	Partito Democratico (d)		695	43,7	
Sinistra Ecologia Libertà			45	3,5	La Sinistra l'Arcobaleno (e)		46	2,9	
Centro Democratico			30	2,3					
Totale coalizione (a)			528	41,1					
Il Popolo Della Libertà			223	17,3	Il Popolo Delle Libertà (f)		432	27,2	
Lega Nord			37	2,9	Lega Nord (f)		111	7,0	
Fratelli D'Italia			3	0,2					
Mir - Moderati In Rivoluzione			6	0,5					
La Destra			7	0,5	La Destra		30	1,9	
Grande Sud - Mpa			0	0,0					
Intesa Popolare			1	0,1					
Totale coalizione (b)			277	21,5					
Movimento 5 Stelle Beppegrillo.It			302	23,5	Unione Di Centro		171	10,8	
Scelta Civica Con Monti Per L'Italia			88	6,8					
Unione Di Centro			39	3,0					
Futuro E Libertà			2	0,2					
Totale coalizione (c)			129	10,0					
Rivoluzione Civile			18	1,4	Partito Comunista Dei Lavoratori		6	0,4	
Fare Per Fermare Il Declino			14	1,1	Forza Nuova		5	0,3	
Partito Comunista Dei Lavoratori			4	0,3					
Forza Nuova			2	0,2	Italia dei Valori (d)		43	2,7	
Lista Amnistia Giustizia Libertà			4	0,3	Partito Socialista		11	0,7	
Casapound Italia			0	0,0	Sinistra Critica		14	0,9	
Fiamma Tricolore			3	0,2	Partito Liberale Italiano		4	0,3	
Io Amo L'Italia			4	0,3	Unione Dem. per i Consumatori		5	0,3	
Pri			1	0,1	Per il Bene Comune		13	0,8	
					Aborto? No, grazie		4	0,3	
<hr/>				<hr/>					
DATI DI RIEPILOGO				DATI DI RIEPILOGO					
ELETTORI	1.750	100,0	1.853	100,0	ELETTORI	1.832	100,0	1.901	100,0
ASTENUTI	506	28,9	531	28,7	ASTENUTI	297	16,2	267	14,1
VOTANTI	1.244	71,1	1.322	71,3	VOTANTI	1.535	83,8	1.634	85,9
<i>(di cui schede bianche)</i>	15	0,9	12	0,6	<i>(di cui schede bianche)</i>	16	0,9	14	0,7
<i>(di cui schede nulle)</i>	23	1,3	24	1,3	<i>(di cui schede nulle)</i>	26	1,4	30	1,6
VOTI NON VALIDI	38	2,2	36	1,9	VOTI NON VALIDI	42	2,3	44	2,3
VOTI VALIDI	1.206	68,9	1.286	69,4	VOTI VALIDI	1.493	81,5	1.590	83,6

(a) Italia. Bene Comune
(b) Centro-Destra
(c) Con Monti Per L'Italia

(d) Coalizione di Centro-Sinistra formata da Partito Democratico e Italia Dei Valori
(e) Rifondazione Comunista + Sinistra Democratica + Verdi + P. Comunisti Italiani
(f) Coalizione di Centro-Destra formata da Il Popolo Delle Libertà e Lega Nord

LOIANO

POLITICHE 2013				POLITICHE 2008					
LISTE/COALIZIONI	SENATO	CAMERA		LISTE/COALIZIONI	SENATO	CAMERA			
Partito Democratico	955	40,0		Partito Democratico (d)	1.192	45,2			
Sinistra Ecologia Libertà	100	4,2		La Sinistra l'Arcobaleno (e)	156	5,9			
Centro Democratico	5	0,2							
Totale coalizione (a)	1.060	44,4							
Il Popolo Della Libertà	380	15,9		Il Popolo Delle Libertà (f)	744	28,2			
Lega Nord	54	2,3		Lega Nord (f)	158	6,0			
Mir - Moderati In Rivoluzione	4	0,2							
Fratelli D'Italia	38	1,6							
La Destra	12	0,5		La Destra	83	3,1			
Totale coalizione (b)	488	20,5							
Movimento 5 Stelle Beppegrillo.It	550	23,1		Unione di Centro	124	4,7			
Con Monti Per l'Italia	183	7,7							
Rivoluzione Civile	36	1,5							
Fare Per Fermare Il Declino	13	0,5							
Partito Comunista dei Lavoratori	14	0,6		P. Comunista dei Lavoratori	16	0,6			
Forza Nuova	11	0,5		Forza Nuova	6	0,2			
Lista Amnistia Giustizia Libertà	6	0,3							
Fiamma Tricolore	15	0,6							
Io Amo L'Italia	9	0,4							
Pri	0	0,0							
				Italia dei Valori (d)	97	3,7			
				Partito Socialista	19	0,7			
				Per il Bene Comune	18	0,7			
				Partito Liberale Italiano	12	0,5			
				Unione Dem. per i Consumatori	10	0,4			
				Sinistra Critica	2	0,1			
Partito Democratico		961	37,9	Partito Democratico (d)		1.289	45,6		
Sinistra Ecologia Libertà		112	4,4	La Sinistra l'Arcobaleno (e)		104	3,7		
Centro Democratico		6	0,2						
Totale coalizione (a)		1.079	42,5						
Il Popolo Della Libertà		392	15,5	Il Popolo Delle Libertà (f)		765	27,1		
Lega Nord		63	2,5	Lega Nord (f)		191	6,8		
Fratelli D'Italia		36	1,4						
Mir - Moderati In Rivoluzione		5	0,2						
La Destra		12	0,5	La Destra		112	4,0		
Grande Sud - Mpa		1	0,0						
Intesa Popolare		3	0,1						
Totale coalizione (b)		512	20,2						
Movimento 5 Stelle Beppegrillo.It		627	24,7						
Scelta Civica Con Monti Per L'Italia		164	6,5						
Unione Di Centro		36	1,4	Unione Di Centro		136	4,8		
Futuro E Libertà		8	0,3						
Totale coalizione (c)		208	8,2						
Rivoluzione Civile		38	1,5						
Fare Per Fermare Il Declino		13	0,5						
Partito Comunista Dei Lavoratori		17	0,7	Partito Comunista Dei Lavoratori		17	0,6		
Forza Nuova		10	0,4	Forza Nuova		18	0,6		
Lista Amnistia Giustizia Libertà		4	0,2						
Casapound Italia		5	0,2						
Fiamma Tricolore		11	0,4						
Io Amo l'Italia		11	0,4						
Pri		1	0,0						
				Italia dei Valori (d)		114	4,0		
				Partito Socialista		15	0,5		
				Sinistra Critica		8	0,3		
				Partito Liberale Italiano		8	0,3		
				Unione Dem. per i Consumatori		10	0,4		
				Per il Bene Comune		14	0,5		
				Aborto? No, grazie		27	1,0		
DATI DI RIEPILOGO				DATI DI RIEPILOGO					
ELETTORI	3.258	100,0	3.477	100,0	ELETTORI	3.199	100,0	3.341	100,0
ASTENUTI	809	24,8	864	24,8	ASTENUTI	488	15,3	437	13,1
VOTANTI	2.449	75,2	2.613	75,2	VOTANTI	2.711	84,7	2.904	86,9
(di cui schede bianche)	18	0,6	23	0,7	(di cui schede bianche)	24	0,8	19	0,6
(di cui schede nulle)	46	1,4	54	1,6	(di cui schede nulle)	50	1,6	57	1,7
VOTI NON VALIDI	64	2,0	77	2,2	VOTI NON VALIDI	74	2,3	76	2,3
VOTI VALIDI	2.385	73,2	2.536	72,9	VOTI VALIDI	2.637	82,4	2.828	84,6

(a) Italia. Bene Comune
 (b) Centro-Destra
 (c) Con Monti Per L'Italia

(d) Coalizione di Centro-Sinistra formata da Partito Democratico e Italia Dei Valori
 (e) Rifondazione Comunista + Sinistra Democratica + Verdi + P. Comunisti Italiani
 (f) Coalizione di Centro-Destra formata da Il Popolo Delle Libertà e Lega Nord

MALALBERGO

POLITICHE 2013				POLITICHE 2008					
LISTE/COALIZIONI	SENATO	CAMERA		LISTE/COALIZIONI	SENATO	CAMERA			
Partito Democratico	2.141	40,8		Partito Democratico (d)	2.453	46,6			
Sinistra Ecologia Libertà	134	2,6		La Sinistra l'Arcobaleno (e)	195	3,7			
Centro Democratico	13	0,2							
Totale coalizione (a)	2.288	43,6							
Il Popolo Della Libertà	918	17,5		Il Popolo Delle Libertà (f)	1.669	31,7			
Lega Nord	104	2,0		Lega Nord (f)	271	5,1			
Mir - Moderati In Rivoluzione	10	0,2							
Fratelli D'Italia	60	1,1							
La Destra	26	0,5		La Destra	127	2,4			
Totale coalizione (b)	1.118	21,3							
Movimento 5 Stelle Beppegrillo.It	1.178	22,4		Unione di Centro	184	3,5			
Con Monti Per l'Italia	438	8,3							
Rivoluzione Civile	110	2,1							
Fare Per Fermare Il Declino	42	0,8		P. Comunista dei Lavoratori	29	0,6			
Partito Comunista dei Lavoratori	23	0,4		Forza Nuova	21	0,4			
Forza Nuova	16	0,3							
Lista Amnistia Giustizia Libertà	9	0,2							
Fiamma Tricolore	17	0,3							
Io Amo L'Italia	5	0,1							
Pri	7	0,1							
				Italia dei Valori (d)	172	3,3			
				Partito Socialista	52	1,0			
				Per il Bene Comune	32	0,6			
				Partito Liberale Italiano	23	0,4			
				Unione Dem. per i Consumatori	22	0,4			
				Sinistra Critica	16	0,3			
Partito Democratico		2.164	38,8	Partito Democratico (d)		2.613	46,9		
Sinistra Ecologia Libertà		148	2,7	La Sinistra l'Arcobaleno (e)		156	2,8		
Centro Democratico		9	0,2						
Totale coalizione (a)		2.321	41,6						
Il Popolo Della Libertà		973	17,4	Il Popolo Delle Libertà (f)		1.713	30,7		
Lega Nord		106	1,9	Lega Nord (f)		313	5,6		
Fratelli D'Italia		59	1,1						
Mir - Moderati In Rivoluzione		10	0,2						
La Destra		23	0,4	La Destra		156	2,8		
Grande Sud - Mpa		3	0,1						
Intesa Popolare		2	0,0						
Totale coalizione (b)		1.176	21,1						
Movimento 5 Stelle Beppegrillo.It		1.337	24,0						
Scelta Civica Con Monti Per L'Italia		409	7,3						
Unione Di Centro		53	0,9	Unione Di Centro		203	3,6		
Futuro E Libertà		23	0,4						
Totale coalizione (c)		485	8,7						
Rivoluzione Civile		131	2,3						
Fare Per Fermare Il Declino		50	0,9						
Partito Comunista Dei Lavoratori		23	0,4	Partito Comunista Dei Lavoratori		50	0,9		
Forza Nuova		16	0,3	Forza Nuova		20	0,4		
Lista Amnistia Giustizia Libertà		11	0,2						
Casapound Italia		9	0,2						
Fiamma Tricolore		10	0,2						
Io Amo l'Italia		6	0,1						
Pri		7	0,1						
				Italia dei Valori (d)		198	3,6		
				Partito Socialista		34	0,6		
				Sinistra Critica		25	0,4		
				Partito Liberale Italiano		19	0,3		
				Unione Dem. per i Consumatori		16	0,3		
				Per il Bene Comune		42	0,8		
				Aborto? No, grazie		17	0,3		
DATI DI RIEPILOGO				DATI DI RIEPILOGO					
ELETTORI	6.436	100,0	6.862	100,0	ELETTORI	6.280	100,0	6.439	100,0
ASTENUTI	1.042	16,2	1.115	16,2	ASTENUTI	844	13,4	678	10,5
VOTANTI	5.394	83,8	5.747	83,8	VOTANTI	5.436	86,6	5.761	89,5
(di cui schede bianche)	37	0,6	37	0,5	(di cui schede bianche)	46	0,7	53	0,8
(di cui schede nulle)	106	1,6	128	1,9	(di cui schede nulle)	124	2,0	133	2,1
VOTI NON VALIDI	143	2,2	165	2,4	VOTI NON VALIDI	170	2,7	186	2,9
VOTI VALIDI	5.251	81,6	5.582	81,3	VOTI VALIDI	5.266	83,9	5.575	86,6

(a) Italia. Bene Comune
 (b) Centro-Destra
 (c) Con Monti Per L'Italia

(d) Coalizione di Centro-Sinistra formata da Partito Democratico e Italia Dei Valori
 (e) Rifondazione Comunista + Sinistra Democratica + Verdi + P. Comunisti Italiani
 (f) Coalizione di Centro-Destra formata da Il Popolo Delle Libertà e Lega Nord

MARZABOTTO

POLITICHE 2013				POLITICHE 2008			
LISTE/COALIZIONI	SENATO		CAMERA	LISTE/COALIZIONI	SENATO		CAMERA
Partito Democratico	1.754	44,4		Partito Democratico (d)	2.136	52,1	
Sinistra Ecologia Libertà	183	4,6		La Sinistra l'Arcobaleno (e)	182	4,4	
Centro Democratico	4	0,1					
Totale coalizione (a)	1.941	49,2					
Il Popolo Della Libertà	497	12,6		Il Popolo Delle Libertà (f)	1.008	24,6	
Lega Nord	77	2,0		Lega Nord (f)	201	4,9	
Mir - Moderati In Rivoluzione	6	0,2					
Fratelli D'Italia	25	0,6					
La Destra	7	0,2		La Destra	89	2,2	
Totale coalizione (b)	612	15,5					
Movimento 5 Stelle Beppegrillo.It	922	23,4		Unione di Centro	165	4,0	
Con Monti Per l'Italia	296	7,5					
Rivoluzione Civile	72	1,8		P. Comunista dei Lavoratori	26	0,6	
Fare Per Fermare Il Declino	36	0,9		Forza Nuova	13	0,3	
Partito Comunista dei Lavoratori	23	0,6					
Forza Nuova	11	0,3					
Lista Amnistia Giustizia Libertà	13	0,3		Italia dei Valori (d)	178	4,3	
Fiamma Tricolore	7	0,2		Partito Socialista	35	0,9	
Io Amo L'Italia	13	0,3		Per il Bene Comune	26	0,6	
Pri	1	0,0		Partito Liberale Italiano	16	0,4	
				Unione Dem. per i Consumatori	14	0,3	
				Sinistra Critica	8	0,2	
Partito Democratico	1.784	42,2		Partito Democratico (d)	2.315	53,1	
Sinistra Ecologia Libertà	211	5,0		La Sinistra l'Arcobaleno (e)	162	3,7	
Centro Democratico	7	0,2					
Totale coalizione (a)	2.002	47,4					
Il Popolo Della Libertà	512	12,1		Il Popolo Delle Libertà (f)	1.025	23,5	
Lega Nord	74	1,8		Lega Nord (f)	232	5,3	
Fratelli D'Italia	31	0,7					
Mir - Moderati In Rivoluzione	7	0,2		La Destra	96	2,2	
La Destra	7	0,2					
Grande Sud - Mpa	1	0,0					
Intesa Popolare	2	0,0					
Totale coalizione (b)	634	15,0					
Movimento 5 Stelle Beppegrillo.It	1.045	24,7		Unione Di Centro	179	4,1	
Scelta Civica Con Monti Per L'Italia	275	6,5					
Unione Di Centro	32	0,8					
Futuro E Libertà	16	0,4					
Totale coalizione (c)	323	7,6					
Rivoluzione Civile	107	2,5		Partito Comunista Dei Lavoratori	33	0,8	
Fare Per Fermare Il Declino	40	0,9		Forza Nuova	19	0,4	
Partito Comunista Dei Lavoratori	24	0,6					
Forza Nuova	14	0,3					
Lista Amnistia Giustizia Libertà	15	0,4		Italia dei Valori (d)	193	4,4	
Casapound Italia	6	0,1		Partito Socialista	29	0,7	
Fiamma Tricolore	6	0,1		Sinistra Critica	17	0,4	
Io Amo L'Italia	11	0,3		Partito Liberale Italiano	8	0,2	
Pri	0	0,0		Unione Dem. per i Consumatori	5	0,1	
				Per il Bene Comune	27	0,6	
				Aborto? No, grazie	18	0,4	

DATI DI RIEPILOGO				DATI DI RIEPILOGO					
ELETTORI	4.779	100,0	5.123	100,0	ELETTORI	4.756	100,0	4.899	100,0
ASTENUTI	740	15,5	799	15,6	ASTENUTI	527	11,1	412	8,4
VOTANTI	4.039	84,5	4.324	84,4	VOTANTI	4.229	88,9	4.487	91,6
<i>(di cui schede bianche)</i>	25	0,5	29	0,6	<i>(di cui schede bianche)</i>	38	0,8	34	0,7
<i>(di cui schede nulle)</i>	67	1,4	68	1,3	<i>(di cui schede nulle)</i>	93	2,0	94	1,9
VOTI NON VALIDI	92	1,9	97	1,9	VOTI NON VALIDI	131	2,8	128	2,6
VOTI VALIDI	3.947	82,6	4.227	82,5	VOTI VALIDI	4.097	86,1	4.358	89,0

(a) Italia. Bene Comune
 (b) Centro-Destra
 (c) Con Monti Per L'Italia

(d) Coalizione di Centro-Sinistra formata da Partito Democratico e Italia Dei Valori
 (e) Rifondazione Comunista + Sinistra Democratica + Verdi + P. Comunisti Italiani
 (f) Coalizione di Centro-Destra formata da Il Popolo Delle Libertà e Lega Nord

MINERBIO

POLITICHE 2013				POLITICHE 2008			
LISTE/COALIZIONI	SENATO	CAMERA		LISTE/COALIZIONI	SENATO	CAMERA	
Partito Democratico	2.226	42,5		Partito Democratico (d)	2.669	49,0	
Sinistra Ecologia Libertà	132	2,5		La Sinistra l'Arcobaleno (e)	226	4,1	
Centro Democratico	19	0,4					
Totale coalizione (a)	2.377	45,4					
Il Popolo Della Libertà	754	14,4		Il Popolo Delle Libertà (f)	1.523	28,0	
Lega Nord	101	1,9		Lega Nord (f)	258	4,7	
Mir - Moderati In Rivoluzione	9	0,2					
Fratelli D'Italia	62	1,2					
La Destra	12	0,2		La Destra	136	2,5	
Totale coalizione (b)	938	17,9					
Movimento 5 Stelle Beppegrillo.It	1.259	24,0		Unione di Centro	200	3,7	
Con Monti Per l'Italia	464	8,9					
Rivoluzione Civile	63	1,2		P. Comunista dei Lavoratori	27	0,5	
Fare Per Fermare Il Declino	53	1,0		Forza Nuova	19	0,3	
Partito Comunista dei Lavoratori	28	0,5					
Forza Nuova	11	0,2					
Lista Amnistia Giustizia Libertà	17	0,3		Italia dei Valori (d)	234	4,3	
Fiamma Tricolore	14	0,3		Partito Socialista	62	1,1	
Io Amo L'Italia	11	0,2		Per il Bene Comune	43	0,8	
Pri	4	0,1		Partito Liberale Italiano	22	0,4	
				Unione Dem. per i Consumatori	19	0,3	
				Sinistra Critica	11	0,2	
Partito Democratico		2.255	40,3	Partito Democratico (d)		2.868	49,6
Sinistra Ecologia Libertà		159	2,8	La Sinistra l'Arcobaleno (e)		164	2,8
Centro Democratico		11	0,2				
Totale coalizione (a)		2.425	43,3				
Il Popolo Della Libertà		778	13,9	Il Popolo Delle Libertà (f)		1.599	27,6
Lega Nord		112	2,0	Lega Nord (f)		277	4,8
Fratelli D'Italia		58	1,0				
Mir - Moderati In Rivoluzione		14	0,3	La Destra		157	2,7
La Destra		12	0,2				
Grande Sud - Mpa		3	0,1				
Intesa Popolare		4	0,1				
Totale coalizione (b)		981	17,5				
Movimento 5 Stelle Beppegrillo.It		1.424	25,4	Unione Di Centro		240	4,1
Scelta Civica Con Monti Per L'Italia		442	7,9				
Unione Di Centro		54	1,0	Partito Comunista Dei Lavoratori		38	0,7
Futuro E Libertà		21	0,4	Forza Nuova		17	0,3
Totale coalizione (c)		517	9,2				
Rivoluzione Civile		102	1,8	Italia dei Valori (d)		264	4,6
Fare Per Fermare Il Declino		69	1,2	Partito Socialista		63	1,1
Partito Comunista Dei Lavoratori		24	0,4	Sinistra Critica		24	0,4
Forza Nuova		12	0,2	Partito Liberale Italiano		14	0,2
Lista Amnistia Giustizia Libertà		12	0,2	Unione Dem. per i Consumatori		20	0,3
Casapound Italia		5	0,1	Per il Bene Comune		25	0,4
Fiamma Tricolore		14	0,3	Aborto? No, grazie		15	0,3
Io Amo L'Italia		10	0,2				
Pri		3	0,1				

DATI DI RIEPILOGO				DATI DI RIEPILOGO					
ELETTORI	6.422	100,0	6.836	100,0	ELETTORI	6.485	100,0	6.690	100,0
ASTENUTI	1.041	16,2	1.090	15,9	ASTENUTI	882	13,6	731	10,9
VOTANTI	5.381	83,8	5.746	84,1	VOTANTI	5.603	86,4	5.959	89,1
(di cui schede bianche)	42	0,7	39	0,6	(di cui schede bianche)	41	0,6	44	0,7
(di cui schede nulle)	100	1,6	109	1,6	(di cui schede nulle)	113	1,7	130	1,9
VOTI NON VALIDI	142	2,2	148	2,2	VOTI NON VALIDI	154	2,4	174	2,6
VOTI VALIDI	5.239	81,6	5.598	81,9	VOTI VALIDI	5.449	84,0	5.785	86,5

(a) Italia. Bene Comune
 (b) Centro-Destra
 (c) Con Monti Per L'Italia

(d) Coalizione di Centro-Sinistra formata da Partito Democratico e Italia Dei Valori
 (e) Rifondazione Comunista + Sinistra Democratica + Verdi + P. Comunisti Italiani
 (f) Coalizione di Centro-Destra formata da Il Popolo Delle Libertà e Lega Nord

MOLINELLA

POLITICHE 2013				POLITICHE 2008			
LISTE/COALIZIONI	SENATO		CAMERA	LISTE/COALIZIONI	SENATO		CAMERA
Partito Democratico	3.025	33,4		Partito Democratico (d)	3.531	36,9	
Sinistra Ecologia Libertà	166	1,8		La Sinistra l'Arcobaleno (e)	458	4,8	
Centro Democratico	20	0,2					
Totale coalizione (a)	3.211	35,5					
Il Popolo Della Libertà	1.979	21,9		Il Popolo Delle Libertà (f)	3.691	38,5	
Lega Nord	227	2,5		Lega Nord (f)	315	3,3	
Mir - Moderati In Rivoluzione	42	0,5					
Fratelli D'Italia	106	1,2					
La Destra	38	0,4		La Destra	225	2,3	
Totale coalizione (b)	2.392	26,4					
Movimento 5 Stelle Beppegrillo.It	2.309	25,5		Unione di Centro	281	2,9	
Con Monti Per l'Italia	810	9,0					
Rivoluzione Civile	108	1,2					
Fare Per Fermare Il Declino	75	0,8		P. Comunista dei Lavoratori	63	0,7	
Partito Comunista dei Lavoratori	44	0,5		Forza Nuova	44	0,5	
Forza Nuova	30	0,3					
Lista Amnistia Giustizia Libertà	24	0,3					
Fiamma Tricolore	18	0,2					
Io Amo L'Italia	17	0,2					
Pri	11	0,1					
<hr/>				<hr/>			
Partito Democratico			3.087	32,0	Partito Democratico (d)		
Sinistra Ecologia Libertà			200	2,1	La Sinistra l'Arcobaleno (e)	3.917	38,5
Centro Democratico			13	0,1		199	2,0
Totale coalizione (a)			3.300	34,2			
Il Popolo Della Libertà			2.056	21,3	Il Popolo Delle Libertà (f)	3.759	36,9
Lega Nord			232	2,4	Lega Nord (f)	327	3,2
Fratelli D'Italia			113	1,2			
Mir - Moderati In Rivoluzione			35	0,4			
La Destra			43	0,4	La Destra	327	3,2
Grande Sud - Mpa			2	0,0			
Intesa Popolare			4	0,0			
Totale coalizione (b)			2.485	25,8			
Movimento 5 Stelle Beppegrillo.It			2.605	27,0			
Scelta Civica Con Monti Per L'Italia			743	7,7			
Unione Di Centro			103	1,1	Unione Di Centro	471	4,6
Futuro E Libertà			39	0,4			
Totale coalizione (c)			885	9,2			
Rivoluzione Civile			134	1,4			
Fare Per Fermare Il Declino			85	0,9			
Partito Comunista Dei Lavoratori			41	0,4	Partito Comunista Dei Lavoratori	71	0,7
Forza Nuova			32	0,3	Forza Nuova	49	0,5
Lista Amnistia Giustizia Libertà			21	0,2			
Casapound Italia			10	0,1			
Fiamma Tricolore			15	0,2			
Io Amo L'Italia			23	0,2			
Pri			10	0,1			
<hr/>				<hr/>			
					Italia dei Valori (d)	731	7,2
					Partito Socialista	114	1,1
					Sinistra Critica	51	0,5
					Partito Liberale Italiano	31	0,3
					Unione Dem. per i Consumatori	35	0,3
					Per il Bene Comune	74	0,7
					Aborto? No, grazie	27	0,3
<hr/>				<hr/>			
DATI DI RIEPILOGO				DATI DI RIEPILOGO			
ELETTORI	11.320	100,0	12.068	100,0	ELETTORI	11.363	100,0
ASTENUTI	1.925	17,0	2.051	17,0	ASTENUTI	1.387	12,2
VOTANTI	9.395	83,0	10.017	83,0	VOTANTI	9.976	87,8
(di cui schede bianche)	84	0,7	83	0,7	(di cui schede bianche)	98	0,9
(di cui schede nulle)	262	2,3	288	2,4	(di cui schede nulle)	298	2,6
VOTI NON VALIDI	346	3,1	371	3,1	VOTI NON VALIDI	396	3,5
VOTI VALIDI	9.049	79,9	9.646	79,9	VOTI VALIDI	9.580	84,3

(a) Italia. Bene Comune
(b) Centro-Destra
(c) Con Monti Per L'Italia

(d) Coalizione di Centro-Sinistra formata da Partito Democratico e Italia Dei Valori
(e) Rifondazione Comunista + Sinistra Democratica + Verdi + P. Comunisti Italiani
(f) Coalizione di Centro-Destra formata da Il Popolo Delle Libertà e Lega Nord

MONGHIDORO

POLITICHE 2013				POLITICHE 2008			
LISTE/COALIZIONI	SENATO	CAMERA		LISTE/COALIZIONI	SENATO	CAMERA	
Partito Democratico	719	37,3		Partito Democratico (d)	844	36,7	
Sinistra Ecologia Libertà	48	2,5		La Sinistra l'Arcobaleno (e)	153	6,7	
Centro Democratico	2	0,1					
Totale coalizione (a)	769	39,8					
Il Popolo Della Libertà	402	20,8		Il Popolo Delle Libertà (f)	877	38,1	
Lega Nord	67	3,5		Lega Nord (f)	69	3,0	
Mir - Moderati In Rivoluzione	6	0,3					
Fratelli D'Italia	43	2,2					
La Destra	10	0,5		La Destra	44	1,9	
Totale coalizione (b)	528	27,4					
Movimento 5 Stelle Beppegrillo.It	414	21,5		Unione di Centro	80	3,5	
Con Monti Per l'Italia	148	7,7					
Rivoluzione Civile	17	0,9					
Fare Per Fermare Il Declino	9	0,5		P. Comunista dei Lavoratori	13	0,6	
Partito Comunista dei Lavoratori	10	0,5		Forza Nuova	5	0,2	
Forza Nuova	11	0,6					
Lista Amnistia Giustizia Libertà	7	0,4					
Fiamma Tricolore	7	0,4					
Io Amo L'Italia	8	0,4					
Pri	2	0,1					
				Italia dei Valori (d)	162	7,0	
				Partito Socialista	16	0,7	
				Per il Bene Comune	16	0,7	
				Partito Liberale Italiano	9	0,4	
				Unione Dem. per i Consumatori	6	0,3	
				Sinistra Critica	5	0,2	
Partito Democratico		738	35,3	Partito Democratico (d)		949	38,8
Sinistra Ecologia Libertà		49	2,3	La Sinistra l'Arcobaleno (e)		64	2,6
Centro Democratico		3	0,1				
Totale coalizione (a)		790	37,7				
Il Popolo Della Libertà		414	19,8	Il Popolo Delle Libertà (f)		855	35,0
Lega Nord		70	3,3	Lega Nord (f)		72	2,9
Fratelli D'Italia		49	2,3				
Mir - Moderati In Rivoluzione		6	0,3				
La Destra		11	0,5	La Destra		59	2,4
Grande Sud - Mpa		0	0,0				
Intesa Popolare		1	0,0				
Totale coalizione (b)		551	26,3				
Movimento 5 Stelle Beppegrillo.It		488	23,3				
Scelta Civica Con Monti Per L'Italia		123	5,9	Unione Di Centro		163	6,7
Unione Di Centro		49	2,3				
Futuro E Libertà		4	0,2				
Totale coalizione (c)		176	8,4				
Rivoluzione Civile		30	1,4				
Fare Per Fermare Il Declino		11	0,5				
Partito Comunista Dei Lavoratori		12	0,6	Partito Comunista Dei Lavoratori		13	0,5
Forza Nuova		5	0,2	Forza Nuova		16	0,7
Lista Amnistia Giustizia Libertà		10	0,5				
Casapound Italia		5	0,2				
Fiamma Tricolore		5	0,2				
Io Amo L'Italia		9	0,4				
Pri		1	0,0				
				Italia dei Valori (d)		203	8,3
				Partito Socialista		13	0,5
				Sinistra Critica		5	0,2
				Partito Liberale Italiano		7	0,3
				Unione Dem. per i Consumatori		3	0,1
				Per il Bene Comune		7	0,3
				Aborto? No, grazie		14	0,6

DATI DI RIEPILOGO

ELETTORI	2.808	100,0	3.008	100,0
ASTENUTI	797	28,4	839	27,9
VOTANTI	2.011	71,6	2.169	72,1
(di cui schede bianche)	32	1,1	26	0,9
(di cui schede nulle)	49	1,7	50	1,7
VOTI NON VALIDI	81	2,9	76	2,5
VOTI VALIDI	1.930	68,7	2.093	69,6

(a) Italia. Bene Comune
 (b) Centro-Destra
 (c) Con Monti Per L'Italia

DATI DI RIEPILOGO

ELETTORI	2.808	100,0	2.894	100,0
ASTENUTI	440	15,7	378	13,0
VOTANTI	2.368	84,3	2.516	87,0
(di cui schede bianche)	28	1,0	32	1,1
(di cui schede nulle)	41	1,5	41	1,4
VOTI NON VALIDI	69	2,5	73	2,5
VOTI VALIDI	2.299	81,9	2.443	84,4

(d) Coalizione di Centro-Sinistra formata da Partito Democratico e Italia Dei Valori
 (e) Rifondazione Comunista + Sinistra Democratica + Verdi + P. Comunisti Italiani
 (f) Coalizione di Centro-Destra formata da Il Popolo Delle Libertà e Lega Nord

MONTERENZIO

POLITICHE 2013				POLITICHE 2008			
LISTE/COALIZIONI	SENATO	CAMERA		LISTE/COALIZIONI	SENATO	CAMERA	
Partito Democratico	1.267	37,9		Partito Democratico (d)	1.498	44,6	
Sinistra Ecologia Libertà	130	3,9		La Sinistra l'Arcobaleno (e)	169	5,0	
Centro Democratico	7	0,2					
Totale coalizione (a)	1.404	42,0					
Il Popolo Della Libertà	478	14,3		Il Popolo Delle Libertà (f)	978	29,1	
Lega Nord	69	2,1		Lega Nord (f)	184	5,5	
Mir - Moderati In Rivoluzione	6	0,2					
Fratelli D'Italia	39	1,2					
La Destra	13	0,4		La Destra	72	2,1	
Totale coalizione (b)	605	18,1					
Movimento 5 Stelle Beppegrillo.It	997	29,8		Unione di Centro	151	4,5	
Con Monti Per l'Italia	220	6,6					
Rivoluzione Civile	51	1,5					
Fare Per Fermare Il Declino	15	0,4		P. Comunista dei Lavoratori	21	0,6	
Partito Comunista dei Lavoratori	17	0,5		Forza Nuova	16	0,5	
Forza Nuova	11	0,3					
Lista Amnistia Giustizia Libertà	7	0,2					
Fiamma Tricolore	9	0,3					
Io Amo L'Italia	5	0,1					
Pri	0	0,0					
				Italia dei Valori (d)	178	5,3	
				Partito Socialista	27	0,8	
				Per il Bene Comune	21	0,6	
				Partito Liberale Italiano	17	0,5	
				Unione Dem. per i Consumatori	17	0,5	
				Sinistra Critica	8	0,2	
Partito Democratico		1.261	35,2	Partito Democratico (d)		1.637	45,7
Sinistra Ecologia Libertà		147	4,1	La Sinistra l'Arcobaleno (e)		130	3,6
Centro Democratico		5	0,1				
Totale coalizione (a)		1.413	39,4				
Il Popolo Della Libertà		480	13,4	Il Popolo Delle Libertà (f)		1.006	28,1
Lega Nord		72	2,0	Lega Nord (f)		190	5,3
Fratelli D'Italia		36	1,0				
Mir - Moderati In Rivoluzione		5	0,1				
La Destra		12	0,3	La Destra		97	2,7
Grande Sud - Mpa		1	0,0				
Intesa Popolare		2	0,1				
Totale coalizione (b)		608	17,0				
Movimento 5 Stelle Beppegrillo.It		1.164	32,5				
Scelta Civica Con Monti Per L'Italia		204	5,7				
Unione Di Centro		38	1,1	Unione Di Centro		171	4,8
Futuro E Libertà		10	0,3				
Totale coalizione (c)		252	7,0				
Rivoluzione Civile		79	2,2				
Fare Per Fermare Il Declino		18	0,5				
Partito Comunista Dei Lavoratori		10	0,3	Partito Comunista Dei Lavoratori		19	0,5
Forza Nuova		13	0,4	Forza Nuova		19	0,5
Lista Amnistia Giustizia Libertà		8	0,2				
Casapound Italia		2	0,1				
Fiamma Tricolore		4	0,1				
Io Amo L'Italia		11	0,3				
Pri		1	0,0				
				Italia dei Valori (d)		209	5,8
				Partito Socialista		26	0,7
				Sinistra Critica		17	0,5
				Partito Liberale Italiano		6	0,2
				Unione Dem. per i Consumatori		12	0,3
				Per il Bene Comune		24	0,7
				Aborto? No, grazie		16	0,4

DATI DI RIEPILOGO

ELETTORI	4.264	100,0	4.572	100,0
ASTENUTI	856	20,1	907	19,8
VOTANTI	3.408	79,9	3.665	80,2
(di cui schede bianche)	25	0,6	32	0,7
(di cui schede nulle)	42	1,0	50	1,1
VOTI NON VALIDI	67	1,6	82	1,8
VOTI VALIDI	3.341	78,4	3.583	78,4

(a) Italia. Bene Comune
 (b) Centro-Destra
 (c) Con Monti Per L'Italia

DATI DI RIEPILOGO

ELETTORI	4.118	100,0	4.275	100,0
ASTENUTI	669	16,2	589	13,8
VOTANTI	3.449	83,8	3.686	86,2
(di cui schede bianche)	30	0,7	48	1,1
(di cui schede nulle)	62	1,5	59	1,4
VOTI NON VALIDI	92	2,2	107	2,5
VOTI VALIDI	3.357	81,5	3.579	83,7

(d) Coalizione di Centro-Sinistra formata da Partito Democratico e Italia Dei Valori
 (e) Rifondazione Comunista + Sinistra Democratica + Verdi + P. Comunisti Italiani
 (f) Coalizione di Centro-Destra formata da Il Popolo Delle Libertà e Lega Nord

MONTE SAN PIETRO

POLITICHE 2013				POLITICHE 2008			
LISTE/COALIZIONI	SENATO	CAMERA		LISTE/COALIZIONI	SENATO	CAMERA	
Partito Democratico	2.843	41,8		Partito Democratico (d)	3.456	49,1	
Sinistra Ecologia Libertà	250	3,7		La Sinistra l'Arcobaleno (e)	268	3,8	
Centro Democratico	16	0,2					
Totale coalizione (a)	3.109	45,7					
Il Popolo Della Libertà	1.043	15,3		Il Popolo Delle Libertà (f)	2.007	28,5	
Lega Nord	161	2,4		Lega Nord (f)	350	5,0	
Mir - Moderati In Rivoluzione	7	0,1					
Fratelli D'Italia	56	0,8					
La Destra	16	0,2		La Destra	138	2,0	
Totale coalizione (b)	1.283	18,8					
Movimento 5 Stelle Beppegrillo.It	1.656	24,3		Unione di Centro	260	3,7	
Con Monti Per l'Italia	483	7,1					
Rivoluzione Civile	90	1,3					
Fare Per Fermare Il Declino	83	1,2					
Partito Comunista dei Lavoratori	40	0,6		P. Comunista dei Lavoratori	41	0,6	
Forza Nuova	18	0,3		Forza Nuova	22	0,3	
Lista Amnistia Giustizia Libertà	10	0,1					
Fiamma Tricolore	15	0,2					
Io Amo L'Italia	13	0,2					
Pri	9	0,1					
				Italia dei Valori (d)	329	4,7	
				Partito Socialista	52	0,7	
				Per il Bene Comune	42	0,6	
				Partito Liberale Italiano	36	0,5	
				Unione Dem. per i Consumatori	24	0,3	
				Sinistra Critica	19	0,3	
Partito Democratico		2.840	38,9	Partito Democratico (d)		3.721	49,7
Sinistra Ecologia Libertà		295	4,0	La Sinistra l'Arcobaleno (e)		207	2,8
Centro Democratico		18	0,2				
Totale coalizione (a)		3.153	43,1				
Il Popolo Della Libertà		1.091	14,9	Il Popolo Delle Libertà (f)		2.063	27,5
Lega Nord		164	2,2	Lega Nord (f)		395	5,3
Fratelli D'Italia		69	0,9				
Mir - Moderati In Rivoluzione		8	0,1				
La Destra		16	0,2	La Destra		180	2,4
Grande Sud - Mpa		3	0,0				
Intesa Popolare		3	0,0				
Totale coalizione (b)		1.354	18,5				
Movimento 5 Stelle Beppegrillo.It		1.909	26,1				
Scelta Civica Con Monti Per L'Italia		486	6,7				
Unione Di Centro		55	0,8	Unione Di Centro		281	3,8
Futuro E Libertà		24	0,3				
Totale coalizione (c)		565	7,7				
Rivoluzione Civile		128	1,8				
Fare Per Fermare Il Declino		100	1,4				
Partito Comunista Dei Lavoratori		38	0,5	Partito Comunista Dei Lavoratori		60	0,8
Forza Nuova		19	0,3	Forza Nuova		21	0,3
Lista Amnistia Giustizia Libertà		9	0,1				
Casapound Italia		3	0,0				
Fiamma Tricolore		14	0,2				
Io Amo L'Italia		8	0,1				
Pri		8	0,1				
				Italia dei Valori (d)		375	5,0
				Partito Socialista		50	0,7
				Sinistra Critica		35	0,5
				Partito Liberale Italiano		11	0,1
				Unione Dem. per i Consumatori		18	0,2
				Per il Bene Comune		47	0,6
				Aborto? No, grazie		26	0,3

DATI DI RIEPILOGO

ELETTORI	7.997	100,0	8.598	100,0
ASTENUTI	1.061	13,3	1.145	13,3
VOTANTI	6.936	86,7	7.453	86,7
(di cui schede bianche)	34	0,4	42	0,5
(di cui schede nulle)	93	1,2	103	1,2
VOTI NON VALIDI	127	1,6	145	1,7
VOTI VALIDI	6.809	85,1	7.308	85,0

(a) Italia. Bene Comune
 (b) Centro-Destra
 (c) Con Monti Per L'Italia

DATI DI RIEPILOGO

ELETTORI	8.078	100,0	8.392	100,0
ASTENUTI	858	10,6	705	8,4
VOTANTI	7.220	89,4	7.687	91,6
(di cui schede bianche)	44	0,5	41	0,5
(di cui schede nulle)	132	1,6	156	1,9
VOTI NON VALIDI	176	2,2	197	2,3
VOTI VALIDI	7.044	87,2	7.490	89,2

(d) Coalizione di Centro-Sinistra formata da Partito Democratico e Italia Dei Valori
 (e) Rifondazione Comunista + Sinistra Democratica + Verdi + P. Comunisti Italiani
 (f) Coalizione di Centro-Destra formata da Il Popolo Delle Libertà e Lega Nord

MONTEVEGLIO

POLITICHE 2013				POLITICHE 2008					
LISTE/COALIZIONI	SENATO	CAMERA		LISTE/COALIZIONI	SENATO	CAMERA			
Partito Democratico	1.483	46,4		Partito Democratico (d)	1.759	53,8			
Sinistra Ecologia Libertà	115	3,6		La Sinistra l'Arcobaleno (e)	132	4,0			
Centro Democratico	6	0,2							
Totale coalizione (a)	1.604	50,2		Il Popolo Delle Libertà (f)	744	22,8			
Il Popolo Della Libertà	369	11,6		Lega Nord (f)	207	6,3			
Lega Nord	93	2,9							
Mir - Moderati In Rivoluzione	2	0,1		La Destra	53	1,6			
Fratelli D'Italia	26	0,8							
La Destra	11	0,3		Unione di Centro	122	3,7			
Totale coalizione (b)	501	15,7							
Movimento 5 Stelle Beppegrillo.It	737	23,1		P. Comunista dei Lavoratori	15	0,5			
Con Monti Per l'Italia	220	6,9		Forza Nuova	8	0,2			
Rivoluzione Civile	48	1,5							
Fare Per Fermare Il Declino	31	1,0		Italia dei Valori (d)	156	4,8			
Partito Comunista dei Lavoratori	20	0,6		Partito Socialista	28	0,9			
Forza Nuova	9	0,3		Per il Bene Comune	16	0,5			
Lista Amnistia Giustizia Libertà	8	0,3		Partito Liberale Italiano	14	0,4			
Fiamma Tricolore	10	0,3		Unione Dem. per i Consumatori	10	0,3			
Io Amo L'Italia	4	0,1		Sinistra Critica	6	0,2			
Pri	2	0,1							
<hr/>				<hr/>					
Partito Democratico			1.504	44,6	Partito Democratico (d)			1.897	54,7
Sinistra Ecologia Libertà			129	3,8	La Sinistra l'Arcobaleno (e)			90	2,6
Centro Democratico			3	0,1					
Totale coalizione (a)			1.636	48,5	Il Popolo Delle Libertà (f)			763	22,0
Il Popolo Della Libertà			376	11,1	Lega Nord (f)			228	6,6
Lega Nord			89	2,6					
Fratelli D'Italia			27	0,8	La Destra			71	2,0
Mir - Moderati In Rivoluzione			3	0,1					
La Destra			11	0,3	Unione Di Centro			129	3,7
Grande Sud - Mpa			2	0,1					
Intesa Popolare			1	0,0	Partito Comunista Dei Lavoratori			30	0,9
Totale coalizione (b)			509	15,1	Forza Nuova			16	0,5
Movimento 5 Stelle Beppegrillo.It			821	24,3					
Scelta Civica Con Monti Per L'Italia			200	5,9	Italia dei Valori (d)			171	4,9
Unione Di Centro			32	0,9	Partito Socialista			17	0,5
Futuro E Libertà			9	0,3	Sinistra Critica			14	0,4
Totale coalizione (c)			241	7,1	Partito Liberale Italiano			8	0,2
Rivoluzione Civile			80	2,4	Unione Dem. per i Consumatori			7	0,2
Fare Per Fermare Il Declino			40	1,2	Per il Bene Comune			15	0,4
Partito Comunista Dei Lavoratori			16	0,5	Aborto? No, grazie			12	0,3
Forza Nuova			7	0,2					
Lista Amnistia Giustizia Libertà			13	0,4					
Casapound Italia			3	0,1					
Fiamma Tricolore			3	0,1					
Io Amo l'Italia			4	0,1					
Pri			2	0,1					
<hr/>				<hr/>					
DATI DI RIEPILOGO				DATI DI RIEPILOGO					
ELETTORI	3.772	100,0	4.004	100,0	ELETTORI	3.762	100,0	3.894	100,0
ASTENUTI	521	13,8	556	13,9	ASTENUTI	412	11,0	331	8,5
VOTANTI	3.251	86,2	3.448	86,1	VOTANTI	3.350	89,0	3.563	91,5
<i>(di cui schede bianche)</i>	19	0,5	21	0,5	<i>(di cui schede bianche)</i>	22	0,6	28	0,7
<i>(di cui schede nulle)</i>	38	1,0	52	1,3	<i>(di cui schede nulle)</i>	58	1,5	67	1,7
VOTI NON VALIDI	57	1,5	73	1,8	VOTI NON VALIDI	80	2,1	95	2,4
VOTI VALIDI	3.194	84,7	3.375	84,3	VOTI VALIDI	3.270	86,9	3.468	89,1

(a) Italia. Bene Comune
 (b) Centro-Destra
 (c) Con Monti Per L'Italia

(d) Coalizione di Centro-Sinistra formata da Partito Democratico e Italia Dei Valori
 (e) Rifondazione Comunista + Sinistra Democratica + Verdi + P. Comunisti Italiani
 (f) Coalizione di Centro-Destra formata da Il Popolo Delle Libertà e Lega Nord

MONZUNO

POLITICHE 2013				POLITICHE 2008					
LISTE/COALIZIONI	SENATO	CAMERA		LISTE/COALIZIONI	SENATO	CAMERA			
Partito Democratico	1.328	39,3		Partito Democratico (d)	1.606	43,6			
Sinistra Ecologia Libertà	87	2,6		La Sinistra l'Arcobaleno (e)	159	4,3			
Centro Democratico	10	0,3							
Totale coalizione (a)	1.425	42,2							
Il Popolo Della Libertà	631	18,7		Il Popolo Delle Libertà (f)	1.196	32,5			
Lega Nord	92	2,7		Lega Nord (f)	207	5,6			
Mir - Moderati In Rivoluzione	7	0,2							
Fratelli D'Italia	43	1,3		La Destra	89	2,4			
La Destra	14	0,4							
Totale coalizione (b)	787	23,3		Unione di Centro	154	4,2			
Movimento 5 Stelle Beppegrillo.It	764	22,6							
Con Monti Per l'Italia	257	7,6		P. Comunista dei Lavoratori	20	0,5			
Rivoluzione Civile	45	1,3		Forza Nuova	11	0,3			
Fare Per Fermare Il Declino	20	0,6							
Partito Comunista dei Lavoratori	16	0,5		Italia dei Valori (d)	153	4,2			
Forza Nuova	7	0,2		Partito Socialista	30	0,8			
Lista Amnistia Giustizia Libertà	9	0,3		Per il Bene Comune	23	0,6			
Fiamma Tricolore	13	0,4		Partito Liberale Italiano	13	0,4			
Io Amo L'Italia	36	1,1		Unione Dem. per i Consumatori	11	0,3			
Pri	1	0,0		Sinistra Critica	10	0,3			
Partito Democratico			1.362	37,4	Partito Democratico (d)		1.739	44,2	
Sinistra Ecologia Libertà			104	2,9	La Sinistra l'Arcobaleno (e)		135	3,4	
Centro Democratico			9	0,2					
Totale coalizione (a)			1.475	40,5					
Il Popolo Della Libertà			661	18,1	Il Popolo Delle Libertà (f)		1.256	31,9	
Lega Nord			87	2,4	Lega Nord (f)		236	6,0	
Fratelli D'Italia			43	1,2					
Mir - Moderati In Rivoluzione			11	0,3	La Destra		102	2,6	
La Destra			16	0,4					
Grande Sud - Mpa			1	0,0					
Intesa Popolare			1	0,0					
Totale coalizione (b)			820	22,5					
Movimento 5 Stelle Beppegrillo.It			890	24,4	Unione Di Centro		163	4,1	
Scelta Civica Con Monti Per L'Italia			225	6,2					
Unione Di Centro			31	0,9	Partito Comunista Dei Lavoratori		24	0,6	
Futuro E Libertà			10	0,3	Forza Nuova		10	0,3	
Totale coalizione (c)			266	7,3					
Rivoluzione Civile			66	1,8	Italia dei Valori (d)		177	4,5	
Fare Per Fermare Il Declino			21	0,6	Partito Socialista		18	0,5	
Partito Comunista Dei Lavoratori			15	0,4	Sinistra Critica		29	0,7	
Forza Nuova			12	0,3	Partito Liberale Italiano		9	0,2	
Lista Amnistia Giustizia Libertà			7	0,2	Unione Dem. per i Consumatori		8	0,2	
Casapound Italia			4	0,1	Per il Bene Comune		17	0,4	
Fiamma Tricolore			11	0,3	Aborto? No, grazie		15	0,4	
Io Amo L'Italia			54	1,5					
Pri			1	0,0					
DATI DI RIEPILOGO				DATI DI RIEPILOGO					
ELETTORI	4.538	100,0	4.881	100,0	ELETTORI	4.541	100,0	4.702	100,0
ASTENUTI	1.058	23,3	1.123	23,0	ASTENUTI	743	16,4	642	13,7
VOTANTI	3.480	76,7	3.758	77,0	VOTANTI	3.798	83,6	4.060	86,3
(di cui schede bianche)	43	0,9	48	1,0	(di cui schede bianche)	35	0,8	35	0,7
(di cui schede nulle)	57	1,3	68	1,4	(di cui schede nulle)	81	1,8	87	1,9
VOTI NON VALIDI	100	2,2	116	2,4	VOTI NON VALIDI	116	2,6	122	2,6
VOTI VALIDI	3.380	74,5	3.642	74,6	VOTI VALIDI	3.682	81,1	3.938	83,7

(a) Italia. Bene Comune
(b) Centro-Destra
(c) Con Monti Per L'Italia

(d) Coalizione di Centro-Sinistra formata da Partito Democratico e Italia Dei Valori
(e) Rifondazione Comunista + Sinistra Democratica + Verdi + P. Comunisti Italiani
(f) Coalizione di Centro-Destra formata da Il Popolo Delle Libertà e Lega Nord

MORDANO

POLITICHE 2013				POLITICHE 2008					
LISTE/COALIZIONI	SENATO	CAMERA		LISTE/COALIZIONI	SENATO	CAMERA			
Partito Democratico	1.250	45,6		Partito Democratico (d)	1.497	53,4			
Sinistra Ecologia Libertà	52	1,9		La Sinistra l'Arcobaleno (e)	126	4,5			
Centro Democratico	7	0,3							
Totale coalizione (a)	1.309	47,7							
Il Popolo Della Libertà	461	16,8		Il Popolo Delle Libertà (f)	783	27,9			
Lega Nord	59	2,2		Lega Nord (f)	110	3,9			
Mir - Moderati In Rivoluzione	2	0,1							
Fratelli D'Italia	23	0,8							
La Destra	9	0,3		La Destra	30	1,1			
Totale coalizione (b)	554	20,2							
Movimento 5 Stelle Beppegrillo.It	622	22,7		Unione di Centro	82	2,9			
Con Monti Per l'Italia	172	6,3							
Rivoluzione Civile	29	1,1							
Fare Per Fermare Il Declino	21	0,8		P. Comunista dei Lavoratori	14	0,5			
Partito Comunista dei Lavoratori	12	0,4		Forza Nuova	8	0,3			
Forza Nuova	9	0,3							
Lista Amnistia Giustizia Libertà	5	0,2							
Fiamma Tricolore	3	0,1							
Io Amo L'Italia	2	0,1							
Pri	5	0,2							
				Italia dei Valori (d)	84	3,0			
				Partito Socialista	24	0,9			
				Per il Bene Comune	17	0,6			
				Partito Liberale Italiano	12	0,4			
				Unione Dem. per i Consumatori	10	0,4			
				Sinistra Critica	7	0,2			
Partito Democratico		1.293	43,9	Partito Democratico (d)		1.618	54,3		
Sinistra Ecologia Libertà		60	2,0	La Sinistra l'Arcobaleno (e)		69	2,3		
Centro Democratico		7	0,2						
Totale coalizione (a)		1.360	46,1						
Il Popolo Della Libertà		478	16,2	Il Popolo Delle Libertà (f)		791	26,6		
Lega Nord		57	1,9	Lega Nord (f)		134	4,5		
Fratelli D'Italia		29	1,0						
Mir - Moderati In Rivoluzione		0	0,0						
La Destra		5	0,2	La Destra		42	1,4		
Grande Sud - Mpa		0	0,0						
Intesa Popolare		0	0,0						
Totale coalizione (b)		569	19,3						
Movimento 5 Stelle Beppegrillo.It		701	23,8						
Scelta Civica Con Monti Per L'Italia		164	5,6						
Unione Di Centro		26	0,9	Unione Di Centro		127	4,3		
Futuro E Libertà		6	0,2						
Totale coalizione (c)		196	6,7						
Rivoluzione Civile		44	1,5						
Fare Per Fermare Il Declino		35	1,2						
Partito Comunista Dei Lavoratori		11	0,4	Partito Comunista Dei Lavoratori		14	0,5		
Forza Nuova		15	0,5	Forza Nuova		11	0,4		
Lista Amnistia Giustizia Libertà		7	0,2						
Casapound Italia		0	0,0						
Fiamma Tricolore		3	0,1						
Io Amo L'Italia		1	0,0						
Pri		5	0,2						
				Italia dei Valori (d)		95	3,2		
				Partito Socialista		27	0,9		
				Sinistra Critica		17	0,6		
				Partito Liberale Italiano		11	0,4		
				Unione Dem. per i Consumatori		6	0,2		
				Per il Bene Comune		8	0,3		
				Aborto? No, grazie		9	0,3		
DATI DI RIEPILOGO				DATI DI RIEPILOGO					
ELETTORI	3.237	100,0	3.467	100,0	ELETTORI	3.258	100,0	3.346	100,0
ASTENUTI	428	13,2	450	13,0	ASTENUTI	362	11,1	269	8,0
VOTANTI	2.809	86,8	3.017	87,0	VOTANTI	2.896	88,9	3.077	92,0
(di cui schede bianche)	27	0,8	30	0,9	(di cui schede bianche)	24	0,7	30	0,9
(di cui schede nulle)	39	1,2	40	1,2	(di cui schede nulle)	68	2,1	68	2,0
VOTI NON VALIDI	66	2,0	70	2,0	VOTI NON VALIDI	92	2,8	98	2,9
VOTI VALIDI	2.743	84,7	2.947	85,0	VOTI VALIDI	2.804	86,1	2.979	89,0

(a) Italia, Bene Comune
(b) Centro-Destra
(c) Con Monti Per L'Italia

(d) Coalizione di Centro-Sinistra formata da Partito Democratico e Italia Dei Valori
(e) Rifondazione Comunista + Sinistra Democratica + Verdi + P. Comunisti Italiani
(f) Coalizione di Centro-Destra formata da Il Popolo Delle Libertà e Lega Nord

PIANORO

POLITICHE 2013				POLITICHE 2008					
LISTE/COALIZIONI	SENATO		CAMERA	LISTE/COALIZIONI	SENATO		CAMERA		
Partito Democratico	4.774	45,1		Partito Democratico (d)	5.640	51,3			
Sinistra Ecologia Libertà	301	2,8		La Sinistra l'Arcobaleno (e)	430	3,9			
Centro Democratico	33	0,3							
Totale coalizione (a)	5.108	48,3							
Il Popolo Della Libertà	1.512	14,3		Il Popolo Delle Libertà (f)	2.978	27,1			
Lega Nord	209	2,0		Lega Nord (f)	463	4,2			
Mir - Moderati In Rivoluzione	22	0,2							
Fratelli D'Italia	122	1,2							
La Destra	26	0,2		La Destra	214	1,9			
Totale coalizione (b)	1.891	17,9							
Movimento 5 Stelle Beppegrillo.It	2.243	21,2		Unione di Centro	383	3,5			
Con Monti Per l'Italia	919	8,7							
Rivoluzione Civile	159	1,5		P. Comunista dei Lavoratori	50	0,5			
Fare Per Fermare Il Declino	96	0,9		Forza Nuova	34	0,3			
Partito Comunista dei Lavoratori	50	0,5							
Forza Nuova	22	0,2							
Lista Amnistia Giustizia Libertà	26	0,2							
Fiamma Tricolore	17	0,2							
Io Amo L'Italia	28	0,3							
Pri	21	0,2							
<hr/>				<hr/>					
Partito Democratico			4.841	42,9	Partito Democratico (d)		6.034	51,9	
Sinistra Ecologia Libertà			352	3,1	La Sinistra l'Arcobaleno (e)		270	2,3	
Centro Democratico			35	0,3					
Totale coalizione (a)			5.228	46,4					
Il Popolo Della Libertà			1.553	13,8	Il Popolo Delle Libertà (f)		3.088	26,6	
Lega Nord			212	1,9	Lega Nord (f)		510	4,4	
Fratelli D'Italia			145	1,3					
Mir - Moderati In Rivoluzione			21	0,2					
La Destra			29	0,3	La Destra		275	2,4	
Grande Sud - Mpa			5	0,0					
Intesa Popolare			4	0,0					
Totale coalizione (b)			1.969	17,5					
Movimento 5 Stelle Beppegrillo.It			2.530	22,4	Unione Di Centro		450	3,9	
Scelta Civica Con Monti Per L'Italia			887	7,9					
Unione Di Centro			107	0,9					
Futuro E Libertà			33	0,3					
Totale coalizione (c)			1.027	9,1					
Rivoluzione Civile			214	1,9					
Fare Per Fermare Il Declino			128	1,1	Partito Comunista Dei Lavoratori		63	0,5	
Partito Comunista Dei Lavoratori			54	0,5	Forza Nuova		51	0,4	
Forza Nuova			22	0,2					
Lista Amnistia Giustizia Libertà			25	0,2					
Casapound Italia			8	0,1					
Fiamma Tricolore			18	0,2					
Io Amo L'Italia			34	0,3					
Pri			21	0,2					
<hr/>				<hr/>					
					Italia dei Valori (d)		631	5,4	
					Partito Socialista		58	0,5	
					Sinistra Critica		40	0,3	
					Partito Liberale Italiano		18	0,2	
					Unione Dem. per i Consumatori		30	0,3	
					Per il Bene Comune		69	0,6	
					Aborto? No, grazie		41	0,4	
<hr/>				<hr/>					
DATI DI RIEPILOGO				DATI DI RIEPILOGO					
ELETTORI	12.730	100,0	13.567	100,0	ELETTORI	12.778	100,0	13.209	100,0
ASTENUTI	1.929	15,2	2.066	15,2	ASTENUTI	1.525	11,9	1.280	9,7
VOTANTI	10.801	84,8	11.501	84,8	VOTANTI	11.253	88,1	11.929	90,3
(di cui schede bianche)	59	0,5	52	0,4	(di cui schede bianche)	71	0,6	79	0,6
(di cui schede nulle)	162	1,3	171	1,3	(di cui schede nulle)	184	1,4	222	1,7
VOTI NON VALIDI	221	1,7	223	1,6	VOTI NON VALIDI	255	2,0	301	2,3
VOTI VALIDI	10.580	83,1	11.278	83,1	VOTI VALIDI	10.998	86,1	11.628	88,0

(a) Italia. Bene Comune
(b) Centro-Destra
(c) Con Monti Per L'Italia

(d) Coalizione di Centro-Sinistra formata da Partito Democratico e Italia Dei Valori
(e) Rifondazione Comunista + Sinistra Democratica + Verdi + P. Comunisti Italiani
(f) Coalizione di Centro-Destra formata da Il Popolo Delle Libertà e Lega Nord

PIEVE DI CENTO

POLITICHE 2013				POLITICHE 2008			
LISTE/COALIZIONI	SENATO	CAMERA		LISTE/COALIZIONI	SENATO	CAMERA	
Partito Democratico	1.662	39,5		Partito Democratico (d)	2.025	45,4	
Sinistra Ecologia Libertà	104	2,5		La Sinistra l'Arcobaleno (e)	261	5,8	
Centro Democratico	16	0,4					
Totale coalizione (a)	1.782	42,3					
Il Popolo Della Libertà	727	17,3		Il Popolo Delle Libertà (f)	1.317	29,5	
Lega Nord	139	3,3		Lega Nord (f)	324	7,3	
Mir - Moderati In Rivoluzione	6	0,1					
Fratelli D'Italia	53	1,3					
La Destra	14	0,3		La Destra	120	2,7	
Totale coalizione (b)	939	22,3					
Movimento 5 Stelle Beppegrillo.It	875	20,8		Unione di Centro	150	3,4	
Con Monti Per l'Italia	443	10,5					
Rivoluzione Civile	54	1,3					
Fare Per Fermare Il Declino	43	1,0					
Partito Comunista dei Lavoratori	27	0,6		P. Comunista dei Lavoratori	22	0,5	
Forza Nuova	14	0,3		Forza Nuova	13	0,3	
Lista Amnistia Giustizia Libertà	5	0,1					
Fiamma Tricolore	13	0,3					
Io Amo L'Italia	12	0,3					
Pri	1	0,0					
				Italia dei Valori (d)	143	3,2	
				Partito Socialista	24	0,5	
				Per il Bene Comune	23	0,5	
				Partito Liberale Italiano	19	0,4	
				Unione Dem. per i Consumatori	16	0,4	
				Sinistra Critica	8	0,2	
Partito Democratico	1.694	37,7		Partito Democratico (d)		2.163	45,3
Sinistra Ecologia Libertà	130	2,9		La Sinistra l'Arcobaleno (e)		130	2,7
Centro Democratico	14	0,3					
Totale coalizione (a)	1.838	40,9					
Il Popolo Della Libertà	759	16,9		Il Popolo Delle Libertà (f)		1.367	28,6
Lega Nord	140	3,1		Lega Nord (f)		353	7,4
Fratelli D'Italia	50	1,1					
Mir - Moderati In Rivoluzione	9	0,2					
La Destra	12	0,3		La Destra		147	3,1
Grande Sud - Mpa	0	0,0					
Intesa Popolare	1	0,0					
Totale coalizione (b)	971	21,6					
Movimento 5 Stelle Beppegrillo.It	1.006	22,4					
Scelta Civica Con Monti Per L'Italia	384	8,5					
Unione Di Centro	83	1,8		Unione Di Centro		271	5,7
Futuro E Libertà	29	0,6					
Totale coalizione (c)	496	11,0					
Rivoluzione Civile	58	1,3					
Fare Per Fermare Il Declino	51	1,1					
Partito Comunista Dei Lavoratori	27	0,6		Partito Comunista Dei Lavoratori		28	0,6
Forza Nuova	11	0,2		Forza Nuova		26	0,5
Lista Amnistia Giustizia Libertà	9	0,2					
Casapound Italia	4	0,1					
Fiamma Tricolore	8	0,2					
Io Amo L'Italia	11	0,2					
Pri	3	0,1					
				Italia dei Valori (d)		177	3,7
				Partito Socialista		33	0,7
				Sinistra Critica		9	0,2
				Partito Liberale Italiano		9	0,2
				Unione Dem. per i Consumatori		16	0,3
				Per il Bene Comune		30	0,6
				Aborto? No, grazie		18	0,4

DATI DI RIEPILOGO				DATI DI RIEPILOGO			
ELETTORI	5.076	100,0	5.421	100,0	ELETTORI	5.090	100,0
ASTENUTI	744	14,7	802	14,8	ASTENUTI	496	9,7
VOTANTI	4.332	85,3	4.619	85,2	VOTANTI	4.594	90,3
(di cui schede bianche)	30	0,6	27	0,5	(di cui schede bianche)	41	0,8
(di cui schede nulle)	94	1,9	99	1,8	(di cui schede nulle)	87	1,7
VOTI NON VALIDI	124	2,4	126	2,3	VOTI NON VALIDI	128	2,5
VOTI VALIDI	4.208	82,9	4.493	82,9	VOTI VALIDI	4.465	87,7

(a) Italia. Bene Comune
(b) Centro-Destra
(c) Con Monti Per L'Italia

(d) Coalizione di Centro-Sinistra formata da Partito Democratico e Italia Dei Valori
(e) Rifondazione Comunista + Sinistra Democratica + Verdi + P. Comunisti Italiani
(f) Coalizione di Centro-Destra formata da Il Popolo Delle Libertà e Lega Nord

PORRETTA TERME

POLITICHE 2013				POLITICHE 2008					
LISTE/COALIZIONI	SENATO		CAMERA	LISTE/COALIZIONI	SENATO		CAMERA		
Partito Democratico	937	37,8		Partito Democratico (d)	1.148	40,0			
Sinistra Ecologia Libertà	87	3,5		La Sinistra l'Arcobaleno (e)	178	6,2			
Centro Democratico	12	0,5							
Totale coalizione (a)	1.036	41,8							
Il Popolo Della Libertà	486	19,6		Il Popolo Delle Libertà (f)	917	32,0			
Lega Nord	90	3,6		Lega Nord (f)	181	6,3			
Mir - Moderati In Rivoluzione	6	0,2							
Fratelli D'Italia	29	1,2							
La Destra	13	0,5		La Destra	71	2,5			
Totale coalizione (b)	624	25,2							
Movimento 5 Stelle Beppegrillo.It	480	19,4		Unione di Centro	169	5,9			
Con Monti Per l'Italia	229	9,2							
Rivoluzione Civile	54	2,2							
Fare Per Fermare Il Declino	13	0,5		P. Comunista dei Lavoratori	14	0,5			
Partito Comunista dei Lavoratori	15	0,6		Forza Nuova	9	0,3			
Forza Nuova	11	0,4							
Lista Amnistia Giustizia Libertà	4	0,2							
Fiamma Tricolore	6	0,2							
Io Amo L'Italia	3	0,1		Italia dei Valori (d)	97	3,4			
Pri	1	0,0		Partito Socialista	33	1,1			
				Per il Bene Comune	22	0,8			
				Partito Liberale Italiano	14	0,5			
				Unione Dem. per i Consumatori	10	0,3			
				Sinistra Critica	7	0,2			
Partito Democratico			953	36,0	Partito Democratico (d)		1.238	40,6	
Sinistra Ecologia Libertà			87	3,3	La Sinistra l'Arcobaleno (e)		146	4,8	
Centro Democratico			15	0,6					
Totale coalizione (a)			1.055	39,8					
Il Popolo Della Libertà			515	19,4	Il Popolo Delle Libertà (f)		940	30,9	
Lega Nord			76	2,9	Lega Nord (f)		187	6,1	
Fratelli D'Italia			28	1,1					
Mir - Moderati In Rivoluzione			5	0,2					
La Destra			18	0,7	La Destra		110	3,6	
Grande Sud - Mpa			3	0,1					
Intesa Popolare			0	0,0					
Totale coalizione (b)			645	24,3					
Movimento 5 Stelle Beppegrillo.It			550	20,8					
Scelta Civica Con Monti Per L'Italia			222	8,4	Unione Di Centro		191	6,3	
Unione Di Centro			43	1,6					
Futuro E Libertà			4	0,2					
Totale coalizione (c)			269	10,2					
Rivoluzione Civile			68	2,6					
Fare Per Fermare Il Declino			18	0,7					
Partito Comunista Dei Lavoratori			17	0,6	Partito Comunista Dei Lavoratori		38	1,2	
Forza Nuova			11	0,4	Forza Nuova		9	0,3	
Lista Amnistia Giustizia Libertà			4	0,2					
Casapound Italia			3	0,1					
Fiamma Tricolore			6	0,2					
Io Amo l'Italia			2	0,1					
Pri			1	0,0	Italia dei Valori (d)		103	3,4	
					Partito Socialista		26	0,9	
					Sinistra Critica		17	0,6	
					Partito Liberale Italiano		6	0,2	
					Unione Dem. per i Consumatori		10	0,3	
					Per il Bene Comune		15	0,5	
					Aborto? No, grazie		10	0,3	
DATI DI RIEPILOGO				DATI DI RIEPILOGO					
ELETTORI	3.410	100,0	3.645	100,0	ELETTORI	3.516	100,0	3.622	100,0
ASTENUTI	852	25,0	904	24,8	ASTENUTI	551	15,7	462	12,8
VOTANTI	2.558	75,0	2.741	75,2	VOTANTI	2.965	84,3	3.160	87,2
(di cui schede bianche)	19	0,6	20	0,5	(di cui schede bianche)	26	0,7	31	0,9
(di cui schede nulle)	63	1,8	72	2,0	(di cui schede nulle)	69	2,0	83	2,3
VOTI NON VALIDI	82	2,4	92	2,5	VOTI NON VALIDI	95	2,7	114	3,1
VOTI VALIDI	2.476	72,6	2.649	72,7	VOTI VALIDI	2.870	81,6	3.046	84,1

(a) Italia. Bene Comune
(b) Centro-Destra
(c) Con Monti Per L'Italia

(d) Coalizione di Centro-Sinistra formata da Partito Democratico e Italia Dei Valori
(e) Rifondazione Comunista + Sinistra Democratica + Verdi + P. Comunisti Italiani
(f) Coalizione di Centro-Destra formata da Il Popolo Delle Libertà e Lega Nord

SALA BOLOGNESE

POLITICHE 2013				POLITICHE 2008					
LISTE/COALIZIONI	SENATO		CAMERA	LISTE/COALIZIONI	SENATO		CAMERA		
Partito Democratico	2.243	43,2		Partito Democratico (d)	2.560	49,4			
Sinistra Ecologia Libertà	125	2,4		La Sinistra l'Arcobaleno (e)	204	3,9			
Centro Democratico	17	0,3							
Totale coalizione (a)	2.385	46,0							
Il Popolo Della Libertà	673	13,0		Il Popolo Delle Libertà (f)	1.383	26,7			
Lega Nord	119	2,3		Lega Nord (f)	252	4,9			
Mir - Moderati In Rivoluzione	11	0,2							
Fratelli D'Italia	62	1,2							
La Destra	14	0,3		La Destra	124	2,4			
Totale coalizione (b)	879	16,9							
Movimento 5 Stelle Beppegrillo.It	1.374	26,5		Unione di Centro	193	3,7			
Con Monti Per l'Italia	355	6,8							
Rivoluzione Civile	78	1,5							
Fare Per Fermare Il Declino	48	0,9		P. Comunista dei Lavoratori	26	0,5			
Partito Comunista dei Lavoratori	29	0,6		Forza Nuova	18	0,3			
Forza Nuova	12	0,2							
Lista Amnistia Giustizia Libertà	8	0,2							
Fiamma Tricolore	8	0,2							
Io Amo L'Italia	7	0,1							
Pri	4	0,1							
<hr/>				<hr/>					
Partito Democratico			2.273	41,1	Partito Democratico (d)		2.772	50,0	
Sinistra Ecologia Libertà			149	2,7	La Sinistra l'Arcobaleno (e)		166	3,0	
Centro Democratico			12	0,2					
Totale coalizione (a)			2.434	44,0					
Il Popolo Della Libertà			705	12,8	Il Popolo Delle Libertà (f)		1.447	26,1	
Lega Nord			120	2,2	Lega Nord (f)		291	5,2	
Fratelli D'Italia			55	1,0					
Mir - Moderati In Rivoluzione			9	0,2					
La Destra			12	0,2	La Destra		152	2,7	
Grande Sud - Mpa			0	0,0					
Intesa Popolare			5	0,1					
Totale coalizione (b)			906	16,4					
Movimento 5 Stelle Beppegrillo.It			1.534	27,8					
Scelta Civica Con Monti Per L'Italia			338	6,1					
Unione Di Centro			52	0,9	Unione Di Centro		207	3,7	
Futuro E Libertà			17	0,3					
Totale coalizione (c)			407	7,4					
Rivoluzione Civile			105	1,9					
Fare Per Fermare Il Declino			59	1,1					
Partito Comunista Dei Lavoratori			29	0,5	Partito Comunista Dei Lavoratori		59	1,1	
Forza Nuova			20	0,4	Forza Nuova		28	0,5	
Lista Amnistia Giustizia Libertà			11	0,2					
Casapound Italia			1	0,0					
Fiamma Tricolore			8	0,1					
Io Amo L'Italia			6	0,1					
Pri			6	0,1					
<hr/>				<hr/>					
					Italia dei Valori (d)		286	5,2	
					Partito Socialista		29	0,5	
					Sinistra Critica		15	0,3	
					Partito Liberale Italiano		12	0,2	
					Unione Dem. per i Consumatori		25	0,5	
					Per il Bene Comune		43	0,8	
					Aborto? No, grazie		13	0,2	
<hr/>				<hr/>					
DATI DI RIEPILOGO				DATI DI RIEPILOGO					
ELETTORI	6.031	100,0	6.434	100,0	ELETTORI	5.912	100,0	6.124	100,0
ASTENUTI	722	12,0	769	12,0	ASTENUTI	563	9,5	407	6,6
VOTANTI	5.309	88,0	5.665	88,0	VOTANTI	5.349	90,5	5.717	93,4
(di cui schede bianche)	33	0,5	38	0,6	(di cui schede bianche)	55	0,9	59	1,0
(di cui schede nulle)	89	1,5	101	1,6	(di cui schede nulle)	113	1,9	113	1,8
VOTI NON VALIDI	122	2,0	139	2,2	VOTI NON VALIDI	168	2,8	172	2,8
VOTI VALIDI	5.187	86,0	5.526	85,9	VOTI VALIDI	5.181	87,6	5.545	90,5

(a) Italia. Bene Comune
 (b) Centro-Destra
 (c) Con Monti Per L'Italia

(d) Coalizione di Centro-Sinistra formata da Partito Democratico e Italia Dei Valori
 (e) Rifondazione Comunista + Sinistra Democratica + Verdi + P. Comunisti Italiani
 (f) Coalizione di Centro-Destra formata da Il Popolo Delle Libertà e Lega Nord

SAN BENEDETTO VAL DI SAMBRO

POLITICHE 2013				POLITICHE 2008			
LISTE/COALIZIONI	SENATO	CAMERA		LISTE/COALIZIONI	SENATO	CAMERA	
Partito Democratico	993	40,7		Partito Democratico (d)	1.219	43,6	
Sinistra Ecologia Libertà	44	1,8		La Sinistra l'Arcobaleno (e)	156	5,6	
Centro Democratico	3	0,1					
Totale coalizione (a)	1.040	42,6					
Il Popolo Della Libertà	519	21,3		Il Popolo Delle Libertà (f)	914	32,7	
Lega Nord	48	2,0		Lega Nord (f)	166	5,9	
Mir - Moderati In Rivoluzione	5	0,2					
Fratelli D'Italia	28	1,1		La Destra	88	3,1	
La Destra	8	0,3					
Totale coalizione (b)	608	24,9		Unione di Centro	91	3,3	
Movimento 5 Stelle Beppegrillo.It	537	22,0					
Con Monti Per l'Italia	181	7,4		P. Comunista dei Lavoratori	13	0,5	
Rivoluzione Civile	29	1,2		Forza Nuova	5	0,2	
Fare Per Fermare Il Declino	11	0,5					
Partito Comunista dei Lavoratori	10	0,4		Italia dei Valori (d)	70	2,5	
Forza Nuova	6	0,2		Partito Socialista	27	1,0	
Lista Amnistia Giustizia Libertà	1	0,0		Per il Bene Comune	19	0,7	
Fiamma Tricolore	7	0,3		Partito Liberale Italiano	11	0,4	
Io Amo L'Italia	9	0,4		Unione Dem. per i Consumatori	11	0,4	
Pri	2	0,1		Sinistra Critica	5	0,2	
Partito Democratico		1.006	38,9	Partito Democratico (d)		1.328	44,3
Sinistra Ecologia Libertà		50	1,9	La Sinistra l'Arcobaleno (e)		82	2,7
Centro Democratico		1	0,0				
Totale coalizione (a)		1.057	40,9				
Il Popolo Della Libertà		524	20,3	Il Popolo Delle Libertà (f)		941	31,4
Lega Nord		62	2,4	Lega Nord (f)		193	6,4
Fratelli D'Italia		29	1,1				
Mir - Moderati In Rivoluzione		3	0,1	La Destra		110	3,7
La Destra		5	0,2				
Grande Sud - Mpa		1	0,0				
Intesa Popolare		1	0,0				
Totale coalizione (b)		625	24,2				
Movimento 5 Stelle Beppegrillo.It		585	22,6	Unione Di Centro		158	5,3
Scelta Civica Con Monti Per L'Italia		183	7,1				
Unione Di Centro		34	1,3	Partito Comunista Dei Lavoratori		31	1,0
Futuro E Libertà		9	0,3	Forza Nuova		8	0,3
Totale coalizione (c)		226	8,7				
Rivoluzione Civile		34	1,3	Italia dei Valori (d)		75	2,5
Fare Per Fermare Il Declino		12	0,5	Partito Socialista		27	0,9
Partito Comunista Dei Lavoratori		9	0,3	Sinistra Critica		11	0,4
Forza Nuova		7	0,3	Partito Liberale Italiano		3	0,1
Lista Amnistia Giustizia Libertà		3	0,1	Unione Dem. per i Consumatori		5	0,2
Casapound Italia		2	0,1	Per il Bene Comune		13	0,4
Fiamma Tricolore		5	0,2	Aborto? No, grazie		10	0,3
Io Amo L'Italia		17	0,7				
Pri		1	0,0				

DATI DI RIEPILOGO				DATI DI RIEPILOGO			
ELETTORI	3.349	100,0	3.536	100,0	ELETTORI	3.419	100,0
ASTENUTI	842	25,1	876	24,8	ASTENUTI	539	15,8
VOTANTI	2.507	74,9	2.660	75,2	VOTANTI	2.880	84,2
<i>(di cui schede bianche)</i>	19	0,6	22	0,6	<i>(di cui schede bianche)</i>	26	0,8
<i>(di cui schede nulle)</i>	47	1,4	55	1,6	<i>(di cui schede nulle)</i>	59	1,7
VOTI NON VALIDI	66	2,0	77	2,2	VOTI NON VALIDI	85	2,5
VOTI VALIDI	2.441	72,9	2.583	73,0	VOTI VALIDI	2.795	81,7

(a) Italia. Bene Comune
(b) Centro-Destra
(c) Con Monti Per L'Italia

(d) Coalizione di Centro-Sinistra formata da Partito Democratico e Italia Dei Valori
(e) Rifondazione Comunista + Sinistra Democratica + Verdi + P. Comunisti Italiani
(f) Coalizione di Centro-Destra formata da Il Popolo Delle Libertà e Lega Nord

SAN GIORGIO DI PIANO

POLITICHE 2013				POLITICHE 2008			
LISTE/COALIZIONI	SENATO	CAMERA		LISTE/COALIZIONI	SENATO	CAMERA	
Partito Democratico	2.288	45,7		Partito Democratico (d)	2.622	53,0	
Sinistra Ecologia Libertà	171	3,4		La Sinistra l'Arcobaleno (e)	229	4,6	
Centro Democratico	6	0,1					
Totale coalizione (a)	2.465	49,2					
Il Popolo Della Libertà	575	11,5		Il Popolo Delle Libertà (f)	1.222	24,7	
Lega Nord	90	1,8		Lega Nord (f)	169	3,4	
Mir - Moderati In Rivoluzione	12	0,2					
Fratelli D'Italia	38	0,8					
La Destra	14	0,3		La Destra	92	1,9	
Totale coalizione (b)	729	14,5					
Movimento 5 Stelle Beppegrillo.It	1.165	23,2		Unione di Centro	193	3,9	
Con Monti Per l'Italia	438	8,7					
Rivoluzione Civile	63	1,3		P. Comunista dei Lavoratori	29	0,6	
Fare Per Fermare Il Declino	64	1,3		Forza Nuova	16	0,3	
Partito Comunista dei Lavoratori	31	0,6					
Forza Nuova	18	0,4					
Lista Amnistia Giustizia Libertà	12	0,2		Italia dei Valori (d)	247	5,0	
Fiamma Tricolore	10	0,2		Partito Socialista	51	1,0	
Io Amo L'Italia	11	0,2		Per il Bene Comune	33	0,7	
Pri	5	0,1		Partito Liberale Italiano	17	0,3	
				Unione Dem. per i Consumatori	17	0,3	
				Sinistra Critica	11	0,2	
Partito Democratico		2.310	43,4	Partito Democratico (d)		2.817	53,5
Sinistra Ecologia Libertà		193	3,6	La Sinistra l'Arcobaleno (e)		177	3,4
Centro Democratico		5	0,1				
Totale coalizione (a)		2.508	47,1				
Il Popolo Della Libertà		596	11,2	Il Popolo Delle Libertà (f)		1.240	23,5
Lega Nord		89	1,7	Lega Nord (f)		195	3,7
Fratelli D'Italia		41	0,8				
Mir - Moderati In Rivoluzione		16	0,3				
La Destra		14	0,3	La Destra		122	2,3
Grande Sud - Mpa		2	0,0				
Intesa Popolare		1	0,0				
Totale coalizione (b)		759	14,3				
Movimento 5 Stelle Beppegrillo.It		1.299	24,4	Unione Di Centro		235	4,5
Scelta Civica Con Monti Per L'Italia		426	8,0				
Unione Di Centro		54	1,0				
Futuro E Libertà		22	0,4				
Totale coalizione (c)		502	9,4				
Rivoluzione Civile		86	1,6	Partito Comunista Dei Lavoratori		38	0,7
Fare Per Fermare Il Declino		78	1,5	Forza Nuova		23	0,4
Partito Comunista Dei Lavoratori		33	0,6				
Forza Nuova		20	0,4				
Lista Amnistia Giustizia Libertà		16	0,3				
Casapound Italia		5	0,1				
Fiamma Tricolore		5	0,1				
Io Amo L'Italia		6	0,1				
Pri		3	0,1				
				Italia dei Valori (d)		275	5,2
				Partito Socialista		59	1,1
				Sinistra Critica		8	0,2
				Partito Liberale Italiano		10	0,2
				Unione Dem. per i Consumatori		13	0,2
				Per il Bene Comune		35	0,7
				Aborto? No, grazie		22	0,4

DATI DI RIEPILOGO

ELETTORI	5.909	100,0	6.292	100,0
ASTENUTI	766	13,0	822	13,1
VOTANTI	5.143	87,0	5.470	86,9
(di cui schede bianche)	45	0,8	48	0,8
(di cui schede nulle)	87	1,5	102	1,6
VOTI NON VALIDI	132	2,2	150	2,4
VOTI VALIDI	5.011	84,8	5.320	84,6

(a) Italia. Bene Comune
(b) Centro-Destra
(c) Con Monti Per L'Italia

DATI DI RIEPILOGO

ELETTORI	5.671	100,0	5.868	100,0
ASTENUTI	575	10,1	440	7,5
VOTANTI	5.096	89,9	5.428	92,5
(di cui schede bianche)	43	0,8	49	0,8
(di cui schede nulle)	105	1,9	110	1,9
VOTI NON VALIDI	148	2,6	159	2,7
VOTI VALIDI	4.948	87,3	5.269	89,8

(d) Coalizione di Centro-Sinistra formata da Partito Democratico e Italia Dei Valori
(e) Rifondazione Comunista + Sinistra Democratica + Verdi + P. Comunisti Italiani
(f) Coalizione di Centro-Destra formata da Il Popolo Delle Libertà e Lega Nord

SAN GIOVANNI IN PERSICETO

POLITICHE 2013				POLITICHE 2008			
LISTE/COALIZIONI	SENATO	CAMERA		LISTE/COALIZIONI	SENATO	CAMERA	
Partito Democratico	6.642	40,3		Partito Democratico (d)	7.821	46,5	
Sinistra Ecologia Libertà	457	2,8		La Sinistra l'Arcobaleno (e)	730	4,3	
Centro Democratico	47	0,3					
Totale coalizione (a)	7.146	43,3					
Il Popolo Della Libertà	2.800	17,0		Il Popolo Delle Libertà (f)	4.918	29,2	
Lega Nord	458	2,8		Lega Nord (f)	1.259	7,5	
Mir - Moderati In Rivoluzione	26	0,2					
Fratelli D'Italia	186	1,1					
La Destra	52	0,3		La Destra	384	2,3	
Totale coalizione (b)	3.522	21,3					
Movimento 5 Stelle Beppegrillo.It	3.619	21,9		Unione di Centro	544	3,2	
Con Monti Per l'Italia	1.448	8,8					
Rivoluzione Civile	229	1,4					
Fare Per Fermare Il Declino	243	1,5					
Partito Comunista dei Lavoratori	97	0,6		P. Comunista dei Lavoratori	80	0,5	
Forza Nuova	45	0,3		Forza Nuova	53	0,3	
Lista Amnistia Giustizia Libertà	36	0,2					
Fiamma Tricolore	49	0,3					
Io Amo L'Italia	47	0,3					
Pri	18	0,1					
				Italia dei Valori (d)	657	3,9	
				Partito Socialista	123	0,7	
				Per il Bene Comune	83	0,5	
				Partito Liberale Italiano	64	0,4	
				Unione Dem. per i Consumatori	60	0,4	
				Sinistra Critica	48	0,3	
Partito Democratico		6.671	37,9	Partito Democratico (d)		8.340	46,4
Sinistra Ecologia Libertà		546	3,1	La Sinistra l'Arcobaleno (e)		478	2,7
Centro Democratico		43	0,2				
Totale coalizione (a)		7.260	41,2				
Il Popolo Della Libertà		2.958	16,8	Il Popolo Delle Libertà (f)		5.094	28,4
Lega Nord		469	2,7	Lega Nord (f)		1.420	7,9
Fratelli D'Italia		193	1,1				
Mir - Moderati In Rivoluzione		26	0,1				
La Destra		62	0,4	La Destra		493	2,7
Grande Sud - Mpa		9	0,1				
Intesa Popolare		6	0,0				
Totale coalizione (b)		3.723	21,1				
Movimento 5 Stelle Beppegrillo.It		4.075	23,1				
Scelta Civica Con Monti Per L'Italia		1.382	7,8				
Unione Di Centro		204	1,2	Unione Di Centro		753	4,2
Futuro E Libertà		73	0,4				
Totale coalizione (c)		1.659	9,4				
Rivoluzione Civile		305	1,7				
Fare Per Fermare Il Declino		307	1,7				
Partito Comunista Dei Lavoratori		93	0,5	Partito Comunista Dei Lavoratori		116	0,6
Forza Nuova		46	0,3	Forza Nuova		74	0,4
Lista Amnistia Giustizia Libertà		34	0,2				
Casapound Italia		11	0,1				
Fiamma Tricolore		29	0,2				
Io Amo L'Italia		51	0,3				
Pri		18	0,1				
				Italia dei Valori (d)		774	4,3
				Partito Socialista		97	0,5
				Sinistra Critica		49	0,3
				Partito Liberale Italiano		38	0,2
				Unione Dem. per i Consumatori		60	0,3
				Per il Bene Comune		90	0,5
				Aborto? No, grazie		83	0,5

DATI DI RIEPILOGO				DATI DI RIEPILOGO					
ELETTORI	19.848	100,0	21.229	100,0	ELETTORI	19.551	100,0	20.279	100,0
ASTENUTI	2.915	14,7	3.116	14,7	ASTENUTI	2.248	11,5	1.823	9,0
VOTANTI	16.933	85,3	18.113	85,3	VOTANTI	17.303	88,5	18.456	91,0
(di cui schede bianche)	139	0,7	160	0,8	(di cui schede bianche)	141	0,7	134	0,7
(di cui schede nulle)	295	1,5	342	1,6	(di cui schede nulle)	338	1,7	363	1,8
VOTI NON VALIDI	434	2,2	502	2,4	VOTI NON VALIDI	479	2,4	497	2,5
VOTI VALIDI	16.499	83,1	17.611	83,0	VOTI VALIDI	16.824	86,1	17.959	88,6

(a) Italia, Bene Comune
(b) Centro-Destra
(c) Con Monti Per L'Italia

(d) Coalizione di Centro-Sinistra formata da Partito Democratico e Italia Dei Valori
(e) Rifondazione Comunista + Sinistra Democratica + Verdi + P. Comunisti Italiani
(f) Coalizione di Centro-Destra formata da Il Popolo Delle Libertà e Lega Nord

SAN LAZZARO DI SAVENA

POLITICHE 2013				POLITICHE 2008					
LISTE/COALIZIONI	SENATO	CAMERA		LISTE/COALIZIONI	SENATO	CAMERA			
Partito Democratico	8.526	43,4		Partito Democratico (d)	9.879	49,2			
Sinistra Ecologia Libertà	634	3,2		La Sinistra l'Arcobaleno (e)	737	3,7			
Centro Democratico	70	0,4							
Totale coalizione (a)	9.230	47,0							
Il Popolo Della Libertà	2.991	15,2		Il Popolo Delle Libertà (f)	5.830	29,0			
Lega Nord	407	2,1		Lega Nord (f)	838	4,2			
Mir - Moderati In Rivoluzione	53	0,3							
Fratelli D'Italia	272	1,4							
La Destra	43	0,2		La Destra	434	2,2			
Totale coalizione (b)	3.766	19,2							
Movimento 5 Stelle Beppegrillo.It	4.018	20,5		Unione di Centro	688	3,4			
Con Monti Per l'Italia	1.909	9,7							
Rivoluzione Civile	258	1,3							
Fare Per Fermare Il Declino	211	1,1							
Partito Comunista dei Lavoratori	67	0,3		P. Comunista dei Lavoratori	79	0,4			
Forza Nuova	31	0,2		Forza Nuova	63	0,3			
Lista Amnistia Giustizia Libertà	44	0,2							
Fiamma Tricolore	39	0,2							
Io Amo L'Italia	37	0,2							
Pri	19	0,1							
				Italia dei Valori (d)	1.077	5,4			
				Partito Socialista	182	0,9			
				Per il Bene Comune	106	0,5			
				Partito Liberale Italiano	73	0,4			
				Unione Dem. per i Consumatori	67	0,3			
				Sinistra Critica	45	0,2			
Partito Democratico		8.572	41,1	Partito Democratico (d)		10.540	49,7		
Sinistra Ecologia Libertà		747	3,6	La Sinistra l'Arcobaleno (e)		500	2,4		
Centro Democratico		84	0,4						
Totale coalizione (a)		9.403	45,1						
Il Popolo Della Libertà		3.071	14,7	Il Popolo Delle Libertà (f)		5.924	27,9		
Lega Nord		423	2,0	Lega Nord (f)		989	4,7		
Fratelli D'Italia		279	1,3						
Mir - Moderati In Rivoluzione		54	0,3						
La Destra		42	0,2	La Destra		542	2,6		
Grande Sud - Mpa		7	0,0						
Intesa Popolare		1	0,0						
Totale coalizione (b)		3.877	18,6						
Movimento 5 Stelle Beppegrillo.It		4.631	22,2						
Scelta Civica Con Monti Per L'Italia		1.811	8,7						
Unione Di Centro		192	0,9	Unione Di Centro		746	3,5		
Futuro E Libertà		75	0,4						
Totale coalizione (c)		2.078	10,0						
Rivoluzione Civile		361	1,7						
Fare Per Fermare Il Declino		266	1,3						
Partito Comunista Dei Lavoratori		71	0,3	Partito Comunista Dei Lavoratori		100	0,5		
Forza Nuova		28	0,1	Forza Nuova		44	0,2		
Lista Amnistia Giustizia Libertà		39	0,2						
Casapound Italia		23	0,1						
Fiamma Tricolore		26	0,1						
Io Amo L'Italia		39	0,2						
Pri		15	0,1						
				Italia dei Valori (d)		1.236	5,8		
				Partito Socialista		221	1,0		
				Sinistra Critica		76	0,4		
				Partito Liberale Italiano		50	0,2		
				Unione Dem. per i Consumatori		60	0,3		
				Per il Bene Comune		88	0,4		
				Aborto? No, grazie		106	0,5		
DATI DI RIEPILOGO				DATI DI RIEPILOGO					
ELETTORI	23.505	100,0	24.988	100,0	ELETTORI	23.478	100,0	24.195	100,0
ASTENUTI	3.498	14,9	3.707	14,8	ASTENUTI	2.895	12,3	2.465	10,2
VOTANTI	20.007	85,1	21.281	85,2	VOTANTI	20.583	87,7	21.730	89,8
(di cui schede bianche)	102	0,4	127	0,5	(di cui schede bianche)	115	0,5	125	0,5
(di cui schede nulle)	276	1,2	297	1,2	(di cui schede nulle)	370	1,6	383	1,6
VOTI NON VALIDI	378	1,6	424	1,7	VOTI NON VALIDI	485	2,1	508	2,1
VOTI VALIDI	19.629	83,5	20.857	83,5	VOTI VALIDI	20.098	85,6	21.222	87,7

(a) Italia. Bene Comune
 (b) Centro-Destra
 (c) Con Monti Per L'Italia

(d) Coalizione di Centro-Sinistra formata da Partito Democratico e Italia Dei Valori
 (e) Rifondazione Comunista + Sinistra Democratica + Verdi + P. Comunisti Italiani
 (f) Coalizione di Centro-Destra formata da Il Popolo Delle Libertà e Lega Nord

SAN PIETRO IN CASALE

POLITICHE 2013				POLITICHE 2008			
LISTE/COALIZIONI	SENATO	CAMERA		LISTE/COALIZIONI	SENATO	CAMERA	
Partito Democratico	2.755	40,0		Partito Democratico (d)	3.335	47,4	
Sinistra Ecologia Libertà	209	3,0		La Sinistra l'Arcobaleno (e)	376	5,3	
Centro Democratico	15	0,2					
Totale coalizione (a)	2.979	43,2					
Il Popolo Della Libertà	1.075	15,6		Il Popolo Delle Libertà (f)	1.932	27,5	
Lega Nord	189	2,7		Lega Nord (f)	406	5,8	
Mir - Moderati In Rivoluzione	14	0,2					
Fratelli D'Italia	74	1,1					
La Destra	26	0,4		La Destra	178	2,5	
Totale coalizione (b)	1.378	20,0					
Movimento 5 Stelle Beppegrillo.It	1.633	23,7		Unione di Centro	250	3,6	
Con Monti Per l'Italia	577	8,4					
Rivoluzione Civile	121	1,8					
Fare Per Fermare Il Declino	68	1,0		P. Comunista dei Lavoratori	34	0,5	
Partito Comunista dei Lavoratori	43	0,6		Forza Nuova	22	0,3	
Forza Nuova	30	0,4					
Lista Amnistia Giustizia Libertà	16	0,2					
Fiamma Tricolore	21	0,3					
Io Amo L'Italia	20	0,3					
Pri	8	0,1					
				Italia dei Valori (d)	343	4,9	
				Partito Socialista	57	0,8	
				Per il Bene Comune	36	0,5	
				Partito Liberale Italiano	26	0,4	
				Unione Dem. per i Consumatori	23	0,3	
				Sinistra Critica	19	0,3	
Partito Democratico		2.781	38,0	Partito Democratico (d)		3.551	47,5
Sinistra Ecologia Libertà		248	3,4	La Sinistra l'Arcobaleno (e)		232	3,1
Centro Democratico		16	0,2				
Totale coalizione (a)		3.045	41,6				
Il Popolo Della Libertà		1.100	15,0	Il Popolo Delle Libertà (f)		1.948	26,1
Lega Nord		196	2,7	Lega Nord (f)		470	6,3
Fratelli D'Italia		74	1,0				
Mir - Moderati In Rivoluzione		14	0,2				
La Destra		22	0,3	La Destra		228	3,1
Grande Sud - Mpa		4	0,1				
Intesa Popolare		3	0,0				
Totale coalizione (b)		1.413	19,3				
Movimento 5 Stelle Beppegrillo.It		1.862	25,4				
Scelta Civica Con Monti Per L'Italia		511	7,0	Unione Di Centro		393	5,3
Unione Di Centro		109	1,5				
Futuro E Libertà		19	0,3				
Totale coalizione (c)		639	8,7				
Rivoluzione Civile		142	1,9	Partito Comunista Dei Lavoratori		57	0,8
Fare Per Fermare Il Declino		84	1,1	Forza Nuova		30	0,4
Partito Comunista Dei Lavoratori		43	0,6				
Forza Nuova		23	0,3				
Lista Amnistia Giustizia Libertà		17	0,2				
Casapound Italia		5	0,1				
Fiamma Tricolore		18	0,2				
Io Amo L'Italia		22	0,3				
Pri		8	0,1				
				Italia dei Valori (d)		369	4,9
				Partito Socialista		45	0,6
				Sinistra Critica		24	0,3
				Partito Liberale Italiano		22	0,3
				Unione Dem. per i Consumatori		22	0,3
				Per il Bene Comune		42	0,6
				Aborto? No, grazie		35	0,5

(a) Italia, Bene Comune
(b) Centro-Destra
(c) Con Monti Per L'Italia

(d) Coalizione di Centro-Sinistra formata da Partito Democratico e Italia Dei Valori
(e) Rifondazione Comunista + Sinistra Democratica + Verdi + P. Comunisti Italiani
(f) Coalizione di Centro-Destra formata da Il Popolo Delle Libertà e Lega Nord

SANT'AGATA BOLOGNESE

POLITICHE 2013				POLITICHE 2008					
LISTE/COALIZIONI	SENATO	CAMERA		LISTE/COALIZIONI	SENATO	CAMERA			
Partito Democratico	1.503	38,4		Partito Democratico (d)	1.827	44,6			
Sinistra Ecologia Libertà	105	2,7		La Sinistra l'Arcobaleno (e)	157	3,8			
Centro Democratico	5	0,1							
Totale coalizione (a)	1.613	41,2							
Il Popolo Della Libertà	707	18,0		Il Popolo Delle Libertà (f)	1.303	31,8			
Lega Nord	118	3,0		Lega Nord (f)	261	6,4			
Mir - Moderati In Rivoluzione	2	0,1							
Fratelli D'Italia	40	1,0							
La Destra	10	0,3		La Destra	96	2,3			
Totale coalizione (b)	877	22,4							
Movimento 5 Stelle Beppegrillo.It	965	24,6		Unione di Centro	152	3,7			
Con Monti Per l'Italia	292	7,5							
Rivoluzione Civile	65	1,7		P. Comunista dei Lavoratori	24	0,6			
Fare Per Fermare Il Declino	53	1,4		Forza Nuova	14	0,3			
Partito Comunista dei Lavoratori	18	0,5							
Forza Nuova	8	0,2							
Lista Amnistia Giustizia Libertà	6	0,2							
Fiamma Tricolore	14	0,4							
Io Amo L'Italia	5	0,1							
Pri	2	0,1							
				Italia dei Valori (d)	148	3,6			
				Partito Socialista	44	1,1			
				Per il Bene Comune	30	0,7			
				Partito Liberale Italiano	21	0,5			
				Unione Dem. per i Consumatori	15	0,4			
				Sinistra Critica	4	0,1			
Partito Democratico		1.534	36,7	Partito Democratico (d)		1.955	44,5		
Sinistra Ecologia Libertà		120	2,9	La Sinistra l'Arcobaleno (e)		135	3,1		
Centro Democratico		3	0,1						
Totale coalizione (a)		1.657	39,6						
Il Popolo Della Libertà		737	17,6	Il Popolo Delle Libertà (f)		1.385	31,5		
Lega Nord		134	3,2	Lega Nord (f)		295	6,7		
Fratelli D'Italia		46	1,1						
Mir - Moderati In Rivoluzione		2	0,0						
La Destra		10	0,2	La Destra		104	2,4		
Grande Sud - Mpa		3	0,1						
Intesa Popolare		1	0,0						
Totale coalizione (b)		933	22,3						
Movimento 5 Stelle Beppegrillo.It		1.078	25,8						
Scelta Civica Con Monti Per L'Italia		286	6,8						
Unione Di Centro		37	0,9	Unione Di Centro		163	3,7		
Futuro E Libertà		8	0,2						
Totale coalizione (c)		331	7,9						
Rivoluzione Civile		73	1,7						
Fare Per Fermare Il Declino		67	1,6						
Partito Comunista Dei Lavoratori		17	0,4	Partito Comunista Dei Lavoratori		32	0,7		
Forza Nuova		5	0,1	Forza Nuova		21	0,5		
Lista Amnistia Giustizia Libertà		7	0,2						
Casapound Italia		1	0,0						
Fiamma Tricolore		8	0,2						
Io Amo L'Italia		4	0,1						
Pri		4	0,1						
				Italia dei Valori (d)		157	3,6		
				Partito Socialista		49	1,1		
				Sinistra Critica		31	0,7		
				Partito Liberale Italiano		5	0,1		
				Unione Dem. per i Consumatori		19	0,4		
				Per il Bene Comune		34	0,8		
				Aborto? No, grazie		11	0,3		
DATI DI RIEPILOGO				DATI DI RIEPILOGO					
ELETTORI	4.840	100,0	5.180	100,0	ELETTORI	4.836	100,0	5.021	100,0
ASTENUTI	793	16,4	859	16,6	ASTENUTI	609	12,6	484	9,6
VOTANTI	4.047	83,6	4.321	83,4	VOTANTI	4.227	87,4	4.537	90,4
(di cui schede bianche)	41	0,8	40	0,8	(di cui schede bianche)	44	0,9	48	1,0
(di cui schede nulle)	88	1,8	96	1,9	(di cui schede nulle)	86	1,8	93	1,9
VOTI NON VALIDI	129	2,7	136	2,6	VOTI NON VALIDI	130	2,7	141	2,8
VOTI VALIDI	3.918	81,0	4.185	80,8	VOTI VALIDI	4.096	84,7	4.396	87,6

(a) Italia. Bene Comune
(b) Centro-Destra
(c) Con Monti Per L'Italia

(d) Coalizione di Centro-Sinistra formata da Partito Democratico e Italia Dei Valori
(e) Rifondazione Comunista + Sinistra Democratica + Verdi + P. Comunisti Italiani
(f) Coalizione di Centro-Destra formata da Il Popolo Delle Libertà e Lega Nord

SAVIGNO

POLITICHE 2013				POLITICHE 2008			
LISTE/COALIZIONI	SENATO	CAMERA		LISTE/COALIZIONI	SENATO	CAMERA	
Partito Democratico	448	29,4		Partito Democratico (d)	614	36,3	
Sinistra Ecologia Libertà	46	3,0		La Sinistra l'Arcobaleno (e)	93	5,5	
Centro Democratico	4	0,3					
Totale coalizione (a)	498	32,7					
Il Popolo Della Libertà	332	21,8		Il Popolo Delle Libertà (f)	644	38,1	
Lega Nord	51	3,4		Lega Nord (f)	47	2,8	
Mir - Moderati In Rivoluzione	6	0,4					
Fratelli D'Italia	38	2,5		La Destra	45	2,7	
La Destra	5	0,3					
Totale coalizione (b)	432	28,4		Unione di Centro	51	3,0	
Movimento 5 Stelle Beppegrillo.It	396	26,0					
Con Monti Per l'Italia	114	7,5		P. Comunista dei Lavoratori	9	0,5	
Rivoluzione Civile	26	1,7		Forza Nuova	6	0,4	
Fare Per Fermare Il Declino	15	1,0					
Partito Comunista dei Lavoratori	11	0,7		Italia dei Valori (d)	130	7,7	
Forza Nuova	12	0,8		Partito Socialista	18	1,1	
Lista Amnistia Giustizia Libertà	5	0,3		Per il Bene Comune	13	0,8	
Fiamma Tricolore	6	0,4		Partito Liberale Italiano	8	0,5	
Io Amo L'Italia	5	0,3		Unione Dem. per i Consumatori	8	0,5	
Pri	2	0,1		Sinistra Critica	5	0,3	
Partito Democratico	468	28,7		Partito Democratico (d)	700	38,6	
Sinistra Ecologia Libertà	44	2,7		La Sinistra l'Arcobaleno (e)	39	2,1	
Centro Democratico	5	0,3					
Totale coalizione (a)	517	31,7		Il Popolo Delle Libertà (f)	643	35,4	
Il Popolo Della Libertà	359	22,0		Lega Nord (f)	53	2,9	
Lega Nord	61	3,7					
Fratelli D'Italia	34	2,1		La Destra	56	3,1	
Mir - Moderati In Rivoluzione	7	0,4					
La Destra	3	0,2		Unione Di Centro	101	5,6	
Grande Sud - Mpa	1	0,1					
Intesa Popolare	2	0,1		Partito Comunista Dei Lavoratori	16	0,9	
Totale coalizione (b)	467	28,6		Forza Nuova	2	0,1	
Movimento 5 Stelle Beppegrillo.It	429	26,3					
Scelta Civica Con Monti Per L'Italia	102	6,2		Italia dei Valori (d)	155	8,5	
Unione Di Centro	33	2,0		Partito Socialista	15	0,8	
Futuro E Libertà	6	0,4		Sinistra Critica	11	0,6	
Totale coalizione (c)	141	8,6		Partito Liberale Italiano	3	0,2	
Rivoluzione Civile	30	1,8		Unione Dem. per i Consumatori	7	0,4	
Fare Per Fermare Il Declino	17	1,0		Per il Bene Comune	8	0,4	
Partito Comunista Dei Lavoratori	8	0,5		Aborto? No, grazie	5	0,3	
Forza Nuova	10	0,6					
Lista Amnistia Giustizia Libertà	5	0,3					
Casapound Italia	1	0,1					
Fiamma Tricolore	4	0,2					
Io Amo L'Italia	4	0,2					
Pri	0	0,0					

DATI DI RIEPILOGO				DATI DI RIEPILOGO					
ELETTORI	2.034	100,0	2.168	100,0	ELETTORI	2.079	100,0	2.152	100,0
ASTENUTI	449	22,1	467	21,5	ASTENUTI	328	15,8	276	12,8
VOTANTI	1.585	77,9	1.701	78,5	VOTANTI	1.751	84,2	1.876	87,2
(di cui schede bianche)	33	1,6	31	1,4	(di cui schede bianche)	21	1,0	21	1,0
(di cui schede nulle)	30	1,5	37	1,7	(di cui schede nulle)	39	1,9	41	1,9
VOTI NON VALIDI	63	3,1	68	3,1	VOTI NON VALIDI	60	2,9	62	2,9
VOTI VALIDI	1.522	74,8	1.633	75,3	VOTI VALIDI	1.691	81,3	1.814	84,3

(a) Italia, Bene Comune
 (b) Centro-Destra
 (c) Con Monti Per L'Italia

(d) Coalizione di Centro-Sinistra formata da Partito Democratico e Italia Dei Valori
 (e) Rifondazione Comunista + Sinistra Democratica + Verdi + P. Comunisti Italiani
 (f) Coalizione di Centro-Destra formata da Il Popolo Delle Libertà e Lega Nord

VERGATO

POLITICHE 2013				POLITICHE 2008			
LISTE/COALIZIONI	SENATO	CAMERA		LISTE/COALIZIONI	SENATO	CAMERA	
Partito Democratico	1.647	40,1		Partito Democratico (d)	1.930	43,2	
Sinistra Ecologia Libertà	109	2,7		La Sinistra l'Arcobaleno (e)	209	4,7	
Centro Democratico	7	0,2					
Totale coalizione (a)	1.763	42,9					
Il Popolo Della Libertà	774	18,8		Il Popolo Delle Libertà (f)	1.428	32,0	
Lega Nord	100	2,4		Lega Nord (f)	304	6,8	
Mir - Moderati In Rivoluzione	18	0,4					
Fratelli D'Italia	36	0,9					
La Destra	14	0,3		La Destra	84	1,9	
Totale coalizione (b)	942	22,9					
Movimento 5 Stelle Beppegrillo.It	919	22,4		Unione di Centro	198	4,4	
Con Monti Per l'Italia	291	7,1					
Rivoluzione Civile	70	1,7		P. Comunista dei Lavoratori	24	0,5	
Fare Per Fermare Il Declino	33	0,8		Forza Nuova	9	0,2	
Partito Comunista dei Lavoratori	31	0,8					
Forza Nuova	14	0,3					
Lista Amnistia Giustizia Libertà	4	0,1					
Fiamma Tricolore	8	0,2					
Io Amo L'Italia	29	0,7					
Pri	6	0,1					
				Italia dei Valori (d)	157	3,5	
				Partito Socialista	40	0,9	
				Per il Bene Comune	32	0,7	
				Partito Liberale Italiano	24	0,5	
				Unione Dem. per i Consumatori	18	0,4	
				Sinistra Critica	7	0,2	
Partito Democratico		1.662	37,9	Partito Democratico (d)		2.108	44,3
Sinistra Ecologia Libertà		124	2,8	La Sinistra l'Arcobaleno (e)		171	3,6
Centro Democratico		5	0,1				
Totale coalizione (a)		1.791	40,8				
Il Popolo Della Libertà		813	18,5	Il Popolo Delle Libertà (f)		1.467	30,8
Lega Nord		104	2,4	Lega Nord (f)		351	7,4
Fratelli D'Italia		44	1,0				
Mir - Moderati In Rivoluzione		14	0,3				
La Destra		13	0,3	La Destra		108	2,3
Grande Sud - Mpa		1	0,0				
Intesa Popolare		2	0,0				
Totale coalizione (b)		991	22,6				
Movimento 5 Stelle Beppegrillo.It		1.026	23,4				
Scelta Civica Con Monti Per L'Italia		275	6,3				
Unione Di Centro		53	1,2	Unione Di Centro		189	4,0
Futuro E Libertà		12	0,3				
Totale coalizione (c)		340	7,8				
Rivoluzione Civile		96	2,2				
Fare Per Fermare Il Declino		34	0,8				
Partito Comunista Dei Lavoratori		39	0,9	Partito Comunista Dei Lavoratori		41	0,9
Forza Nuova		13	0,3	Forza Nuova		13	0,3
Lista Amnistia Giustizia Libertà		6	0,1				
Casapound Italia		5	0,1				
Fiamma Tricolore		8	0,2				
Io Amo L'Italia		32	0,7				
Pri		4	0,1				
				Italia dei Valori (d)		170	3,6
				Partito Socialista		41	0,9
				Sinistra Critica		36	0,8
				Partito Liberale Italiano		6	0,1
				Unione Dem. per i Consumatori		16	0,3
				Per il Bene Comune		26	0,5
				Aborto? No, grazie		15	0,3

DATI DI RIEPILOGO				DATI DI RIEPILOGO					
ELETTORI	5.331	100,0	5.683	100,0	ELETTORI	5.383	100,0	5.563	100,0
ASTENUTI	1.089	20,4	1.150	20,2	ASTENUTI	768	14,3	654	11,7
VOTANTI	4.242	79,6	4.533	79,8	VOTANTI	4.615	85,7	4.909	88,3
<i>(di cui schede bianche)</i>	37	0,7	45	0,8	<i>(di cui schede bianche)</i>	36	0,7	36	0,6
<i>(di cui schede nulle)</i>	95	1,8	103	1,8	<i>(di cui schede nulle)</i>	115	2,1	115	2,1
VOTI NON VALIDI	132	2,5	148	2,6	VOTI NON VALIDI	151	2,8	151	2,7
VOTI VALIDI	4.110	77,1	4.385	77,2	VOTI VALIDI	4.464	82,9	4.758	85,5

(a) Italia. Bene Comune
 (b) Centro-Destra
 (c) Con Monti Per L'Italia

(d) Coalizione di Centro-Sinistra formata da Partito Democratico e Italia Dei Valori
 (e) Rifondazione Comunista + Sinistra Democratica + Verdi + P. Comunisti Italiani
 (f) Coalizione di Centro-Destra formata da Il Popolo Delle Libertà e Lega Nord

ZOLA PREDOSA

POLITICHE 2013				POLITICHE 2008			
LISTE/COALIZIONI	SENATO	CAMERA		LISTE/COALIZIONI	SENATO	CAMERA	
Partito Democratico	5.326	46,3		Partito Democratico (d)	6.348	54,8	
Sinistra Ecologia Libertà	350	3,0		La Sinistra l'Arcobaleno (e)	354	3,1	
Centro Democratico	26	0,2					
Totale coalizione (a)	5.702	49,6					
Il Popolo Della Libertà	1.554	13,5		Il Popolo Delle Libertà (f)	2.869	24,8	
Lega Nord	244	2,1		Lega Nord (f)	474	4,1	
Mir - Moderati In Rivoluzione	25	0,2					
Fratelli D'Italia	112	1,0			246	2,1	
La Destra	35	0,3		La Destra			
Totale coalizione (b)	1.970	17,1		Unione di Centro	331	2,9	
Movimento 5 Stelle Beppegrillo.It	2.433	21,2					
Con Monti Per l'Italia	961	8,4		P. Comunista dei Lavoratori	50	0,4	
Rivoluzione Civile	155	1,3		Forza Nuova	37	0,3	
Fare Per Fermare Il Declino	126	1,1					
Partito Comunista dei Lavoratori	56	0,5					
Forza Nuova	19	0,2		Italia dei Valori (d)			
Lista Amnistia Giustizia Libertà	22	0,2		Italia dei Valori	552	4,8	
Fiamma Tricolore	23	0,2		Partito Socialista	124	1,1	
Io Amo L'Italia	22	0,2		Per il Bene Comune	85	0,7	
Pri	8	0,1		Partito Liberale Italiano	46	0,4	
				Unione Dem. per i Consumatori	46	0,4	
				Sinistra Critica	29	0,3	
Partito Democratico		5.366	43,9	Partito Democratico (d)		6.679	54,6
Sinistra Ecologia Liberta'		406	3,3	La Sinistra l'Arcobaleno (e)		288	2,4
Centro Democratico		23	0,2				
Totale coalizione (a)		5.795	47,4				
Il Popolo Della Liberta'		1.568	12,8	Il Popolo Delle Libertà (f)		2.939	24,0
Lega Nord		251	2,1	Lega Nord (f)		544	4,4
Fratelli D'Italia		125	1,0				
Mir - Moderati In Rivoluzione		33	0,3				
La Destra		41	0,3	La Destra		302	2,5
Grande Sud - Mpa		1	0,0				
Intesa Popolare		3	0,0				
Totale coalizione (b)		2.022	16,6				
Movimento 5 Stelle Beppegrillo.It		2.789	22,8				
Scelta Civica Con Monti Per L'Italia		950	7,8	Unione Di Centro		370	3,0
Unione Di Centro		99	0,8				
Futuro E Liberta'		29	0,2				
Totale coalizione (c)		1.078	8,8				
Rivoluzione Civile		218	1,8	Partito Comunista Dei Lavoratori		80	0,7
Fare Per Fermare Il Declino		158	1,3	Forza Nuova		50	0,4
Partito Comunista Dei Lavoratori		53	0,4				
Forza Nuova		24	0,2	Italia dei Valori (d)		612	5,0
Lista Amnistia Giustizia Liberta'		15	0,1	Partito Socialista		129	1,1
Casapound Italia		11	0,1	Sinistra Critica		60	0,5
Fiamma Tricolore		16	0,1	Partito Liberale Italiano		27	0,2
Io Amo L'Italia		27	0,2	Unione Dem. per i Consumatori		34	0,3
Pri		10	0,1	Per il Bene Comune		60	0,5
				Aborto? No, grazie		55	0,4

DATI DI RIEPILOGO

ELETTORI	13.552	100,0	14.424	100,0
ASTENUTI	1.809	13,3	1.937	13,4
VOTANTI	11.743	86,7	12.487	86,6
(di cui schede bianche)	71	0,5	64	0,4
(di cui schede nulle)	175	1,3	207	1,4
VOTI NON VALIDI	246	1,8	271	1,9
VOTI VALIDI	11.497	84,8	12.216	84,7

(a) Italia. Bene Comune
 (b) Centro-Destra
 (c) Con Monti Per L'Italia

DATI DI RIEPILOGO

ELETTORI	13.106	100,0	13.536	100,0
ASTENUTI	1.257	9,6	1.019	7,5
VOTANTI	11.849	90,4	12.517	92,5
(di cui schede bianche)	61	0,5	69	0,5
(di cui schede nulle)	197	1,5	219	1,6
VOTI NON VALIDI	258	2,0	288	2,1
VOTI VALIDI	11.591	88,4	12.229	90,3

(d) Coalizione di Centro-Sinistra formata da Partito Democratico e Italia Dei Valori
 (e) Rifondazione Comunista + Sinistra Democratica + Verdi + P. Comunisti Italiani
 (f) Coalizione di Centro-Destra formata da Il Popolo Delle Libertà e Lega Nord

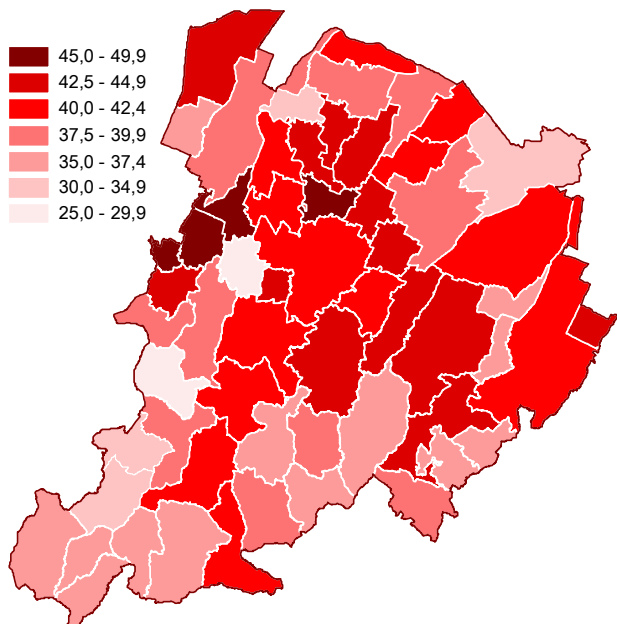
ELEZIONI POLITICHE 2013

MAPPE TEMATICHE

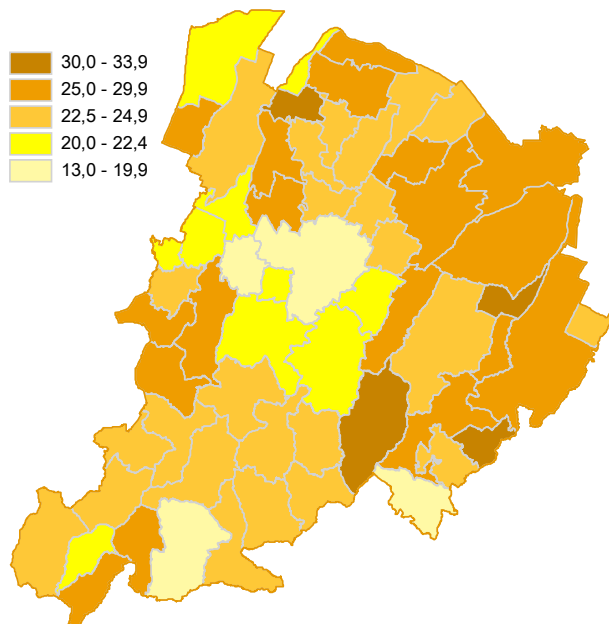
VOTI VALIDI ALLE PRINCIPALI LISTE E COALIZIONI

LISTE

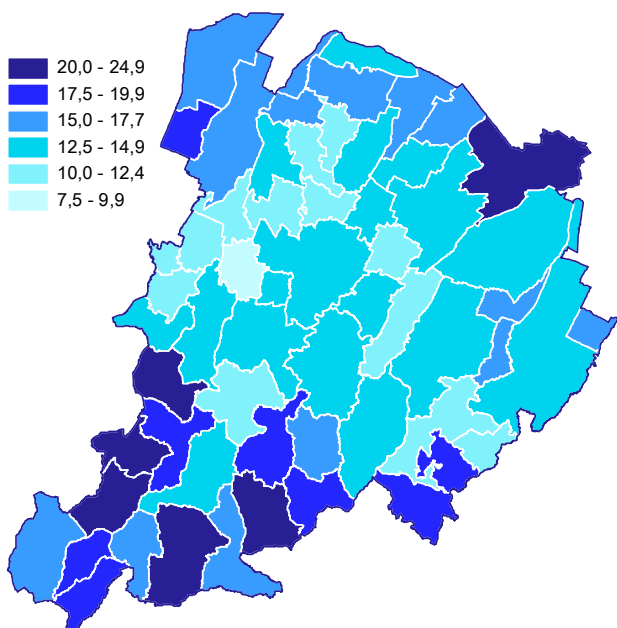
**Elezioni Politiche 2013 - Camera dei Deputati.
Voti validi alla Lista Partito Democratico.**



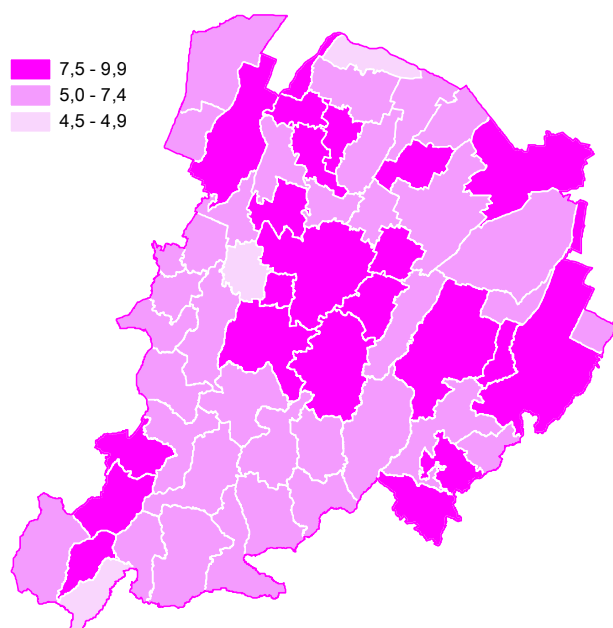
**Elezioni Politiche 2013 - Camera dei Deputati.
Voti validi alla Lista Movimento 5 Stelle
BeppeGrillo.It.**



**Elezioni Politiche 2013 - Camera dei Deputati.
Voti validi alla Lista Il Popolo Della Libertà.**

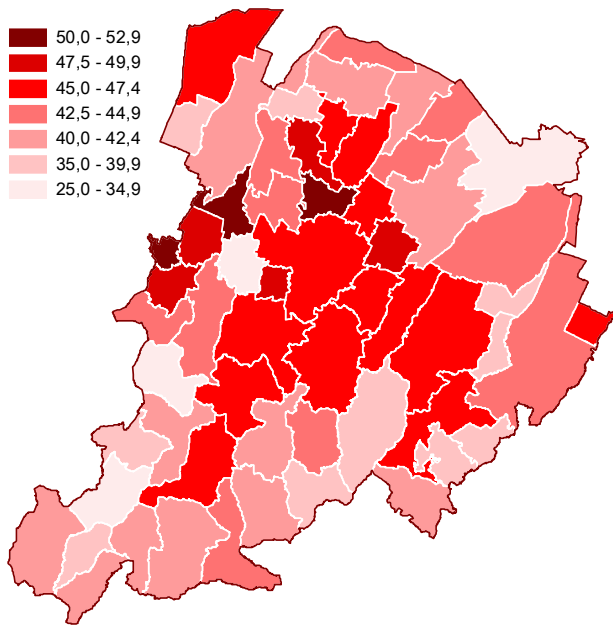


**Elezioni Politiche 2013 - Camera dei Deputati.
Voti validi alla Lista Scelta Civica Con Monti Per
l'Italia.**

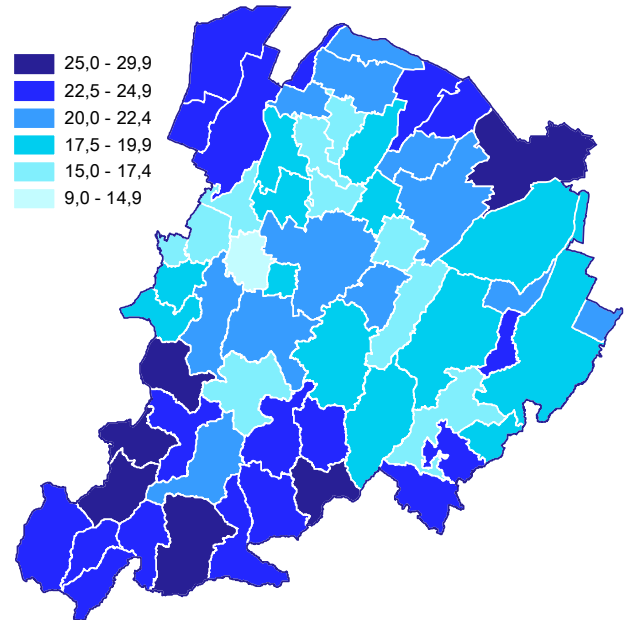


COALIZIONI

**Elezioni Politiche 2013 - Camera dei Deputati.
Voti validi alla Coalizione Italia. Bene Comune.**



**Elezioni Politiche 2013 - Camera dei Deputati.
Voti validi alla Coalizione Centro-Destra**



**Elezioni Politiche 2013 - Camera dei Deputati.
Voti validi alla Coalizione Con Monti Per l'Italia**

