ELEZIONI POLITICHE 25 SETTEMBRE 2022

RIEPILOGO DEI RISULTATI ELETTORALI NEI COMUNI DELLA CITTÀ METROPOLITANA DI BOLOGNA

2022

Servizio Studi e Statistica per la Programmazione Strategica - Direzione Generale

INDICE

Il sistema elettorale pag. 5

Legge elettorale *Rosatellum*

Collegi plurinominali e uninominali di Camera e Senato

Riepilogo metropolitano pag. 13

Voti alle liste per comune

Cartografie pag. 31

Dati comunali pag. 41

Voti alle liste e confronto con le elezioni politiche 2018

LINK UTILI

Ministero dell'Interno: https://elezioni.interno.gov.it/

Servizio Studi e Statistica per la Programmazione Strategica:

https://www.cittametropolitana.bo.it/statistica/Home/Osservatorio_elezioni
http://inumeridibolognametropolitana.it/

Fonte dati: Ministero dell'Interno

IL SISTEMA ELETTORALE

Con il referendum costituzionale confermativo del 20-21 settembre 2020 è stata approvata la riforma costituzionale[1] di riduzione del numero di parlamentari. Per effetto di tale riforma il 25 settembre si eleggeranno 400 deputati (e non più 630) e 200 senatori (e non più 315).

La legge elettorale Rosatellum

La legge 3 novembre 2017, n. 165 e comunemente nota come *Rosatellum bis* o semplicemente *Rosatellum*, è la legge elettorale della Repubblica Italiana vigente che disciplina l'elezione della Camera dei deputati e del Senato della Repubblica.
Si tratta di un sistema misto proporzionale e maggioritario, in cui un terzo (37%) di deputati e senatori è eletto in 221 collegi uninominali maggioritari (un solo candidato per coalizione, il più votato è eletto) e i restanti due terzi (63%) sono eletti in 367 collegi plurinominali proporzionali, con un sistema proporzionale di lista.

La distribuzione dei seggi

Sono 20 le circoscrizioni per il Senato, una per ogni regione, mentre sono 28 quelle della Camera.

Alla Camera (composta da 400 deputati) 147 seggi saranno assegnati con il maggioritario attraverso altrettanti collegi uninominali; altri 245 posti saranno, invece, attributi con il proporzionale attraverso piccoli collegi plurinominali, mentre gli ultimi 8 spetteranno ai deputati eletti nella circoscrizione estero.

Al Senato il meccanismo sarà simile ma con numeri diversi: i collegi uninominali saranno 74 e quelli plurinominali 122. Quattro senatori saranno invece eletti nella circoscrizione estero.

Le coalizioni

Il *Rosatellum* stabilisce la possibilità dei partiti di coalizzarsi tramite una "dichiarazione di apparentamento" e decidere di presentare e sostenere lo stesso candidato nei collegi uninominali. Lo stesso discorso non si potrà applicare nei collegi plurinominali dove ogni partito – a prescindere se coalizzato o meno – dovrà presentare in via autonoma i propri candidati.

Le pluricandidature

Sono consentite fino a un massimo di 5 pluricandidature nei listini proporzionali; non sono invece consentite pluricandidature nei collegi uninominali. È invece consentita la candidatura dello stesso candidato in un collegio uninominale e nei collegi plurinominali, anche in questo caso fino a un massimo di cinque.

I listini plurinominali

I listini per il proporzionale sono molto corti: non possono contenere un numero di candidati inferiori a 2 e superiori a 4 per ogni partito e non potranno essere scelti direttamente dai cittadini (bloccati). Nessuna preferenza dunque: i voti in sostanza andranno alla forza politica di appartenenza che poi – a seconda del risultato ottenuto nei vari collegi plurinominali – vedranno attribuirsi i relativi seggi in Parlamento.

[1] Legge costituzionale 19 ottobre 2020, n. 1 "Modifiche agli articoli 56, 57 e 59 della Costituzione in materia di riduzione del numero dei parlamentari"

Le soglie di sbarramento e il voto disgiunto

I partiti e le singole liste che vogliono accedere in Parlamento e partecipare alla ripartizione dei seggi, devono ottenere almeno il 3% dei voti validi su base nazionale, sia alla Camera che al Senato. Per le coalizioni la soglia di sbarramento sale al 10% sempre su base nazionale ed è inoltre presente la soglia dell'1% valida per i partiti in coalizione, sotto la quale i voti vanno dispersi e non computati. I voti delle liste collegate che non raggiungono il 3%, ma superano l'1%, vanno assegnati alla coalizione.
Tra le novità introdotte dalla legge anche il divieto del voto disgiunto: gli elettori, in pratica, non potranno votare un candidato nel collegio uninominale e un partito diverso nella parte proporzionale.

La quota di genere

Il testo del *Rosatellum* riconosce una quota di genere nella proporzione di 60-40%. Dispone infatti che nei collegi uninominali e in quelli plurinominali nessuno dei due generi può essere rappresentato in misura superiore al 60%. Le future senatrici avranno più chance: il testo dispone infatti che la ripartizione della quota di genere per il Senato, sia nell'uninominale che nel proporzionale, venga rispettata a livello regionale e non più nazionale.

Il tagliando anti-frode

Ogni scheda ha un tagliando rimuovibile, dotato di codice alfanumerico progressivo che sarà rimosso e conservato dall'ufficio elettorale prima dell'inserimento della scheda nell'urna. L'obiettivo è evitare possibili brogli elettorali e la circolazione di schede prestampate.

La modalità di elezione

A seconda di quanti voti un partito raccoglie su base nazionale, si determina a quanti seggi ha diritto. Sia alla Camera che al Senato, per determinare quali parlamentari vengono eletti per occupare quei seggi, si fa riferimento prima ai vincitori nei collegi uninominali. Per ogni collegio uninominale sarà eletto solo un candidato, quello che abbia ottenuto più voti. Esclusi, invece, tutti gli altri: in pratica, chi arriva primo prende tutto (*first past the post*). Da non dimenticare che la ripartizione dei seggi alla Camera avverrà su base nazionale così come al Senato (ma con deroga per le liste che ottengano il 20% in una regione e ad eccezione delle liste espressioni di minoranze linguistiche).
Il resto degli eventuali seggi che spettano a un partito viene pescato dai listini bloccati (proporzionale). Si suddividono i seggi in base alle percentuali ottenute dalle coalizioni e dalle singole liste a livello nazionale per determinare quanti seggi spettano a ciascun soggetto. Poi si ripete l'operazione a livello di circoscrizioni e di collegi per determinare gli eletti. Al Senato si procede in modo analogo, ma a livello regionale. I seggi a questo punto vengono assegnati ai candidati in base alla posizione in cui compaiono nelle liste plurinominali (non ci sono preferenze).
Il sistema di calcolo utilizzato è il cosiddetto "metodo dei quozienti interi e dei più alti resti".

Nel caso il candidato nel collegio uninominale venga eletto sia nel maggioritario che nel proporzionale, prevale il collegio uninominale. Al candidato in più collegi plurinominali che dovesse essere eletto in diversi listini, sarà assegnato il collegio plurinominale in cui la lista a lui collegata ha ottenuto il minor numero di voti. In caso di pareggio tra due candidati, sarà eletto il candidato più giovane.

Italiani all'estero

I cittadini eletti all'estero vengono divisi in 4 collegi:

- Europa
- America meridionale
- America settentrionale e centrale
- Africa, Asia, Oceania e Antartide

Questi collegi si comportano come collegi plurinominali, quindi i voti vengono ripartiti tra le liste con sistema proporzionale.

I NUOVI COLLEGI PER CAMERA E SENATO

L'entrata in vigore della riforma costituzionale relativa alla riduzione del numero di parlamentari ha comportato una revisione dei collegi elettorali tramite il decreto legislativo 23 dicembre 2020 n. 177[2]. All'interno del decreto legislativo, viene *in primis* stabilito che il **numero dei collegi uninominali** non è più fissato per legge ma è determinato dal **calcolo dei tre ottavi del totale dei seggi** da assegnare nelle circoscrizioni con metodo maggioritario. Dall'altra parte, per l'assegnazione dei seggi da attribuire con **metodo proporzionale**, ciascuna circoscrizione è ripartita in **collegi plurinominali** costituiti dall'**aggregazione dei collegi uninominali contigui** e di un ulteriore numero di seggi, di norma non inferiore a tre (due per il Senato) e non superiore a otto, in modo tale che tendenzialmente risulti minimo il numero di collegi plurinominali nei quali è assegnato un numero di seggi inferiore al valore medio.

I collegi per Camera e Senato in Emilia-Romagna

La rappresentanza politica dell'Emilia-Romagna, in seguito alla riduzione del numero dei parlamentari, scende da 67 a 43. Alle prossime elezioni del 25 settembre saranno eletti 29 deputati (furono 45 nel 2018) e 14 senatori (22 nelle precedenti elezioni). Se le modalità di elezione rimarranno le medesime, sostanziali cambiamenti riguarderanno invece la geografia dei collegi.

[2] Determinazione dei collegi elettorali uninominali e plurinominali per l'elezione della Camera dei deputati e del Senato della Repubblica, pubblicato in Gazzetta Ufficiale il 29 novembre 2020.

Camera dei Deputati

Per l'elezione della Camera dei deputati il territorio della regione Emilia- Romagna costituisce un'**unica circoscrizione**, cui sono **assegnati 29 seggi**. I collegi della Camera ricalcano a grandi linee i confini delle province, ma con qualche vistosa eccezione.

- **11 seggi** sono assegnati attraverso i **collegi uninominali**
- **18 seggi** (rispettivamente 5, 7 e 6) sono assegnati con metodo proporzionale attraverso **3 collegi plurinominali**

Camera dei Deputati - Collegi uninominali e plurinominali della Circoscrizione Emilia-Romagna

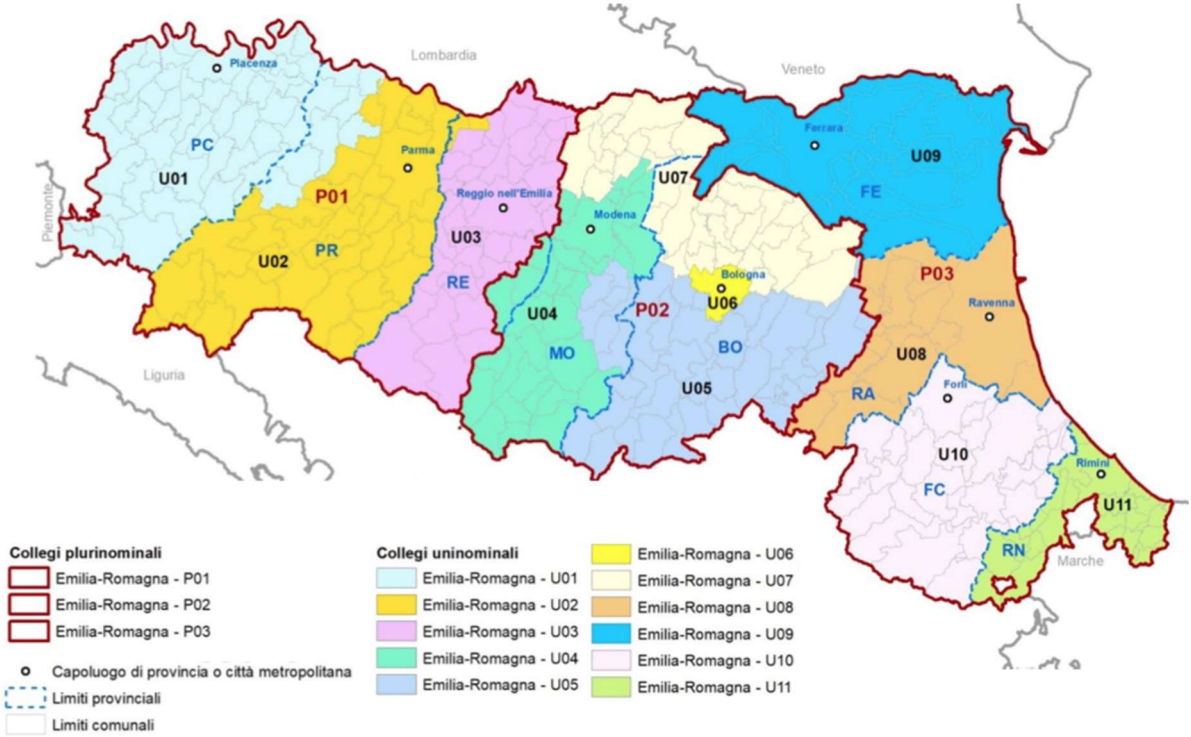

Fonte: Istat

Il territorio bolognese

Il territorio bolognese viene ripartito in tre dei quattro collegi della seconda circoscrizione: il collegio 5 - Imola aggrega **32 comuni** della parte centro meridionale della città metropolitana di Bologna a sud del capoluogo fino all'Appennino (tabella 1) e 7 comuni della provincia di Modena (Castelvetro di Modena, Guiglia, Marano sul Panaro, Savignano sul Panaro, Spilamberto, Vignola, Zocca). Il collegio 6 - Bologna è costituito dal solo comune di **Bologna**. Nel collegio 7 - Carpi confluiscono **22 comuni** della pianura bolognese (tabella 1) più 13 modenesi (Camposanto, Carpi, Cavezzo, Concordia sulla Secchia, Finale Emilia, Medolla, Mirandola, Novi di Modena, San Felice sul Panaro, San Possidonio, San Prospero, Soliera).

Tabella 1 - Camera dei deputati. Composizione dei collegi plurinominali e uninominali.

COMUNE	CAMERA		
	CIRCOSCRIZIONE	COLLEGIO PLURINOMINALE	COLLEGIO UNINOMINALE
062 Alto Reno Terme	Emilia-Romagna	Emilia-Romagna - P02	Emilia-Romagna - U05
007 Borgo Tossignano	Emilia-Romagna	Emilia-Romagna - P02	Emilia-Romagna - U05
010 Camugnano	Emilia-Romagna	Emilia-Romagna - P02	Emilia-Romagna - U05
011 Casalecchio di Reno	Emilia-Romagna	Emilia-Romagna - P02	Emilia-Romagna - U05
012 Casalfiumanese	Emilia-Romagna	Emilia-Romagna - P02	Emilia-Romagna - U05
013 Castel d'Aiano	Emilia-Romagna	Emilia-Romagna - P02	Emilia-Romagna - U05
014 Castel del Rio	Emilia-Romagna	Emilia-Romagna - P02	Emilia-Romagna - U05
015 Castel di Casio	Emilia-Romagna	Emilia-Romagna - P02	Emilia-Romagna - U05
016 Castel Guelfo di Bologna	Emilia-Romagna	Emilia-Romagna - P02	Emilia-Romagna - U05
020 Castel San Pietro Terme	Emilia-Romagna	Emilia-Romagna - P02	Emilia-Romagna - U05
022 Castiglione dei Pepoli	Emilia-Romagna	Emilia-Romagna - P02	Emilia-Romagna - U05
025 Dozza	Emilia-Romagna	Emilia-Romagna - P02	Emilia-Romagna - U05
026 Fontanelice	Emilia-Romagna	Emilia-Romagna - P02	Emilia-Romagna - U05
027 Gaggio Montano	Emilia-Romagna	Emilia-Romagna - P02	Emilia-Romagna - U05
031 Grizzana Morandi	Emilia-Romagna	Emilia-Romagna - P02	Emilia-Romagna - U05
032 Imola	Emilia-Romagna	Emilia-Romagna - P02	Emilia-Romagna - U05
033 Lizzano in Belvedere	Emilia-Romagna	Emilia-Romagna - P02	Emilia-Romagna - U05
034 Loiano	Emilia-Romagna	Emilia-Romagna - P02	Emilia-Romagna - U05
036 Marzabotto	Emilia-Romagna	Emilia-Romagna - P02	Emilia-Romagna - U05
040 Monghidoro	Emilia-Romagna	Emilia-Romagna - P02	Emilia-Romagna - U05
041 Monterenzio	Emilia-Romagna	Emilia-Romagna - P02	Emilia-Romagna - U05
042 Monte San Pietro	Emilia-Romagna	Emilia-Romagna - P02	Emilia-Romagna - U05
044 Monzuno	Emilia-Romagna	Emilia-Romagna - P02	Emilia-Romagna - U05
045 Mordano	Emilia-Romagna	Emilia-Romagna - P02	Emilia-Romagna - U05
046 Ozzano dell'Emilia	Emilia-Romagna	Emilia-Romagna - P02	Emilia-Romagna - U05
047 Pianoro	Emilia-Romagna	Emilia-Romagna - P02	Emilia-Romagna - U05
051 San Benedetto Val di Sambro	Emilia-Romagna	Emilia-Romagna - P02	Emilia-Romagna - U05
054 San Lazzaro di Savena	Emilia-Romagna	Emilia-Romagna - P02	Emilia-Romagna - U05
057 Sasso Marconi	Emilia-Romagna	Emilia-Romagna - P02	Emilia-Romagna - U05
061 Valsamoggia	Emilia-Romagna	Emilia-Romagna - P02	Emilia-Romagna - U05
059 Vergato	Emilia-Romagna	Emilia-Romagna - P02	Emilia-Romagna - U05
060 Zola Predosa	Emilia-Romagna	Emilia-Romagna - P02	Emilia-Romagna - U05
006 Bologna	Emilia-Romagna	Emilia-Romagna - P02	Emilia-Romagna - U06
001 Anzola dell'Emilia	Emilia-Romagna	Emilia-Romagna - P02	Emilia-Romagna - U07
002 Argelato	Emilia-Romagna	Emilia-Romagna - P02	Emilia-Romagna - U07
003 Baricella	Emilia-Romagna	Emilia-Romagna - P02	Emilia-Romagna - U07
005 Bentivoglio	Emilia-Romagna	Emilia-Romagna - P02	Emilia-Romagna - U07
008 Budrio	Emilia-Romagna	Emilia-Romagna - P02	Emilia-Romagna - U07
009 Calderara di Reno	Emilia-Romagna	Emilia-Romagna - P02	Emilia-Romagna - U07
017 Castello d'Argile	Emilia-Romagna	Emilia-Romagna - P02	Emilia-Romagna - U07
019 Castel Maggiore	Emilia-Romagna	Emilia-Romagna - P02	Emilia-Romagna - U07
021 Castenaso	Emilia-Romagna	Emilia-Romagna - P02	Emilia-Romagna - U07
024 Crevalcore	Emilia-Romagna	Emilia-Romagna - P02	Emilia-Romagna - U07
028 Galliera	Emilia-Romagna	Emilia-Romagna - P02	Emilia-Romagna - U07
030 Granarolo dell'emilia	Emilia-Romagna	Emilia-Romagna - P02	Emilia-Romagna - U07
035 Malalbergo	Emilia-Romagna	Emilia-Romagna - P02	Emilia-Romagna - U07
037 Medicina	Emilia-Romagna	Emilia-Romagna - P02	Emilia-Romagna - U07
038 Minerbio	Emilia-Romagna	Emilia-Romagna - P02	Emilia-Romagna - U07
039 Molinella	Emilia-Romagna	Emilia-Romagna - P02	Emilia-Romagna - U07
048 Pieve di Cento	Emilia-Romagna	Emilia-Romagna - P02	Emilia-Romagna - U07
050 Sala Bolognese	Emilia-Romagna	Emilia-Romagna - P02	Emilia-Romagna - U07
052 San Giorgio di Piano	Emilia-Romagna	Emilia-Romagna - P02	Emilia-Romagna - U07
053 San Giovanni in Persiceto	Emilia-Romagna	Emilia-Romagna - P02	Emilia-Romagna - U07
055 San Pietro in Casale	Emilia-Romagna	Emilia-Romagna - P02	Emilia-Romagna - U07
056 Sant'Agata Bolognese	Emilia-Romagna	Emilia-Romagna - P02	Emilia-Romagna - U07

Senato della Repubblica

Per l'elezione del Senato della Repubblica l'intero territorio della regione Emilia-Romagna costituisce un'**unica circoscrizione** regionale, cui sono assegnati **14 seggi**.

- **5 seggi** sono assegnati attraverso i **collegi uninominali**
- **9 seggi** (rispettivamente 4 e 5) sono assegnati con metodo proporzionale attraverso **2 collegi plurinominali**

Senato della Repubblica - Collegi uninominali e plurinominali della Circoscrizione Emilia-Romagna

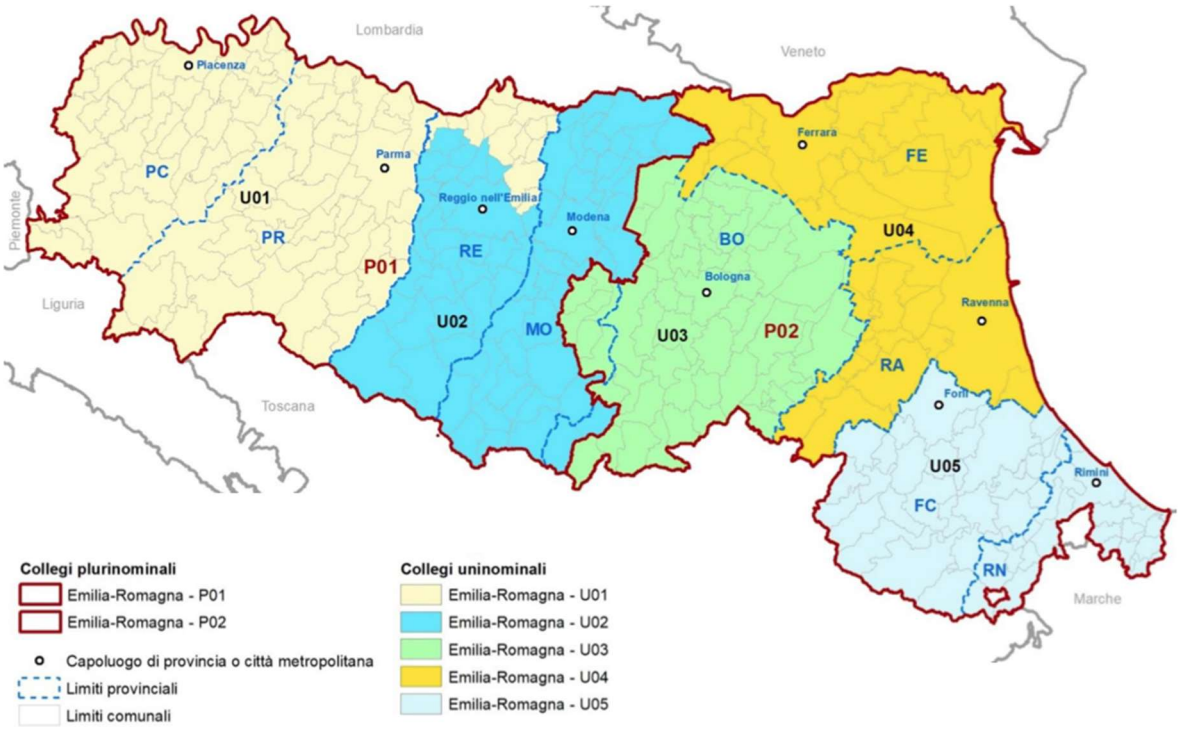

Fonte: Istat

Il territorio bolognese

Il territorio bolognese è presente in entrambe le circoscrizioni: nella prima circoscrizione i comuni di **Gaggio Montano** e **Lizzano in Belvedere** rientrano nel collegio 2 - Modena assieme a parte dei comuni del territorio della provincia di Reggio Emilia e di Modena.

I restanti 53 comuni della Città metropolitana di Bologna costituiscono il collegio 3 - Bologna della seconda circoscrizione (tabella 2) assieme a 7 comuni della provincia di Modena (Castelvetro di Modena, Guiglia, Marano sul Panaro, Savignano sul Panaro, Spilamberto, Vignola, Zocca).

Tabella 2 - Senato della Repubblica. Composizione dei collegi plurinominali e uninominali.

COMUNE	SENATO		
	CIRCOSCRIZIONE	COLLEGIO PLURINOMINALE	COLLEGIO UNINOMINALE
027 Gaggio Montano	Emilia-Romagna	Emilia-Romagna - P01	Emilia-Romagna - U02
033 Lizzano in Belvedere	Emilia-Romagna	Emilia-Romagna - P01	Emilia-Romagna - U02
062 Alto Reno Terme	Emilia-Romagna	Emilia-Romagna - P02	Emilia-Romagna - U03
007 Borgo Tossignano	Emilia-Romagna	Emilia-Romagna - P02	Emilia-Romagna - U03
010 Camugnano	Emilia-Romagna	Emilia-Romagna - P02	Emilia-Romagna - U03
011 Casalecchio di Reno	Emilia-Romagna	Emilia-Romagna - P02	Emilia-Romagna - U03
012 Casalfiumanese	Emilia-Romagna	Emilia-Romagna - P02	Emilia-Romagna - U03
013 Castel d'Aiano	Emilia-Romagna	Emilia-Romagna - P02	Emilia-Romagna - U03
014 Castel del Rio	Emilia-Romagna	Emilia-Romagna - P02	Emilia-Romagna - U03
015 Castel di Casio	Emilia-Romagna	Emilia-Romagna - P02	Emilia-Romagna - U03
016 Castel Guelfo di Bologna	Emilia-Romagna	Emilia-Romagna - P02	Emilia-Romagna - U03
020 Castel San Pietro Terme	Emilia-Romagna	Emilia-Romagna - P02	Emilia-Romagna - U03
022 Castiglione dei Pepoli	Emilia-Romagna	Emilia-Romagna - P02	Emilia-Romagna - U03
025 Dozza	Emilia-Romagna	Emilia-Romagna - P02	Emilia-Romagna - U03
026 Fontanelice	Emilia-Romagna	Emilia-Romagna - P02	Emilia-Romagna - U03
031 Grizzana Morandi	Emilia-Romagna	Emilia-Romagna - P02	Emilia-Romagna - U03
032 Imola	Emilia-Romagna	Emilia-Romagna - P02	Emilia-Romagna - U03
034 Loiano	Emilia-Romagna	Emilia-Romagna - P02	Emilia-Romagna - U03
036 Marzabotto	Emilia-Romagna	Emilia-Romagna - P02	Emilia-Romagna - U03
040 Monghidoro	Emilia-Romagna	Emilia-Romagna - P02	Emilia-Romagna - U03
041 Monterenzio	Emilia-Romagna	Emilia-Romagna - P02	Emilia-Romagna - U03
042 Monte San Pietro	Emilia-Romagna	Emilia-Romagna - P02	Emilia-Romagna - U03
044 Monzuno	Emilia-Romagna	Emilia-Romagna - P02	Emilia-Romagna - U03
045 Mordano	Emilia-Romagna	Emilia-Romagna - P02	Emilia-Romagna - U03
046 Ozzano dell'Emilia	Emilia-Romagna	Emilia-Romagna - P02	Emilia-Romagna - U03
047 Pianoro	Emilia-Romagna	Emilia-Romagna - P02	Emilia-Romagna - U03
051 San Benedetto Val di Sambro	Emilia-Romagna	Emilia-Romagna - P02	Emilia-Romagna - U03
054 San Lazzaro di Savena	Emilia-Romagna	Emilia-Romagna - P02	Emilia-Romagna - U03
057 Sasso Marconi	Emilia-Romagna	Emilia-Romagna - P02	Emilia-Romagna - U03
061 Valsamoggia	Emilia-Romagna	Emilia-Romagna - P02	Emilia-Romagna - U03
059 Vergato	Emilia-Romagna	Emilia-Romagna - P02	Emilia-Romagna - U03
060 Zola Predosa	Emilia-Romagna	Emilia-Romagna - P02	Emilia-Romagna - U03
006 Bologna	Emilia-Romagna	Emilia-Romagna - P02	Emilia-Romagna - U03
001 Anzola dell'Emilia	Emilia-Romagna	Emilia-Romagna - P02	Emilia-Romagna - U03
002 Argelato	Emilia-Romagna	Emilia-Romagna - P02	Emilia-Romagna - U03
003 Baricella	Emilia-Romagna	Emilia-Romagna - P02	Emilia-Romagna - U03
005 Bentivoglio	Emilia-Romagna	Emilia-Romagna - P02	Emilia-Romagna - U03
008 Budrio	Emilia-Romagna	Emilia-Romagna - P02	Emilia-Romagna - U03
009 Calderara di Reno	Emilia-Romagna	Emilia-Romagna - P02	Emilia-Romagna - U03
017 Castello d'Argile	Emilia-Romagna	Emilia-Romagna - P02	Emilia-Romagna - U03
019 Castel Maggiore	Emilia-Romagna	Emilia-Romagna - P02	Emilia-Romagna - U03
021 Castenaso	Emilia-Romagna	Emilia-Romagna - P02	Emilia-Romagna - U03
024 Crevalcore	Emilia-Romagna	Emilia-Romagna - P02	Emilia-Romagna - U03
028 Galliera	Emilia-Romagna	Emilia-Romagna - P02	Emilia-Romagna - U03
030 Granarolo dell'emilia	Emilia-Romagna	Emilia-Romagna - P02	Emilia-Romagna - U03
035 Malalbergo	Emilia-Romagna	Emilia-Romagna - P02	Emilia-Romagna - U03
037 Medicina	Emilia-Romagna	Emilia-Romagna - P02	Emilia-Romagna - U03
038 Minerbio	Emilia-Romagna	Emilia-Romagna - P02	Emilia-Romagna - U03
039 Molinella	Emilia-Romagna	Emilia-Romagna - P02	Emilia-Romagna - U03
048 Pieve di Cento	Emilia-Romagna	Emilia-Romagna - P02	Emilia-Romagna - U03
050 Sala Bolognese	Emilia-Romagna	Emilia-Romagna - P02	Emilia-Romagna - U03
052 San Giorgio di Piano	Emilia-Romagna	Emilia-Romagna - P02	Emilia-Romagna - U03
053 San Giovanni in Persiceto	Emilia-Romagna	Emilia-Romagna - P02	Emilia-Romagna - U03
055 San Pietro in Casale	Emilia-Romagna	Emilia-Romagna - P02	Emilia-Romagna - U03
056 Sant'Agata Bolognese	Emilia-Romagna	Emilia-Romagna - P02	Emilia-Romagna - U03

RIEPILOGO METROPOLITANO

VOTI VALIDI ALLE COALIZIONI E ALLE LISTE PER COMUNE
E DATI DI RIEPILOGO

Elezioni politiche 2022 - Camera dei Deputati. Quota maggioritaria (uninominale).
Voti validi alle coalizioni e alle liste (valori assoluti) - continua

COMUNI	COLLEGIO E-R Plurinom. Uninom.	CENTRO SINISTRA				CENTRO DESTRA				
	COALIZIONI									
	LISTE	PARTITO DEMOCRATICO - ITALIA DEMOCRATICA E PROGRESSISTA	ALLEANZA VERDI E SINISTRA	+EUROPA	IMPEGNO CIVICO LUIGI DI MAIO - CENTRO DEMOCRATICO	FRATELLI D'ITALIA CON GIORGIA MELONI	LEGA PER SALVINI PREMIER	FORZA ITALIA	NOI MODERATI/ LUPI - TOTI - BRUGNARO - UDC	MOVIMENTO 5 STELLE
ALTO RENO TERME	P02. U05 (IMOLA)		1.062				1.533			376
BORGO TOSSIGNANO	P02. U05 (IMOLA)		568				590			211
CAMUGNANO	P02. U05 (IMOLA)		291				536			83
CASALECCHIO DI RENO	P02. U05 (IMOLA)		8.541				5.738			2.108
CASALFIUMANESE	P02. U05 (IMOLA)		648				627			183
CASTEL D'AIANO	P02. U05 (IMOLA)		282				495			81
CASTEL DEL RIO	P02. U05 (IMOLA)		189				246			38
CASTEL DI CASIO	P02. U05 (IMOLA)		552				812			201
CASTEL GUELFO DI BOLOGNA	P02. U05 (IMOLA)		876				932			253
CASTEL SAN PIETRO TERME	P02. U05 (IMOLA)		4.744				4.178			1.179
CASTIGLIONE DEI PEPOLI	P02. U05 (IMOLA)		970				1.372			250
DOZZA	P02. U05 (IMOLA)		1.189				1.365			359
FONTANELICE	P02. U05 (IMOLA)		324				487			83
GAGGIO MONTANO	P02. U05 (IMOLA)		566				1.273			223
GRIZZANA MORANDI	P02. U05 (IMOLA)		701				761			247
IMOLA	P02. U05 (IMOLA)		15.384				12.107			4.331
LIZZANO IN BELVEDERE	P02. U05 (IMOLA)		345				567			103
LOIANO	P02. U05 (IMOLA)		757				961			237
MARZABOTTO	P02. U05 (IMOLA)		1.433				1.170			429
MONGHIDORO	P02. U05 (IMOLA)		554				993			182
MONTE SAN PIETRO	P02. U05 (IMOLA)		2.502				2.296			617
MONTERENZIO	P02. U05 (IMOLA)		995				1.179			357
MONZUNO	P02. U05 (IMOLA)		1.096				1.364			338
MORDANO	P02. U05 (IMOLA)		949				962			256
OZZANO DELL'EMILIA	P02. U05 (IMOLA)		3.272				2.557			894
PIANORO	P02. U05 (IMOLA)		4.019				3.290			1.003
SAN BENEDETTO VAL DI SAMBRO	P02. U05 (IMOLA)		716				1.158			179
SAN LAZZARO DI SAVENA	P02. U05 (IMOLA)		7.773				6.045			1.760
SASSO MARCONI	P02. U05 (IMOLA)		3.472				2.881			866
VALSAMOGGIA	P02. U05 (IMOLA)		6.652				5.709			1.720
VERGATO	P02. U05 (IMOLA)		1.173				1.585			402
ZOLA PREDOSA	P02. U05 (IMOLA)		4.717				3.577			1.055
BOLOGNA	P02. U06 (BOLOGNA)		93.462				54.467			20.397
ANZOLA DELL'EMILIA	P02. U07 (CARPI)		2.933				1.948			795
ARGELATO	P02. U07 (CARPI)		2.237				1.796			605
BARICELLA	P02. U07 (CARPI)		1.194				1.546			384
BENTIVOGLIO	P02. U07 (CARPI)		1.268				1.073			303
BUDRIO	P02. U07 (CARPI)		3.860				3.535			1.128
CALDERARA DI RENO	P02. U07 (CARPI)		3.168				2.423			915
CASTEL MAGGIORE	P02. U07 (CARPI)		4.643				3.057			1.240
CASTELLO D'ARGILE	P02. U07 (CARPI)		1.136				1.455			426
CASTENASO	P02. U07 (CARPI)		4.053				2.926			1.022
CREVALCORE	P02. U07 (CARPI)		2.552				2.806			708
GALLIERA	P02. U07 (CARPI)		1.014				1.016			296
GRANAROLO DELL'EMILIA	P02. U07 (CARPI)		2.911				2.442			789
MALALBERGO	P02. U07 (CARPI)		1.488				1.948			453
MEDICINA	P02. U07 (CARPI)		3.351				3.067			1.162
MINERBIO	P02. U07 (CARPI)		1.728				1.809			548
MOLINELLA	P02. U07 (CARPI)		2.336				3.830			753
PIEVE DI CENTO	P02. U07 (CARPI)		1.525				1.649			349
SALA BOLOGNESE	P02. U07 (CARPI)		1.766				1.787			607
SAN GIORGIO DI PIANO	P02. U07 (CARPI)		2.126				1.623			543
SAN GIOVANNI IN PERSICETO	P02. U07 (CARPI)		5.779				5.947			1.634
SAN PIETRO IN CASALE	P02. U07 (CARPI)		2.217				2.437			869
SANT'AGATA BOLOGNESE	P02. U07 (CARPI)		1.245				1.593			467
TOTALE CITTA' METROPOLITANA			**225.304**				**175.526**			**56.997**

Voti validi alle coalizioni e alle liste (valori assoluti)

AZIONE - ITALIA VIVA - CALENDA	UNIONE POPOLARE CON DE MAGISTRIS	ITALEXIT PER L'ITALIA	ITALIA SOVRANA E POPOLARE	VITA	PARTITO ANIMALISTA - UCDL - 10 VOLTE MEGLIO	MASTELLA NOI DI CENTRO EUROPEISTI	DATI DI RIEPILOGO						
							VOTI VALIDI	VOTI NON VALIDI			VOTANTI	ASTENUTI	ELETTORI
								TOTALE	*di cui schede nulle*	*di cui schede bianche*			
265	60	50	64	39	21	3	3.473	192	*122*	*70*	3.665	1.761	5.426
99	36	40	29	19	12	2	1.606	94	*64*	*30*	1.700	698	2.398
61	9	26	13	22	8	0	1.049	54	*35*	*19*	1.103	480	1.583
1.907	414	284	286	232	107	10	19.627	559	*351*	*205*	20.186	6.804	26.990
124	31	26	41	20	12	2	1.714	97	*69*	*28*	1.811	693	2.504
85	24	23	26	12	4	0	1.032	48	*31*	*17*	1.080	469	1.549
63	4	7	17	8	4	2	578	36	*21*	*15*	614	287	901
115	26	40	33	21	18	0	1.818	89	*55*	*34*	1.907	761	2.668
188	34	67	32	33	17	5	2.437	111	*78*	*33*	2.548	920	3.468
1.002	187	218	148	139	67	9	11.871	512	*326*	*186*	12.383	3.796	16.179
166	33	51	41	25	10	4	2.922	145	*109*	*36*	3.067	1.174	4.241
290	33	92	43	46	20	1	3.438	140	*92*	*48*	3.578	1.455	5.033
63	6	22	28	22	11	0	1.046	64	*34*	*30*	1.110	347	1.457
143	43	43	33	26	9	4	2.363	151	*99*	*52*	2.514	1.210	3.724
126	48	46	47	36	11	2	2.025	87	*71*	*16*	2.112	938	3.050
3.441	579	682	583	340	187	32	37.666	1.427	*954*	*473*	39.093	14.028	53.121
82	20	12	26	22	4	1	1.182	59	*37*	*22*	1.241	518	1.759
121	33	37	57	59	6	2	2.270	117	*74*	*43*	2.387	1.083	3.470
253	110	67	70	51	22	1	3.606	167	*112*	*55*	3.773	1.452	5.225
108	28	45	53	26	14	2	2.005	90	*56*	*34*	2.095	909	3.004
588	83	150	114	74	50	2	6.476	238	*164*	*72*	6.714	1.999	8.713
215	52	111	95	52	17	2	3.075	89	*59*	*30*	3.164	1.452	4.616
208	53	50	64	46	18	2	3.239	149	*104*	*38*	3.388	1.606	4.994
207	29	42	36	18	19	1	2.519	129	*88*	*41*	2.648	807	3.455
670	127	158	140	103	52	5	7.978	319	*212*	*107*	8.297	2.730	11.027
989	172	158	174	131	68	7	10.011	419	*284*	*135*	10.430	3.411	13.841
135	28	26	36	16	15	3	2.312	99	*66*	*33*	2.411	965	3.376
2.242	277	295	299	223	112	20	19.046	575	*377*	*196*	19.621	5.977	25.598
880	144	135	132	104	46	7	8.667	382	*270*	*112*	9.049	2.690	11.739
1.279	287	346	255	176	114	10	16.548	760	*480*	*280*	17.308	6.248	23.556
221	48	54	65	40	21	4	3.613	172	*113*	*59*	3.785	1.778	5.563
1.029	185	221	177	136	64	71	11.232	420	*270*	*150*	11.652	3.452	15.104
22.158	6.355	2.619	3.123	1.761	1.014	126	205.482	5.303	*3.374*	*1.919*	210.785	76.632	287.417
680	104	114	62	58	39	5	6.738	274	*164*	*103*	7.012	2.210	9.222
471	83	91	91	66	61	1	5.502	249	*165*	*84*	5.751	1.740	7.491
233	48	89	76	63	34	2	3.669	173	*116*	*57*	3.842	1.366	5.208
231	54	53	42	37	30	1	3.092	116	*87*	*29*	3.208	1.077	4.285
845	170	206	151	96	59	6	10.056	475	*287*	*188*	10.531	3.532	14.063
684	131	156	93	91	52	6	7.719	286	*198*	*88*	8.005	2.409	10.414
974	141	200	193	96	87	5	10.636	390	*254*	*134*	11.026	3.344	14.370
238	38	79	59	42	30	5	3.508	188	*114*	*74*	3.696	1.253	4.949
881	127	165	107	78	67	5	9.431	345	*230*	*115*	9.776	2.748	12.524
454	77	111	105	61	42	4	6.920	301	*185*	*116*	7.221	2.561	9.782
153	36	43	44	19	29	3	2.653	143	*101*	*42*	2.796	1.146	3.942
656	159	118	93	80	46	6	7.300	250	*158*	*92*	7.550	2.250	9.800
354	70	96	95	65	35	6	4.610	230	*149*	*78*	4.840	2.029	6.869
642	192	185	175	94	52	9	8.929	408	*273*	*135*	9.337	3.460	12.797
294	59	113	91	50	30	9	4.731	197	*127*	*70*	4.928	1.839	6.767
551	105	171	119	84	53	15	8.017	406	*271*	*135*	8.423	3.335	11.758
273	43	75	51	50	25	4	4.044	179	*125*	*54*	4.223	1.347	5.570
357	69	90	54	50	41	0	4.821	208	*140*	*68*	5.029	1.491	6.520
420	82	67	58	72	34	4	5.029	193	*127*	*66*	5.222	1.726	6.948
1.432	186	324	255	186	92	13	15.848	720	*447*	*273*	16.568	4.984	21.552
400	145	126	86	76	32	2	6.390	261	*184*	*76*	6.651	2.692	9.343
272	52	78	62	46	22	3	3.840	161	*101*	*60*	4.001	1.530	5.531
51.018	**11.769**	**8.993**	**8.542**	**5.638**	**3.166**	**456**	**547.409**	**19.446**	***12.654***	***6.755***	**566.855**	**199.599**	**766.454**

Elezioni politiche 2022 - Camera dei Deputati. Quota maggioritaria (uninominale).
Voti validi alle coalizioni e alle liste (valori percentuali) - continua

COMUNI	COALIZIONI / LISTE	CENTRO SINISTRA				CENTRO DESTRA				
	COLLEGIO E-R Plurinom. Uninom.	PARTITO DEMOCRATICO - ITALIA DEMOCRATICA E PROGRESSISTA	ALLEANZA VERDI E SINISTRA	+EUROPA	IMPEGNO CIVICO LUIGI DI MAIO - CENTRO DEMOCRATICO	FRATELLI D'ITALIA CON GIORGIA MELONI	LEGA PER SALVINI PREMIER	FORZA ITALIA	NOI MODERATI/ LUPI - TOTI - BRUGNARO - UDC	MOVIMENTO 5 STELLE
ALTO RENO TERME	P02. U05 (IMOLA)	30,6				44,1				10,8
ANZOLA DELL'EMILIA	P02. U07 (CARPI)	43,5				28,9				11,8
ARGELATO	P02. U07 (CARPI)	40,7				32,6				11,0
BARICELLA	P02. U07 (CARPI)	32,5				42,1				10,5
BENTIVOGLIO	P02. U07 (CARPI)	41,0				34,7				9,8
BOLOGNA	P02. U06 (BOLOGNA)	45,5				26,5				9,9
BORGO TOSSIGNANO	P02. U05 (IMOLA)	35,4				36,7				13,1
BUDRIO	P02. U07 (CARPI)	38,4				35,2				11,2
CALDERARA DI RENO	P02. U07 (CARPI)	41,0				31,4				11,9
CAMUGNANO	P02. U05 (IMOLA)	27,7				51,1				7,9
CASALECCHIO DI RENO	P02. U05 (IMOLA)	43,5				29,2				10,7
CASALFIUMANESE	P02. U05 (IMOLA)	37,8				36,6				10,7
CASTEL D'AIANO	P02. U05 (IMOLA)	27,3				48,0				7,9
CASTEL DEL RIO	P02. U05 (IMOLA)	32,7				42,6				6,6
CASTEL DI CASIO	P02. U05 (IMOLA)	30,4				44,7				11,1
CASTEL GUELFO DI BOLOGNA	P02. U05 (IMOLA)	36,0				38,2				10,4
CASTEL MAGGIORE	P02. U07 (CARPI)	43,7				28,7				11,7
CASTEL SAN PIETRO TERME	P02. U05 (IMOLA)	40,0				35,2				9,9
CASTELLO D'ARGILE	P02. U07 (CARPI)	32,4				41,5				12,1
CASTENASO	P02. U07 (CARPI)	43,0				31,0				10,8
CASTIGLIONE DEI PEPOLI	P02. U05 (IMOLA)	33,2				47,0				8,6
CREVALCORE	P02. U07 (CARPI)	36,9				40,6				10,2
DOZZA	P02. U05 (IMOLA)	34,6				39,7				10,4
FONTANELICE	P02. U05 (IMOLA)	31,0				46,6				7,9
GAGGIO MONTANO	P02. U05 (IMOLA)	24,0				53,9				9,4
GALLIERA	P02. U07 (CARPI)	38,2				38,3				11,2
GRANAROLO DELL'EMILIA	P02. U07 (CARPI)	39,9				33,5				10,8
GRIZZANA MORANDI	P02. U05 (IMOLA)	34,6				37,6				12,2
IMOLA	P02. U05 (IMOLA)	40,8				32,1				11,5
LIZZANO IN BELVEDERE	P02. U05 (IMOLA)	29,2				48,0				8,7
LOIANO	P02. U05 (IMOLA)	33,4				42,3				10,4
MALALBERGO	P02. U07 (CARPI)	32,3				42,3				9,8
MARZABOTTO	P02. U05 (IMOLA)	39,7				32,5				11,9
MEDICINA	P02. U07 (CARPI)	37,5				34,4				13,0
MINERBIO	P02. U07 (CARPI)	36,5				38,2				11,6
MOLINELLA	P02. U07 (CARPI)	29,1				47,8				9,4
MONGHIDORO	P02. U05 (IMOLA)	27,6				49,5				9,1
MONTE SAN PIETRO	P02. U05 (IMOLA)	38,6				35,5				9,5
MONTERENZIO	P02. U05 (IMOLA)	32,4				38,3				11,6
MONZUNO	P02. U05 (IMOLA)	33,8				42,1				10,4
MORDANO	P02. U05 (IMOLA)	37,7				38,2				10,2
OZZANO DELL'EMILIA	P02. U05 (IMOLA)	41,0				32,1				11,2
PIANORO	P02. U05 (IMOLA)	40,2				32,9				10,0
PIEVE DI CENTO	P02. U07 (CARPI)	37,7				40,8				8,6
SALA BOLOGNESE	P02. U07 (CARPI)	36,6				37,1				12,6
SAN BENEDETTO VAL DI SAMBRO	P02. U05 (IMOLA)	31,0				50,1				7,7
SAN GIORGIO DI PIANO	P02. U07 (CARPI)	42,3				32,3				10,8
SAN GIOVANNI IN PERSICETO	P02. U07 (CARPI)	36,5				37,5				10,3
SAN LAZZARO DI SAVENA	P02. U05 (IMOLA)	40,8				31,7				9,2
SAN PIETRO IN CASALE	P02. U07 (CARPI)	34,7				38,1				13,6
SANT'AGATA BOLOGNESE	P02. U07 (CARPI)	32,4				41,5				12,2
SASSO MARCONI	P02. U05 (IMOLA)	40,1				33,2				10,0
VALSAMOGGIA	P02. U05 (IMOLA)	40,2				34,5				10,4
VERGATO	P02. U05 (IMOLA)	32,5				43,9				11,1
ZOLA PREDOSA	P02. U05 (IMOLA)	42,0				31,9				9,4
TOTALE CITTA' METROPOLITANA		**41,2**				**32,1**				**10,4**

Voti validi alle coalizioni e alle liste (valori percentuali)

AZIONE - ITALIA VIVA - CALENDA	UNIONE POPOLARE CON DE MAGISTRIS	ITALEXIT PER L'ITALIA	ITALIA SOVRANA E POPOLARE	VITA	PARTITO ANIMALISTA - UCDL - 10 VOLTE MEGLIO	MASTELLA NOI DI CENTRO EUROPEISTI	DATI DI RIEPILOGO					
							VOTI VALIDI	VOTI NON VALIDI			VOTANTI	ASTENUTI
								TOTALE	*di cui schede nulle*	*di cui schede bianche*		
7,6	1,7	1,4	1,8	1,1	0,6	0,1	100,0	5,2	*3,3*	*1,9*	67,6	32,5
10,1	1,5	1,7	0,9	0,9	0,6	0,1	100,0	3,9	*2,3*	*1,5*	76,0	24,0
8,6	1,5	1,7	1,7	1,2	1,1	0,0	100,0	4,3	*2,9*	*1,5*	76,8	23,2
6,4	1,3	2,4	2,1	1,7	0,9	0,1	100,0	4,5	*3,0*	*1,5*	73,8	26,2
7,5	1,8	1,7	1,4	1,2	1,0	0,0	100,0	3,6	*2,7*	*0,9*	74,9	25,1
10,8	3,1	1,3	1,5	0,9	0,5	0,1	100,0	2,5	*1,6*	*0,9*	73,3	26,7
6,2	2,2	2,5	1,8	1,2	0,8	0,1	100,0	5,5	*3,8*	*1,8*	70,9	29,1
8,4	1,7	2,1	1,5	1,0	0,6	0,1	100,0	4,5	*2,7*	*1,8*	74,9	25,1
8,9	1,7	2,0	1,2	1,2	0,7	0,1	100,0	3,6	*2,5*	*1,1*	76,9	23,1
5,8	0,9	2,5	1,2	2,1	0,8	0,0	100,0	4,9	*3,2*	*1,7*	69,7	30,3
9,7	2,1	1,5	1,5	1,2	0,6	0,1	100,0	2,8	*1,7*	*1,0*	74,8	25,2
7,2	1,8	1,5	2,4	1,2	0,7	0,1	100,0	5,4	*3,8*	*1,5*	72,3	27,7
8,2	2,3	2,2	2,5	1,2	0,4	0,0	100,0	4,4	*2,9*	*1,6*	69,7	30,3
10,9	0,7	1,2	2,9	1,4	0,7	0,4	100,0	5,9	*3,4*	*2,4*	68,2	31,9
6,3	1,4	2,2	1,8	1,2	1,0	0,0	100,0	4,7	*2,9*	*1,8*	71,5	28,5
7,7	1,4	2,8	1,3	1,4	0,7	0,2	100,0	4,4	*3,1*	*1,3*	73,5	26,5
9,2	1,3	1,9	1,8	0,9	0,8	0,1	100,0	3,5	*2,3*	*1,2*	76,7	23,3
8,4	1,6	1,8	1,3	1,2	0,6	0,1	100,0	4,1	*2,6*	*1,5*	76,5	23,5
6,8	1,1	2,3	1,7	1,2	0,9	0,1	100,0	5,1	*3,1*	*2,0*	74,7	25,3
9,3	1,4	1,8	1,1	0,8	0,7	0,1	100,0	3,5	*2,4*	*1,2*	78,1	21,9
5,7	1,1	1,8	1,4	0,9	0,3	0,1	100,0	4,7	*3,6*	*1,2*	72,3	27,7
6,6	1,1	1,6	1,5	0,9	0,6	0,1	100,0	4,2	*2,6*	*1,6*	73,8	26,2
8,4	1,0	2,7	1,3	1,3	0,6	0,0	100,0	3,9	*2,6*	*1,3*	71,1	28,9
6,0	0,6	2,1	2,7	2,1	1,1	0,0	100,0	5,8	*3,1*	*2,7*	76,2	23,8
6,1	1,8	1,8	1,4	1,1	0,4	0,2	100,0	6,0	*3,9*	*2,1*	67,5	32,5
5,8	1,4	1,6	1,7	0,7	1,1	0,1	100,0	5,1	*3,6*	*1,5*	70,9	29,1
9,0	2,2	1,6	1,3	1,1	0,6	0,1	100,0	3,3	*2,1*	*1,2*	77,0	23,0
6,2	2,4	2,3	2,3	1,8	0,5	0,1	100,0	4,1	*3,4*	*0,8*	69,3	30,8
9,1	1,5	1,8	1,6	0,9	0,5	0,1	100,0	3,7	*2,4*	*1,2*	73,6	26,4
6,9	1,7	1,0	2,2	1,9	0,3	0,1	100,0	4,8	*3,0*	*1,8*	70,6	29,4
5,3	1,5	1,6	2,5	2,6	0,3	0,1	100,0	4,9	*3,1*	*1,8*	68,8	31,2
7,7	1,5	2,1	2,1	1,4	0,8	0,1	100,0	4,8	*3,1*	*1,6*	70,5	29,5
7,0	3,1	1,9	1,9	1,4	0,6	0,0	100,0	4,4	*3,0*	*1,5*	72,2	27,8
7,2	2,2	2,1	2,0	1,1	0,6	0,1	100,0	4,4	*2,9*	*1,4*	73,0	27,0
6,2	1,3	2,4	1,9	1,1	0,6	0,2	100,0	4,0	*2,6*	*1,4*	72,8	27,2
6,9	1,3	2,1	1,5	1,1	0,7	0,2	100,0	4,8	*3,2*	*1,6*	71,6	28,4
5,4	1,4	2,2	2,6	1,3	0,7	0,1	100,0	4,3	*2,7*	*1,6*	69,7	30,3
9,1	1,3	2,3	1,8	1,1	0,8	0,0	100,0	3,5	*2,4*	*1,1*	77,1	22,9
7,0	1,7	3,6	3,1	1,7	0,6	0,1	100,0	2,8	*1,9*	*0,9*	68,5	31,5
6,4	1,6	1,5	2,0	1,4	0,6	0,1	100,0	4,4	*3,1*	*1,1*	67,8	32,2
8,2	1,2	1,7	1,4	0,7	0,8	0,0	100,0	4,9	*3,3*	*1,5*	76,6	23,4
8,4	1,6	2,0	1,8	1,3	0,7	0,1	100,0	3,8	*2,6*	*1,3*	75,2	24,8
9,9	1,7	1,6	1,7	1,3	0,7	0,1	100,0	4,0	*2,7*	*1,3*	75,4	24,6
6,8	1,1	1,9	1,3	1,2	0,6	0,1	100,0	4,2	*3,0*	*1,3*	75,8	24,2
7,4	1,4	1,9	1,1	1,0	0,9	0,0	100,0	4,1	*2,8*	*1,4*	77,1	22,9
5,8	1,2	1,1	1,6	0,7	0,7	0,1	100,0	4,1	*2,7*	*1,4*	71,4	28,6
8,4	1,6	1,3	1,2	1,4	0,7	0,1	100,0	3,7	*2,4*	*1,3*	75,2	24,8
9,0	1,2	2,0	1,6	1,2	0,6	0,1	100,0	4,3	*2,7*	*1,6*	76,9	23,1
11,8	1,5	1,6	1,6	1,2	0,6	0,1	100,0	2,9	*1,9*	*1,0*	76,7	23,3
6,3	2,3	2,0	1,4	1,2	0,5	0,0	100,0	3,9	*2,8*	*1,1*	71,2	28,8
7,1	1,4	2,0	1,6	1,2	0,6	0,1	100,0	4,0	*2,5*	*1,5*	72,3	27,7
10,2	1,7	1,6	1,5	1,2	0,5	0,1	100,0	4,2	*3,0*	*1,2*	77,1	22,9
7,7	1,7	2,1	1,5	1,1	0,7	0,1	100,0	4,4	*2,8*	*1,6*	73,5	26,5
6,1	1,3	1,5	1,8	1,1	0,6	0,1	100,0	4,5	*3,0*	*1,6*	68,0	32,0
9,2	1,7	2,0	1,6	1,2	0,6	0,6	100,0	3,6	*2,3*	*1,3*	77,2	22,9
9,3	**2,1**	**1,6**	**1,6**	**1,0**	**0,6**	**0,1**	**100,0**	**3,4**	***2,2***	***1,2***	**74,0**	**26,0**

Elezioni politiche 2022 - Camera dei Deputati. Quota proporzionale (plurinominale).
Voti validi alle liste (valori assoluti) - continua

COMUNI	COALIZIONI / LISTE / COLLEGIO E-R Plurinom. Uninom.	CENTRO SINISTRA				CENTRO DESTRA				
		PARTITO DEMOCRATICO - ITALIA DEMOCRATICA E PROGRESSISTA	ALLEANZA VERDI E SINISTRA	+EUROPA	IMPEGNO CIVICO LUIGI DI MAIO - CENTRO DEMOCRATICO	FRATELLI D'ITALIA CON GIORGIA MELONI	LEGA PER SALVINI PREMIER	FORZA ITALIA	NOI MODERATI/ LUPI - TOTI - BRUGNARO - UDC	MOVIMENTO 5 STELLE
ALTO RENO TERME	P02. U05 (IMOLA)	840	116	68	13	970	289	228	15	358
ANZOLA DELL'EMILIA	P02. U07 (CARPI)	2.382	258	193	22	1.298	360	240	14	679
ARGELATO	P02. U07 (CARPI)	1.788	198	175	25	1.230	341	179	23	566
BARICELLA	P02. U07 (CARPI)	935	106	110	10	1.042	293	179	9	370
BENTIVOGLIO	P02. U07 (CARPI)	1.022	107	90	16	566	303	152	33	294
BOLOGNA	P02. U06 (BOLOGNA)	68.280	15.850	8.688	644	38.345	7.805	7.146	1.171	20.397
BORGO TOSSIGNANO	P02. U05 (IMOLA)	427	70	55	4	398	101	81	5	201
BUDRIO	P02. U07 (CARPI)	2.960	480	282	35	2.329	609	491	42	1.060
CALDERARA DI RENO	P02. U07 (CARPI)	2.460	344	233	27	1.605	389	358	24	876
CAMUGNANO	P02. U05 (IMOLA)	232	29	21	2	337	117	68	3	81
CASALECCHIO DI RENO	P02. U05 (IMOLA)	6.619	982	688	60	3.820	1.018	722	85	1.999
CASALFIUMANESE	P02. U05 (IMOLA)	515	56	56	9	407	117	83	8	174
CASTEL D'AIANO	P02. U05 (IMOLA)	219	35	20	3	358	72	58	4	79
CASTEL DEL RIO	P02. U05 (IMOLA)	155	17	9	1	174	45	22	2	38
CASTEL DI CASIO	P02. U05 (IMOLA)	436	62	36	6	513	185	99	7	191
CASTEL GUELFO DI BOLOGNA	P02. U05 (IMOLA)	686	71	90	10	587	190	124	17	249
CASTEL MAGGIORE	P02. U07 (CARPI)	3.661	444	379	42	2.082	528	338	35	1.175
CASTEL SAN PIETRO TERME	P02. U05 (IMOLA)	3.920	399	315	30	2.872	635	561	47	1.120
CASTELLO D'ARGILE	P02. U07 (CARPI)	901	115	73	20	922	263	218	16	397
CASTENASO	P02. U07 (CARPI)	3.230	422	281	21	1.951	475	389	42	972
CASTIGLIONE DEI PEPOLI	P02. U05 (IMOLA)	803	93	53	10	912	256	181	6	244
CREVALCORE	P02. U07 (CARPI)	2.011	305	157	21	1.846	523	350	39	675
DOZZA	P02. U05 (IMOLA)	910	119	118	25	861	236	198	39	342
FONTANELICE	P02. U05 (IMOLA)	255	34	24	3	266	130	76	4	80
GAGGIO MONTANO	P02. U05 (IMOLA)	472	44	34	8	832	219	204	4	216
GALLIERA	P02. U07 (CARPI)	827	95	65	7	629	237	127	4	279
GRANAROLO DELL'EMILIA	P02. U07 (CARPI)	2.267	312	235	30	1.623	401	336	25	751
GRIZZANA MORANDI	P02. U05 (IMOLA)	555	74	53	8	511	131	104	5	236
IMOLA	P02. U05 (IMOLA)	12.066	1.564	1.254	143	7.681	2.242	1.671	270	4.137
LIZZANO IN BELVEDERE	P02. U05 (IMOLA)	259	39	27	9	374	108	72	4	100
LOIANO	P02. U05 (IMOLA)	585	78	58	13	662	174	99	9	228
MALALBERGO	P02. U07 (CARPI)	1.175	141	116	16	1.223	418	264	13	424
MARZABOTTO	P02. U05 (IMOLA)	1.171	130	89	16	760	225	156	8	413
MEDICINA	P02. U07 (CARPI)	2.624	334	262	37	1.883	666	408	40	1.111
MINERBIO	P02. U07 (CARPI)	1.381	166	119	19	1.238	293	236	12	533
MOLINELLA	P02. U07 (CARPI)	1.768	217	236	37	2.424	687	587	37	644
MONGHIDORO	P02. U05 (IMOLA)	450	54	40	4	661	177	133	6	172
MONTE SAN PIETRO	P02. U05 (IMOLA)	1.882	313	214	25	1.509	416	313	15	578
MONTERENZIO	P02. U05 (IMOLA)	759	138	69	6	787	209	151	10	343
MONZUNO	P02. U05 (IMOLA)	822	135	99	13	937	219	172	7	317
MORDANO	P02. U05 (IMOLA)	797	56	72	8	584	188	157	12	240
OZZANO DELL'EMILIA	P02. U05 (IMOLA)	2.571	324	265	22	1.733	472	272	21	847
PIANORO	P02. U05 (IMOLA)	3.134	442	349	18	2.302	501	407	30	961
PIEVE DI CENTO	P02. U07 (CARPI)	1.240	138	105	10	1.110	247	232	25	331
SALA BOLOGNESE	P02. U07 (CARPI)	1.379	188	114	16	1.182	326	235	13	572
SAN BENEDETTO VAL DI SAMBRO	P02. U05 (IMOLA)	580	60	56	7	787	192	150	6	173
SAN GIORGIO DI PIANO	P02. U07 (CARPI)	1.667	217	160	19	1.111	253	200	27	518
SAN GIOVANNI IN PERSICETO	P02. U07 (CARPI)	4.504	602	455	64	3.741	1.106	859	91	1.540
SAN LAZZARO DI SAVENA	P02. U05 (IMOLA)	5.960	941	663	66	4.181	924	751	86	1.674
SAN PIETRO IN CASALE	P02. U07 (CARPI)	1.743	232	162	22	1.560	474	302	36	847
SANT'AGATA BOLOGNESE	P02. U07 (CARPI)	928	152	117	16	935	356	241	23	442
SASSO MARCONI	P02. U05 (IMOLA)	2.666	403	295	23	1.929	459	409	36	825
VALSAMOGGIA	P02. U05 (IMOLA)	5.156	738	524	66	3.762	981	800	42	1.677
VERGATO	P02. U05 (IMOLA)	944	107	92	6	1.052	264	236	12	386
ZOLA PREDOSA	P02. U05 (IMOLA)	3.514	471	586	28	2.287	558	462	48	1.010
TOTALE CITTA' METROPOLITANA		**171.493**	**29.617**	**19.199**	**1.841**	**117.681**	**29.403**	**23.287**	**2.667**	**55.142**

Voti validi alle liste (valori assoluti)

AZIONE - ITALIA VIVA - CALENDA	UNIONE POPOLARE CON DE MAGISTRIS	ITALEXIT PER L'ITALIA	ITALIA SOVRANA E POPOLARE	VITA	PARTITO ANIMALISTA - UCDL - 10 VOLTE MEGLIO	MASTELLA NOI DI CENTRO EUROPEISTI	DATI DI RIEPILOGO						
							VOTI VALIDI	VOTI NON VALIDI			VOTANTI	ASTENUTI	ELETTORI
								TOTALE	*di cui schede nulle*	*di cui schede bianche*			
253	59	49	62	38	20	3	3.381	192	*122*	*70*	3.665	1.761	5.426
540	86	100	50	51	34	4	6.311	274	*164*	*103*	7.012	2.210	9.222
442	77	90	86	64	56	1	5.341	249	*165*	*84*	5.751	1.740	7.491
226	44	84	75	61	29	2	3.575	173	*116*	*57*	3.842	1.366	5.208
224	49	52	42	34	29	1	3.014	116	*87*	*29*	3.208	1.077	4.285
22.158	6.355	2.619	3.123	1.761	1.014	126	205.482	5.303	*3.374*	*1.919*	210.785	76.632	287.417
97	35	39	28	19	11	1	1.572	94	*64*	*30*	1.700	698	2.398
798	162	193	148	91	55	6	9.741	475	*287*	*188*	10.531	3.532	14.063
658	122	154	92	91	51	6	7.490	286	*198*	*88*	8.005	2.409	10.414
58	9	25	13	21	8	0	1.024	54	*35*	*19*	1.103	480	1.583
1.820	398	282	281	221	99	10	19.104	559	*351*	*205*	20.186	6.804	26.990
118	30	25	41	20	12	2	1.673	97	*69*	*28*	1.811	693	2.504
84	23	23	24	12	4	0	1.018	48	*31*	*17*	1.080	469	1.549
61	4	7	17	8	4	2	566	36	*21*	*15*	614	287	901
109	23	39	31	21	18	0	1.776	89	*55*	*34*	1.907	761	2.668
186	34	66	32	33	17	4	2.396	111	*78*	*33*	2.548	920	3.468
938	136	196	192	93	77	5	10.321	390	*254*	*134*	11.026	3.344	14.370
950	178	211	144	132	63	8	11.585	512	*326*	*186*	12.383	3.796	16.179
227	34	77	57	39	29	4	3.392	188	*114*	*74*	3.696	1.253	4.949
835	123	161	106	77	61	4	9.150	345	*230*	*115*	9.776	2.748	12.524
163	33	51	41	25	9	3	2.883	145	*109*	*36*	3.067	1.174	4.241
435	66	110	102	55	39	4	6.738	301	*185*	*116*	7.221	2.561	9.782
271	32	87	43	44	19	0	3.344	140	*92*	*48*	3.578	1.455	5.033
62	4	22	28	21	11	0	1.020	64	*34*	*30*	1.110	347	1.457
138	42	42	33	25	8	4	2.325	151	*99*	*52*	2.514	1.210	3.724
146	36	41	43	17	26	3	2.582	143	*101*	*42*	2.796	1.146	3.942
614	155	113	92	79	40	4	7.077	250	*158*	*92*	7.550	2.250	9.800
124	48	45	46	34	11	2	1.987	87	*71*	*16*	2.112	938	3.050
3.241	559	648	575	328	176	27	36.582	1.427	*954*	*473*	39.093	14.028	53.121
80	20	12	24	22	3	1	1.154	59	*37*	*22*	1.241	518	1.759
118	31	35	54	59	5	2	2.210	117	*74*	*43*	2.387	1.083	3.470
339	66	95	92	63	34	4	4.483	230	*149*	*78*	4.840	2.029	6.869
245	109	63	66	49	22	1	3.523	167	*112*	*55*	3.773	1.452	5.225
615	178	176	170	89	49	8	8.650	408	*273*	*135*	9.337	3.460	12.797
288	58	109	90	50	28	9	4.629	197	*127*	*70*	4.928	1.839	6.767
470	96	155	108	79	42	13	7.600	406	*271*	*135*	8.423	3.335	11.758
105	28	44	53	25	13	2	1.967	90	*56*	*34*	2.095	909	3.004
563	79	144	110	71	47	2	6.281	238	*164*	*72*	6.714	1.999	8.713
205	50	108	91	50	15	2	2.993	89	*59*	*30*	3.164	1.452	4.616
199	52	48	63	45	17	1	3.146	149	*104*	*38*	3.388	1.606	4.994
197	27	40	36	17	16	0	2.447	129	*88*	*41*	2.648	807	3.455
637	119	154	138	100	47	4	7.726	319	*212*	*107*	8.297	2.730	11.027
947	165	153	169	128	65	6	9.777	419	*284*	*135*	10.430	3.411	13.841
255	38	72	50	48	24	4	3.929	179	*125*	*54*	4.223	1.347	5.570
339	62	87	53	48	37	0	4.651	208	*140*	*68*	5.029	1.491	6.520
131	27	25	34	16	14	2	2.260	99	*66*	*33*	2.411	965	3.376
406	78	64	58	72	33	4	4.887	193	*127*	*66*	5.222	1.726	6.948
1.339	171	312	247	173	85	11	15.300	720	*447*	*273*	16.568	4.984	21.552
2.137	268	290	286	215	101	19	18.562	575	*377*	*196*	19.621	5.977	25.598
387	142	125	84	76	32	2	6.226	261	*184*	*76*	6.651	2.692	9.343
256	48	76	62	43	22	3	3.720	161	*101*	*60*	4.001	1.530	5.531
846	141	134	131	103	45	7	8.452	382	*270*	*112*	9.049	2.690	11.739
1.230	275	337	250	168	109	9	16.124	760	*480*	*280*	17.308	6.248	23.556
214	46	53	62	40	17	3	3.534	172	*113*	*59*	3.785	1.778	5.563
982	179	206	174	132	62	70	10.769	420	*270*	*150*	11.652	3.452	15.104
49.506	**11.509**	**8.768**	**8.402**	**5.496**	**3.014**	**425**	**537.450**	**19.446**	***12.654***	***6.755***	**566.855**	**199.599**	**766.454**

Elezioni politiche 2022 - Camera dei Deputati. Quota proporzionale (plurinominale).
Voti validi alle liste (valori percentuali) - continua

COMUNI	COALIZIONI / LISTE / COLLEGIO E-R Plurinom. Uninom.	CENTRO SINISTRA				CENTRO DESTRA				
		PARTITO DEMOCRATICO - ITALIA DEMOCRATICA E PROGRESSISTA	ALLEANZA VERDI E SINISTRA	+EUROPA	IMPEGNO CIVICO LUIGI DI MAIO - CENTRO DEMOCRATICO	FRATELLI D'ITALIA CON GIORGIA MELONI	LEGA PER SALVINI PREMIER	FORZA ITALIA	NOI MODERATI/ LUPI - TOTI - BRUGNARO - UDC	MOVIMENTO 5 STELLE
ALTO RENO TERME	P02. U05 (IMOLA)	24,8	3,4	2,0	0,4	28,7	8,6	6,7	0,4	10,6
ANZOLA DELL'EMILIA	P02. U07 (CARPI)	37,7	4,1	3,1	0,4	20,6	5,7	3,8	0,2	10,8
ARGELATO	P02. U07 (CARPI)	33,5	3,7	3,3	0,5	23,0	6,4	3,4	0,4	10,6
BARICELLA	P02. U07 (CARPI)	26,2	3,0	3,1	0,3	29,2	8,2	5,0	0,3	10,4
BENTIVOGLIO	P02. U07 (CARPI)	33,9	3,6	3,0	0,5	18,8	10,1	5,0	1,1	9,8
BOLOGNA	P02. U06 (BOLOGNA)	33,2	7,7	4,2	0,3	18,7	3,8	3,5	0,6	9,9
BORGO TOSSIGNANO	P02. U05 (IMOLA)	27,2	4,5	3,5	0,3	25,3	6,4	5,2	0,3	12,8
BUDRIO	P02. U07 (CARPI)	30,4	4,9	2,9	0,4	23,9	6,3	5,0	0,4	10,9
CALDERARA DI RENO	P02. U07 (CARPI)	32,8	4,6	3,1	0,4	21,4	5,2	4,8	0,3	11,7
CAMUGNANO	P02. U05 (IMOLA)	22,7	2,8	2,1	0,2	32,9	11,4	6,6	0,3	7,9
CASALECCHIO DI RENO	P02. U05 (IMOLA)	34,7	5,1	3,6	0,3	20,0	5,3	3,8	0,4	10,5
CASALFIUMANESE	P02. U05 (IMOLA)	30,8	3,4	3,4	0,5	24,3	7,0	5,0	0,5	10,4
CASTEL D'AIANO	P02. U05 (IMOLA)	21,5	3,4	2,0	0,3	35,2	7,1	5,7	0,4	7,8
CASTEL DEL RIO	P02. U05 (IMOLA)	27,4	3,0	1,6	0,2	30,7	8,0	3,9	0,4	6,7
CASTEL DI CASIO	P02. U05 (IMOLA)	24,6	3,5	2,0	0,3	28,9	10,4	5,6	0,4	10,8
CASTEL GUELFO DI BOLOGNA	P02. U05 (IMOLA)	28,6	3,0	3,8	0,4	24,5	7,9	5,2	0,7	10,4
CASTEL MAGGIORE	P02. U07 (CARPI)	35,5	4,3	3,7	0,4	20,2	5,1	3,3	0,3	11,4
CASTEL SAN PIETRO TERME	P02. U05 (IMOLA)	33,8	3,4	2,7	0,3	24,8	5,5	4,8	0,4	9,7
CASTELLO D'ARGILE	P02. U07 (CARPI)	26,6	3,4	2,2	0,6	27,2	7,8	6,4	0,5	11,7
CASTENASO	P02. U07 (CARPI)	35,3	4,6	3,1	0,2	21,3	5,2	4,3	0,5	10,6
CASTIGLIONE DEI PEPOLI	P02. U05 (IMOLA)	27,9	3,2	1,8	0,4	31,6	8,9	6,3	0,2	8,5
CREVALCORE	P02. U07 (CARPI)	29,9	4,5	2,3	0,3	27,4	7,8	5,2	0,6	10,0
DOZZA	P02. U05 (IMOLA)	27,2	3,6	3,5	0,8	25,8	7,1	5,9	1,2	10,2
FONTANELICE	P02. U05 (IMOLA)	25,0	3,3	2,4	0,3	26,1	12,8	7,5	0,4	7,8
GAGGIO MONTANO	P02. U05 (IMOLA)	20,3	1,9	1,5	0,3	35,8	9,4	8,8	0,2	9,3
GALLIERA	P02. U07 (CARPI)	32,0	3,7	2,5	0,3	24,4	9,2	4,9	0,2	10,8
GRANAROLO DELL'EMILIA	P02. U07 (CARPI)	32,0	4,4	3,3	0,4	22,9	5,7	4,8	0,4	10,6
GRIZZANA MORANDI	P02. U05 (IMOLA)	27,9	3,7	2,7	0,4	25,7	6,6	5,2	0,3	11,9
IMOLA	P02. U05 (IMOLA)	33,0	4,3	3,4	0,4	21,0	6,1	4,6	0,7	11,3
LIZZANO IN BELVEDERE	P02. U05 (IMOLA)	22,4	3,4	2,3	0,8	32,4	9,4	6,2	0,4	8,7
LOIANO	P02. U05 (IMOLA)	26,5	3,5	2,6	0,6	30,0	7,9	4,5	0,4	10,3
MALALBERGO	P02. U07 (CARPI)	26,2	3,2	2,6	0,4	27,3	9,3	5,9	0,3	9,5
MARZABOTTO	P02. U05 (IMOLA)	33,2	3,7	2,5	0,5	21,6	6,4	4,4	0,2	11,7
MEDICINA	P02. U07 (CARPI)	30,3	3,9	3,0	0,4	21,8	7,7	4,7	0,5	12,8
MINERBIO	P02. U07 (CARPI)	29,8	3,6	2,6	0,4	26,7	6,3	5,1	0,3	11,5
MOLINELLA	P02. U07 (CARPI)	23,3	2,9	3,1	0,5	31,9	9,0	7,7	0,5	8,5
MONGHIDORO	P02. U05 (IMOLA)	22,9	2,8	2,0	0,2	33,6	9,0	6,8	0,3	8,7
MONTE SAN PIETRO	P02. U05 (IMOLA)	30,0	5,0	3,4	0,4	24,0	6,6	5,0	0,2	9,2
MONTERENZIO	P02. U05 (IMOLA)	25,4	4,6	2,3	0,2	26,3	7,0	5,1	0,3	11,5
MONZUNO	P02. U05 (IMOLA)	26,1	4,3	3,2	0,4	29,8	7,0	5,5	0,2	10,1
MORDANO	P02. U05 (IMOLA)	32,6	2,3	2,9	0,3	23,9	7,7	6,4	0,5	9,8
OZZANO DELL'EMILIA	P02. U05 (IMOLA)	33,3	4,2	3,4	0,3	22,4	6,1	3,5	0,3	11,0
PIANORO	P02. U05 (IMOLA)	32,1	4,5	3,6	0,2	23,6	5,1	4,2	0,3	9,8
PIEVE DI CENTO	P02. U07 (CARPI)	31,6	3,5	2,7	0,3	28,3	6,3	5,9	0,6	8,4
SALA BOLOGNESE	P02. U07 (CARPI)	29,7	4,0	2,5	0,3	25,4	7,0	5,1	0,3	12,3
SAN BENEDETTO VAL DI SAMBRO	P02. U05 (IMOLA)	25,7	2,7	2,5	0,3	34,8	8,5	6,6	0,3	7,7
SAN GIORGIO DI PIANO	P02. U07 (CARPI)	34,1	4,4	3,3	0,4	22,7	5,2	4,1	0,6	10,6
SAN GIOVANNI IN PERSICETO	P02. U07 (CARPI)	29,4	3,9	3,0	0,4	24,5	7,2	5,6	0,6	10,1
SAN LAZZARO DI SAVENA	P02. U05 (IMOLA)	32,1	5,1	3,6	0,4	22,5	5,0	4,1	0,5	9,0
SAN PIETRO IN CASALE	P02. U07 (CARPI)	28,0	3,7	2,6	0,4	25,1	7,6	4,9	0,6	13,6
SANT'AGATA BOLOGNESE	P02. U07 (CARPI)	25,0	4,1	3,2	0,4	25,1	9,6	6,5	0,6	11,9
SASSO MARCONI	P02. U05 (IMOLA)	31,5	4,8	3,5	0,3	22,8	5,4	4,8	0,4	9,8
VALSAMOGGIA	P02. U05 (IMOLA)	32,0	4,6	3,3	0,4	23,3	6,1	5,0	0,3	10,4
VERGATO	P02. U05 (IMOLA)	26,7	3,0	2,6	0,2	29,8	7,5	6,7	0,3	10,9
ZOLA PREDOSA	P02. U05 (IMOLA)	32,6	4,4	5,4	0,3	21,2	5,2	4,3	0,5	9,4
TOTALE CITTA' METROPOLITANA		**31,9**	**5,5**	**3,6**	**0,3**	**21,9**	**5,5**	**4,3**	**0,5**	**10,3**

Voti validi alle liste (valori percentuali)

AZIONE - ITALIA VIVA - CALENDA	UNIONE POPOLARE CON DE MAGISTRIS	ITALEXIT PER L'ITALIA	ITALIA SOVRANA E POPOLARE	VITA	PARTITO ANIMALISTA - UCDL - 10 VOLTE MEGLIO	MASTELLA NOI DI CENTRO EUROPEISTI	DATI DI RIEPILOGO					
							VOTI VALIDI	VOTI NON VALIDI			VOTANTI	ASTENUTI
								TOTALE	*di cui schede nulle*	*di cui schede bianche*		
7,5	1,8	1,5	1,8	1,1	0,6	0,1	100,0	5,2	*3,3*	*1,9*	67,6	32,5
8,6	1,4	1,6	0,8	0,8	0,5	0,1	100,0	3,9	*2,3*	*1,5*	76,0	24,0
8,3	1,4	1,7	1,6	1,2	1,1	0,0	100,0	4,3	*2,9*	*1,5*	76,8	23,2
6,3	1,2	2,4	2,1	1,7	0,8	0,1	100,0	4,5	*3,0*	*1,5*	73,8	26,2
7,4	1,6	1,7	1,4	1,1	1,0	0,0	100,0	3,6	*2,7*	*0,9*	74,9	25,1
10,8	3,1	1,3	1,5	0,9	0,5	0,1	100,0	2,5	*1,6*	*0,9*	73,3	26,7
6,2	2,2	2,5	1,8	1,2	0,7	0,1	100,0	5,5	*3,8*	*1,8*	70,9	29,1
8,2	1,7	2,0	1,5	0,9	0,6	0,1	100,0	4,5	*2,7*	*1,8*	74,9	25,1
8,8	1,6	2,1	1,2	1,2	0,7	0,1	100,0	3,6	*2,5*	*1,1*	76,9	23,1
5,7	0,9	2,4	1,3	2,1	0,8	0,0	100,0	4,9	*3,2*	*1,7*	69,7	30,3
9,5	2,1	1,5	1,5	1,2	0,5	0,1	100,0	2,8	*1,7*	*1,0*	74,8	25,2
7,1	1,8	1,5	2,5	1,2	0,7	0,1	100,0	5,4	*3,8*	*1,5*	72,3	27,7
8,3	2,3	2,3	2,4	1,2	0,4	0,0	100,0	4,4	*2,9*	*1,6*	69,7	30,3
10,8	0,7	1,2	3,0	1,4	0,7	0,4	100,0	5,9	*3,4*	*2,4*	68,2	31,9
6,1	1,3	2,2	1,8	1,2	1,0	0,0	100,0	4,7	*2,9*	*1,8*	71,5	28,5
7,8	1,4	2,8	1,3	1,4	0,7	0,2	100,0	4,4	*3,1*	*1,3*	73,5	26,5
9,1	1,3	1,9	1,9	0,9	0,8	0,1	100,0	3,5	*2,3*	*1,2*	76,7	23,3
8,2	1,5	1,8	1,2	1,1	0,5	0,1	100,0	4,1	*2,6*	*1,5*	76,5	23,5
6,7	1,0	2,3	1,7	1,2	0,9	0,1	100,0	5,1	*3,1*	*2,0*	74,7	25,3
9,1	1,3	1,8	1,2	0,8	0,7	0,0	100,0	3,5	*2,4*	*1,2*	78,1	21,9
5,7	1,1	1,8	1,4	0,9	0,3	0,1	100,0	4,7	*3,6*	*1,2*	72,3	27,7
6,5	1,0	1,6	1,5	0,8	0,6	0,1	100,0	4,2	*2,6*	*1,6*	73,8	26,2
8,1	1,0	2,6	1,3	1,3	0,6	0,0	100,0	3,9	*2,6*	*1,3*	71,1	28,9
6,1	0,4	2,2	2,8	2,1	1,1	0,0	100,0	5,8	*3,1*	*2,7*	76,2	23,8
5,9	1,8	1,8	1,4	1,1	0,3	0,2	100,0	6,0	*3,9*	*2,1*	67,5	32,5
5,7	1,4	1,6	1,7	0,7	1,0	0,1	100,0	5,1	*3,6*	*1,5*	70,9	29,1
8,7	2,2	1,6	1,3	1,1	0,6	0,1	100,0	3,3	*2,1*	*1,2*	77,0	23,0
6,2	2,4	2,3	2,3	1,7	0,6	0,1	100,0	4,1	*3,4*	*0,8*	69,3	30,8
8,9	1,5	1,8	1,6	0,9	0,5	0,1	100,0	3,7	*2,4*	*1,2*	73,6	26,4
6,9	1,7	1,0	2,1	1,9	0,3	0,1	100,0	4,8	*3,0*	*1,8*	70,6	29,4
5,3	1,4	1,6	2,4	2,7	0,2	0,1	100,0	4,9	*3,1*	*1,8*	68,8	31,2
7,6	1,5	2,1	2,1	1,4	0,8	0,1	100,0	4,8	*3,1*	*1,6*	70,5	29,5
7,0	3,1	1,8	1,9	1,4	0,6	0,0	100,0	4,4	*3,0*	*1,5*	72,2	27,8
7,1	2,1	2,0	2,0	1,0	0,6	0,1	100,0	4,4	*2,9*	*1,4*	73,0	27,0
6,2	1,3	2,4	1,9	1,1	0,6	0,2	100,0	4,0	*2,6*	*1,4*	72,8	27,2
6,2	1,3	2,0	1,4	1,0	0,6	0,2	100,0	4,8	*3,2*	*1,6*	71,6	28,4
5,3	1,4	2,2	2,7	1,3	0,7	0,1	100,0	4,3	*2,7*	*1,6*	69,7	30,3
9,0	1,3	2,3	1,8	1,1	0,8	0,0	100,0	3,5	*2,4*	*1,1*	77,1	22,9
6,9	1,7	3,6	3,0	1,7	0,5	0,1	100,0	2,8	*1,9*	*0,9*	68,5	31,5
6,3	1,7	1,5	2,0	1,4	0,5	0,0	100,0	4,4	*3,1*	*1,1*	67,8	32,2
8,1	1,1	1,6	1,5	0,7	0,7	0,0	100,0	4,9	*3,3*	*1,5*	76,6	23,4
8,2	1,5	2,0	1,8	1,3	0,6	0,1	100,0	3,8	*2,6*	*1,3*	75,2	24,8
9,7	1,7	1,6	1,7	1,3	0,7	0,1	100,0	4,0	*2,7*	*1,3*	75,4	24,6
6,5	1,0	1,8	1,3	1,2	0,6	0,1	100,0	4,2	*3,0*	*1,3*	75,8	24,2
7,3	1,3	1,9	1,1	1,0	0,8	0,0	100,0	4,1	*2,8*	*1,4*	77,1	22,9
5,8	1,2	1,1	1,5	0,7	0,6	0,1	100,0	4,1	*2,7*	*1,4*	71,4	28,6
8,3	1,6	1,3	1,2	1,5	0,7	0,1	100,0	3,7	*2,4*	*1,3*	75,2	24,8
8,8	1,1	2,0	1,6	1,1	0,6	0,1	100,0	4,3	*2,7*	*1,6*	76,9	23,1
11,5	1,4	1,6	1,5	1,2	0,5	0,1	100,0	2,9	*1,9*	*1,0*	76,7	23,3
6,2	2,3	2,0	1,4	1,2	0,5	0,0	100,0	3,9	*2,8*	*1,1*	71,2	28,8
6,9	1,3	2,0	1,7	1,2	0,6	0,1	100,0	4,0	*2,5*	*1,5*	72,3	27,7
10,0	1,7	1,6	1,6	1,2	0,5	0,1	100,0	4,2	*3,0*	*1,2*	77,1	22,9
7,6	1,7	2,1	1,6	1,0	0,7	0,1	100,0	4,4	*2,8*	*1,6*	73,5	26,5
6,1	1,3	1,5	1,8	1,1	0,5	0,1	100,0	4,5	*3,0*	*1,6*	68,0	32,0
9,1	1,7	1,9	1,6	1,2	0,6	0,7	100,0	3,6	*2,3*	*1,3*	77,2	22,9
9,2	**2,1**	**1,6**	**1,6**	**1,0**	**0,6**	**0,1**	**100,0**	**3,4**	***2,2***	***1,2***	**74,0**	**26,0**

Elezioni politiche 2022 - Senato della Repubblica. Quota maggioritaria (uninominale).
Voti validi alle coalizioni e alle liste (valori assoluti) - continua

COMUNI	COLLEGIO E-R Plurinom. Uninom.	CENTRO SINISTRA				CENTRO DESTRA					
	COALIZIONI										
	LISTE	PARTITO DEMOCRATICO - ITALIA DEMOCRATICA E PROGRESSISTA	ALLEANZA VERDI E SINISTRA	+EUROPA	IMPEGNO CIVICO LUIGI DI MAIO - CENTRO DEMOCRATICO	FRATELLI D'ITALIA CON GIORGIA MELONI	LEGA PER SALVINI PREMIER	FORZA ITALIA	NOI MODERATI/ LUPI - TOTI - BRUGNARO - UDC	MOVIMENTO 5 STELLE	AZIONE - ITALIA VIVA - CALENDA
ALTO RENO TERME	P02. U03 (BOLOGNA)	1.066				1.517				375	256
ANZOLA DELL'EMILIA	P02. U03 (BOLOGNA)	2.957				1.951				832	595
ARGELATO	P02. U03 (BOLOGNA)	2.238				1.779				616	451
BARICELLA	P02. U03 (BOLOGNA)	1.173				1.535				392	240
BENTIVOGLIO	P02. U03 (BOLOGNA)	1.253				1.066				312	226
BOLOGNA	P02. U03 (BOLOGNA)	90.149				54.277				21.981	22.616
BORGO TOSSIGNANO	P02. U03 (BOLOGNA)	559				584				208	102
BUDRIO	P02. U03 (BOLOGNA)	3.809				3.521				1.157	855
CALDERARA DI RENO	P02. U03 (BOLOGNA)	3.127				2.398				925	699
CAMUGNANO	P02. U03 (BOLOGNA)	286				536				85	59
CASALECCHIO DI RENO	P02. U03 (BOLOGNA)	8.352				5.689				2.195	1.935
CASALFIUMANESE	P02. U03 (BOLOGNA)	651				625				185	132
CASTEL D'AIANO	P02. U03 (BOLOGNA)	285				489				84	84
CASTEL DEL RIO	P02. U03 (BOLOGNA)	188				251				41	60
CASTEL DI CASIO	P02. U03 (BOLOGNA)	542				813				202	118
CASTEL GUELFO DI BOLOGNA	P02. U03 (BOLOGNA)	865				917				253	181
CASTEL MAGGIORE	P02. U03 (BOLOGNA)	4.579				3.058				1.306	952
CASTEL SAN PIETRO TERME	P02. U03 (BOLOGNA)	4.725				4.120				1.209	991
CASTELLO D'ARGILE	P02. U03 (BOLOGNA)	1.142				1.440				429	240
CASTENASO	P02. U03 (BOLOGNA)	3.969				2.889				1.076	884
CASTIGLIONE DEI PEPOLI	P02. U03 (BOLOGNA)	953				1.355				251	170
CREVALCORE	P02. U03 (BOLOGNA)	2.523				2.782				742	443
DOZZA	P02. U03 (BOLOGNA)	1.157				1.377				374	285
FONTANELICE	P02. U03 (BOLOGNA)	335				479				82	61
GAGGIO MONTANO	P01. U02 (MODENA)	589				1.279				221	132
GALLIERA	P02. U03 (BOLOGNA)	1.013				1.015				303	155
GRANAROLO DELL'EMILIA	P02. U03 (BOLOGNA)	2.855				2.435				807	671
GRIZZANA MORANDI	P02. U03 (BOLOGNA)	687				762				260	116
IMOLA	P02. U03 (BOLOGNA)	15.265				12.019				4.451	3.381
LIZZANO IN BELVEDERE	P01. U02 (MODENA)	344				572				100	75
LOIANO	P02. U03 (BOLOGNA)	750				953				233	123
MALALBERGO	P02. U03 (BOLOGNA)	1.494				1.941				474	344
MARZABOTTO	P02. U03 (BOLOGNA)	1.394				1.159				449	257
MEDICINA	P02. U03 (BOLOGNA)	3.305				3.040				1.184	668
MINERBIO	P02. U03 (BOLOGNA)	1.722				1.810				546	296
MOLINELLA	P02. U03 (BOLOGNA)	2.339				3.789				762	530
MONGHIDORO	P02. U03 (BOLOGNA)	545				991				189	109
MONTE SAN PIETRO	P02. U03 (BOLOGNA)	2.473				2.275				629	568
MONTERENZIO	P02. U03 (BOLOGNA)	970				1.189				368	206
MONZUNO	P02. U03 (BOLOGNA)	1.086				1.344				345	213
MORDANO	P02. U03 (BOLOGNA)	960				933				262	205
OZZANO DELL'EMILIA	P02. U03 (BOLOGNA)	3.221				2.531				923	673
PIANORO	P02. U03 (BOLOGNA)	3.942				3.289				1.034	988
PIEVE DI CENTO	P02. U03 (BOLOGNA)	1.528				1.644				346	270
SALA BOLOGNESE	P02. U03 (BOLOGNA)	1.730				1.765				617	371
SAN BENEDETTO VAL DI SAMBRO	P02. U03 (BOLOGNA)	720				1.135				179	136
SAN GIORGIO DI PIANO	P02. U03 (BOLOGNA)	2.114				1.615				552	411
SAN GIOVANNI IN PERSICETO	P02. U03 (BOLOGNA)	5.741				5.911				1.673	1.408
SAN LAZZARO DI SAVENA	P02. U03 (BOLOGNA)	7.643				6.015				1.792	2.276
SAN PIETRO IN CASALE	P02. U03 (BOLOGNA)	2.203				2.415				889	396
SANT'AGATA BOLOGNESE	P02. U03 (BOLOGNA)	1.215				1.602				483	272
SASSO MARCONI	P02. U03 (BOLOGNA)	3.402				2.851				896	905
VALSAMOGGIA	P02. U03 (BOLOGNA)	6.538				5.676				1.783	1.286
VERGATO	P02. U03 (BOLOGNA)	1.179				1.584				402	204
ZOLA PREDOSA	P02. U03 (BOLOGNA)	4.583				3.557				1.153	1.124
TOTALE CITTA' METROPOLITANA		**220.433**				**174.544**				**59.617**	**51.404**

Voti validi alle coalizioni e alle liste (valori assoluti)

UNIONE POPOLARE CON DE MAGISTRIS	ITALEXIT PER L'ITALIA	ITALIA SOVRANA E POPOLARE	VITA	PARTITO ANIMALISTA - UCDL - 10 VOLTE MEGLIO	MASTELLA NOI DI CENTRO EUROPEISTI	ALTERNATIVA PER L'ITALIA - NO GREEN PASS	DESTRE UNITE	DATI DI RIEPILOGO						
								VOTI VALIDI	VOTI NON VALIDI			VOTANTI	ASTENUTI	ELETTORI
									TOTALE	*di cui schede nulle*	*di cui schede bianche*			
70	47	54	40	26	0	11	6	3.468	197	*128*	*69*	3.665	1.761	5.426
109	110	63	59	44	4	7	13	6.744	268	*147*	*120*	7.012	2.210	9.222
82	92	82	67	54	3	22	6	5.492	259	*172*	*87*	5.751	1.740	7.491
44	90	61	61	35	7	23	5	3.666	176	*115*	*61*	3.842	1.366	5.208
55	57	40	33	30	1	3	5	3.081	127	*90*	*37*	3.208	1.077	4.285
7.302	2.490	2.691	1.803	1.116	112	355	165	205.057	5.712	*3.574*	*2.124*	210.769	76.648	287.417
35	38	30	22	9	4	7	1	1.599	101	*65*	*36*	1.700	698	2.398
175	182	136	99	70	6	23	16	10.049	482	*300*	*182*	10.531	3.532	14.063
137	160	77	101	60	4	12	12	7.712	293	*193*	*100*	8.005	2.409	10.414
11	24	12	20	8	0	4	2	1.047	56	*34*	*22*	1.103	480	1.583
493	263	235	225	124	14	30	26	19.581	605	*374*	*230*	20.186	6.804	26.990
28	29	29	23	11	3	6	4	1.726	85	*60*	*25*	1.811	693	2.504
26	20	20	12	4	1	4	2	1.031	49	*29*	*20*	1.080	469	1.549
5	8	15	7	3	1	0	1	580	34	*19*	*15*	614	287	901
24	43	30	25	17	0	1	3	1.818	89	*51*	*38*	1.907	761	2.668
37	67	33	36	18	5	11	2	2.425	123	*88*	*35*	2.548	920	3.468
159	187	168	103	78	7	15	9	10.621	405	*249*	*152*	11.026	3.344	14.370
188	224	123	141	70	8	44	15	11.858	525	*335*	*190*	12.383	3.796	16.179
39	78	44	39	36	4	7	7	3.505	191	*121*	*70*	3.696	1.253	4.949
136	155	110	82	60	8	19	10	9.398	377	*248*	*129*	9.775	2.749	12.524
29	50	45	24	12	2	9	5	2.905	162	*118*	*43*	3.067	1.174	4.241
82	111	94	60	42	6	27	6	6.918	303	*182*	*121*	7.221	2.561	9.782
32	90	35	46	20	2	6	5	3.429	149	*93*	*56*	3.578	1.455	5.033
10	25	21	21	7	1	4	2	1.048	62	*33*	*29*	1.110	347	1.457
37	37	31	24	9	1	7	3	2.370	144	*94*	*50*	2.514	1.210	3.724
28	48	37	18	27	2	7	5	2.658	138	*97*	*41*	2.796	1.146	3.942
177	114	77	78	54	4	15	7	7.294	255	*159*	*96*	7.549	2.251	9.800
53	40	42	31	15	1	7	3	2.017	95	*71*	*24*	2.112	938	3.050
621	667	493	371	199	38	101	30	37.636	1.457	*928*	*529*	39.093	14.028	53.121
22	11	18	25	6	1	3	0	1.177	64	*40*	*24*	1.241	518	1.759
36	39	56	59	10	2	4	8	2.273	114	*78*	*35*	2.387	1.083	3.470
71	98	75	63	28	4	9	4	4.605	235	*142*	*90*	4.840	2.029	6.869
123	59	58	55	25	3	11	5	3.598	175	*122*	*51*	3.773	1.452	5.225
169	174	149	112	41	8	45	14	8.909	428	*275*	*153*	9.337	3.460	12.797
63	107	74	55	33	4	11	5	4.726	202	*127*	*75*	4.928	1.839	6.767
102	179	95	90	55	12	22	18	7.993	430	*274*	*156*	8.423	3.335	11.758
29	38	50	27	14	2	3	3	2.000	446	*56*	*390*	2.095	909	3.004
106	145	112	68	54	5	13	11	6.459	255	*173*	*81*	6.714	1.999	8.713
59	112	86	53	16	0	6	3	3.068	96	*65*	*31*	3.164	1.452	4.616
62	47	53	46	17	3	12	4	3.232	156	*102*	*51*	3.388	1.606	4.994
21	46	27	19	26	1	4	2	2.506	142	*97*	*45*	2.648	807	3.455
137	160	128	116	52	4	14	7	7.966	331	*220*	*111*	8.297	2.730	11.027
207	144	155	132	78	6	25	14	10.014	416	*285*	*130*	10.430	3.411	13.841
35	64	39	48	24	2	13	8	4.021	202	*134*	*68*	4.223	1.347	5.570
77	83	49	50	42	1	15	6	4.806	223	*156*	*67*	5.029	1.491	6.520
27	28	30	15	19	3	5	7	2.304	107	*67*	*40*	2.411	965	3.376
84	68	46	75	33	4	5	7	5.014	208	*125*	*83*	5.222	1.726	6.948
204	312	219	193	100	12	40	22	15.835	733	*461*	*272*	16.568	4.984	21.552
310	295	255	224	141	20	55	17	19.043	577	*381*	*195*	19.620	5.978	25.598
142	126	68	75	40	1	24	7	6.386	265	*185*	*79*	6.651	2.692	9.343
50	77	45	49	13	7	11	3	3.827	174	*101*	*73*	4.001	1.530	5.531
164	123	121	103	59	7	15	16	8.662	387	*267*	*120*	9.049	2.690	11.739
313	346	219	170	126	8	40	27	16.532	775	*488*	*287*	17.307	6.249	23.556
55	61	50	41	20	1	4	6	3.607	178	*122*	*56*	3.785	1.778	5.563
211	183	151	135	71	4	28	13	11.213	439	*291*	*148*	11.652	3.452	15.104
13.103	**8.671**	**7.356**	**5.769**	**3.401**	**374**	**1.224**	**613**	**546.509**	**20.677**	***13.001***	***7.642***	**566.835**	**199.619**	**766.454**

Elezioni politiche 2022 - Senato della Repubblica. Quota maggioritaria (uninominale).
Voti validi alle coalizioni e alle liste (valori percentuali) - continua

COMUNI	COLLEGIO E-R Plurinom. Uninom.	CENTRO SINISTRA				CENTRO DESTRA				MOVIMENTO 5 STELLE	AZIONE - ITALIA VIVA - CALENDA
	COALIZIONI										
	LISTE	PARTITO DEMOCRATICO - ITALIA DEMOCRATICA E PROGRESSISTA	ALLEANZA VERDI E SINISTRA	+EUROPA	IMPEGNO CIVICO LUIGI DI MAIO - CENTRO DEMOCRATICO	FRATELLI D'ITALIA CON GIORGIA MELONI	LEGA PER SALVINI PREMIER	FORZA ITALIA	NOI MODERATI/ LUPI - TOTI - BRUGNARO - UDC		
ALTO RENO TERME	P02. U03 (BOLOGNA)	30,7				43,7				10,8	7,4
ANZOLA DELL'EMILIA	P02. U03 (BOLOGNA)	43,9				28,9				12,3	8,8
ARGELATO	P02. U03 (BOLOGNA)	40,8				32,4				11,2	8,2
BARICELLA	P02. U03 (BOLOGNA)	32,0				41,9				10,7	6,6
BENTIVOGLIO	P02. U03 (BOLOGNA)	40,7				34,6				10,1	7,3
BOLOGNA	P02. U03 (BOLOGNA)	44,0				26,5				10,7	11,0
BORGO TOSSIGNANO	P02. U03 (BOLOGNA)	35,0				36,5				13,0	6,4
BUDRIO	P02. U03 (BOLOGNA)	37,9				35,0				11,5	8,5
CALDERARA DI RENO	P02. U03 (BOLOGNA)	40,6				31,1				12,0	9,1
CAMUGNANO	P02. U03 (BOLOGNA)	27,3				51,2				8,1	5,6
CASALECCHIO DI RENO	P02. U03 (BOLOGNA)	42,7				29,1				11,2	9,9
CASALFIUMANESE	P02. U03 (BOLOGNA)	37,7				36,2				10,7	7,7
CASTEL D'AIANO	P02. U03 (BOLOGNA)	27,6				47,4				8,2	8,2
CASTEL DEL RIO	P02. U03 (BOLOGNA)	32,4				43,3				7,1	10,3
CASTEL DI CASIO	P02. U03 (BOLOGNA)	29,8				44,7				11,1	6,5
CASTEL GUELFO DI BOLOGNA	P02. U03 (BOLOGNA)	35,7				37,8				10,4	7,5
CASTEL MAGGIORE	P02. U03 (BOLOGNA)	43,1				28,8				12,3	9,0
CASTEL SAN PIETRO TERME	P02. U03 (BOLOGNA)	39,9				34,7				10,2	8,4
CASTELLO D'ARGILE	P02. U03 (BOLOGNA)	32,6				41,1				12,2	6,9
CASTENASO	P02. U03 (BOLOGNA)	42,2				30,7				11,5	9,4
CASTIGLIONE DEI PEPOLI	P02. U03 (BOLOGNA)	32,8				46,6				8,6	5,9
CREVALCORE	P02. U03 (BOLOGNA)	36,5				40,2				10,7	6,4
DOZZA	P02. U03 (BOLOGNA)	33,7				40,2				10,9	8,3
FONTANELICE	P02. U03 (BOLOGNA)	32,0				45,7				7,8	5,8
GAGGIO MONTANO	P01. U02 (MODENA)	24,9				54,0				9,3	5,6
GALLIERA	P02. U03 (BOLOGNA)	38,1				38,2				11,4	5,8
GRANAROLO DELL'EMILIA	P02. U03 (BOLOGNA)	39,1				33,4				11,1	9,2
GRIZZANA MORANDI	P02. U03 (BOLOGNA)	34,1				37,8				12,9	5,8
IMOLA	P02. U03 (BOLOGNA)	40,6				31,9				11,8	9,0
LIZZANO IN BELVEDERE	P01. U02 (MODENA)	29,2				48,6				8,5	6,4
LOIANO	P02. U03 (BOLOGNA)	33,0				41,9				10,3	5,4
MALALBERGO	P02. U03 (BOLOGNA)	32,4				42,2				10,3	7,5
MARZABOTTO	P02. U03 (BOLOGNA)	38,7				32,2				12,5	7,1
MEDICINA	P02. U03 (BOLOGNA)	37,1				34,1				13,3	7,5
MINERBIO	P02. U03 (BOLOGNA)	36,4				38,3				11,6	6,3
MOLINELLA	P02. U03 (BOLOGNA)	29,3				47,4				9,5	6,6
MONGHIDORO	P02. U03 (BOLOGNA)	27,3				49,6				9,5	5,5
MONTE SAN PIETRO	P02. U03 (BOLOGNA)	38,3				35,2				9,7	8,8
MONTERENZIO	P02. U03 (BOLOGNA)	31,6				38,8				12,0	6,7
MONZUNO	P02. U03 (BOLOGNA)	33,6				41,6				10,7	6,6
MORDANO	P02. U03 (BOLOGNA)	38,3				37,2				10,5	8,2
OZZANO DELL'EMILIA	P02. U03 (BOLOGNA)	40,4				31,8				11,6	8,5
PIANORO	P02. U03 (BOLOGNA)	39,4				32,8				10,3	9,9
PIEVE DI CENTO	P02. U03 (BOLOGNA)	38,0				40,9				8,6	6,7
SALA BOLOGNESE	P02. U03 (BOLOGNA)	36,0				36,7				12,8	7,7
SAN BENEDETTO VAL DI SAMBRO	P02. U03 (BOLOGNA)	31,3				49,3				7,8	5,9
SAN GIORGIO DI PIANO	P02. U03 (BOLOGNA)	42,2				32,2				11,0	8,2
SAN GIOVANNI IN PERSICETO	P02. U03 (BOLOGNA)	36,3				37,3				10,6	8,9
SAN LAZZARO DI SAVENA	P02. U03 (BOLOGNA)	40,1				31,6				9,4	12,0
SAN PIETRO IN CASALE	P02. U03 (BOLOGNA)	34,5				37,8				13,9	6,2
SANT'AGATA BOLOGNESE	P02. U03 (BOLOGNA)	31,8				41,9				12,6	7,1
SASSO MARCONI	P02. U03 (BOLOGNA)	39,3				32,9				10,3	10,5
VALSAMOGGIA	P02. U03 (BOLOGNA)	39,6				34,3				10,8	7,8
VERGATO	P02. U03 (BOLOGNA)	32,7				43,9				11,1	5,7
ZOLA PREDOSA	P02. U03 (BOLOGNA)	40,9				31,7				10,3	10,0
TOTALE CITTA' METROPOLITANA		**40,3**				**31,9**				**10,9**	**9,4**

(valori percentuali)

UNIONE POPOLARE CON DE MAGISTRIS	ITALEXIT PER L'ITALIA	ITALIA SOVRANA E POPOLARE	VITA	PARTITO ANIMALISTA - UCDL - 10 VOLTE MEGLIO	MASTELLA NOI DI CENTRO EUROPEISTI	ALTERNATIVA PER L'ITALIA - NO GREEN PASS	DESTRE UNITE	DATI DI RIEPILOGO					
								VOTI VALIDI	VOTI NON VALIDI			VOTANTI	ASTENUTI
									TOTALE	*di cui schede nulle*	*di cui schede bianche*		
2,0	1,4	1,6	1,2	0,8	0,0	0,3	0,2	100,0	5,4	*3,5*	*1,9*	67,5	32,5
1,6	1,6	0,9	0,9	0,7	0,1	0,1	0,2	100,0	3,8	*2,1*	*1,7*	76,0	24,0
1,5	1,7	1,5	1,2	1,0	0,1	0,4	0,1	100,0	4,5	*3,0*	*1,5*	76,8	23,2
1,2	2,5	1,7	1,7	1,0	0,2	0,6	0,1	100,0	4,6	*3,0*	*1,6*	73,8	26,2
1,8	1,9	1,3	1,1	1,0	0,0	0,1	0,2	100,0	4,0	*2,8*	*1,2*	74,9	25,1
3,6	1,2	1,3	0,9	0,5	0,1	0,2	0,1	100,0	2,7	*1,7*	*1,0*	73,3	26,7
2,2	2,4	1,9	1,4	0,6	0,3	0,4	0,1	100,0	5,9	*3,8*	*2,1*	70,9	29,1
1,7	1,8	1,4	1,0	0,7	0,1	0,2	0,2	100,0	4,6	*2,8*	*1,7*	74,9	25,1
1,8	2,1	1,0	1,3	0,8	0,1	0,2	0,2	100,0	3,7	*2,4*	*1,2*	76,9	23,1
1,1	2,3	1,2	1,9	0,8	0,0	0,4	0,2	100,0	5,1	*3,1*	*2,0*	69,7	30,3
2,5	1,3	1,2	1,2	0,6	0,1	0,2	0,1	100,0	3,0	*1,9*	*1,1*	74,8	25,2
1,6	1,7	1,7	1,3	0,6	0,2	0,4	0,2	100,0	4,7	*3,3*	*1,4*	72,3	27,7
2,5	1,9	1,9	1,2	0,4	0,1	0,4	0,2	100,0	4,5	*2,7*	*1,9*	69,7	30,3
0,9	1,4	2,6	1,2	0,5	0,2	0,0	0,2	100,0	5,5	*3,1*	*2,4*	68,1	31,9
1,3	2,4	1,7	1,4	0,9	0,0	0,1	0,2	100,0	4,7	*2,7*	*2,0*	71,5	28,5
1,5	2,8	1,4	1,5	0,7	0,2	0,5	0,1	100,0	4,8	*3,5*	*1,4*	73,5	26,5
1,5	1,8	1,6	1,0	0,7	0,1	0,1	0,1	100,0	3,7	*2,3*	*1,4*	76,7	23,3
1,6	1,9	1,0	1,2	0,6	0,1	0,4	0,1	100,0	4,2	*2,7*	*1,5*	76,5	23,5
1,1	2,2	1,3	1,1	1,0	0,1	0,2	0,2	100,0	5,2	*3,3*	*1,9*	74,7	25,3
1,5	1,7	1,2	0,9	0,6	0,1	0,2	0,1	100,0	3,9	*2,5*	*1,3*	78,1	21,9
1,0	1,7	1,6	0,8	0,4	0,1	0,3	0,2	100,0	5,3	*3,8*	*1,4*	72,3	27,7
1,2	1,6	1,4	0,9	0,6	0,1	0,4	0,1	100,0	4,2	*2,5*	*1,7*	73,8	26,2
0,9	2,6	1,0	1,3	0,6	0,1	0,2	0,2	100,0	4,2	*2,6*	*1,6*	71,1	28,9
1,0	2,4	2,0	2,0	0,7	0,1	0,4	0,2	100,0	5,6	*3,0*	*2,6*	76,2	23,8
1,6	1,6	1,3	1,0	0,4	0,0	0,3	0,1	100,0	5,7	*3,7*	*2,0*	67,5	32,5
1,1	1,8	1,4	0,7	1,0	0,1	0,3	0,2	100,0	4,9	*3,5*	*1,5*	70,9	29,1
2,4	1,6	1,1	1,1	0,7	0,1	0,2	0,1	100,0	3,4	*2,1*	*1,3*	77,0	23,0
2,6	2,0	2,1	1,5	0,7	0,1	0,4	0,2	100,0	4,5	*3,4*	*1,1*	69,2	30,8
1,7	1,8	1,3	1,0	0,5	0,1	0,3	0,1	100,0	3,7	*2,4*	*1,4*	73,6	26,4
1,9	0,9	1,5	2,1	0,5	0,1	0,3	0,0	100,0	5,2	*3,2*	*1,9*	70,6	29,4
1,6	1,7	2,5	2,6	0,4	0,1	0,2	0,4	100,0	4,8	*3,3*	*1,5*	68,8	31,2
1,5	2,1	1,6	1,4	0,6	0,1	0,2	0,1	100,0	4,9	*2,9*	*1,9*	70,5	29,5
3,4	1,6	1,6	1,5	0,7	0,1	0,3	0,1	100,0	4,6	*3,2*	*1,4*	72,2	27,8
1,9	2,0	1,7	1,3	0,5	0,1	0,5	0,2	100,0	4,6	*2,9*	*1,6*	73,0	27,0
1,3	2,3	1,6	1,2	0,7	0,1	0,2	0,1	100,0	4,1	*2,6*	*1,5*	72,8	27,2
1,3	2,2	1,2	1,1	0,7	0,2	0,3	0,2	100,0	5,1	*3,3*	*1,9*	71,6	28,4
1,5	1,9	2,5	1,4	0,7	0,1	0,2	0,2	100,0	21,3	*2,7*	*18,6*	69,7	30,3
1,6	2,2	1,7	1,1	0,8	0,1	0,2	0,2	100,0	3,8	*2,6*	*1,2*	77,1	22,9
1,9	3,7	2,8	1,7	0,5	0,0	0,2	0,1	100,0	3,0	*2,1*	*1,0*	68,5	31,5
1,9	1,5	1,6	1,4	0,5	0,1	0,4	0,1	100,0	4,6	*3,0*	*1,5*	67,8	32,2
0,8	1,8	1,1	0,8	1,0	0,0	0,2	0,1	100,0	5,4	*3,7*	*1,7*	76,6	23,4
1,7	2,0	1,6	1,5	0,7	0,1	0,2	0,1	100,0	4,0	*2,7*	*1,3*	75,2	24,8
2,1	1,4	1,6	1,3	0,8	0,1	0,3	0,1	100,0	4,0	*2,7*	*1,2*	75,4	24,6
0,9	1,6	1,0	1,2	0,6	0,1	0,3	0,2	100,0	4,8	*3,2*	*1,6*	75,8	24,2
1,6	1,7	1,0	1,0	0,9	0,0	0,3	0,1	100,0	4,4	*3,1*	*1,3*	77,1	22,9
1,2	1,2	1,3	0,7	0,8	0,1	0,2	0,3	100,0	4,4	*2,8*	*1,7*	71,4	28,6
1,7	1,4	0,9	1,5	0,7	0,1	0,1	0,1	100,0	4,0	*2,4*	*1,6*	75,2	24,8
1,3	2,0	1,4	1,2	0,6	0,1	0,3	0,1	100,0	4,4	*2,8*	*1,6*	76,9	23,1
1,6	1,6	1,3	1,2	0,7	0,1	0,3	0,1	100,0	2,9	*1,9*	*1,0*	76,6	23,4
2,2	2,0	1,1	1,2	0,6	0,0	0,4	0,1	100,0	4,0	*2,8*	*1,2*	71,2	28,8
1,3	2,0	1,2	1,3	0,3	0,2	0,3	0,1	100,0	4,3	*2,5*	*1,8*	72,3	27,7
1,9	1,4	1,4	1,2	0,7	0,1	0,2	0,2	100,0	4,3	*3,0*	*1,3*	77,1	22,9
1,9	2,1	1,3	1,0	0,8	0,1	0,2	0,2	100,0	4,5	*2,8*	*1,7*	73,5	26,5
1,5	1,7	1,4	1,1	0,6	0,0	0,1	0,2	100,0	4,7	*3,2*	*1,5*	68,0	32,0
1,9	1,6	1,4	1,2	0,6	0,0	0,3	0,1	100,0	3,8	*2,5*	*1,3*	77,1	22,9
2,4	**1,6**	**1,3**	**1,1**	**0,6**	**0,1**	**0,2**	**0,1**	**100,0**	**3,6**	***2,3***	***1,3***	**74,0**	**26,0**

Elezioni politiche 2022 - Senato della Repubblica. Quota proporzionale (plurinominale).
Voti validi alle liste (valori assoluti) - continua

COMUNI	COALIZIONI / LISTE	CENTRO SINISTRA				CENTRO DESTRA					
	COLLEGIO E-R Plurinom. Uninom.	PARTITO DEMOCRATICO - ITALIA DEMOCRATICA E PROGRESSISTA	ALLEANZA VERDI E SINISTRA	+EUROPA	IMPEGNO CIVICO LUIGI DI MAIO - CENTRO DEMOCRATICO	FRATELLI D'ITALIA CON GIORGIA MELONI	LEGA PER SALVINI PREMIER	FORZA ITALIA	NOI MODERATI/ LUPI - TOTI - BRUGNARO - UDC	MOVIMENTO 5 STELLE	AZIONE - ITALIA VIVA - CALENDA
ALTO RENO TERME	P02. U03 (BOLOGNA)	813	137	63	16	958	309	193	16	361	244
ANZOLA DELL'EMILIA	P02. U03 (BOLOGNA)	2.364	282	195	23	1.290	365	238	12	716	500
ARGELATO	P02. U03 (BOLOGNA)	1.770	218	180	22	1.203	339	177	22	587	421
BARICELLA	P02. U03 (BOLOGNA)	909	114	110	11	1.005	297	184	7	376	223
BENTIVOGLIO	P02. U03 (BOLOGNA)	992	118	94	15	671	209	150	10	302	217
BOLOGNA	P02. U03 (BOLOGNA)	59.592	17.602	9.383	530	36.783	7.829	6.940	941	20.852	21.155
BORGO TOSSIGNANO	P02. U03 (BOLOGNA)	417	77	48	5	385	108	76	4	200	100
BUDRIO	P02. U03 (BOLOGNA)	2.853	520	301	32	2.284	644	466	42	1.079	797
CALDERARA DI RENO	P02. U03 (BOLOGNA)	2.382	373	247	32	1.553	410	339	24	884	675
CAMUGNANO	P02. U03 (BOLOGNA)	223	33	18	1	330	127	63	6	85	57
CASALECCHIO DI RENO	P02. U03 (BOLOGNA)	6.242	1.095	748	54	3.727	1.047	695	77	2.077	1.833
CASALFIUMANESE	P02. U03 (BOLOGNA)	517	56	54	7	405	80	79	50	177	127
CASTEL D'AIANO	P02. U03 (BOLOGNA)	217	38	23	3	345	75	59	5	81	81
CASTEL DEL RIO	P02. U03 (BOLOGNA)	156	16	9	1	171	50	21	3	41	59
CASTEL DI CASIO	P02. U03 (BOLOGNA)	413	72	37	6	510	200	91	5	191	112
CASTEL GUELFO DI BOLOGNA	P02. U03 (BOLOGNA)	671	78	90	8	568	183	127	18	246	176
CASTEL MAGGIORE	P02. U03 (BOLOGNA)	3.535	496	391	38	2.067	522	355	33	1.249	898
CASTEL SAN PIETRO TERME	P02. U03 (BOLOGNA)	3.812	463	323	30	2.830	643	506	45	1.148	941
CASTELLO D'ARGILE	P02. U03 (BOLOGNA)	906	117	70	24	904	272	208	19	400	230
CASTENASO	P02. U03 (BOLOGNA)	3.062	492	300	11	1.900	491	359	54	1.011	831
CASTIGLIONE DEI PEPOLI	P02. U03 (BOLOGNA)	773	88	61	10	889	271	171	8	244	164
CREVALCORE	P02. U03 (BOLOGNA)	1.959	306	166	20	1.814	523	346	40	713	426
DOZZA	P02. U03 (BOLOGNA)	873	122	115	24	850	247	202	37	314	203
FONTANELICE	P02. U03 (BOLOGNA)	266	35	23	3	271	109	83	4	81	59
GAGGIO MONTANO	P01. U02 (MODENA)	485	48	37	9	829	224	199	6	215	127
GALLIERA	P02. U03 (BOLOGNA)	807	99	69	9	620	232	133	5	287	148
GRANAROLO DELL'EMILIA	P02. U03 (BOLOGNA)	2.174	343	255	23	1.611	417	316	24	762	628
GRIZZANA MORANDI	P02. U03 (BOLOGNA)	534	74	49	9	504	142	98	4	249	115
IMOLA	P02. U03 (BOLOGNA)	11.682	1.745	1.317	137	7.512	2.276	1.603	288	4.243	3.232
LIZZANO IN BELVEDERE	P01. U02 (MODENA)	254	47	24	10	376	101	78	4	97	72
LOIANO	P02. U03 (BOLOGNA)	557	93	60	14	649	184	94	8	224	120
MALALBERGO	P02. U03 (BOLOGNA)	1.160	162	118	19	1.202	423	258	15	440	329
MARZABOTTO	P02. U03 (BOLOGNA)	1.106	149	89	15	748	232	144	9	434	249
MEDICINA	P02. U03 (BOLOGNA)	2.519	362	294	35	1.825	680	416	38	1.131	638
MINERBIO	P02. U03 (BOLOGNA)	1.367	175	124	17	1.223	301	224	16	524	288
MOLINELLA	P02. U03 (BOLOGNA)	1.729	216	261	35	2.368	690	586	32	654	449
MONGHIDORO	P02. U03 (BOLOGNA)	436	54	47	2	652	183	133	7	179	105
MONTE SAN PIETRO	P02. U03 (BOLOGNA)	1.803	350	219	25	1.481	420	303	20	595	547
MONTERENZIO	P02. U03 (BOLOGNA)	725	132	79	4	781	216	153	13	352	197
MONZUNO	P02. U03 (BOLOGNA)	777	154	104	15	916	228	160	7	329	205
MORDANO	P02. U03 (BOLOGNA)	778	70	78	10	572	179	151	13	245	195
OZZANO DELL'EMILIA	P02. U03 (BOLOGNA)	2.424	373	285	26	1.702	479	258	22	866	638
PIANORO	P02. U03 (BOLOGNA)	2.977	504	341	24	2.265	505	397	35	987	950
PIEVE DI CENTO	P02. U03 (BOLOGNA)	1.202	163	106	12	1.071	278	225	23	332	257
SALA BOLOGNESE	P02. U03 (BOLOGNA)	1.346	184	136	10	1.148	338	227	11	590	350
SAN BENEDETTO VAL DI SAMBRO	P02. U03 (BOLOGNA)	564	71	62	5	777	185	134	7	175	132
SAN GIORGIO DI PIANO	P02. U03 (BOLOGNA)	1.619	242	173	17	1.088	274	188	30	529	401
SAN GIOVANNI IN PERSICETO	P02. U03 (BOLOGNA)	4.320	667	498	68	3.629	1.159	839	84	1.587	1.328
SAN LAZZARO DI SAVENA	P02. U03 (BOLOGNA)	5.664	1.026	708	60	4.088	929	746	81	1.711	2.166
SAN PIETRO IN CASALE	P02. U03 (BOLOGNA)	1.698	274	160	22	1.514	508	280	33	869	384
SANT'AGATA BOLOGNESE	P02. U03 (BOLOGNA)	863	172	124	12	917	391	228	15	458	256
SASSO MARCONI	P02. U03 (BOLOGNA)	2.561	429	295	19	1.886	489	377	28	861	863
VALSAMOGGIA	P02. U03 (BOLOGNA)	5.005	751	539	57	3.690	1.000	778	40	1.726	1.222
VERGATO	P02. U03 (BOLOGNA)	943	103	88	10	1.028	284	226	14	382	197
ZOLA PREDOSA	P02. U03 (BOLOGNA)	3.502	528	401	27	2.328	604	471	41	1.104	1.071
TOTALE CITTA' METROPOLITANA		**159.298**	**32.708**	**20.189**	**1.683**	**114.713**	**29.901**	**22.551**	**2.455**	**56.551**	**48.388**

Voti validi alle liste (valori assoluti)

UNIONE POPOLARE CON DE MAGISTRIS	ITALEXIT PER L'ITALIA	ITALIA SOVRANA E POPOLARE	VITA	PARTITO ANIMALISTA - UCDL - 10 VOLTE MEGLIO	MASTELLA NOI DI CENTRO EUROPEISTI	ALTERNATIVA PER L'ITALIA - NO GREEN PASS	DESTRE UNITE	DATI DI RIEPILOGO						
								VOTI VALIDI	VOTI NON VALIDI			VOTANTI	ASTENUTI	ELETTORI
									TOTALE	*di cui schede nulle*	*di cui schede bianche*			
69	46	53	39	25	0	10	6	3.358	197	*128*	*69*	3.665	1.761	5.426
91	96	51	53	39	4	4	11	6.334	268	*147*	*120*	7.012	2.210	9.222
74	90	79	64	47	3	19	6	5.321	259	*172*	*87*	5.751	1.740	7.491
42	88	61	59	35	4	21	4	3.550	176	*115*	*61*	3.842	1.366	5.208
52	56	40	31	30	1	2	5	2.995	127	*90*	*37*	3.208	1.077	4.285
6.937	2.380	2.611	1.740	1.035	98	327	149	196.884	5.712	*3.574*	*2.124*	210.769	76.648	287.417
34	35	30	22	7	3	7	1	1.559	101	*65*	*36*	1.700	698	2.398
167	174	134	95	64	6	21	12	9.691	482	*300*	*182*	10.531	3.532	14.063
125	157	75	101	58	4	12	11	7.462	293	*193*	*100*	8.005	2.409	10.414
11	23	12	19	8	0	4	2	1.021	56	*34*	*22*	1.103	480	1.583
467	259	229	217	114	14	29	24	18.948	605	*374*	*230*	20.186	6.804	26.990
26	27	28	23	11	3	6	4	1.680	85	*60*	*25*	1.811	693	2.504
25	20	18	12	4	1	4	2	1.013	49	*29*	*20*	1.080	469	1.549
5	8	15	7	3	1	0	1	567	34	*19*	*15*	614	287	901
22	42	28	25	17	0	1	2	1.774	89	*51*	*38*	1.907	761	2.668
37	67	33	35	18	5	11	2	2.373	123	*88*	*35*	2.548	920	3.468
152	181	167	99	72	7	15	7	10.284	405	*249*	*152*	11.026	3.344	14.370
178	217	121	133	65	4	44	11	11.514	525	*335*	*190*	12.383	3.796	16.179
37	74	41	38	33	3	5	6	3.387	191	*121*	*70*	3.696	1.253	4.949
128	151	107	80	56	7	18	9	9.067	377	*248*	*129*	9.775	2.749	12.524
29	50	45	24	11	2	9	5	2.854	162	*118*	*43*	3.067	1.174	4.241
77	109	90	57	40	5	26	6	6.723	303	*182*	*121*	7.221	2.561	9.782
26	79	28	41	19	2	6	2	3.190	149	*93*	*56*	3.578	1.455	5.033
9	24	21	20	7	1	4	2	1.022	62	*33*	*29*	1.110	347	1.457
36	36	31	24	9	1	7	3	2.326	144	*94*	*50*	2.514	1.210	3.724
27	46	36	16	24	2	6	5	2.571	138	*97*	*41*	2.796	1.146	3.942
171	103	76	77	50	4	14	7	7.055	255	*159*	*96*	7.549	2.251	9.800
51	40	41	30	15	1	6	3	1.965	95	*71*	*24*	2.112	938	3.050
596	643	483	356	186	32	99	30	36.460	1.457	*928*	*529*	39.093	14.028	53.121
22	11	16	25	6	1	3	0	1.147	64	*40*	*24*	1.241	518	1.759
32	38	54	59	8	2	4	7	2.207	114	*78*	*35*	2.387	1.083	3.470
68	97	74	60	26	3	8	4	4.466	235	*142*	*90*	4.840	2.029	6.869
120	56	56	54	25	2	9	3	3.500	175	*122*	*51*	3.773	1.452	5.225
158	167	146	104	40	6	45	11	8.615	428	*275*	*153*	9.337	3.460	12.797
62	106	72	54	30	4	11	5	4.603	202	*127*	*75*	4.928	1.839	6.767
93	159	87	82	45	12	21	18	7.537	430	*274*	*156*	8.423	3.335	11.758
29	37	50	27	11	2	3	3	1.960	446	*56*	*390*	2.095	909	3.004
102	138	108	67	50	5	13	10	6.256	255	*173*	*81*	6.714	1.999	8.713
57	109	83	51	14	0	6	3	2.975	96	*65*	*31*	3.164	1.452	4.616
61	46	52	46	15	2	12	3	3.132	156	*102*	*51*	3.388	1.606	4.994
20	44	27	17	22	0	4	2	2.427	142	*97*	*45*	2.648	807	3.455
129	156	126	113	46	3	14	6	7.666	331	*220*	*111*	8.297	2.730	11.027
198	141	153	128	76	5	23	13	9.722	416	*285*	*130*	10.430	3.411	13.841
31	63	38	46	23	2	13	7	3.892	202	*134*	*68*	4.223	1.347	5.570
73	81	49	48	34	1	13	4	4.643	223	*156*	*67*	5.029	1.491	6.520
27	27	28	15	19	3	5	6	2.242	107	*67*	*40*	2.411	965	3.376
81	68	46	75	31	4	5	7	4.878	208	*125*	*83*	5.222	1.726	6.948
186	299	209	175	95	10	40	19	15.212	733	*461*	*272*	16.568	4.984	21.552
293	288	254	216	126	19	51	15	18.441	577	*381*	*195*	19.620	5.978	25.598
139	125	68	74	40	1	24	7	6.220	265	*185*	*79*	6.651	2.692	9.343
47	75	45	47	13	7	10	3	3.683	174	*101*	*73*	4.001	1.530	5.531
154	121	119	103	56	7	15	16	8.399	387	*267*	*120*	9.049	2.690	11.739
285	333	217	164	121	7	38	25	15.998	775	*488*	*287*	17.307	6.249	23.556
51	58	48	39	18	0	4	6	3.499	178	*122*	*56*	3.785	1.778	5.563
202	173	150	130	67	4	26	11	10.840	439	*291*	*148*	11.652	3.452	15.104
12.421	**8.337**	**7.159**	**5.556**	**3.159**	**330**	**1.157**	**552**	**527.108**	**20.677**	***13.001***	***7.642***	**566.835**	**199.619**	**766.454**

Elezioni politiche 2022 - Senato della Repubblica. Quota proporzionale (plurinominale).
Voti validi alle liste (valori percentuali) - continua

COMUNI	COLLEGIO E-R Plurinom. Uninom.	CENTRO SINISTRA				CENTRO DESTRA					
	COALIZIONI / LISTE	PARTITO DEMOCRATICO - ITALIA DEMOCRATICA E PROGRESSISTA	ALLEANZA VERDI E SINISTRA	+EUROPA	IMPEGNO CIVICO LUIGI DI MAIO - CENTRO DEMOCRATICO	FRATELLI D'ITALIA CON GIORGIA MELONI	LEGA PER SALVINI PREMIER	FORZA ITALIA	NOI MODERATI/ LUPI - TOTI - BRUGNARO - UDC	MOVIMENTO 5 STELLE	AZIONE - ITALIA VIVA - CALENDA
ALTO RENO TERME	P02. U03 (BOLOGNA)	24,2	4,1	1,9	0,5	28,5	9,2	5,8	0,5	10,8	7,3
ANZOLA DELL'EMILIA	P02. U03 (BOLOGNA)	37,3	4,5	3,1	0,4	20,4	5,8	3,8	0,2	11,3	7,9
ARGELATO	P02. U03 (BOLOGNA)	33,3	4,1	3,4	0,4	22,6	6,4	3,3	0,4	11,0	7,9
BARICELLA	P02. U03 (BOLOGNA)	25,6	3,2	3,1	0,3	28,3	8,4	5,2	0,2	10,6	6,3
BENTIVOGLIO	P02. U03 (BOLOGNA)	33,1	3,9	3,1	0,5	22,4	7,0	5,0	0,3	10,1	7,3
BOLOGNA	P02. U03 (BOLOGNA)	30,3	8,9	4,8	0,3	18,7	4,0	3,5	0,5	10,6	10,7
BORGO TOSSIGNANO	P02. U03 (BOLOGNA)	26,8	4,9	3,1	0,3	24,7	6,9	4,9	0,3	12,8	6,4
BUDRIO	P02. U03 (BOLOGNA)	29,4	5,4	3,1	0,3	23,6	6,7	4,8	0,4	11,1	8,2
CALDERARA DI RENO	P02. U03 (BOLOGNA)	31,9	5,0	3,3	0,4	20,8	5,5	4,5	0,3	11,9	9,1
CAMUGNANO	P02. U03 (BOLOGNA)	21,8	3,2	1,8	0,1	32,3	12,4	6,2	0,6	8,2	5,6
CASALECCHIO DI RENO	P02. U03 (BOLOGNA)	32,9	5,8	4,0	0,3	19,7	5,5	3,7	0,4	11,0	9,7
CASALFIUMANESE	P02. U03 (BOLOGNA)	30,8	3,3	3,2	0,4	24,1	4,8	4,7	3,0	10,5	7,6
CASTEL D'AIANO	P02. U03 (BOLOGNA)	21,4	3,8	2,3	0,3	34,1	7,4	5,8	0,5	8,0	8,0
CASTEL DEL RIO	P02. U03 (BOLOGNA)	27,5	2,8	1,6	0,2	30,2	8,8	3,7	0,5	7,2	10,4
CASTEL DI CASIO	P02. U03 (BOLOGNA)	23,3	4,1	2,1	0,3	28,8	11,3	5,1	0,3	10,8	6,3
CASTEL GUELFO DI BOLOGNA	P02. U03 (BOLOGNA)	28,3	3,3	3,8	0,3	23,9	7,7	5,4	0,8	10,4	7,4
CASTEL MAGGIORE	P02. U03 (BOLOGNA)	34,4	4,8	3,8	0,4	20,1	5,1	3,5	0,3	12,2	8,7
CASTEL SAN PIETRO TERME	P02. U03 (BOLOGNA)	33,1	4,0	2,8	0,3	24,6	5,6	4,4	0,4	10,0	8,2
CASTELLO D'ARGILE	P02. U03 (BOLOGNA)	26,8	3,5	2,1	0,7	26,7	8,0	6,1	0,6	11,8	6,8
CASTENASO	P02. U03 (BOLOGNA)	33,8	5,4	3,3	0,1	21,0	5,4	4,0	0,6	11,2	9,2
CASTIGLIONE DEI PEPOLI	P02. U03 (BOLOGNA)	27,1	3,1	2,1	0,4	31,2	9,5	6,0	0,3	8,6	5,8
CREVALCORE	P02. U03 (BOLOGNA)	29,1	4,6	2,5	0,3	27,0	7,8	5,2	0,6	10,6	6,3
DOZZA	P02. U03 (BOLOGNA)	27,4	3,8	3,6	0,8	26,7	7,7	6,3	1,2	9,8	6,4
FONTANELICE	P02. U03 (BOLOGNA)	26,0	3,4	2,3	0,3	26,5	10,7	8,1	0,4	7,9	5,8
GAGGIO MONTANO	P01. U02 (MODENA)	20,9	2,1	1,6	0,4	35,6	9,6	8,6	0,3	9,2	5,5
GALLIERA	P02. U03 (BOLOGNA)	31,4	3,9	2,7	0,4	24,1	9,0	5,2	0,2	11,2	5,8
GRANAROLO DELL'EMILIA	P02. U03 (BOLOGNA)	30,8	4,9	3,6	0,3	22,8	5,9	4,5	0,3	10,8	8,9
GRIZZANA MORANDI	P02. U03 (BOLOGNA)	27,2	3,8	2,5	0,5	25,7	7,2	5,0	0,2	12,7	5,9
IMOLA	P02. U03 (BOLOGNA)	32,0	4,8	3,6	0,4	20,6	6,2	4,4	0,8	11,6	8,9
LIZZANO IN BELVEDERE	P01. U02 (MODENA)	22,1	4,1	2,1	0,9	32,8	8,8	6,8	0,4	8,5	6,3
LOIANO	P02. U03 (BOLOGNA)	25,2	4,2	2,7	0,6	29,4	8,3	4,3	0,4	10,2	5,4
MALALBERGO	P02. U03 (BOLOGNA)	26,0	3,6	2,6	0,4	26,9	9,5	5,8	0,3	9,9	7,4
MARZABOTTO	P02. U03 (BOLOGNA)	31,6	4,3	2,5	0,4	21,4	6,6	4,1	0,3	12,4	7,1
MEDICINA	P02. U03 (BOLOGNA)	29,2	4,2	3,4	0,4	21,2	7,9	4,8	0,4	13,1	7,4
MINERBIO	P02. U03 (BOLOGNA)	29,7	3,8	2,7	0,4	26,6	6,5	4,9	0,4	11,4	6,3
MOLINELLA	P02. U03 (BOLOGNA)	22,9	2,9	3,5	0,5	31,4	9,2	7,8	0,4	8,7	6,0
MONGHIDORO	P02. U03 (BOLOGNA)	22,2	2,8	2,4	0,1	33,3	9,3	6,8	0,4	9,1	5,4
MONTE SAN PIETRO	P02. U03 (BOLOGNA)	28,8	5,6	3,5	0,4	23,7	6,7	4,8	0,3	9,5	8,7
MONTERENZIO	P02. U03 (BOLOGNA)	24,4	4,4	2,7	0,1	26,3	7,3	5,1	0,4	11,8	6,6
MONZUNO	P02. U03 (BOLOGNA)	24,8	4,9	3,3	0,5	29,3	7,3	5,1	0,2	10,5	6,6
MORDANO	P02. U03 (BOLOGNA)	32,1	2,9	3,2	0,4	23,6	7,4	6,2	0,5	10,1	8,0
OZZANO DELL'EMILIA	P02. U03 (BOLOGNA)	31,6	4,9	3,7	0,3	22,2	6,3	3,4	0,3	11,3	8,3
PIANORO	P02. U03 (BOLOGNA)	30,6	5,2	3,5	0,3	23,3	5,2	4,1	0,4	10,2	9,8
PIEVE DI CENTO	P02. U03 (BOLOGNA)	30,9	4,2	2,7	0,3	27,5	7,1	5,8	0,6	8,5	6,6
SALA BOLOGNESE	P02. U03 (BOLOGNA)	29,0	4,0	2,9	0,2	24,7	7,3	4,9	0,2	12,7	7,5
SAN BENEDETTO VAL DI SAMBRO	P02. U03 (BOLOGNA)	25,2	3,2	2,8	0,2	34,7	8,3	6,0	0,3	7,8	5,9
SAN GIORGIO DI PIANO	P02. U03 (BOLOGNA)	33,2	5,0	3,6	0,4	22,3	5,6	3,9	0,6	10,8	8,2
SAN GIOVANNI IN PERSICETO	P02. U03 (BOLOGNA)	28,4	4,4	3,3	0,5	23,9	7,6	5,5	0,6	10,4	8,7
SAN LAZZARO DI SAVENA	P02. U03 (BOLOGNA)	30,7	5,6	3,8	0,3	22,2	5,0	4,1	0,4	9,3	11,8
SAN PIETRO IN CASALE	P02. U03 (BOLOGNA)	27,3	4,4	2,6	0,4	24,3	8,2	4,5	0,5	14,0	6,2
SANT'AGATA BOLOGNESE	P02. U03 (BOLOGNA)	23,4	4,7	3,4	0,3	24,9	10,6	6,2	0,4	12,4	7,0
SASSO MARCONI	P02. U03 (BOLOGNA)	30,5	5,1	3,5	0,2	22,5	5,8	4,5	0,3	10,3	10,3
VALSAMOGGIA	P02. U03 (BOLOGNA)	31,3	4,7	3,4	0,4	23,1	6,3	4,9	0,3	10,8	7,6
VERGATO	P02. U03 (BOLOGNA)	27,0	2,9	2,5	0,3	29,4	8,1	6,5	0,4	10,9	5,6
ZOLA PREDOSA	P02. U03 (BOLOGNA)	32,3	4,9	3,7	0,3	21,5	5,6	4,4	0,4	10,2	9,9
TOTALE CITTA' METROPOLITANA		**29,1**	**6,0**	**3,7**	**0,3**	**21,0**	**5,5**	**4,1**	**0,4**	**10,3**	**8,9**

Voti validi alle liste (valori percentuali)

UNIONE POPOLARE CON DE MAGISTRIS	ITALEXIT PER L'ITALIA	ITALIA SOVRANA E POPOLARE	VITA	PARTITO ANIMALISTA - UCDL - 10 VOLTE MEGLIO	MASTELLA NOI DI CENTRO EUROPEISTI	ALTERNATIVA PER L'ITALIA - NO GREEN PASS	DESTRE UNITE	DATI DI RIEPILOGO					
								VOTI VALIDI	VOTI NON VALIDI			VOTANTI	ASTENUTI
									TOTALE	*di cui schede nulle*	*di cui schede bianche*		
2,1	1,4	1,6	1,2	0,7	0,0	0,3	0,2	100,0	5,4	*3,5*	*1,9*	67,5	32,5
1,4	1,5	0,8	0,8	0,6	0,1	0,1	0,2	100,0	3,8	*2,1*	*1,7*	76,0	24,0
1,4	1,7	1,5	1,2	0,9	0,1	0,4	0,1	100,0	4,5	*3,0*	*1,5*	76,8	23,2
1,2	2,5	1,7	1,7	1,0	0,1	0,6	0,1	100,0	4,6	*3,0*	*1,6*	73,8	26,2
1,7	1,9	1,3	1,0	1,0	0,0	0,1	0,2	100,0	4,0	*2,8*	*1,2*	74,9	25,1
3,5	1,2	1,3	0,9	0,5	0,1	0,2	0,1	100,0	2,7	*1,7*	*1,0*	73,3	26,7
2,2	2,3	1,9	1,4	0,5	0,2	0,5	0,1	100,0	5,9	*3,8*	*2,1*	70,9	29,1
1,7	1,8	1,4	1,0	0,7	0,1	0,2	0,1	100,0	4,6	*2,8*	*1,7*	74,9	25,1
1,7	2,1	1,0	1,4	0,8	0,1	0,2	0,2	100,0	3,7	*2,4*	*1,2*	76,9	23,1
1,1	2,3	1,2	1,9	0,8	0,0	0,4	0,2	100,0	5,1	*3,1*	*2,0*	69,7	30,3
2,5	1,4	1,2	1,2	0,6	0,1	0,2	0,1	100,0	3,0	*1,9*	*1,1*	74,8	25,2
1,6	1,6	1,7	1,4	0,7	0,2	0,4	0,2	100,0	4,7	*3,3*	*1,4*	72,3	27,7
2,5	2,0	1,8	1,2	0,4	0,1	0,4	0,2	100,0	4,5	*2,7*	*1,9*	69,7	30,3
0,9	1,4	2,7	1,2	0,5	0,2	0,0	0,2	100,0	5,5	*3,1*	*2,4*	68,1	31,9
1,2	2,4	1,6	1,4	1,0	0,0	0,1	0,1	100,0	4,7	*2,7*	*2,0*	71,5	28,5
1,6	2,8	1,4	1,5	0,8	0,2	0,5	0,1	100,0	4,8	*3,5*	*1,4*	73,5	26,5
1,5	1,8	1,6	1,0	0,7	0,1	0,2	0,1	100,0	3,7	*2,3*	*1,4*	76,7	23,3
1,6	1,9	1,1	1,2	0,6	0,0	0,4	0,1	100,0	4,2	*2,7*	*1,5*	76,5	23,5
1,1	2,2	1,2	1,1	1,0	0,1	0,2	0,2	100,0	5,2	*3,3*	*1,9*	74,7	25,3
1,4	1,7	1,2	0,9	0,6	0,1	0,2	0,1	100,0	3,9	*2,5*	*1,3*	78,1	21,9
1,0	1,8	1,6	0,8	0,4	0,1	0,3	0,2	100,0	5,3	*3,8*	*1,4*	72,3	27,7
1,2	1,6	1,3	0,9	0,6	0,1	0,4	0,1	100,0	4,2	*2,5*	*1,7*	73,8	26,2
0,8	2,5	0,9	1,3	0,6	0,1	0,2	0,1	100,0	4,2	*2,6*	*1,6*	71,1	28,9
0,9	2,4	2,1	2,0	0,7	0,1	0,4	0,2	100,0	5,6	*3,0*	*2,6*	76,2	23,8
1,6	1,6	1,3	1,0	0,4	0,0	0,3	0,1	100,0	5,7	*3,7*	*2,0*	67,5	32,5
1,1	1,8	1,4	0,6	0,9	0,1	0,2	0,2	100,0	4,9	*3,5*	*1,5*	70,9	29,1
2,4	1,5	1,1	1,1	0,7	0,1	0,2	0,1	100,0	3,4	*2,1*	*1,3*	77,0	23,0
2,6	2,0	2,1	1,5	0,8	0,1	0,3	0,2	100,0	4,5	*3,4*	*1,1*	69,2	30,8
1,6	1,8	1,3	1,0	0,5	0,1	0,3	0,1	100,0	3,7	*2,4*	*1,4*	73,6	26,4
1,9	1,0	1,4	2,2	0,5	0,1	0,3	0,0	100,0	5,2	*3,2*	*1,9*	70,6	29,4
1,5	1,7	2,5	2,7	0,4	0,1	0,2	0,3	100,0	4,8	*3,3*	*1,5*	68,8	31,2
1,5	2,2	1,7	1,3	0,6	0,1	0,2	0,1	100,0	4,9	*2,9*	*1,9*	70,5	29,5
3,4	1,6	1,6	1,5	0,7	0,1	0,3	0,1	100,0	4,6	*3,2*	*1,4*	72,2	27,8
1,8	1,9	1,7	1,2	0,5	0,1	0,5	0,1	100,0	4,6	*2,9*	*1,6*	73,0	27,0
1,4	2,3	1,6	1,2	0,7	0,1	0,2	0,1	100,0	4,1	*2,6*	*1,5*	72,8	27,2
1,2	2,1	1,2	1,1	0,6	0,2	0,3	0,2	100,0	5,1	*3,3*	*1,9*	71,6	28,4
1,5	1,9	2,6	1,4	0,6	0,1	0,2	0,2	100,0	21,3	*2,7*	*18,6*	69,7	30,3
1,6	2,2	1,7	1,1	0,8	0,1	0,2	0,2	100,0	3,8	*2,6*	*1,2*	77,1	22,9
1,9	3,7	2,8	1,7	0,5	0,0	0,2	0,1	100,0	3,0	*2,1*	*1,0*	68,5	31,5
2,0	1,5	1,7	1,5	0,5	0,1	0,4	0,1	100,0	4,6	*3,0*	*1,5*	67,8	32,2
0,8	1,8	1,1	0,7	0,9	0,0	0,2	0,1	100,0	5,4	*3,7*	*1,7*	76,6	23,4
1,7	2,0	1,6	1,5	0,6	0,0	0,2	0,1	100,0	4,0	*2,7*	*1,3*	75,2	24,8
2,0	1,5	1,6	1,3	0,8	0,1	0,2	0,1	100,0	4,0	*2,7*	*1,2*	75,4	24,6
0,8	1,6	1,0	1,2	0,6	0,1	0,3	0,2	100,0	4,8	*3,2*	*1,6*	75,8	24,2
1,6	1,7	1,1	1,0	0,7	0,0	0,3	0,1	100,0	4,4	*3,1*	*1,3*	77,1	22,9
1,2	1,2	1,3	0,7	0,9	0,1	0,2	0,3	100,0	4,4	*2,8*	*1,7*	71,4	28,6
1,7	1,4	0,9	1,5	0,6	0,1	0,1	0,1	100,0	4,0	*2,4*	*1,6*	75,2	24,8
1,2	2,0	1,4	1,2	0,6	0,1	0,3	0,1	100,0	4,4	*2,8*	*1,6*	76,9	23,1
1,6	1,6	1,4	1,2	0,7	0,1	0,3	0,1	100,0	2,9	*1,9*	*1,0*	76,6	23,4
2,2	2,0	1,1	1,2	0,6	0,0	0,4	0,1	100,0	4,0	*2,8*	*1,2*	71,2	28,8
1,3	2,0	1,2	1,3	0,4	0,2	0,3	0,1	100,0	4,3	*2,5*	*1,8*	72,3	27,7
1,8	1,4	1,4	1,2	0,7	0,1	0,2	0,2	100,0	4,3	*3,0*	*1,3*	77,1	22,9
1,8	2,1	1,4	1,0	0,8	0,0	0,2	0,2	100,0	4,5	*2,8*	*1,7*	73,5	26,5
1,5	1,7	1,4	1,1	0,5	0,0	0,1	0,2	100,0	4,7	*3,2*	*1,5*	68,0	32,0
1,9	1,6	1,4	1,2	0,6	0,0	0,2	0,1	100,0	3,8	*2,5*	*1,3*	77,1	22,9
2,3	**1,5**	**1,3**	**1,0**	**0,6**	**0,1**	**0,2**	**0,1**	**100,0**	**3,6**	***2,3***	***1,3***	**74,0**	**26,0**

CARTOGRAFIE

DISTRIBUZIONE DEI VOTI VALIDI ALLE COALIZIONI E ALLE PRINCIPALI LISTE[3] NEI COMUNI DELLA CITTÀ METROPOLITANA DI BOLOGNA

[3] Vengono rappresentate le sole liste che hanno superato la soglia di sbarramento del 3%

Elezioni politiche 2022 - Affluenza (74%)

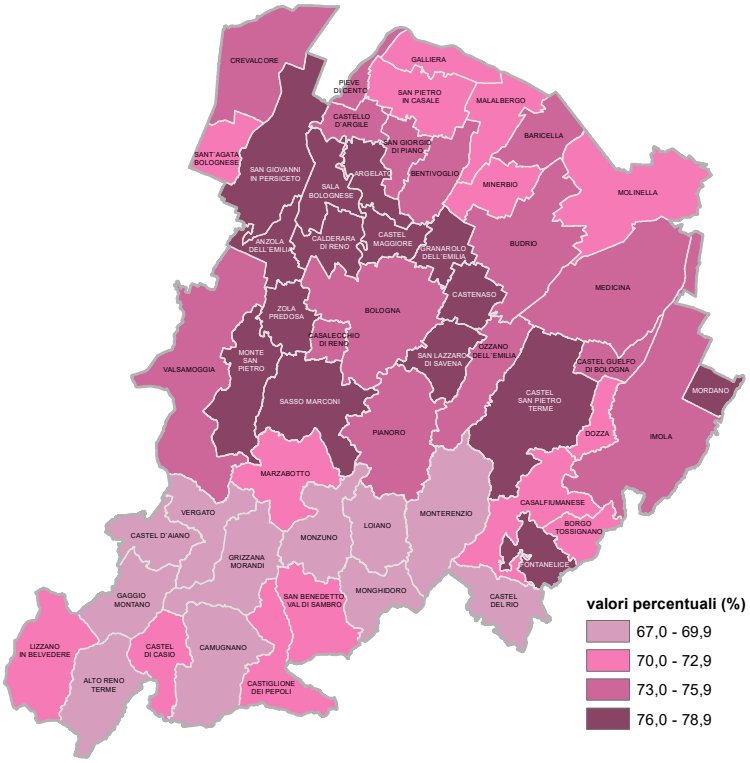

Elezioni politiche 2022 - Astensione (26%)

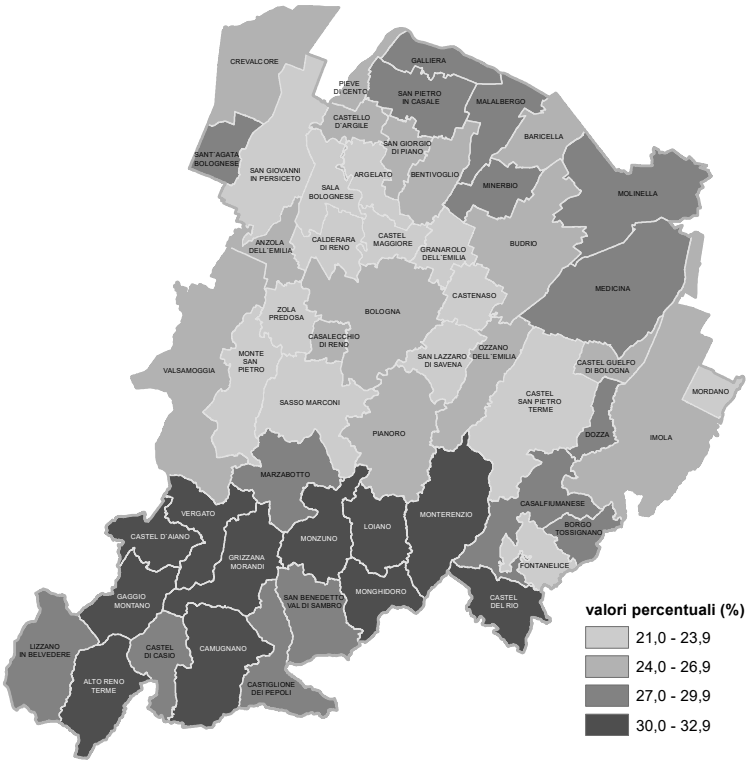

Elezioni politiche 2022 - Camera dei Deputati. Quota maggioritaria (uninominale).
Distribuzione dei comuni per voti validi alla coalizione prevalente

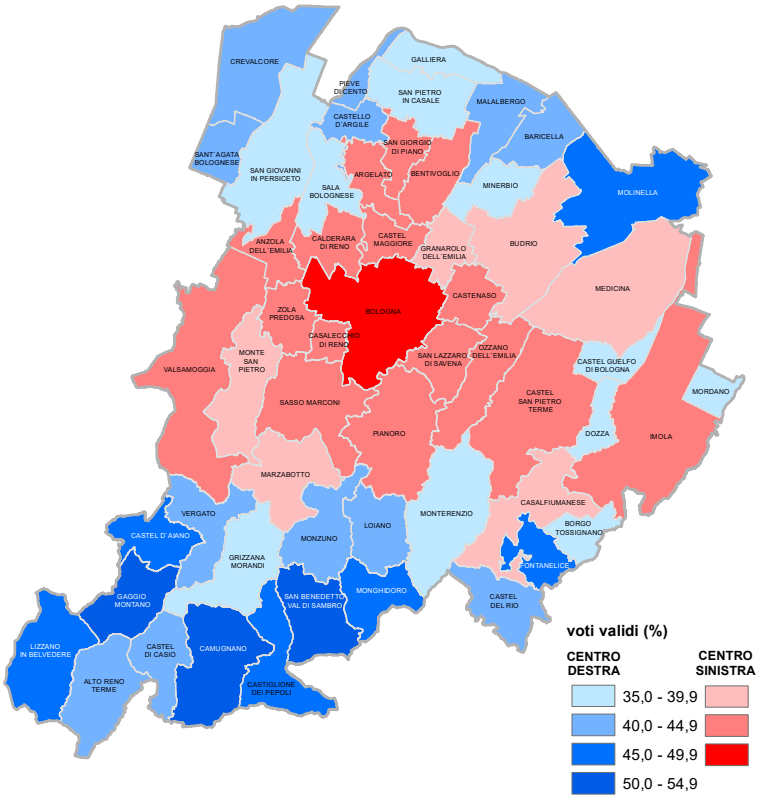

Elezioni politiche 2022 - Camera dei Deputati. Quota maggioritaria (uninominale).
Distribuzione dei comuni per coalizione prevalente e scarto di voti rispetto alla coalizione avversaria

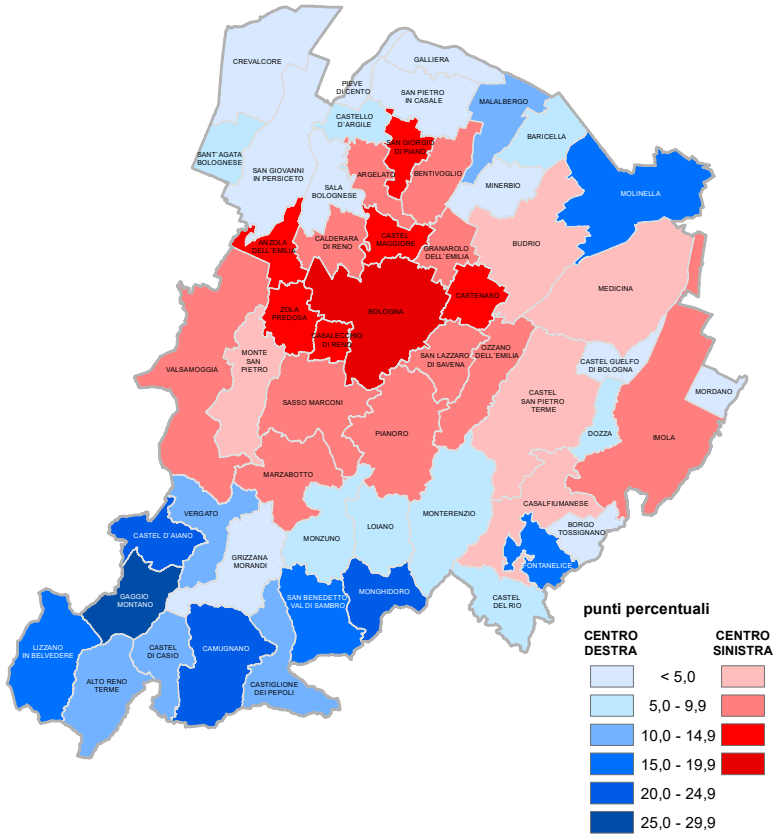

Elezioni politiche 2022 - Camera dei Deputati. Quota maggioritaria (uninominale). Voti validi alle coalizioni

CENTRO SINISTRA
(41,2%)

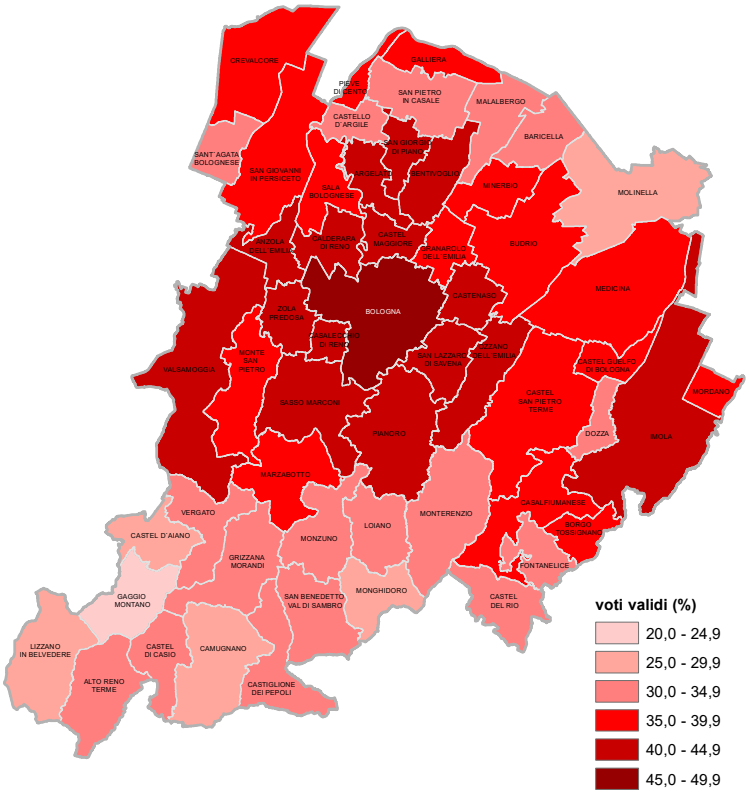

CENTRO DESTRA
(32,1%)

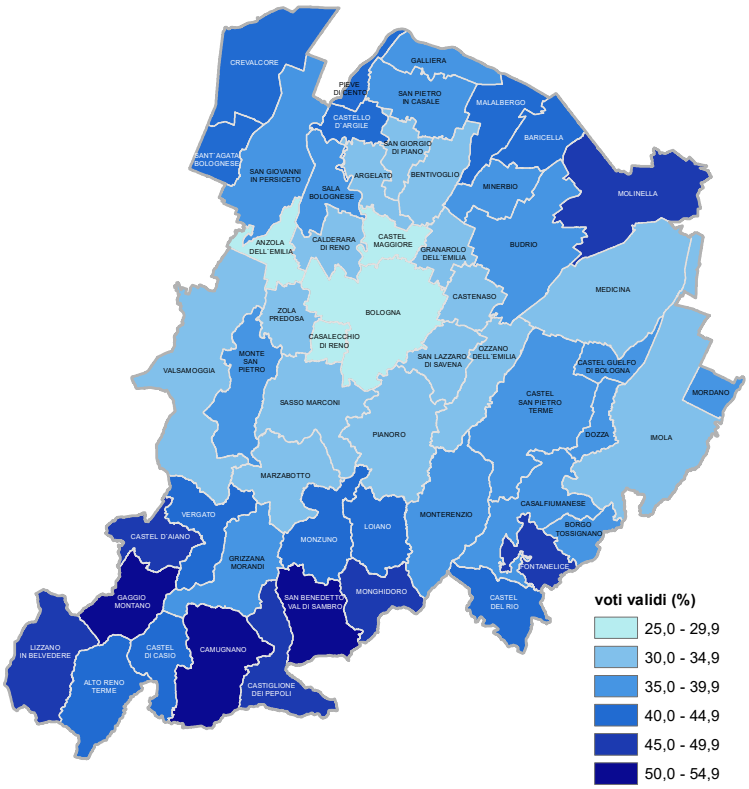

Elezioni politiche 2022 - Camera dei Deputati. Quota proporzionale (plurinominale).
Voti validi alle liste

PARTITO DEMOCRATICO - ITALIA DEMOCRATICA E PROGRESSISTA
(31,9%)

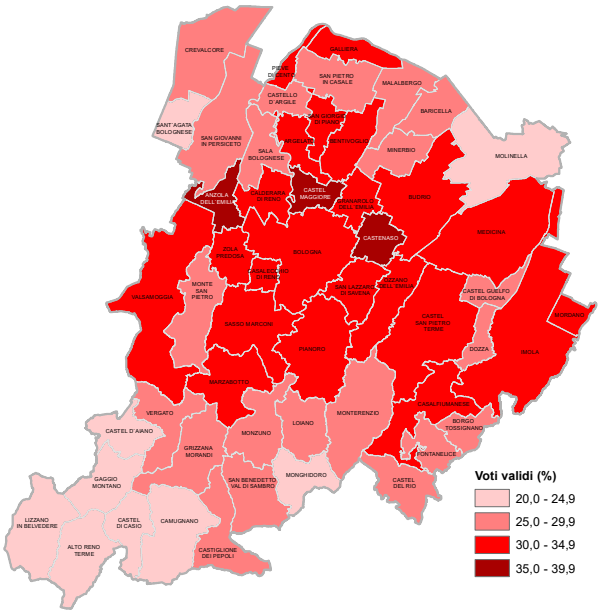

FRATELLI D'ITALIA CON GIORGIA MELONI
(21,9%)

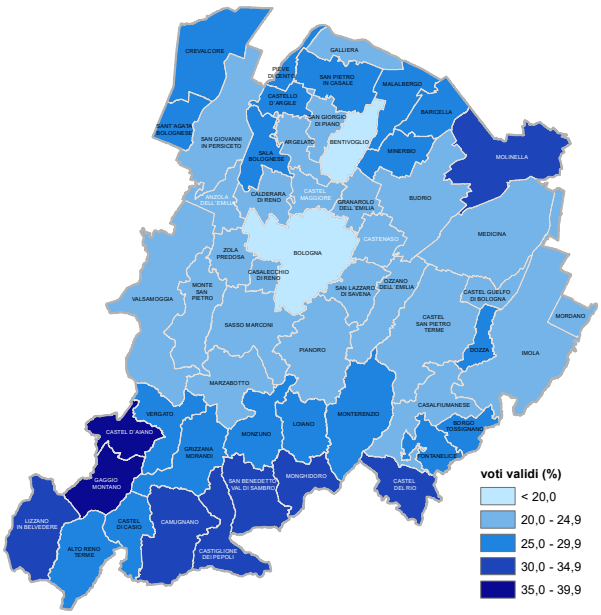

MOVIMENTO 5 STELLE
(10,3%)

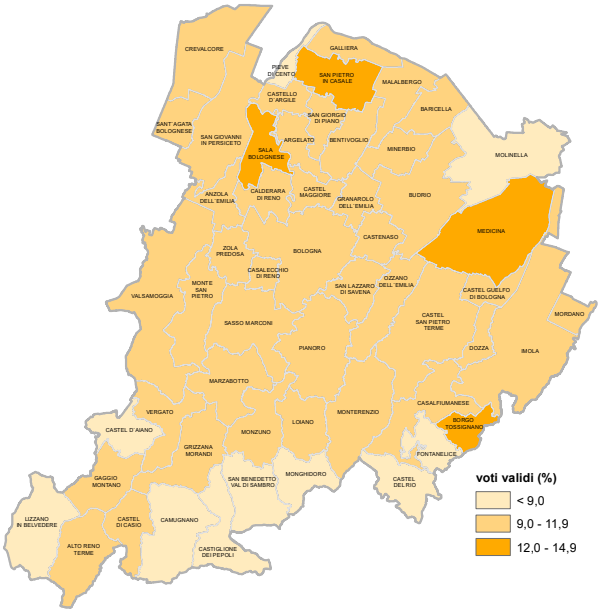

AZIONE-ITALIA VIVA CALENDA
(9,2%)

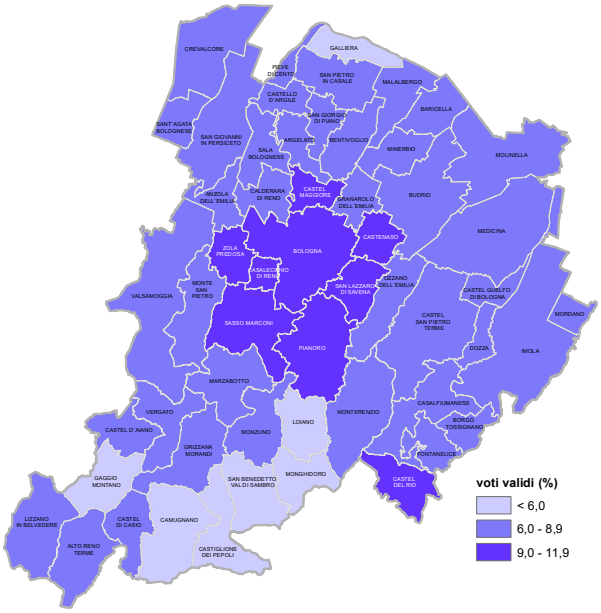

Elezioni politiche 2022 - Camera dei Deputati. Quota proporzionale (plurinominale).
Voti validi alle liste

LEGA PER SALVINI PREMIER
(5,5%)

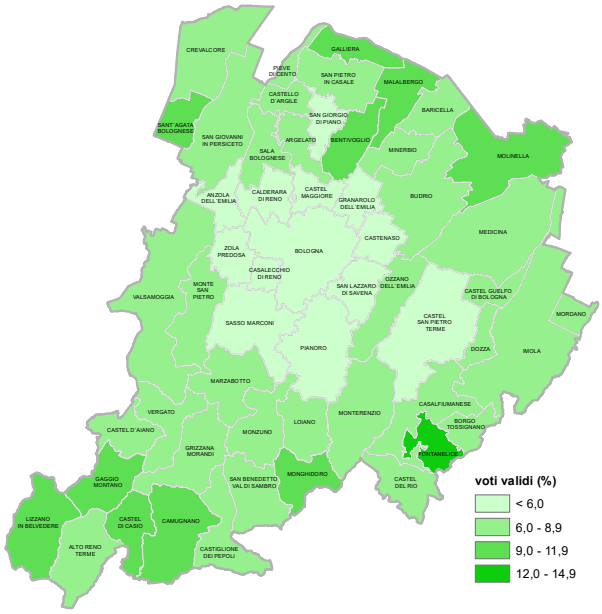

FORZA ITALIA
(4,3%)

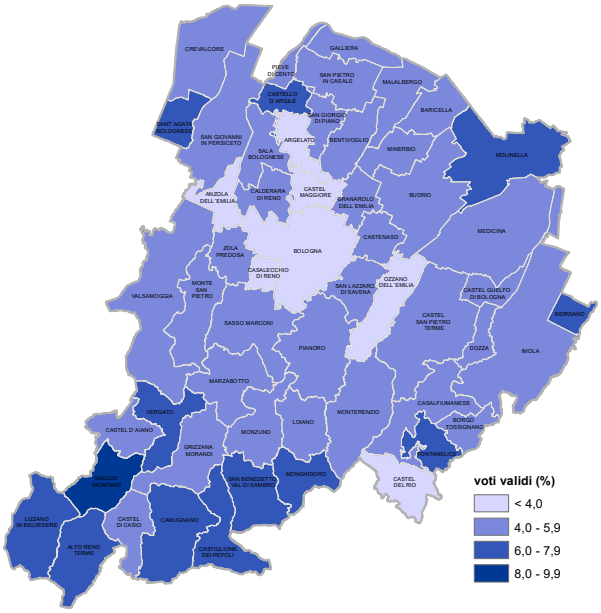

ALLEANZA VERDI E SINISTRA
(5,5%)

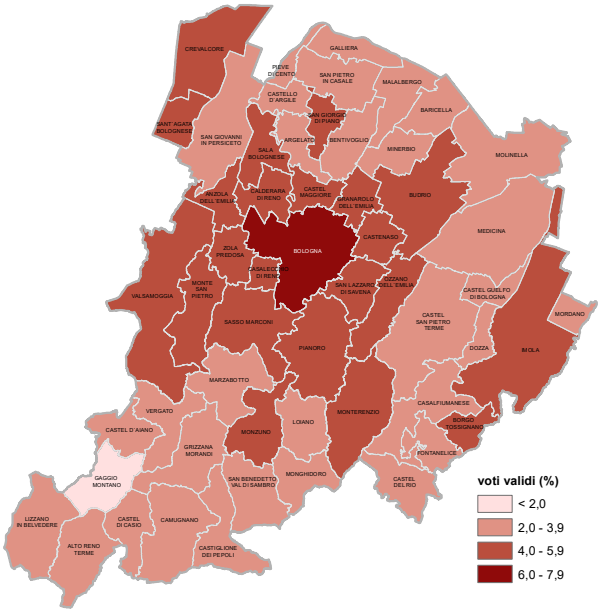

+EUROPA
(3,6%)

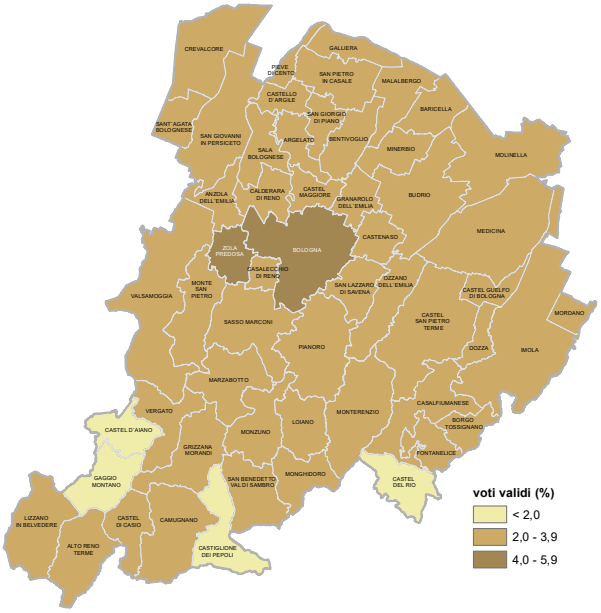

Elezioni politiche 2022 - Senato della Repubblica. Quota maggioritaria (uninominale). Distribuzione dei comuni per voti validi alla coalizione prevalente

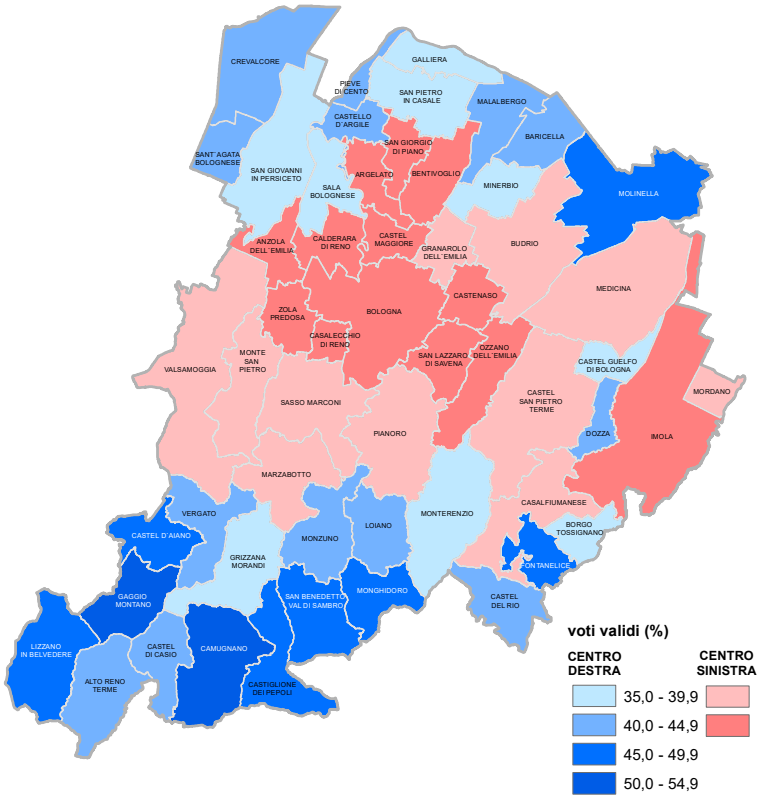

Elezioni politiche 2022 - Senato della Repubblica. Quota maggioritaria (uninominale). Distribuzione dei comuni per coalizione prevalente e scarto di voti rispetto alla coalizione avversaria

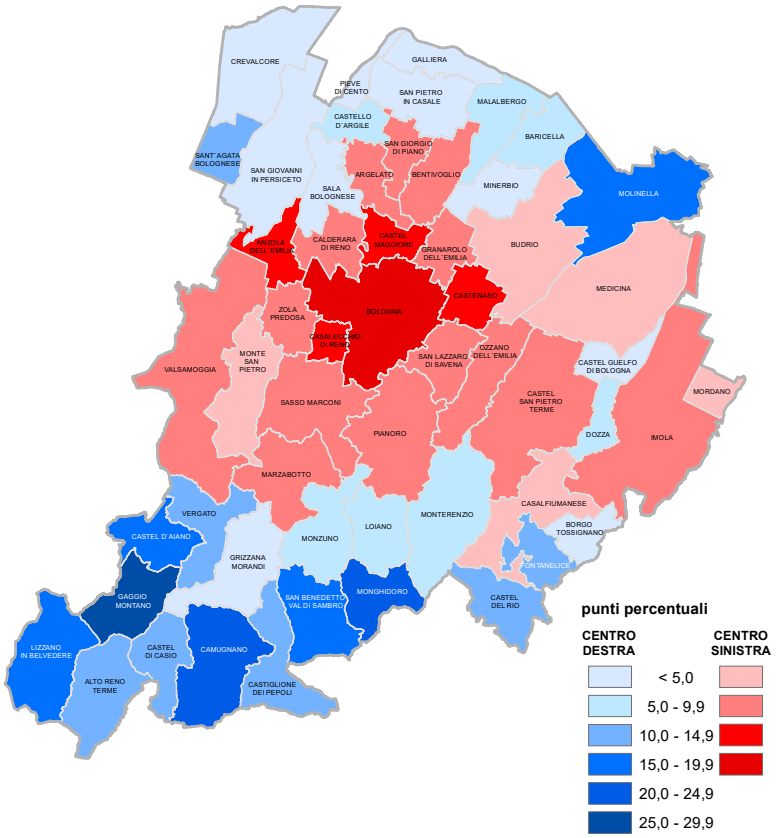

Elezioni politiche 2022 - Senato della Repubblica. Quota maggioritaria (uninominale). Voti validi alle coalizioni

CENTRO SINISTRA
(40,3%)

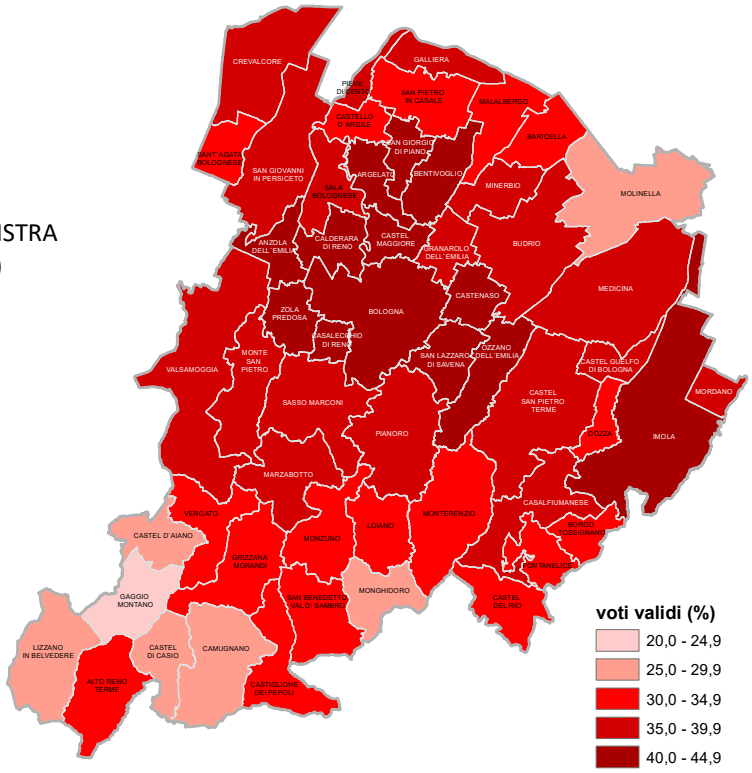

CENTRO DESTRA
(31,9%)

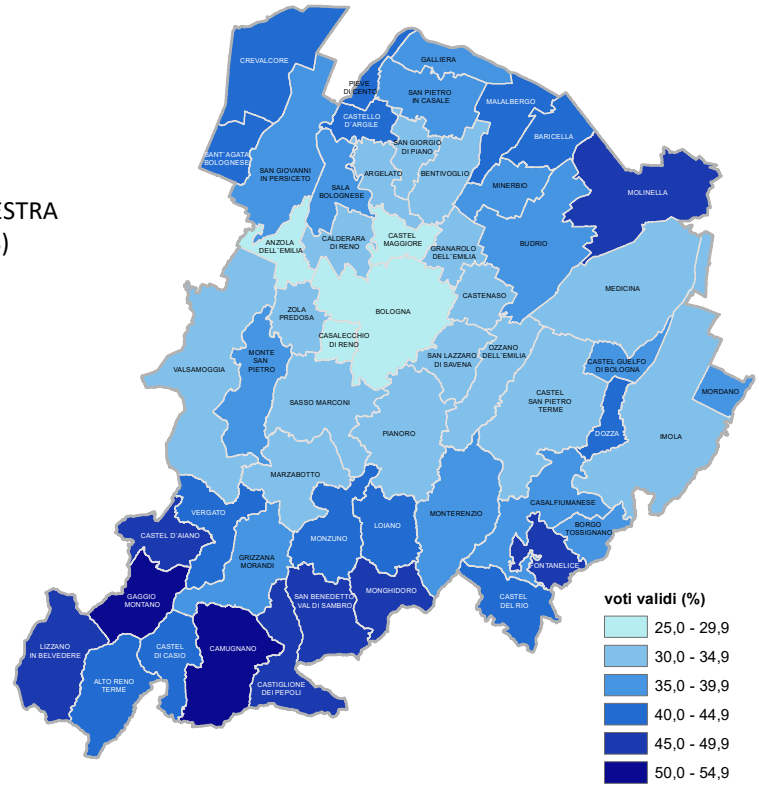

Elezioni politiche 2022 - Senato della Repubblica. Quota proporzionale (plurinominale).
Voti validi alle liste

PARTITO DEMOCRATICO - ITALIA DEMOCRATICA E PROGRESSISTA
(29,1%)

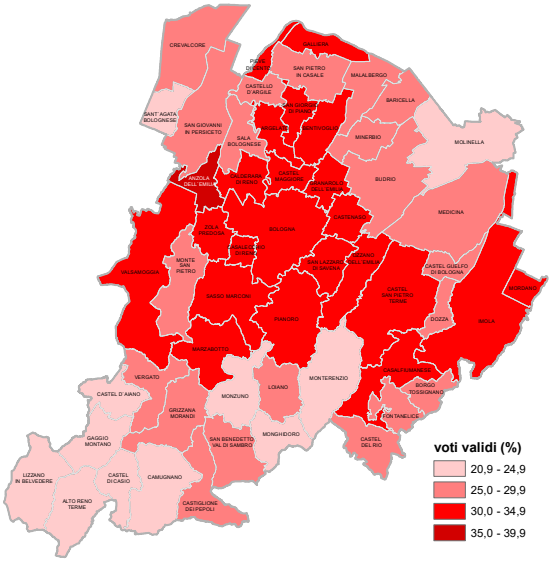

FRATELLI D'ITALIA CON GIORGIA MELONI
(21,0%)

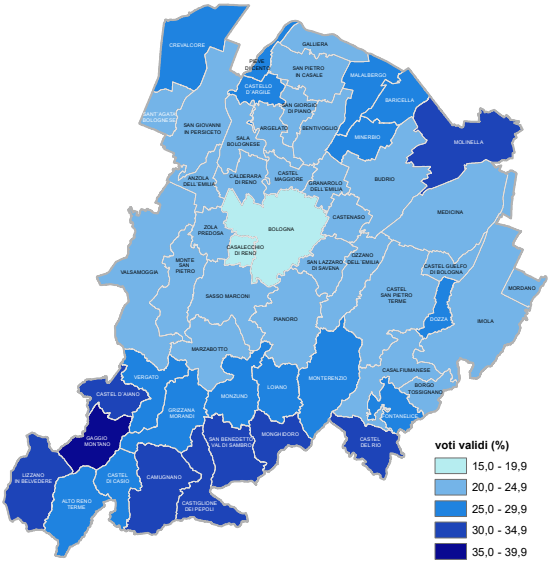

MOVIMENTO 5 STELLE
(10,3%)

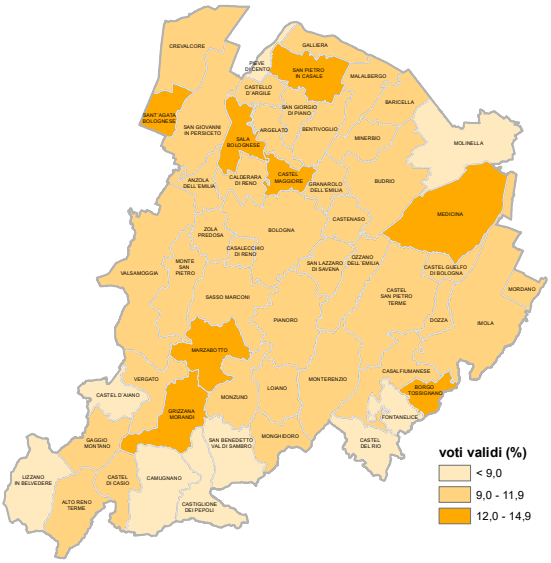

AZIONE-ITALIA VIVA CALENDA
(8,9%)

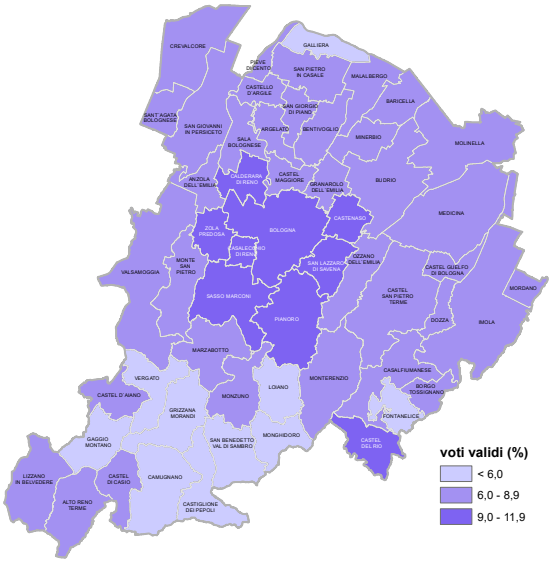

Elezioni politiche 2022 - Senato della Repubblica. Quota proporzionale (plurinominale).
Voti validi alle liste

LEGA PER SALVINI PREMIER
(5,5%)

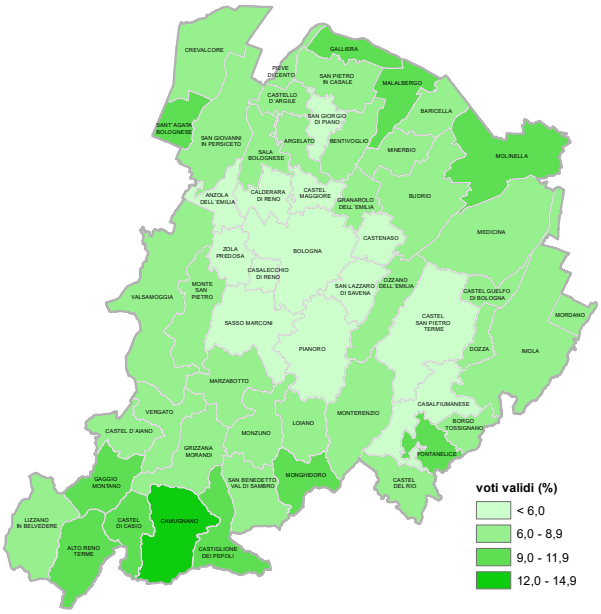

FORZA ITALIA
(4,1%)

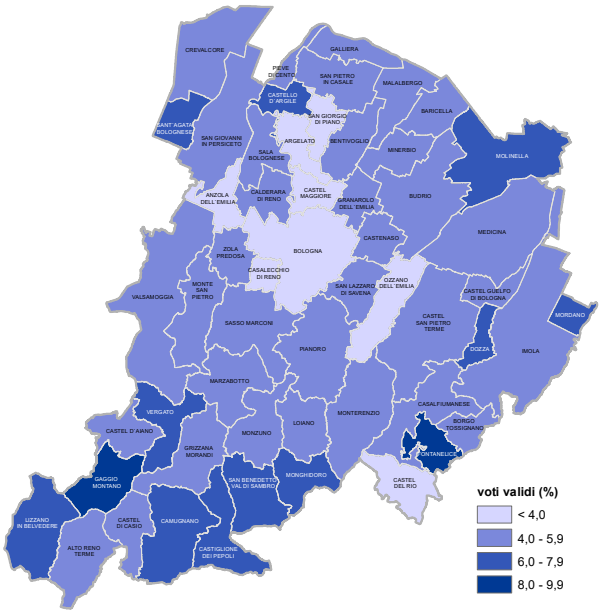

ALLEANZA VERDI E SINISTRA
(6,0%)

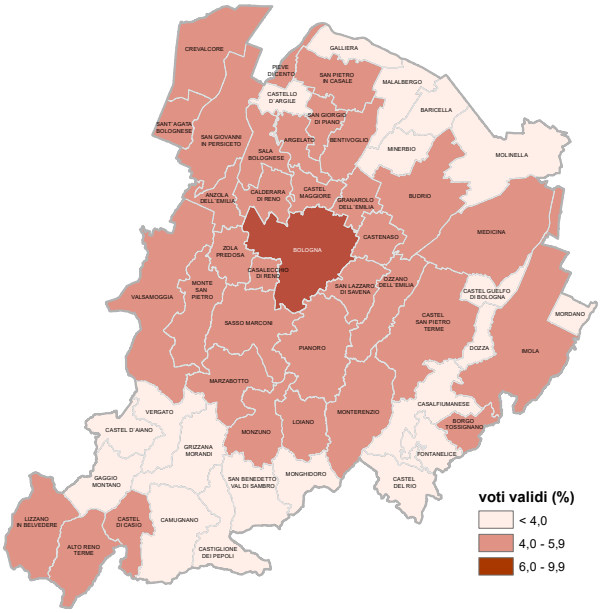

+EUROPA
(3,7%)

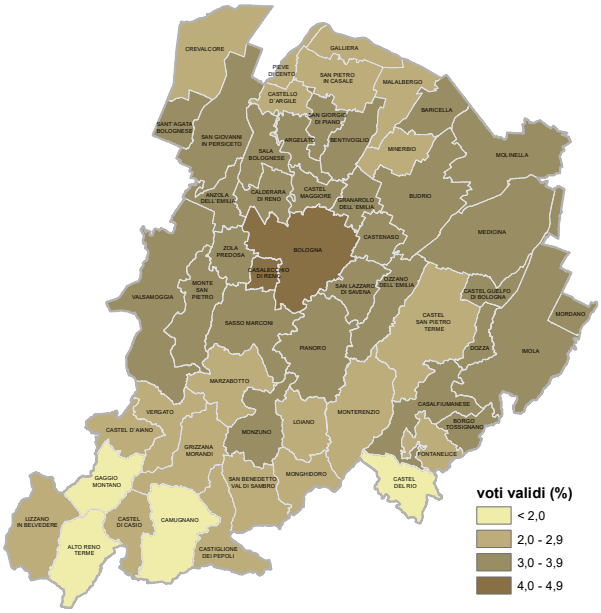

DATI COMUNALI

RISULTATI ELETTORALI PER IL SENATO DELLA REPUBBLICA

E LA CAMERA DEI DEPUTATI

E CONFRONTO CON LE ELEZIONI POLITICHE 2018

AVVERTENZE PER LA LETTURA DEI DATI:

- i dati percentuali relativi ai voti alle liste e alle coalizioni sono calcolati sui VOTI VALIDI alle liste;

- i dati percentuali relativi agli ASTENUTI, ai VOTANTI (*di cui schede bianche* e *di cui schede nulle*), ai VOTI NON VALIDI ed ai VOTI VALIDI, sono calcolati sugli ELETTORI.

ALTO RENO TERME

POLITICHE 2022

LISTE / COALIZIONI	SENATO Plurinom.		SENATO Uninom.		CAMERA Plurinom.		CAMERA Uninom.	
Partito Democratico - Italia Democratica e Progressista	813	24,2						
+Europa	63	1,9						
Alleanza Verdi e Sinistra	137	4,1						
Impegno Civico di Maio - Centro Democratico	16	0,5						
Totale coalizione	**1.029**	**30,7**	**1.066**	**30,7**				
Forza Italia	193	5,8						
Lega per Salvini Premier	309	9,2						
Fratelli D'Italia con Giorgia Meloni	958	28,5						
Noi Moderati/Lupi - Toti - Brugnaro - UDC	16	0,5						
Totale coalizione	**1.476**	**44,0**	**1.517**	**43,7**				
Movimento 5 Stelle	361	10,8	375	10,8				
Azione - Italia Viva - Calenda	244	7,3	256	7,4				
Unione Popolare con De Magistris	69	2,1	70	2,0				
Mastella Noi Di Centro Europeisti	0	0,0	0	0,0				
Italexit per l'Italia	46	1,4	47	1,4				
Italia Sovrana e Popolare	53	1,6	54	1,6				
Partito Animalista - Ucdl - 10 Volte Meglio	25	0,7	26	0,8				
Vita	39	1,2	40	1,2				
Alternativa per l'Italia - No Green Pass	10	0,3	11	0,3				
Destre Unite	6	0,2	6	0,2				
Partito Democratico - Italia Democratica e Progressista					840	24,8		
+Europa					68	2,0		
Alleanza Verdi e Sinistra					116	3,4		
Impegno Civico di Maio - Centro Democratico					13	0,4		
Totale coalizione					**1.037**	**30,7**	**1.062**	**30,6**
Forza Italia					228	6,7		
Lega per Salvini Premier					289	8,6		
Fratelli D'Italia con Giorgia Meloni					970	28,7		
Noi Moderati/Lupi - Toti - Brugnaro - Udc					15	0,4		
Totale coalizione					**1.502**	**44,4**	**1.533**	**44,1**
Movimento 5 Stelle					358	10,6	376	10,8
Azione - Italia Viva - Calenda					253	7,5	265	7,6
Unione Popolare con De Magistris					59	1,8	60	1,7
Mastella Noi Di Centro Europeisti					3	0,1	3	0,1
Italexit per l'Italia					49	1,5	50	1,4
Italia Sovrana e Popolare					62	1,8	64	1,8
Partito Animalista - Ucdl - 10 Volte Meglio					20	0,6	21	0,6
Vita					38	1,1	39	1,1

DATI DI RIEPILOGO

	SENATO Plurinom.		SENATO Uninom.		CAMERA Plurinom.		CAMERA Uninom.	
ELETTORI	5.426	100,0			5.426	100,0		
ASTENUTI	1.761	32,5			1.761	32,5		
VOTANTI	3.665	67,5			3.665	67,5		
(di cui schede bianche)	69	1,9			70	1,9		
(di cui schede nulle)	128	3,5			122	3,3		
VOTI NON VALIDI	197	5,4			192	5,2		
VOTI VALIDI	3.358	61,9	3.468	63,9	3.381	62,3	3.473	64,8

POLITICHE 2018

LISTE / COALIZIONI	SENATO Plurinom.		SENATO Uninom.		CAMERA Plurinom.		CAMERA Uninom.	
Partito Democratico	768	22,2						
+Europa	75	2,2						
Italia Europa Insieme	13	0,4						
Civica Popolare Lorenzin	57	1,6						
Totale coalizione	**913**	**24,4**	**935**	**26,3**				
Forza Italia	373	10,8						
Lega	771	22,3						
Fratelli D'Italia con Giorgia Meloni	133	3,8						
Noi con L'Italia - UDC	8	0,2						
Totale coalizione	**1.285**	**34,4**	**1.302**	**36,7**				
Movimento 5 Stelle	919	26,6	951	26,8				
Il Popolo Della Famiglia	9	0,3	10	0,3				
Destre Unite Forconi	8	0,2	8	0,2				
Liberi e Uguali	208	6,0	219	6,2				
Potere al Popolo!	26	0,8	26	0,7				
Per una Sinistra Rivoluzionaria	6	0,2	7	0,2				
Partito Repubblicano Italiano - ALA	3	0,1	4	0,1				
Italia agli Italiani	21	0,6	22	0,6				
Partito Comunista	35	1,0	37	1,0				
Casapound Italia	26	0,8	29	0,8				
Partito Democratico					860	23,0		
+Europa					82	2,2		
Italia Europa Insieme					14	0,4		
Civica Popolare Lorenzin					21	0,6		
Totale coalizione					**977**	**26,2**	**995**	**26,0**
Forza Italia					418	11,2		
Lega					836	22,4		
Fratelli D'Italia con Giorgia Meloni					139	3,7		
Noi Con L'Italia - UDC					11	0,3		
Totale coalizione					**1.404**	**37,6**	**1.419**	**37,1**
Movimento 5 Stelle					995	26,6	1.039	27,1
Liberi e Uguali					225	6,0	236	6,2
Potere al Popolo!					38	1,0	38	1,0
Per una Sinistra Rivoluzionaria					6	0,2	7	0,2
Partito Repubblicano Italiano - ALA					3	0,1	3	0,1
Italia agli Italiani					15	0,4	16	0,4
Casapound Italia					20	0,5	23	0,6
Partito Comunista					43	1,2	44	1,1
Il Popolo Della Famiglia					8	0,2	8	0,2

DATI DI RIEPILOGO

	SENATO Plurinom.		SENATO Uninom.		CAMERA Plurinom.		CAMERA Uninom.	
ELETTORI	4.973	100,0			5.361	100,0		
ASTENUTI	1.276	25,7			1.376	25,7		
VOTANTI	3.697	74,3			3.985	74,3		
(di cui schede bianche)	44	1,2			48	1,2		
(di cui schede nulle)	103	2,8			109	2,7		
VOTI NON VALIDI	147	4,0			157	3,9		
VOTI VALIDI	3.740	75,2	3.550	71,4	3.734	69,7	3.828	71,4

ANZOLA DELL'EMILIA

POLITICHE 2022

LISTE / COALIZIONI	SENATO Plurinom.		SENATO Uninom.		CAMERA Plurinom.		CAMERA Uninom.	
Partito Democratico - Italia Democratica e Progressista	2.364	37,3						
+Europa	195	3,1						
Alleanza Verdi e Sinistra	282	4,5						
Impegno Civico di Maio - Centro Democratico	23	0,4						
Totale coalizione	**2.864**	**45,2**	**2.957**	**43,9**				
Forza Italia	238	3,8						
Lega per Salvini Premier	365	5,8						
Fratelli D'Italia con Giorgia Meloni	1.290	20,4						
Noi Moderati/Lupi - Toti - Brugnaro - UDC	12	0,2						
Totale coalizione	**1.905**	**30,1**	**1.951**	**28,9**				
Movimento 5 Stelle	716	11,3	832	12,3				
Azione - Italia Viva - Calenda	500	7,9	595	9				
Unione Popolare con De Magistris	91	1,4	109	2				
Mastella Noi Di Centro Europeisti	4	0,1	4	0				
Italexit per l'Italia	96	1,5	110	2				
Italia Sovrana e Popolare	51	0,8	63	1				
Partito Animalista - Ucdl - 10 Volte Meglio	39	0,6	44	1				
Vita	53	0,8	59	1				
Alternativa per l'Italia - No Green Pass	4	0,1	7	0,1				
Destre Unite	11	0,2	13	0,2				

LISTE / COALIZIONI	SENATO Plurinom.		SENATO Uninom.		CAMERA Plurinom.		CAMERA Uninom.	
Partito Democratico - Italia Democratica e Progressista					2.382	37,7		
+Europa					193	3,1		
Alleanza Verdi e Sinistra					258	4,1		
Impegno Civico di Maio - Centro Democratico					22	0,4		
Totale coalizione					**2.855**	**45,2**	**2.933**	**43,5**
Forza Italia					240	3,8		
Lega per Salvini Premier					360	5,7		
Fratelli D'Italia con Giorgia Meloni					1.298	20,6		
Noi Moderati/Lupi - Toti - Brugnaro - Udc					14	0,2		
Totale coalizione					**1.912**	**30,3**	**1.948**	**28,9**
Movimento 5 Stelle					679	10,8	795	11,8
Azione - Italia Viva - Calenda					540	8,6	680	10,1
Unione Popolare con De Magistris					86	1,4	104	1,5
Mastella Noi Di Centro Europeisti					4	0,1	5	0,1
Italexit per l'Italia					100	1,6	114	1,7
Italia Sovrana e Popolare					50	0,8	62	0,9
Partito Animalista - Ucdl - 10 Volte Meglio					34	0,5	39	0,6
Vita					51	0,8	58	0,9

DATI DI RIEPILOGO

	SENATO Plurinom.		SENATO Uninom.		CAMERA Plurinom.		CAMERA Uninom.	
ELETTORI	9.222	100,0			9.222	100,0		
ASTENUTI	2.210	24,0			2.210	24,0		
VOTANTI	7.012	76,0			7.012	76,0		
(di cui schede bianche)	120	1,7			103	1,5		
(di cui schede nulle)	147	2,1			164	2,3		
VOTI NON VALIDI	268	3,8			274	3,9		
VOTI VALIDI	6.334	68,7	6.744	73,1	6.311	68,4	6.738	74,6

POLITICHE 2018

LISTE / COALIZIONI	SENATO Plurinom.		SENATO Uninom.		CAMERA Plurinom.		CAMERA Uninom.	
Partito Democratico	2.326	35,3						
+Europa	176	2,7						
Italia Europa Insieme	49	0,7						
Civica Popolare Lorenzin	27	0,4						
Totale coalizione	**2.578**	**39,1**	**2620**	**38,6**				
Forza Italia	471	7,1						
Lega	953	14,5						
Fratelli D'Italia con Giorgia Meloni	172	2,6						
Noi con L'Italia - UDC	18	0,3						
Totale coalizione	**1.614**	**24,5**	**1634**	**24,1**				
Movimento 5 Stelle	1.822	27,6	1.916	28,3				
Il Popolo Della Famiglia	22	0,3	23	0,3				
Destre Unite Forconi	16	0,2	18	0,3				
Liberi e Uguali	371	5,6	389	5,7				
Potere al Popolo!	40	0,6	41	0,6				
Per una Sinistra Rivoluzionaria	11	0,2	12	0,2				
Partito Repubblicano Italiano - ALA	6	0,1	6	0,1				
Italia agli Italiani	24	0,4	27	0,4				
Partito Comunista	63	1,0	66	1,0				
Casapound Italia	27	0,4	29	0,4				

LISTE / COALIZIONI	SENATO Plurinom.		SENATO Uninom.		CAMERA Plurinom.		CAMERA Uninom.	
Partito Democratico					2.442	34,8		
+Europa					185	2,6		
Italia Europa Insieme					56	0,8		
Civica Popolare Lorenzin					29	0,4		
Totale coalizione					**2.712**	**38,6**	**2.752**	**38,1**
Forza Italia					477	6,8		
Lega					1.002	14,3		
Fratelli D'Italia con Giorgia Meloni					188	2,7		
Noi Con L'Italia - UDC					28	0,4		
Totale coalizione					**1.695**	**24,1**	**1.720**	**23,8**
Movimento 5 Stelle					1.997	28,5	2.106	29,2
Liberi e Uguali					395	5,6	411	5,7
Potere al Popolo!					43	0,6	46	0,6
Per una Sinistra Rivoluzionaria					16	0,2	18	0,2
Partito Repubblicano Italiano - ALA					9	0,1	9	0,1
Italia agli Italiani					27	0,4	30	0,4
Casapound Italia					30	0,4	34	0,5
Partito Comunista					69	1,0	72	1,0
Il Popolo Della Famiglia					23	0,3	24	0,3

DATI DI RIEPILOGO

	SENATO Plurinom.		SENATO Uninom.		CAMERA Plurinom.		CAMERA Uninom.	
ELETTORI	8.458	100,0			9.027	100,0		
ASTENUTI	1.481	17,5			1.613	17,9		
VOTANTI	6.977	82,5			7.414	82,1		
(di cui schede bianche)	89	1,3			70	0,9		
(di cui schede nulle)	107	1,5			122	1,6		
VOTI NON VALIDI	196	2,8			192	2,6		
VOTI VALIDI	7.084	83,8	6.781	80,2	7.016	77,7	7.222	80,0

ARGELATO

POLITICHE 2022

LISTE / COALIZIONI	SENATO Plurinom.		SENATO Uninom.		CAMERA Plurinom.		CAMERA Uninom.	
Partito Democratico - Italia Democratica e Progressista	1.770	33,3						
+Europa	180	3,4						
Alleanza Verdi e Sinistra	218	4,1						
Impegno Civico di Maio - Centro Democratico	22	0,4						
Totale coalizione	**2.190**	**41,2**	**2.238**	**40,8**				
Forza Italia	177	3,3						
Lega per Salvini Premier	339	6,4						
Fratelli D'Italia con Giorgia Meloni	1.203	22,6						
Noi Moderati/Lupi - Toti - Brugnaro - UDC	22	0,4						
Totale coalizione	**1.741**	**32,7**	**1.779**	**32,4**				
Movimento 5 Stelle	587	11,0	616	11,2				
Azione - Italia Viva - Calenda	421	7,9	451	8				
Unione Popolare con De Magistris	74	1,4	82	1				
Mastella Noi Di Centro Europeisti	3	0,1	3	0				
Italexit per l'Italia	90	1,7	92	2				
Italia Sovrana e Popolare	79	1,5	82	1				
Partito Animalista - Ucdl - 10 Volte Meglio	47	0,9	54	1				
Vita	64	1,2	67	1				
Alternativa per l'Italia - No Green Pass	19	0,4	22	0,4				
Destre Unite	6	0,1	6	0,1				
Partito Democratico - Italia Democratica e Progressista					1.788	33,5		
+Europa					175	3,3		
Alleanza Verdi e Sinistra					198	3,7		
Impegno Civico di Maio - Centro Democratico					25	0,5		
Totale coalizione					**2.186**	**40,9**	**2.237**	**40,7**
Forza Italia					179	3,4		
Lega per Salvini Premier					341	6,4		
Fratelli D'Italia con Giorgia Meloni					1.230	23,0		
Noi Moderati/Lupi - Toti - Brugnaro - Udc					23	0,4		
Totale coalizione					**1.773**	**33,2**	**1.796**	**32,6**
Movimento 5 Stelle					566	10,6	605	11,0
Azione - Italia Viva - Calenda					442	8,3	471	8,6
Unione Popolare con De Magistris					77	1,4	83	1,5
Mastella Noi Di Centro Europeisti					1	0,0	1	0,0
Italexit per l'Italia					90	1,7	91	1,7
Italia Sovrana e Popolare					86	1,6	91	1,7
Partito Animalista - Ucdl - 10 Volte Meglio					56	1,1	61	1,1
Vita					64	1,2	66	1,2

DATI DI RIEPILOGO

	SENATO Plurinom.		SENATO Uninom.		CAMERA Plurinom.		CAMERA Uninom.	
ELETTORI	7.491	100,0			7.491	100,0		
ASTENUTI	1.740	23,2			1.740	23,2		
VOTANTI	5.751	76,8			5.751	76,8		
(di cui schede bianche)	87	1,5			84	1,5		
(di cui schede nulle)	172	3,0			165	2,9		
VOTI NON VALIDI	259	4,5			249	4,3		
VOTI VALIDI	5.321	71,0	5.492	73,3	5.341	71,3	5.502	72,8

POLITICHE 2018

LISTE / COALIZIONI	SENATO Plurinom.		SENATO Uninom.		CAMERA Plurinom.		CAMERA Uninom.	
Partito Democratico	1.660	30,7						
+Europa	146	2,7						
Italia Europa Insieme	49	0,9						
Civica Popolare Lorenzin	31	0,6						
Totale coalizione	**1.886**	**34,8**	**1.929**	**34,4**				
Forza Italia	385	7,1						
Lega	950	17,6						
Fratelli D'Italia con Giorgia Meloni	131	2,4						
Noi con L'Italia - UDC	22	0,4						
Totale coalizione	**1.488**	**27,5**	**1.507**	**26,9**				
Movimento 5 Stelle	1.563	28,9	1.668	29,8				
Il Popolo Della Famiglia	38	0,7	42	0,7				
Destre Unite Forconi	9	0,2	11	0,2				
Liberi e Uguali	282	5,2	293	5,2				
Potere al Popolo!	42	0,8	45	0,8				
Per una Sinistra Rivoluzionaria	12	0,2	15	0,3				
Partito Repubblicano Italiano - ALA	3	0,1	3	0,1				
Italia agli Italiani	25	0,5	26	0,5				
Partito Comunista	42	0,8	42	0,7				
Casapound Italia	23	0,4	24	0,4				
Partito Democratico					1.742	30,1		
+Europa					158	2,7		
Italia Europa Insieme					55	1,0		
Civica Popolare Lorenzin					32	0,6		
Totale coalizione					**1.987**	**34,3**	**2.026**	**33,8**
Forza Italia					414	7,2		
Lega					996	17,2		
Fratelli D'Italia con Giorgia Meloni					151	2,6		
Noi Con L'Italia - UDC					20	0,3		
Totale coalizione					**1.581**	**27,3**	**1.609**	**26,8**
Movimento 5 Stelle					1.728	29,9	1.841	30,7
Liberi e Uguali					279	4,8	291	4,9
Potere al Popolo!					52	0,9	56	0,9
Per una Sinistra Rivoluzionaria					14	0,2	17	0,3
Partito Repubblicano Italiano - ALA					3	0,1	4	0,1
Italia agli Italiani					28	0,5	29	0,5
Casapound Italia					24	0,4	25	0,4
Partito Comunista					48	0,8	50	0,8
Il Popolo Della Famiglia					44	0,8	47	0,8

DATI DI RIEPILOGO

	SENATO Plurinom.		SENATO Uninom.		CAMERA Plurinom.		CAMERA Uninom.	
ELETTORI	7.042	100,0			7.555	100,0		
ASTENUTI	1.268	18,0			1.372	18,2		
VOTANTI	5.774	82,0			6.183	81,8		
(di cui schede bianche)	52	0,9			55	0,9		
(di cui schede nulle)	117	2,0			133	2,2		
VOTI NON VALIDI	169	2,9			188	3,0		
VOTI VALIDI	5.824	82,7	5.605	79,6	5.788	76,6	5.995	79,4

BARICELLA

POLITICHE 2022

LISTE / COALIZIONI	SENATO Plurinom.		SENATO Uninom.		CAMERA Plurinom.		CAMERA Uninom.	
Partito Democratico - Italia Democratica e Progressista	909	25,6						
+Europa	110	3,1						
Alleanza Verdi e Sinistra	114	3,2						
Impegno Civico di Maio - Centro Democratico	11	0,3						
Totale coalizione	**1.144**	**32,2**	**1.173**	**32,0**				
Forza Italia	184	5,2						
Lega per Salvini Premier	297	8,4						
Fratelli D'Italia con Giorgia Meloni	1.005	28,3						
Noi Moderati/Lupi - Toti - Brugnaro - UDC	7	0,2						
Totale coalizione	**1.493**	**42,1**	**1.535**	**41,9**				
Movimento 5 Stelle	376	10,6	392	10,7				
Azione - Italia Viva - Calenda	223	6,3	240	7				
Unione Popolare con De Magistris	42	1,2	44	1				
Mastella Noi Di Centro Europeisti	4	0,1	7	0				
Italexit per l'Italia	88	2,5	90	2				
Italia Sovrana e Popolare	61	1,7	61	2				
Partito Animalista - Ucdl - 10 Volte Meglio	35	1,0	35	1				
Vita	59	1,7	61	2				
Alternativa per l'Italia - No Green Pass	21	0,6	23	0,6				
Destre Unite	4	0,1	5	0,1				
Partito Democratico - Italia Democratica e Progressista					935	26,2		
+Europa					110	3,1		
Alleanza Verdi e Sinistra					106	3,0		
Impegno Civico di Maio - Centro Democratico					10	0,3		
Totale coalizione					**1.161**	**32,5**	**1.194**	**32,5**
Forza Italia					179	5,0		
Lega per Salvini Premier					293	8,2		
Fratelli D'Italia con Giorgia Meloni					1.042	29,2		
Noi Moderati/Lupi - Toti - Brugnaro - Udc					9	0,3		
Totale coalizione					**1.523**	**42,6**	**1.546**	**42,1**
Movimento 5 Stelle					370	10,4	384	10,5
Azione - Italia Viva - Calenda					226	6,3	233	6,4
Unione Popolare con De Magistris					44	1,2	48	1,3
Mastella Noi Di Centro Europeisti					2	0,1	2	0,1
Italexit per l'Italia					84	2,4	89	2,4
Italia Sovrana e Popolare					75	2,1	76	2,1
Partito Animalista - Ucdl - 10 Volte Meglio					29	0,8	34	0,9
Vita					61	1,7	63	1,7

DATI DI RIEPILOGO

ELETTORI	5.208	100,0			5.208	100,0		
ASTENUTI	1.366	26,2			1.366	26,2		
VOTANTI	3.842	73,8			3.842	73,8		
(di cui schede bianche)	61	1,6			57	1,5		
(di cui schede nulle)	115	3,0			116	3,0		
VOTI NON VALIDI	176	4,6			173	4,5		
VOTI VALIDI	3.550	68,2	3.666	70,4	3.575	68,6	3.669	70,6

POLITICHE 2018

LISTE / COALIZIONI	SENATO Plurinom.		SENATO Uninom.		CAMERA Plurinom.		CAMERA Uninom.	
Partito Democratico	953	25,7						
+Europa	66	1,8						
Italia Europa Insieme	31	0,8						
Civica Popolare Lorenzin	11	0,3						
Totale coalizione	**1.061**	**28,6**	**1.083**	**28,6**				
Forza Italia	402	10,8						
Lega	771	20,8						
Fratelli D'Italia con Giorgia Meloni	124	3,3						
Noi con L'Italia - UDC	7	0,2						
Totale coalizione	**1.304**	**35,2**	**1.327**	**35,1**				
Movimento 5 Stelle	1.025	27,7	1.047	27,7				
Il Popolo Della Famiglia	17	0,5	18	0,5				
Destre Unite Forconi	7	0,2	8	0,2				
Liberi e Uguali	160	4,3	164	4,3				
Potere al Popolo!	27	0,7	27	0,7				
Per una Sinistra Rivoluzionaria	12	0,3	12	0,3				
Partito Repubblicano Italiano - ALA	1	0,0	2	0,1				
Italia agli Italiani	24	0,6	24	0,6				
Partito Comunista	44	1,2	45	1,2				
Casapound Italia	24	0,6	25	0,7				
Partito Democratico					1.003	25,2		
+Europa					72	1,8		
Italia Europa Insieme					31	0,8		
Civica Popolare Lorenzin					11	0,3		
Totale coalizione					**1.117**	**28,1**	**1.144**	**28,1**
Forza Italia					514	12,9		
Lega					730	18,4		
Fratelli D'Italia con Giorgia Meloni					140	3,5		
Noi Con L'Italia - UDC					11	0,3		
Totale coalizione					**1.395**	**35,1**	**1.415**	**34,8**
Movimento 5 Stelle					1.144	28,8	1.176	28,9
Liberi e Uguali					163	4,1	167	4,1
Potere al Popolo!					34	0,9	34	0,8
Per una Sinistra Rivoluzionaria					7	0,2	8	0,2
Partito Repubblicano Italiano - ALA					3	0,1	4	0,1
Italia agli Italiani					22	0,6	23	0,6
Casapound Italia					31	0,8	33	0,8
Partito Comunista					47	1,2	48	1,2
Il Popolo Della Famiglia					13	0,3	14	0,3

DATI DI RIEPILOGO

ELETTORI	4.835	100,0			5.196	100,0		
ASTENUTI	936	19,4			1.013	19,5		
VOTANTI	3.899	80,6			4.183	80,5		
(di cui schede bianche)	52	1,3			48	1,1		
(di cui schede nulle)	65	1,7			69	1,6		
VOTI NON VALIDI	117	3,0			117	2,8		
VOTI VALIDI	3.954	81,8	3.782	78,2	3.976	76,5	4.066	78,3

BENTIVOGLIO

POLITICHE 2022

LISTE / COALIZIONI	SENATO Plurinom.		SENATO Uninom.		CAMERA Plurinom.		CAMERA Uninom.	
Partito Democratico - Italia Democratica e Progressista	992	33,1						
+Europa	94	3,1						
Alleanza Verdi e Sinistra	118	3,9						
Impegno Civico di Maio - Centro Democratico	15	0,5						
Totale coalizione	**1.219**	**40,7**	**1.253**	**40,7**				
Forza Italia	150	5,0						
Lega per Salvini Premier	209	7,0						
Fratelli D'Italia con Giorgia Meloni	671	22,4						
Noi Moderati/Lupi - Toti - Brugnaro - UDC	10	0,3						
Totale coalizione	**1.040**	**34,7**	**1.066**	**34,6**				
Movimento 5 Stelle	302	10,1	312	10,1				
Azione - Italia Viva - Calenda	217	7,3	226	7				
Unione Popolare con De Magistris	52	1,7	55	2				
Mastella Noi Di Centro Europeisti	1	0,0	1	0				
Italexit per l'Italia	56	1,9	57	2				
Italia Sovrana e Popolare	40	1,3	40	1				
Partito Animalista - Ucdl - 10 Volte Meglio	30	1,0	30	1				
Vita	31	1,0	33	1				
Alternativa per l'Italia - No Green Pass	2	0,1	3	0,1				
Destre Unite	5	0,2	5	0,2				

LISTE / COALIZIONI	SENATO Plurinom.		SENATO Uninom.		CAMERA Plurinom.		CAMERA Uninom.	
Partito Democratico - Italia Democratica e Progressista					1.022	33,9		
+Europa					90	3,0		
Alleanza Verdi e Sinistra					107	3,6		
Impegno Civico di Maio - Centro Democratico					16	0,5		
Totale coalizione					**1.235**	**41,0**	**1.268**	**41,0**
Forza Italia					152	5,0		
Lega per Salvini Premier					303	10,1		
Fratelli D'Italia con Giorgia Meloni					566	18,8		
Noi Moderati/Lupi - Toti - Brugnaro - Udc					33	1,1		
Totale coalizione					**1.054**	**35,0**	**1.073**	**34,7**
Movimento 5 Stelle					294	9,8	303	9,8
Azione - Italia Viva - Calenda					224	7,4	231	7,5
Unione Popolare con De Magistris					49	1,6	54	1,8
Mastella Noi Di Centro Europeisti					1	0,0	1	0,0
Italexit per l'Italia					52	1,7	53	1,7
Italia Sovrana e Popolare					42	1,4	42	1,4
Partito Animalista - Ucdl - 10 Volte Meglio					29	1,0	30	1,0
Vita					34	1,1	37	1,2

DATI DI RIEPILOGO								
ELETTORI	4.285	100,0			4.285	100,0		
ASTENUTI	1.077	25,1			1.077	25,1		
VOTANTI	3.208	74,9			3.208	74,9		
(di cui schede bianche)	37	1,2			29	0,9		
(di cui schede nulle)	90	2,8			87	2,7		
VOTI NON VALIDI	127	4,0			116	3,6		
VOTI VALIDI	2.995	69,9	3.081	71,9	3.014	70,3	3.092	73,2

POLITICHE 2018

LISTE / COALIZIONI	SENATO Plurinom.		SENATO Uninom.		CAMERA Plurinom.		CAMERA Uninom.	
Partito Democratico	927	30,3						
+Europa	98	3,2						
Italia Europa Insieme	22	0,7						
Civica Popolare Lorenzin	11	0,4						
Totale coalizione	**1.058**	**34,6**	**1.079**	**34,2**				
Forza Italia	248	8,1						
Lega	530	17,3						
Fratelli D'Italia con Giorgia Meloni	101	3,3						
Noi con L'Italia - UDC	14	0,5						
Totale coalizione	**893**	**29,2**	**900**	**28,5**				
Movimento 5 Stelle	841	27,5	882	28,0				
Il Popolo Della Famiglia	12	0,4	14	0,4				
Destre Unite Forconi	4	0,1	5	0,2				
Liberi e Uguali	157	5,1	165	5,2				
Potere al Popolo!	30	1,0	33	1,0				
Per una Sinistra Rivoluzionaria	3	0,1	4	0,1				
Partito Repubblicano Italiano - ALA	2	0,1	2	0,1				
Italia agli Italiani	14	0,5	15	0,5				
Partito Comunista	27	0,9	34	1,1				
Casapound Italia	16	0,5	21	0,7				

LISTE / COALIZIONI	SENATO Plurinom.		SENATO Uninom.		CAMERA Plurinom.		CAMERA Uninom.	
Partito Democratico					970	29,4		
+Europa					103	3,1		
Italia Europa Insieme					29	0,9		
Civica Popolare Lorenzin					8	0,2		
Totale coalizione					**1.110**	**33,7**	**1.137**	**33,7**
Forza Italia					260	7,9		
Lega					575	17,5		
Fratelli D'Italia con Giorgia Meloni					102	3,1		
Noi Con L'Italia - UDC					18	0,5		
Totale coalizione					**955**	**29,0**	**962**	**28,5**
Movimento 5 Stelle					923	28,0	953	28,2
Liberi e Uguali					171	5,2	179	5,3
Potere al Popolo!					41	1,2	45	1,3
Per una Sinistra Rivoluzionaria					5	0,2	5	0,1
Partito Repubblicano Italiano - ALA					4	0,1	5	0,1
Italia agli Italiani					14	0,4	15	0,4
Casapound Italia					26	0,8	26	0,8
Partito Comunista					36	1,1	36	1,1
Il Popolo Della Famiglia					10	0,3	12	0,4

DATI DI RIEPILOGO								
ELETTORI	3.948	100,0			4.223	100,0		
ASTENUTI	709	18,0			766	18,1		
VOTANTI	3.239	82,0			3.457	81,9		
(di cui schede bianche)	31	1,0			23	0,7		
(di cui schede nulle)	54	1,7			59	1,7		
VOTI NON VALIDI	85	2,6			82	2,4		
VOTI VALIDI	3.279	83,1	3.154	79,9	3.295	78,0	3.375	79,9

BOLOGNA

POLITICHE 2022

LISTE / COALIZIONI	SENATO Plurinom.		SENATO Uninom.		CAMERA Plurinom.		CAMERA Uninom.	
Partito Democratico - Italia Democratica e Progressista	59.592	30,3						
+Europa	9.383	4,8						
Alleanza Verdi e Sinistra	17.602	8,9						
Impegno Civico di Maio - Centro Democratico	530	0,3						
Totale coalizione	**87.107**	**44,3**	**90.149**	**44,0**				
Forza Italia	6.940	3,5						
Lega per Salvini Premier	7.829	4,0						
Fratelli D'Italia con Giorgia Meloni	36.783	18,7						
Noi Moderati/Lupi - Toti - Brugnaro - UDC	941	0,5						
Totale coalizione	**52.493**	**26,7**	**54.277**	**26,5**				
Movimento 5 Stelle	20.852	10,6	21.981	10,7				
Azione - Italia Viva - Calenda	21155	10,7	22.616	11				
Unione Popolare con De Magistris	6937	3,5	7.302	4				
Mastella Noi Di Centro Europeisti	98	0,1	112	0				
Italexit per l'Italia	2380	1,2	2.490	1				
Italia Sovrana e Popolare	2611	1,3	2.691	1				
Partito Animalista - Ucdl - 10 Volte Meglio	1035	0,5	1.116	1				
Vita	1740	0,9	1.803	1				
Alternativa per l'Italia - No Green Pass	327	0,2	355	0,2				
Destre Unite	149	0,1	165	0,1				

LISTE / COALIZIONI	SENATO Plurinom.		SENATO Uninom.		CAMERA Plurinom.		CAMERA Uninom.	
Partito Democratico - Italia Democratica e Progressista					68.280	33,2		
+Europa					8.688	4,2		
Alleanza Verdi e Sinistra					15.850	7,7		
Impegno Civico di Maio - Centro Democratico					644	0,3		
Totale coalizione					**93.462**	**45,5**	**93.462**	**45,5**
Forza Italia					7.146	3,5		
Lega per Salvini Premier					7.805	3,8		
Fratelli D'Italia con Giorgia Meloni					38.345	18,7		
Noi Moderati/Lupi - Toti - Brugnaro - Udc					1.171	0,6		
Totale coalizione					**54.467**	**26,5**	**54.467**	**26,5**
Movimento 5 Stelle					20.397	9,9	20.397	9,9
Azione - Italia Viva - Calenda					22.158	10,8	22.158	10,8
Unione Popolare con De Magistris					6.355	3,1	6.355	3,1
Mastella Noi Di Centro Europeisti					126	0,1	126	0,1
Italexit per l'Italia					2.619	1,3	2.619	1,3
Italia Sovrana e Popolare					3.123	1,5	3.123	1,5
Partito Animalista - Ucdl - 10 Volte Meglio					1.014	0,5	1.014	0,5
Vita					1.761	0,9	1.761	0,9

DATI DI RIEPILOGO

ELETTORI	287.417	100,0			287.417	100,0		
ASTENUTI	76.648	26,7			76.632	26,7		
VOTANTI	210.769	73,3			210.785	73,3		
(di cui schede bianche)	2.124	1,0			1.919	0,9		
(di cui schede nulle)	3.574	1,7			3.374	1,6		
VOTI NON VALIDI	5.712	2,7			5.303	2,5		
VOTI VALIDI	196.884	68,5	205.057	71,3	205.482	71,5	205.482	71,9

POLITICHE 2018

LISTE / COALIZIONI	SENATO Plurinom.		SENATO Uninom.		CAMERA Plurinom.		CAMERA Uninom.	
Partito Democratico	53.312	28,2						
+Europa	10.296	5,4						
Italia Europa Insieme	2.371	1,3						
Civica Popolare Lorenzin	1.433	0,8						
Totale coalizione	**67.412**	**35,6**	**69.691**	**34,9**				
Forza Italia	18.467	9,8						
Lega	26.492	14,0						
Fratelli D'Italia con Giorgia Meloni	6.601	3,5						
Noi con L'Italia - UDC	831	0,4						
Totale coalizione	**52.391**	**27,7**	**53.597**	**26,9**				
Movimento 5 Stelle	41.598	22,0	44.408	22,3				
Il Popolo Della Famiglia	965	0,5	1.038	0,5				
Destre Unite Forconi	235	0,1	257	0,1				
Liberi e Uguali	18.117	9,6	21.218	10,6				
Potere al Popolo!	4.905	2,6	5.322	2,7				
Per una Sinistra Rivoluzionaria	491	0,3	544	0,3				
Partito Repubblicano Italiano - ALA	347	0,2	381	0,2				
Italia agli Italiani	611	0,3	661	0,3				
Partito Comunista	1.366	0,7	1.447	0,7				
Casapound Italia	896	0,5	955	0,5				

LISTE / COALIZIONI	SENATO Plurinom.		SENATO Uninom.		CAMERA Plurinom.		CAMERA Uninom.	
Partito Democratico					59.519	29,3		
+Europa					12.672	6,2		
Italia Europa Insieme					2.930	1,4		
Civica Popolare Lorenzin					1.505	0,7		
Totale coalizione					**76.626**	**37,7**	**78.932**	**37,2**
Forza Italia					19.558	9,6		
Lega					27.639	13,6		
Fratelli D'Italia con Giorgia Meloni					7.289	3,6		
Noi Con L'Italia - UDC					1.061	0,5		
Totale coalizione					**55.547**	**27,3**	**56.729**	**26,7**
Movimento 5 Stelle					44.520	21,9	47.404	22,3
Liberi e Uguali					16.349	8,0	18.110	8,5
Potere al Popolo!					5.288	2,6	5.751	2,7
Per una Sinistra Rivoluzionaria					459	0,2	508	0,2
Partito Repubblicano Italiano - ALA					331	0,2	373	0,2
Italia agli Italiani					640	0,3	696	0,3
Casapound Italia					1.118	0,6	1.215	0,6
Partito Comunista					1.371	0,7	1.469	0,7
Il Popolo Della Famiglia					997	0,5	1.086	0,5

DATI DI RIEPILOGO

ELETTORI	268.741	100,0			285.790	100,0		
ASTENUTI	63.969	23,8			68.278	23,9		
VOTANTI	204.772	76,2			217.512	76,1		
(di cui schede bianche)	1.887	0,9			1.788	0,8		
(di cui schede nulle)	3.352	1,6			3.437	1,6		
VOTI NON VALIDI	5.239	2,6			5.225	2,4		
VOTI VALIDI	215.005	80,0	199.519	74,2	203.246	71,1	212.273	74,3

BORGO TOSSIGNANO

POLITICHE 2022

LISTE / COALIZIONI	SENATO Plurinom.		SENATO Uninom.		CAMERA Plurinom.		CAMERA Uninom.	
Partito Democratico - Italia Democratica e Progressista	417	26,8						
+Europa	48	3,1						
Alleanza Verdi e Sinistra	77	4,9						
Impegno Civico di Maio - Centro Democratico	5	0,3						
Totale coalizione	**547**	**35,1**	**559**	**35,0**				
Forza Italia	76	4,9						
Lega per Salvini Premier	108	6,9						
Fratelli D'Italia con Giorgia Meloni	385	24,7						
Noi Moderati/Lupi - Toti - Brugnaro - UDC	4	0,3						
Totale coalizione	**573**	**36,8**	**584**	**36,5**				
Movimento 5 Stelle	200	12,8	208	13,0				
Azione - Italia Viva - Calenda	100	6,4	102	6				
Unione Popolare con De Magistris	34	2,2	35	2				
Mastella Noi Di Centro Europeisti	3	0,2	4	0				
Italexit per l'Italia	35	2,3	38	2				
Italia Sovrana e Popolare	30	1,9	30	2				
Partito Animalista - Ucdl - 10 Volte Meglio	7	0,5	9	1				
Vita	22	1,4	22	1				
Alternativa per l'Italia - No Green Pass	7	0,5	7	0,4				
Destre Unite	1	0,1	1	0,1				
Partito Democratico - Italia Democratica e Progressista					427	27,2		
+Europa					55	3,5		
Alleanza Verdi e Sinistra					70	4,5		
Impegno Civico di Maio - Centro Democratico					4	0,3		
Totale coalizione					**556**	**35,4**	**568**	**35,4**
Forza Italia					81	5,2		
Lega per Salvini Premier					101	6,4		
Fratelli D'Italia con Giorgia Meloni					398	25,3		
Noi Moderati/Lupi - Toti - Brugnaro - Udc					5	0,3		
Totale coalizione					**585**	**37,2**	**590**	**36,7**
Movimento 5 Stelle					201	12,8	211	13,1
Azione - Italia Viva - Calenda					97	6,2	99	6,2
Unione Popolare con De Magistris					35	2,2	36	2,2
Mastella Noi Di Centro Europeisti					1	0,1	2	0,1
Italexit per l'Italia					39	2,5	40	2,5
Italia Sovrana e Popolare					28	1,8	29	1,8
Partito Animalista - Ucdl - 10 Volte Meglio					11	0,7	12	0,8
Vita					19	1,2	19	1,2

DATI DI RIEPILOGO								
ELETTORI	2.398	100,0			2.398	100,0		
ASTENUTI	698	29,1			698	29,1		
VOTANTI	1.700	70,9			1.700	70,9		
(di cui schede bianche)	36	2,1			30	1,8		
(di cui schede nulle)	65	3,8			64	3,8		
VOTI NON VALIDI	101	5,9			94	5,5		
VOTI VALIDI	1.559	65,0	1.599	66,7	1.572	65,6	1.606	66,6

POLITICHE 2018

LISTE / COALIZIONI	SENATO Plurinom.		SENATO Uninom.		CAMERA Plurinom.		CAMERA Uninom.	
Partito Democratico	432	25,8						
+Europa	32	1,9						
Italia Europa Insieme	7	0,4						
Civica Popolare Lorenzin	2	0,1						
Totale coalizione	**473**	**28,3**	**479**	**28,0**				
Forza Italia	133	7,9						
Lega	270	16,1						
Fratelli D'Italia con Giorgia Meloni	47	2,8						
Noi con L'Italia - UDC	2	0,1						
Totale coalizione	**452**	**27,0**	**455**	**26,6**				
Movimento 5 Stelle	637	38,1	661	38,6				
Il Popolo Della Famiglia	4	0,2	4	0,2				
Destre Unite Forconi	5	0,3	5	0,3				
Liberi e Uguali	46	2,7	49	2,9				
Potere al Popolo!	25	1,5	26	1,5				
Per una Sinistra Rivoluzionaria	-	-	-	-				
Partito Repubblicano Italiano - ALA	-	-	-	-				
Italia agli Italiani	12	0,7	12	0,7				
Partito Comunista	17	1,0	17	1,0				
Casapound Italia	2	0,1	3	0,2				
Partito Democratico					460	25,2		
+Europa					37	2,0		
Italia Europa Insieme					10	0,5		
Civica Popolare Lorenzin					2	0,1		
Totale coalizione					**509**	**27,9**	**518**	**27,7**
Forza Italia					140	7,7		
Lega					285	15,6		
Fratelli D'Italia con Giorgia Meloni					60	3,3		
Noi Con L'Italia - UDC					5	0,3		
Totale coalizione					**490**	**26,8**	**494**	**26,4**
Movimento 5 Stelle					705	38,6	731	39,1
Liberi e Uguali					53	2,9	55	2,9
Potere al Popolo!					29	1,6	30	1,6
Per una Sinistra Rivoluzionaria					-	-	-	-
Partito Repubblicano Italiano - ALA					-	-	-	-
Italia agli Italiani					11	0,6	11	0,6
Casapound Italia					6	0,3	7	0,4
Partito Comunista					16	0,9	16	0,9
Il Popolo Della Famiglia					6	0,3	6	0,3

DATI DI RIEPILOGO								
ELETTORI	2.211	100,0			2.412	100,0		
ASTENUTI	455	20,6			493	20,4		
VOTANTI	1.756	79,4			1.919	79,6		
(di cui schede bianche)	17	1,0			22	1,1		
(di cui schede nulle)	28	1,6			29	1,5		
VOTI NON VALIDI	45	2,6			51	2,7		
VOTI VALIDI	1.765	79,8	1.711	77,4	1.825	75,7	1.868	77,4

BUDRIO

POLITICHE 2022

LISTE / COALIZIONI	SENATO Plurinom.		SENATO Uninom.		CAMERA Plurinom.		CAMERA Uninom.	
Partito Democratico - Italia Democratica e Progressista	2.853	29,4						
+Europa	301	3,1						
Alleanza Verdi e Sinistra	520	5,4						
Impegno Civico di Maio - Centro Democratico	32	0,3						
Totale coalizione	**3.706**	**38,3**	**3.809**	**37,9**				
Forza Italia	466	4,8						
Lega per Salvini Premier	644	6,7						
Fratelli D'Italia con Giorgia Meloni	2.284	23,6						
Noi Moderati/Lupi - Toti - Brugnaro - UDC	42	0,4						
Totale coalizione	**3.436**	**35,5**	**3.521**	**35,0**				
Movimento 5 Stelle	1.079	11,1	1.157	11,5				
Azione - Italia Viva - Calenda	797	8,2	855	9				
Unione Popolare con De Magistris	167	1,7	175	2				
Mastella Noi Di Centro Europeisti	6	0,1	6	0				
Italexit per l'Italia	174	1,8	182	2				
Italia Sovrana e Popolare	134	1,4	136	1				
Partito Animalista - Ucdl - 10 Volte Meglio	64	0,7	70	1				
Vita	95	1,0	99	1				
Alternativa per l'Italia - No Green Pass	21	0,2	23	0,2				
Destre Unite	12	0,1	16	0,2				
Partito Democratico - Italia Democratica e Progressista					2.960	30,4		
+Europa					282	2,9		
Alleanza Verdi e Sinistra					480	4,9		
Impegno Civico di Maio - Centro Democratico					35	0,4		
Totale coalizione					**3.757**	**38,6**	**3.860**	**38,4**
Forza Italia					491	5,0		
Lega per Salvini Premier					609	6,3		
Fratelli D'Italia con Giorgia Meloni					2.329	23,9		
Noi Moderati/Lupi - Toti - Brugnaro - Udc					42	0,4		
Totale coalizione					**3.471**	**35,6**	**3.535**	**35,2**
Movimento 5 Stelle					1.060	10,9	1.128	11,2
Azione - Italia Viva - Calenda					798	8,2	845	8,4
Unione Popolare con De Magistris					162	1,7	170	1,7
Mastella Noi Di Centro Europeisti					6	0,1	6	0,1
Italexit per l'Italia					193	2,0	206	2,1
Italia Sovrana e Popolare					148	1,5	151	1,5
Partito Animalista - Ucdl - 10 Volte Meglio					55	0,6	59	0,6
Vita					91	0,9	96	1,0

DATI DI RIEPILOGO

ELETTORI	14.063	100,0			14.063	100,0		
ASTENUTI	3.532	25,1			3.532	25,1		
VOTANTI	10.531	74,9			10.531	74,9		
(di cui schede bianche)	182	1,7			188	1,8		
(di cui schede nulle)	300	2,8			287	2,7		
VOTI NON VALIDI	482	4,6			475	4,5		
VOTI VALIDI	9.691	68,9	10.049	71,5	9.741	69,3	10.056	71,5

POLITICHE 2018

LISTE / COALIZIONI	SENATO Plurinom.		SENATO Uninom.		CAMERA Plurinom.		CAMERA Uninom.	
Partito Democratico	2.719	27,6						
+Europa	298	3,0						
Italia Europa Insieme	126	1,3						
Civica Popolare Lorenzin	51	0,5						
Totale coalizione	**3.194**	**32,4**	**3.270**	**31,9**				
Forza Italia	973	9,9						
Lega	1.753	17,8						
Fratelli D'Italia con Giorgia Meloni	306	3,1						
Noi con L'Italia - UDC	39	0,4						
Totale coalizione	**3.071**	**31,1**	**3.124**	**30,5**				
Movimento 5 Stelle	2.710	27,5	2.912	28,4				
Il Popolo Della Famiglia	67	0,7	71	0,7				
Destre Unite Forconi	20	0,2	22	0,2				
Liberi e Uguali	513	5,2	537	5,2				
Potere al Popolo!	87	0,9	92	0,9				
Per una Sinistra Rivoluzionaria	19	0,2	19	0,2				
Partito Repubblicano Italiano - ALA	9	0,1	10	0,1				
Italia agli Italiani	42	0,4	42	0,4				
Partito Comunista	86	0,9	92	0,9				
Casapound Italia	44	0,4	48	0,5				
Partito Democratico					2.908	27,6		
+Europa					326	3,1		
Italia Europa Insieme					151	1,4		
Civica Popolare Lorenzin					62	0,6		
Totale coalizione					**3.447**	**32,6**	**3.528**	**32,2**
Forza Italia					1.012	9,6		
Lega					1.815	17,2		
Fratelli D'Italia con Giorgia Meloni					353	3,3		
Noi Con L'Italia - UDC					42	0,4		
Totale coalizione					**3.222**	**30,5**	**3.281**	**29,9**
Movimento 5 Stelle					2.990	28,3	3.188	29,1
Liberi e Uguali					510	4,8	547	5,0
Potere al Popolo!					106	1,0	114	1,0
Per una Sinistra Rivoluzionaria					19	0,2	21	0,2
Partito Repubblicano Italiano - ALA					10	0,1	11	0,1
Italia agli Italiani					54	0,5	56	0,5
Casapound Italia					43	0,4	47	0,4
Partito Comunista					90	0,9	94	0,9
Il Popolo Della Famiglia					64	0,6	71	0,6

DATI DI RIEPILOGO

ELETTORI	13.111	100,0			14.068	100,0		
ASTENUTI	2.576	19,6			2.790	19,8		
VOTANTI	10.535	80,4			11.278	80,2		
(di cui schede bianche)	127	1,2			123	1,1		
(di cui schede nulle)	167	1,6			195	1,7		
VOTI NON VALIDI	294	2,8			318	2,8		
VOTI VALIDI	10.619	81,0	10.239	78,1	10.555	75,0	10.958	77,9

CALDERARA DI RENO

POLITICHE 2022

LISTE / COALIZIONI	SENATO Plurinom.		SENATO Uninom.		CAMERA Plurinom.		CAMERA Uninom.	
Partito Democratico - Italia Democratica e Progressista	2.382	31,9						
+Europa	247	3,3						
Alleanza Verdi e Sinistra	373	5,0						
Impegno Civico di Maio - Centro Democratico	32	0,4						
Totale coalizione	**3.034**	**40,7**	**3.127**	**40,6**				
Forza Italia	339	4,5						
Lega per Salvini Premier	410	5,5						
Fratelli D'Italia con Giorgia Meloni	1.553	20,8						
Noi Moderati/Lupi - Toti - Brugnaro - UDC	24	0,3						
Totale coalizione	**2.326**	**31,2**	**2.398**	**31,1**				
Movimento 5 Stelle	884	11,9	925	12,0				
Azione - Italia Viva - Calenda	675	9,1	699	9				
Unione Popolare con De Magistris	125	1,7	137	2				
Mastella Noi Di Centro Europeisti	4	0,1	4	0				
Italexit per l'Italia	157	2,1	160	2				
Italia Sovrana e Popolare	75	1,0	77	1				
Partito Animalista - Ucdl - 10 Volte Meglio	58	0,8	60	1				
Vita	101	1,4	101	1				
Alternativa per l'Italia - No Green Pass	12	0,2	12	0,2				
Destre Unite	11	0,2	12	0,2				

LISTE / COALIZIONI	CAMERA Plurinom.		CAMERA Uninom.	
Partito Democratico - Italia Democratica e Progressista	2.460	32,8		
+Europa	233	3,1		
Alleanza Verdi e Sinistra	344	4,6		
Impegno Civico di Maio - Centro Democratico	27	0,4		
Totale coalizione	**3.064**	**40,9**	**3.168**	**41,0**
Forza Italia	358	4,8		
Lega per Salvini Premier	389	5,2		
Fratelli D'Italia con Giorgia Meloni	1.605	21,4		
Noi Moderati/Lupi - Toti - Brugnaro - Udc	24	0,3		
Totale coalizione	**2.376**	**31,7**	**2.423**	**31,4**
Movimento 5 Stelle	876	11,7	915	11,9
Azione - Italia Viva - Calenda	658	8,8	684	8,9
Unione Popolare con De Magistris	122	1,6	131	1,7
Mastella Noi Di Centro Europeisti	6	0,1	6	0,1
Italexit per l'Italia	154	2,1	156	2,0
Italia Sovrana e Popolare	92	1,2	93	1,2
Partito Animalista - Ucdl - 10 Volte Meglio	51	0,7	52	0,7
Vita	91	1,2	91	1,2

DATI DI RIEPILOGO

	SENATO Plurinom.		SENATO Uninom.		CAMERA Plurinom.		CAMERA Uninom.	
ELETTORI	10.414	100,0			10.414	100,0		
ASTENUTI	2.409	23,1			2.409	23,1		
VOTANTI	8.005	76,9			8.005	76,9		
(di cui schede bianche)	100	1,2			88	1,1		
(di cui schede nulle)	193	2,4			198	2,5		
VOTI NON VALIDI	293	3,7			286	3,6		
VOTI VALIDI	7.462	71,7	7.712	74,1	7.490	71,9	7.719	75,7

POLITICHE 2018

LISTE / COALIZIONI	SENATO Plurinom.		SENATO Uninom.		CAMERA Plurinom.		CAMERA Uninom.	
Partito Democratico	2.245	30,8						
+Europa	175	2,4						
Italia Europa Insieme	79	1,1						
Civica Popolare Lorenzin	24	0,3						
Totale coalizione	**2.523**	**34,6**	**2.588**	**34,1**				
Forza Italia	529	7,3						
Lega	1.068	14,7						
Fratelli D'Italia con Giorgia Meloni	220	3,0						
Noi con L'Italia - UDC	30	0,4						
Totale coalizione	**1.847**	**25,4**	**1.886**	**24,9**				
Movimento 5 Stelle	2.231	30,6	2.378	31,4				
Il Popolo Della Famiglia	32	0,4	33	0,4				
Destre Unite Forconi	9	0,1	11	0,1				
Liberi e Uguali	412	5,7	440	5,8				
Potere al Popolo!	76	1,0	82	1,1				
Per una Sinistra Rivoluzionaria	19	0,3	20	0,3				
Partito Repubblicano Italiano - ALA	9	0,1	11	0,1				
Italia agli Italiani	34	0,5	36	0,5				
Partito Comunista	63	0,9	64	0,8				
Casapound Italia	29	0,4	31	0,4				

LISTE / COALIZIONI	CAMERA Plurinom.		CAMERA Uninom.	
Partito Democratico	2.397	30,6		
+Europa	205	2,6		
Italia Europa Insieme	72	0,9		
Civica Popolare Lorenzin	32	0,4		
Totale coalizione	**2.706**	**34,5**	**2.776**	**34,0**
Forza Italia	545	6,9		
Lega	1.163	14,8		
Fratelli D'Italia con Giorgia Meloni	240	3,1		
Noi Con L'Italia - UDC	34	0,4		
Totale coalizione	**1.982**	**25,2**	**2.026**	**24,8**
Movimento 5 Stelle	2.408	30,7	2.570	31,5
Liberi e Uguali	456	5,8	485	5,9
Potere al Popolo!	86	1,1	92	1,1
Per una Sinistra Rivoluzionaria	23	0,3	25	0,3
Partito Repubblicano Italiano - ALA	10	0,1	11	0,1
Italia agli Italiani	36	0,5	36	0,4
Casapound Italia	42	0,5	45	0,6
Partito Comunista	58	0,7	62	0,8
Il Popolo Della Famiglia	37	0,5	39	0,5

DATI DI RIEPILOGO

	SENATO Plurinom.		SENATO Uninom.		CAMERA Plurinom.		CAMERA Uninom.	
ELETTORI	9.443	100,0			10.202	100,0		
ASTENUTI	1.642	17,4			1.780	17,4		
VOTANTI	7.801	82,6			8.422	82,6		
(di cui schede bianche)	65	0,8			58	0,7		
(di cui schede nulle)	156	2,0			197	2,3		
VOTI NON VALIDI	221	2,8			255	3,0		
VOTI VALIDI	7.875	83,4	7.580	80,3	7.844	76,9	8.167	80,1

CAMUGNANO

POLITICHE 2022

LISTE / COALIZIONI	SENATO Plurinom.		SENATO Uninom.		CAMERA Plurinom.		CAMERA Uninom.	
Partito Democratico - Italia Democratica e Progressista	223	21,8						
+Europa	18	1,8						
Alleanza Verdi e Sinistra	33	3,2						
Impegno Civico di Maio - Centro Democratico	1	0,1						
Totale coalizione	**275**	**26,9**	**286**	**27,3**				
Forza Italia	63	6,2						
Lega per Salvini Premier	127	12,4						
Fratelli D'Italia con Giorgia Meloni	330	32,3						
Noi Moderati/Lupi - Toti - Brugnaro - UDC	6	0,6						
Totale coalizione	**526**	**51,5**	**536**	**51,2**				
Movimento 5 Stelle	84	8,2	85	8,1				
Azione - Italia Viva - Calenda	57	5,6	59	6				
Unione Popolare con De Magistris	11	1,1	11	1				
Mastella Noi Di Centro Europeisti	0	0,0	0	0				
Italexit per l'Italia	23	2,3	24	2				
Italia Sovrana e Popolare	12	1,2	12	1				
Partito Animalista - Ucdl - 10 Volte Meglio	8	0,8	8	1				
Vita	19	1,9	20	2				
Alternativa per l'Italia - No Green Pass	4	0,4	4	0,4				
Destre Unite	2	0,2	2	0,2				

LISTE / COALIZIONI	SENATO Plurinom.		SENATO Uninom.		CAMERA Plurinom.		CAMERA Uninom.	
Partito Democratico - Italia Democratica e Progressista					232	22,7		
+Europa					21	2,1		
Alleanza Verdi e Sinistra					29	2,8		
Impegno Civico di Maio - Centro Democratico					2	0,2		
Totale coalizione					**284**	**27,7**	**291**	**27,7**
Forza Italia					68	6,6		
Lega per Salvini Premier					117	11,4		
Fratelli D'Italia con Giorgia Meloni					337	32,9		
Noi Moderati/Lupi - Toti - Brugnaro - Udc					3	0,3		
Totale coalizione					**525**	**51,3**	**536**	**51,1**
Movimento 5 Stelle					81	7,9	83	7,9
Azione - Italia Viva - Calenda					58	5,7	61	5,8
Unione Popolare con De Magistris					9	0,9	9	0,9
Mastella Noi Di Centro Europeisti					0	0,0	0	0,0
Italexit per l'Italia					25	2,4	26	2,5
Italia Sovrana e Popolare					13	1,3	13	1,2
Partito Animalista - Ucdl - 10 Volte Meglio					8	0,8	8	0,8
Vita					21	2,1	22	2,1

DATI DI RIEPILOGO

	SENATO Plurinom.		SENATO Uninom.		CAMERA Plurinom.		CAMERA Uninom.	
ELETTORI	1.583	100,0			1.583	100,0		
ASTENUTI	480	30,3			480	30,3		
VOTANTI	1.103	69,7			1.103	69,7		
(di cui schede bianche)	22	2,0			19	1,7		
(di cui schede nulle)	34	3,1			35	3,2		
VOTI NON VALIDI	56	5,1			54	4,9		
VOTI VALIDI	1.021	64,5	1.047	66,1	1.024	64,7	1.049	67,4

POLITICHE 2018

LISTE / COALIZIONI	SENATO Plurinom.		SENATO Uninom.		CAMERA Plurinom.		CAMERA Uninom.	
Partito Democratico	260	25,4						
+Europa	17	1,7						
Italia Europa Insieme	2	0,2						
Civica Popolare Lorenzin	5	0,5						
Totale coalizione	**284**	**27,7**	**288**	**27,5**				
Forza Italia	118	11,5						
Lega	287	28,0						
Fratelli D'Italia con Giorgia Meloni	35	3,4						
Noi con L'Italia - UDC	2	0,2						
Totale coalizione	**442**	**43,1**	**446**	**42,6**				
Movimento 5 Stelle	214	20,9	226	21,6				
Il Popolo Della Famiglia	4	0,4	4	0,4				
Destre Unite Forconi	3	0,3	4	0,4				
Liberi e Uguali	32	3,1	34	3,2				
Potere al Popolo!	11	1,1	11	1,0				
Per una Sinistra Rivoluzionaria	-	-	-	-				
Partito Repubblicano Italiano - ALA	1	0,1	1	0,1				
Italia agli Italiani	9	0,9	9	0,9				
Partito Comunista	13	1,3	13	1,2				
Casapound Italia	12	1,2	12	1,1				

LISTE / COALIZIONI	SENATO Plurinom.		SENATO Uninom.		CAMERA Plurinom.		CAMERA Uninom.	
Partito Democratico					284	25,7		
+Europa					19	1,7		
Italia Europa Insieme					2	0,2		
Civica Popolare Lorenzin					2	0,2		
Totale coalizione					**307**	**27,8**	**313**	**27,7**
Forza Italia					118	10,7		
Lega					326	29,5		
Fratelli D'Italia con Giorgia Meloni					37	3,3		
Noi Con L'Italia - UDC					4	0,4		
Totale coalizione					**485**	**43,9**	**490**	**43,4**
Movimento 5 Stelle					236	21,4	247	21,9
Liberi e Uguali					32	2,9	34	3,0
Potere al Popolo!					8	0,7	9	0,8
Per una Sinistra Rivoluzionaria					2	0,2	2	0,2
Partito Repubblicano Italiano - ALA					1	0,1	1	0,1
Italia agli Italiani					5	0,5	5	0,4
Casapound Italia					12	1,1	12	1,1
Partito Comunista					13	1,2	13	1,2
Il Popolo Della Famiglia					4	0,4	4	0,4

DATI DI RIEPILOGO

	SENATO Plurinom.		SENATO Uninom.		CAMERA Plurinom.		CAMERA Uninom.	
ELETTORI	1.463	100,0			1.557	100,0		
ASTENUTI	367	25,1			381	24,5		
VOTANTI	1.096	74,9			1.176	75,5		
(di cui schede bianche)	24	2,2			16	1,4		
(di cui schede nulle)	24	2,2			30	2,6		
VOTI NON VALIDI	48	4,4			46	3,9		
VOTI VALIDI	1.085	74,2	1.048	71,6	1.105	71,0	1.130	72,6

CASALECCHIO DI RENO

POLITICHE 2022

LISTE / COALIZIONI	SENATO Plurinom.		SENATO Uninom.		CAMERA Plurinom.		CAMERA Uninom.	
Partito Democratico - Italia Democratica e Progressista	6.242	32,9						
+Europa	748	4,0						
Alleanza Verdi e Sinistra	1.095	5,8						
Impegno Civico di Maio - Centro Democratico	54	0,3						
Totale coalizione	**8.139**	**43,0**	**8.352**	**42,7**				
Forza Italia	695	3,7						
Lega per Salvini Premier	1.047	5,5						
Fratelli D'Italia con Giorgia Meloni	3.727	19,7						
Noi Moderati/Lupi - Toti - Brugnaro - UDC	77	0,4						
Totale coalizione	**5.546**	**29,3**	**5.689**	**29,1**				
Movimento 5 Stelle	2.077	11,0	2.195	11,2				
Azione - Italia Viva - Calenda	1833	9,7	1.935	10				
Unione Popolare con De Magistris	467	2,5	493	3				
Mastella Noi Di Centro Europeisti	14	0,1	14	0				
Italexit per l'Italia	259	1,4	263	1				
Italia Sovrana e Popolare	229	1,2	235	1				
Partito Animalista - Ucdl - 10 Volte Meglio	114	0,6	124	1				
Vita	217	1,2	225	1				
Alternativa per l'Italia - No Green Pass	29	0,2	30	0,2				
Destre Unite	24	0,1	26	0,1				
Partito Democratico - Italia Democratica e Progressista					6.619	34,7		
+Europa					688	3,6		
Alleanza Verdi e Sinistra					982	5,1		
Impegno Civico di Maio - Centro Democratico					60	0,3		
Totale coalizione					**8.349**	**43,7**	**8.541**	**43,5**
Forza Italia					722	3,8		
Lega per Salvini Premier					1.018	5,3		
Fratelli D'Italia con Giorgia Meloni					3.820	20,0		
Noi Moderati/Lupi - Toti - Brugnaro - Udc					85	0,4		
Totale coalizione					**5.645**	**29,6**	**5.738**	**29,2**
Movimento 5 Stelle					1.999	10,5	2.108	10,7
Azione - Italia Viva - Calenda					1.820	9,5	1.907	9,7
Unione Popolare con De Magistris					398	2,1	414	2,1
Mastella Noi Di Centro Europeisti					10	0,1	10	0,1
Italexit per l'Italia					282	1,5	284	1,5
Italia Sovrana e Popolare					281	1,5	286	1,5
Partito Animalista - Ucdl - 10 Volte Meglio					99	0,5	107	0,6
Vita					221	1,2	232	1,2

DATI DI RIEPILOGO								
ELETTORI	26.990	100,0			26.990	100,0		
ASTENUTI	6.804	25,2			6.804	25,2		
VOTANTI	20.186	74,8			20.186	74,8		
(di cui schede bianche)	230	1,1			205	1,0		
(di cui schede nulle)	374	1,9			351	1,7		
VOTI NON VALIDI	605	3,0			559	2,8		
VOTI VALIDI	18.948	70,2	19.581	72,5	19.104	70,8	19.627	71,5

POLITICHE 2018

LISTE / COALIZIONI	SENATO Plurinom.		SENATO Uninom.		CAMERA Plurinom.		CAMERA Uninom.	
Partito Democratico	6.078	31,5						
+Europa	672	3,5						
Italia Europa Insieme	180	0,9						
Civica Popolare Lorenzin	99	0,5						
Totale coalizione	**7.029**	**36,4**	**7.174**	**36,0**				
Forza Italia	1.633	8,5						
Lega	2.878	14,9						
Fratelli D'Italia con Giorgia Meloni	523	2,7						
Noi con L'Italia - UDC	47	0,2						
Totale coalizione	**5.081**	**26,3**	**5.160**	**25,9**				
Movimento 5 Stelle	4.932	25,6	5.147	25,8				
Il Popolo Della Famiglia	110	0,6	113	0,6				
Destre Unite Forconi	24	0,1	24	0,1				
Liberi e Uguali	1.432	7,4	1.585	8,0				
Potere al Popolo!	274	1,4	285	1,4				
Per una Sinistra Rivoluzionaria	30	0,2	33	0,2				
Partito Repubblicano Italiano - ALA	32	0,2	32	0,2				
Italia agli Italiani	89	0,5	94	0,5				
Partito Comunista	182	0,9	190	1,0				
Casapound Italia	79	0,4	85	0,4				
Partito Democratico					6.602	31,9		
+Europa					879	4,3		
Italia Europa Insieme					181	0,9		
Civica Popolare Lorenzin					98	0,5		
Totale coalizione					**7.760**	**37,5**	**7.909**	**37,2**
Forza Italia					1.687	8,2		
Lega					3.073	14,9		
Fratelli D'Italia con Giorgia Meloni					571	2,8		
Noi Con L'Italia - UDC					66	0,3		
Totale coalizione					**5.397**	**26,1**	**5.468**	**25,7**
Movimento 5 Stelle					5.371	26,0	5.596	26,3
Liberi e Uguali					1.296	6,3	1.386	6,5
Potere al Popolo!					321	1,6	337	1,6
Per una Sinistra Rivoluzionaria					33	0,2	37	0,2
Partito Repubblicano Italiano - ALA					25	0,1	26	0,1
Italia agli Italiani					89	0,4	95	0,4
Casapound Italia					95	0,5	101	0,5
Partito Comunista					176	0,9	183	0,9
Il Popolo Della Famiglia					118	0,6	122	0,6

DATI DI RIEPILOGO								
ELETTORI	25.706	100,0			27.434	100,0		
ASTENUTI	5.270	20,5			5.642	20,6		
VOTANTI	20.436	79,5			21.792	79,4		
(di cui schede bianche)	188	0,9			185	0,8		
(di cui schede nulle)	324	1,6			343	1,6		
VOTI NON VALIDI	512	2,5			528	2,4		
VOTI VALIDI	21.285	82,8	19.922	77,5	20.681	75,4	21.260	77,5

CASALFIUMANESE

POLITICHE 2022

LISTE / COALIZIONI	SENATO Plurinom.		SENATO Uninom.		CAMERA Plurinom.		CAMERA Uninom.	
Partito Democratico - Italia Democratica e Progressista	517	30,8						
+Europa	54	3,2						
Alleanza Verdi e Sinistra	56	3,3						
Impegno Civico di Maio - Centro Democratico	7	0,4						
Totale coalizione	**634**	**37,7**	**651**	**37,7**				
Forza Italia	79	4,7						
Lega per Salvini Premier	80	4,8						
Fratelli D'Italia con Giorgia Meloni	405	24,1						
Noi Moderati/Lupi - Toti - Brugnaro - UDC	50	3,0						
Totale coalizione	**614**	**36,6**	**625**	**36,2**				
Movimento 5 Stelle	177	10,5	185	10,7				
Azione - Italia Viva - Calenda	127	7,6	132	8				
Unione Popolare con De Magistris	26	1,6	28	2				
Mastella Noi Di Centro Europeisti	3	0,2	3	0				
Italexit per l'Italia	27	1,6	29	2				
Italia Sovrana e Popolare	28	1,7	29	2				
Partito Animalista - Ucdl - 10 Volte Meglio	11	0,7	11	1				
Vita	23	1,4	23	1				
Alternativa per l'Italia - No Green Pass	6	0,4	6	0,4				
Destre Unite	4	0,2	4	0,2				
Partito Democratico - Italia Democratica e Progressista					515	30,8		
+Europa					56	3,4		
Alleanza Verdi e Sinistra					56	3,4		
Impegno Civico di Maio - Centro Democratico					9	0,5		
Totale coalizione					**636**	**38,0**	**648**	**37,8**
Forza Italia					83	5,0		
Lega per Salvini Premier					117	7,0		
Fratelli D'Italia con Giorgia Meloni					407	24,3		
Noi Moderati/Lupi - Toti - Brugnaro - Udc					8	0,5		
Totale coalizione					**615**	**36,8**	**627**	**36,6**
Movimento 5 Stelle					174	10,4	183	10,7
Azione - Italia Viva - Calenda					118	7,1	124	7,2
Unione Popolare con De Magistris					30	1,8	31	1,8
Mastella Noi Di Centro Europeisti					2	0,1	2	0,1
Italexit per l'Italia					25	1,5	26	1,5
Italia Sovrana e Popolare					41	2,5	41	2,4
Partito Animalista - Ucdl - 10 Volte Meglio					12	0,7	12	0,7
Vita					20	1,2	20	1,2

DATI DI RIEPILOGO

ELETTORI	2.504	100,0			2.504	100,0		
ASTENUTI	693	27,7			693	27,7		
VOTANTI	1.811	72,3			1.811	72,3		
(di cui schede bianche)	25	1,4			28	1,5		
(di cui schede nulle)	60	3,3			69	3,8		
VOTI NON VALIDI	85	4,7			97	5,4		
VOTI VALIDI	1.680	67,1	1.726	68,9	1.673	66,8	1.714	66,8

POLITICHE 2018

LISTE / COALIZIONI	SENATO Plurinom.		SENATO Uninom.		CAMERA Plurinom.		CAMERA Uninom.	
Partito Democratico	572	31,6						
+Europa	42	2,3						
Italia Europa Insieme	4	0,2						
Civica Popolare Lorenzin	3	0,2						
Totale coalizione	**621**	**34,3**	**632**	**34,2**				
Forza Italia	147	8,1						
Lega	312	17,2						
Fratelli D'Italia con Giorgia Meloni	36	2,0						
Noi con L'Italia - UDC	5	0,3						
Totale coalizione	**500**	**27,6**	**502**	**27,1**				
Movimento 5 Stelle	551	30,5	572	30,9				
Il Popolo Della Famiglia	9	0,5	10	0,5				
Destre Unite Forconi	7	0,4	7	0,4				
Liberi e Uguali	58	3,2	61	3,3				
Potere al Popolo!	14	0,8	15	0,8				
Per una Sinistra Rivoluzionaria	4	0,2	4	0,2				
Partito Repubblicano Italiano - ALA	2	0,1	2	0,1				
Italia agli Italiani	9	0,5	9	0,5				
Partito Comunista	21	1,2	23	1,2				
Casapound Italia	13	0,7	13	0,7				
Partito Democratico					589	30,1		
+Europa					35	1,8		
Italia Europa Insieme					4	0,2		
Civica Popolare Lorenzin					12	0,6		
Totale coalizione					**640**	**32,7**	**650**	**32,4**
Forza Italia					148	7,6		
Lega					340	17,4		
Fratelli D'Italia con Giorgia Meloni					44	2,2		
Noi Con L'Italia - UDC					10	0,5		
Totale coalizione					**542**	**27,7**	**545**	**27,1**
Movimento 5 Stelle					625	31,9	652	32,5
Liberi e Uguali					69	3,5	74	3,7
Potere al Popolo!					16	0,8	19	0,9
Per una Sinistra Rivoluzionaria					4	0,2	4	0,2
Partito Repubblicano Italiano - ALA					2	0,1	2	0,1
Italia agli Italiani					10	0,5	10	0,5
Casapound Italia					15	0,8	15	0,7
Partito Comunista					23	1,2	25	1,2
Il Popolo Della Famiglia					11	0,6	12	0,6

DATI DI RIEPILOGO

ELETTORI	2.368	100,0			2.566	100,0		
ASTENUTI	461	19,5			496	19,3		
VOTANTI	1.907	80,5			2.070	80,7		
(di cui schede bianche)	27	1,4			31	1,5		
(di cui schede nulle)	30	1,6			31	1,5		
VOTI NON VALIDI	57	3,0			62	3,0		
VOTI VALIDI	1.912	80,7	1.850	78,1	1.957	76,3	2.008	78,3

CASTEL D'AIANO

POLITICHE 2022

LISTE / COALIZIONI	SENATO Plurinom.		SENATO Uninom.		CAMERA Plurinom.		CAMERA Uninom.	
Partito Democratico - Italia Democratica e Progressista	217	21,4						
+Europa	23	2,3						
Alleanza Verdi e Sinistra	38	3,8						
Impegno Civico di Maio - Centro Democratico	3	0,3						
Totale coalizione	**281**	**27,7**	**285**	**27,6**				
Forza Italia	59	5,8						
Lega per Salvini Premier	75	7,4						
Fratelli D'Italia con Giorgia Meloni	345	34,1						
Noi Moderati/Lupi - Toti - Brugnaro - UDC	5	0,5						
Totale coalizione	**484**	**47,8**	**489**	**47,4**				
Movimento 5 Stelle	81	8,0	84	8,2				
Azione - Italia Viva - Calenda	81	8,0	84	8				
Unione Popolare con De Magistris	25	2,5	26	3				
Mastella Noi Di Centro Europeisti	1	0,1	1	0				
Italexit per l'Italia	20	2,0	20	2				
Italia Sovrana e Popolare	18	1,8	20	2				
Partito Animalista - Ucdl - 10 Volte Meglio	4	0,4	4	0				
Vita	12	1,2	12	1				
Alternativa per l'Italia - No Green Pass	4	0,4	4	0,4				
Destre Unite	2	0,2	2	0,2				
Partito Democratico - Italia Democratica e Progressista					219	21,5		
+Europa					20	2,0		
Alleanza Verdi e Sinistra					35	3,4		
Impegno Civico di Maio - Centro Democratico					3	0,3		
Totale coalizione					**277**	**27,2**	**282**	**27,3**
Forza Italia					58	5,7		
Lega per Salvini Premier					72	7,1		
Fratelli D'Italia con Giorgia Meloni					358	35,2		
Noi Moderati/Lupi - Toti - Brugnaro - Udc					4	0,4		
Totale coalizione					**492**	**48,3**	**495**	**48,0**
Movimento 5 Stelle					79	7,8	81	7,9
Azione - Italia Viva - Calenda					84	8,3	85	8,2
Unione Popolare con De Magistris					23	2,3	24	2,3
Mastella Noi Di Centro Europeisti					0	0,0	0	0,0
Italexit per l'Italia					23	2,3	23	2,2
Italia Sovrana e Popolare					24	2,4	26	2,5
Partito Animalista - Ucdl - 10 Volte Meglio					4	0,4	4	0,4
Vita					12	1,2	12	1,2

DATI DI RIEPILOGO								
ELETTORI	1.549	100,0			1.549	100,0		
ASTENUTI	469	30,3			469	30,3		
VOTANTI	1.080	69,7			1.080	69,7		
(di cui schede bianche)	20	1,9			17	1,6		
(di cui schede nulle)	29	2,7			31	2,9		
VOTI NON VALIDI	49	4,5			48	4,4		
VOTI VALIDI	1.013	65,4	1.031	66,6	1.018	65,7	1.032	67,9

POLITICHE 2018

LISTE / COALIZIONI	SENATO Plurinom.		SENATO Uninom.		CAMERA Plurinom.		CAMERA Uninom.	
Partito Democratico	246	24,5						
+Europa	20	2,0						
Italia Europa Insieme	6	0,6						
Civica Popolare Lorenzin	11	1,1						
Totale coalizione	**283**	**28,2**	**286**	**28,1**				
Forza Italia	128	12,8						
Lega	248	24,7						
Fratelli D'Italia con Giorgia Meloni	26	2,6						
Noi con L'Italia - UDC	7	0,7						
Totale coalizione	**409**	**40,8**	**413**	**40,6**				
Movimento 5 Stelle	243	24,2	247	24,3				
Il Popolo Della Famiglia	2	0,2	2	0,2				
Destre Unite Forconi	1	0,1	1	0,1				
Liberi e Uguali	23	2,3	26	2,6				
Potere al Popolo!	11	1,1	11	1,1				
Per una Sinistra Rivoluzionaria	5	0,5	5	0,5				
Partito Repubblicano Italiano - ALA	-	-	-	-				
Italia agli Italiani	9	0,9	9	0,9				
Partito Comunista	14	1,4	14	1,4				
Casapound Italia	3	0,3	3	0,3				
Partito Democratico					261	24,5		
+Europa					21	2,0		
Italia Europa Insieme					7	0,7		
Civica Popolare Lorenzin					11	1,0		
Totale coalizione					**300**	**28,1**	**303**	**28,0**
Forza Italia					139	13,0		
Lega					259	24,3		
Fratelli D'Italia con Giorgia Meloni					33	3,1		
Noi Con L'Italia - UDC					5	0,5		
Totale coalizione					**436**	**40,9**	**440**	**40,7**
Movimento 5 Stelle					261	24,5	267	24,7
Liberi e Uguali					22	2,1	24	2,2
Potere al Popolo!					13	1,2	13	1,2
Per una Sinistra Rivoluzionaria					7	0,7	7	0,6
Partito Repubblicano Italiano - ALA					-	-	-	-
Italia agli Italiani					3	0,3	3	0,3
Casapound Italia					7	0,7	7	0,6
Partito Comunista					14	1,3	14	1,3
Il Popolo Della Famiglia					3	0,3	3	0,3

DATI DI RIEPILOGO								
ELETTORI	1.427	100,0			1.520	100,0		
ASTENUTI	381	26,7			406	26,7		
VOTANTI	1.046	73,3			1.114	73,3		
(di cui schede bianche)	11	1,1			12	1,1		
(di cui schede nulle)	18	1,7			21	1,9		
VOTI NON VALIDI	29	2,8			33	3,0		
VOTI VALIDI	1.054	73,9	1.017	71,3	1.066	70,1	1.081	71,1

CASTEL DEL RIO

POLITICHE 2022

LISTE / COALIZIONI	SENATO Plurinom.		SENATO Uninom.		CAMERA Plurinom.		CAMERA Uninom.	
Partito Democratico - Italia Democratica e Progressista	156	27,5						
+Europa	9	1,6						
Alleanza Verdi e Sinistra	16	2,8						
Impegno Civico di Maio - Centro Democratico	1	0,2						
Totale coalizione	**182**	**32,1**	**188**	**32,4**				
Forza Italia	21	3,7						
Lega per Salvini Premier	50	8,8						
Fratelli D'Italia con Giorgia Meloni	171	30,2						
Noi Moderati/Lupi - Toti - Brugnaro - UDC	3	0,5						
Totale coalizione	**245**	**43,2**	**251**	**43,3**				
Movimento 5 Stelle	41	7,2	41	7,1				
Azione - Italia Viva - Calenda	59	10,4	60	10				
Unione Popolare con De Magistris	5	0,9	5	1				
Mastella Noi Di Centro Europeisti	1	0,2	1	0				
Italexit per l'Italia	8	1,4	8	1				
Italia Sovrana e Popolare	15	2,7	15	3				
Partito Animalista - Ucdl - 10 Volte Meglio	3	0,5	3	1				
Vita	7	1,2	7	1				
Alternativa per l'Italia - No Green Pass	0	0,0	0	0,0				
Destre Unite	1	0,2	1	0,2				

LISTE / COALIZIONI	SENATO Plurinom.		SENATO Uninom.		CAMERA Plurinom.		CAMERA Uninom.	
Partito Democratico - Italia Democratica e Progressista					155	27,4		
+Europa					9	1,6		
Alleanza Verdi e Sinistra					17	3,0		
Impegno Civico di Maio - Centro Democratico					1	0,2		
Totale coalizione					**182**	**32,2**	**189**	**32,7**
Forza Italia					22	3,9		
Lega per Salvini Premier					45	8,0		
Fratelli D'Italia con Giorgia Meloni					174	30,7		
Noi Moderati/Lupi - Toti - Brugnaro - Udc					2	0,4		
Totale coalizione					**243**	**42,9**	**246**	**42,6**
Movimento 5 Stelle					38	6,7	38	6,6
Azione - Italia Viva - Calenda					61	10,8	63	10,9
Unione Popolare con De Magistris					4	0,7	4	0,7
Mastella Noi Di Centro Europeisti					2	0,4	2	0,4
Italexit per l'Italia					7	1,2	7	1,2
Italia Sovrana e Popolare					17	3,0	17	2,9
Partito Animalista - Ucdl - 10 Volte Meglio					4	0,7	4	0,7
Vita					8	1,4	8	1,4

DATI DI RIEPILOGO								
ELETTORI	901	100,0			901	100,0		
ASTENUTI	287	31,9			287	31,9		
VOTANTI	614	68,1			614	68,1		
(di cui schede bianche)	15	2,4			15	2,4		
(di cui schede nulle)	19	3,1			21	3,4		
VOTI NON VALIDI	34	5,5			36	5,9		
VOTI VALIDI	567	62,9	580	64,4	566	62,8	578	63,2

POLITICHE 2018

LISTE / COALIZIONI	SENATO Plurinom.		SENATO Uninom.		CAMERA Plurinom.		CAMERA Uninom.	
Partito Democratico	240	38,5						
+Europa	8	1,3						
Italia Europa Insieme	3	0,5						
Civica Popolare Lorenzin	2	0,3						
Totale coalizione	**253**	**40,5**	**254**	**40,4**				
Forza Italia	66	10,6						
Lega	122	19,6						
Fratelli D'Italia con Giorgia Meloni	25	4,0						
Noi con L'Italia - UDC	3	0,5						
Totale coalizione	**216**	**34,6**	**219**	**34,9**				
Movimento 5 Stelle	108	17,3	108	17,2				
Il Popolo Della Famiglia	8	1,3	8	1,3				
Destre Unite Forconi	3	0,5	3	0,5				
Liberi e Uguali	16	2,6	16	2,5				
Potere al Popolo!	5	0,8	5	0,8				
Per una Sinistra Rivoluzionaria	3	0,5	3	0,5				
Partito Repubblicano Italiano - ALA	1	0,2	1	0,2				
Italia agli Italiani	1	0,2	1	0,2				
Partito Comunista	4	0,6	4	0,6				
Casapound Italia	6	1,0	6	1,0				

LISTE / COALIZIONI	SENATO Plurinom.		SENATO Uninom.		CAMERA Plurinom.		CAMERA Uninom.	
Partito Democratico					254	38,0		
+Europa					8	1,2		
Italia Europa Insieme					5	0,7		
Civica Popolare Lorenzin					2	0,3		
Totale coalizione					**269**	**40,2**	**271**	**40,3**
Forza Italia					70	10,5		
Lega					129	19,3		
Fratelli D'Italia con Giorgia Meloni					29	4,3		
Noi Con L'Italia - UDC					2	0,3		
Totale coalizione					**230**	**34,4**	**232**	**34,5**
Movimento 5 Stelle					120	18,0	120	17,9
Liberi e Uguali					20	3,0	20	3,0
Potere al Popolo!					7	1,0	7	1,0
Per una Sinistra Rivoluzionaria					2	0,3	2	0,3
Partito Repubblicano Italiano - ALA					1	0,1	1	0,1
Italia agli Italiani					2	0,3	2	0,3
Casapound Italia					8	1,2	8	1,2
Partito Comunista					5	0,7	5	0,7
Il Popolo Della Famiglia					4	0,6	4	0,6

DATI DI RIEPILOGO								
ELETTORI	860	100,0			915	100,0		
ASTENUTI	206	24,0			216	23,6		
VOTANTI	654	76,0			699	76,4		
(di cui schede bianche)	10	1,5			11	1,6		
(di cui schede nulle)	16	2,4			16	2,3		
VOTI NON VALIDI	26	4,0			27	3,9		
VOTI VALIDI	661	76,9	628	73,0	668	73,0	672	73,4

CASTEL DI CASIO

POLITICHE 2022

LISTE / COALIZIONI	SENATO Plurinom.		SENATO Uninom.		CAMERA Plurinom.		CAMERA Uninom.	
Partito Democratico - Italia Democratica e Progressista	413	23,3						
+Europa	37	2,1						
Alleanza Verdi e Sinistra	72	4,1						
Impegno Civico di Maio - Centro Democratico	6	0,3						
Totale coalizione	**528**	**29,8**	**542**	**29,8**				
Forza Italia	91	5,1						
Lega per Salvini Premier	200	11,3						
Fratelli D'Italia con Giorgia Meloni	510	28,8						
Noi Moderati/Lupi - Toti - Brugnaro - UDC	5	0,3						
Totale coalizione	**806**	**45,4**	**813**	**44,7**				
Movimento 5 Stelle	191	10,8	202	11,1				
Azione - Italia Viva - Calenda	112	6,3	118	6				
Unione Popolare con De Magistris	22	1,2	24	1				
Mastella Noi Di Centro Europeisti	0	0,0	0	0				
Italexit per l'Italia	42	2,4	43	2				
Italia Sovrana e Popolare	28	1,6	30	2				
Partito Animalista - Ucdl - 10 Volte Meglio	17	1,0	17	1				
Vita	25	1,4	25	1				
Alternativa per l'Italia - No Green Pass	1	0,1	1	0,1				
Destre Unite	2	0,1	3	0,2				

Partito Democratico - Italia Democratica e Progressista					436	24,6		
+Europa					36	2,0		
Alleanza Verdi e Sinistra					62	3,5		
Impegno Civico di Maio - Centro Democratico					6	0,3		
Totale coalizione					**540**	**30,4**	**552**	**30,4**
Forza Italia					99	5,6		
Lega per Salvini Premier					185	10,4		
Fratelli D'Italia con Giorgia Meloni					513	28,9		
Noi Moderati/Lupi - Toti - Brugnaro - Udc					7	0,4		
Totale coalizione					**804**	**45,3**	**812**	**44,7**
Movimento 5 Stelle					191	10,8	201	11,1
Azione - Italia Viva - Calenda					109	6,1	115	6,3
Unione Popolare con De Magistris					23	1,3	26	1,4
Mastella Noi Di Centro Europeisti					0	0,0	0	0,0
Italexit per l'Italia					39	2,2	40	2,2
Italia Sovrana e Popolare					31	1,8	33	1,8
Partito Animalista - Ucdl - 10 Volte Meglio					18	1,0	18	1,0
Vita					21	1,2	21	1,2

DATI DI RIEPILOGO								
ELETTORI	2.668	100,0			2.668	100,0		
ASTENUTI	761	28,5			761	28,5		
VOTANTI	1.907	71,5			1.907	71,5		
(di cui schede bianche)	38	2,0			34	1,8		
(di cui schede nulle)	51	2,7			55	2,9		
VOTI NON VALIDI	89	4,7			89	4,7		
VOTI VALIDI	1.774	66,5	1.818	68,1	1.776	66,6	1.818	67,0

POLITICHE 2018

LISTE / COALIZIONI	SENATO Plurinom.		SENATO Uninom.		CAMERA Plurinom.		CAMERA Uninom.	
Partito Democratico	439	24,2						
+Europa	26	1,4						
Italia Europa Insieme	14	0,8						
Civica Popolare Lorenzin	22	1,2						
Totale coalizione	**501**	**27,6**	**512**	**27,4**				
Forza Italia	179	9,9						
Lega	414	22,8						
Fratelli D'Italia con Giorgia Meloni	61	3,4						
Noi con L'Italia - UDC	5	0,3						
Totale coalizione	**659**	**36,3**	**667**	**35,7**				
Movimento 5 Stelle	498	27,5	529	28,3				
Il Popolo Della Famiglia	4	0,2	5	0,3				
Destre Unite Forconi	5	0,3	5	0,3				
Liberi e Uguali	90	5,0	93	5,0				
Potere al Popolo!	19	1,0	20	1,1				
Per una Sinistra Rivoluzionaria	3	0,2	4	0,2				
Partito Repubblicano Italiano - ALA	2	0,1	2	0,1				
Italia agli Italiani	12	0,7	12	0,6				
Partito Comunista	13	0,7	13	0,7				
Casapound Italia	6	0,3	6	0,3				

Partito Democratico					477	24,5		
+Europa					34	1,7		
Italia Europa Insieme					13	0,7		
Civica Popolare Lorenzin					10	0,5		
Totale coalizione					**534**	**27,4**	**548**	**27,3**
Forza Italia					183	9,4		
Lega					445	22,9		
Fratelli D'Italia con Giorgia Meloni					69	3,5		
Noi Con L'Italia - UDC					6	0,3		
Totale coalizione					**703**	**36,1**	**715**	**35,6**
Movimento 5 Stelle					552	28,4	584	29,0
Liberi e Uguali					87	4,5	88	4,4
Potere al Popolo!					18	0,9	20	1,0
Per una Sinistra Rivoluzionaria					5	0,3	5	0,2
Partito Repubblicano Italiano - ALA					4	0,2	4	0,2
Italia agli Italiani					14	0,7	16	0,8
Casapound Italia					8	0,4	8	0,4
Partito Comunista					18	0,9	18	0,9
Il Popolo Della Famiglia					4	0,2	5	0,2

DATI DI RIEPILOGO								
ELETTORI	2.525	100,0			2.713	100,0		
ASTENUTI	592	23,4			629	23,2		
VOTANTI	1.933	76,6			2.084	76,8		
(di cui schede bianche)	28	1,4			22	1,1		
(di cui schede nulle)	37	1,9			51	2,4		
VOTI NON VALIDI	65	3,4			73	3,5		
VOTI VALIDI	1.947	77,1	1.868	74,0	1.947	71,8	2.011	74,1

CASTEL GUELFO DI BOLOGNA

POLITICHE 2022

LISTE / COALIZIONI	SENATO Plurinom.		SENATO Uninom.		CAMERA Plurinom.		CAMERA Uninom.	
Partito Democratico - Italia Democratica e Progressista	671	28,3						
+Europa	90	3,8						
Alleanza Verdi e Sinistra	78	3,3						
Impegno Civico di Maio - Centro Democratico	8	0,3						
Totale coalizione	**847**	**35,7**	**865**	**35,7**				
Forza Italia	127	5,4						
Lega per Salvini Premier	183	7,7						
Fratelli D'Italia con Giorgia Meloni	568	23,9						
Noi Moderati/Lupi - Toti - Brugnaro - UDC	18	0,8						
Totale coalizione	**896**	**37,8**	**917**	**37,8**				
Movimento 5 Stelle	246	10,4	253	10,4				
Azione - Italia Viva - Calenda	176	7,4	181	7				
Unione Popolare con De Magistris	37	1,6	37	2				
Mastella Noi Di Centro Europeisti	5	0,2	5	0				
Italexit per l'Italia	67	2,8	67	3				
Italia Sovrana e Popolare	33	1,4	33	1				
Partito Animalista - Ucdl - 10 Volte Meglio	18	0,8	18	1				
Vita	35	1,5	36	1				
Alternativa per l'Italia - No Green Pass	11	0,5	11	0,5				
Destre Unite	2	0,1	2	0,1				
Partito Democratico - Italia Democratica e Progressista					686	28,6		
+Europa					90	3,8		
Alleanza Verdi e Sinistra					71	3,0		
Impegno Civico di Maio - Centro Democratico					10	0,4		
Totale coalizione					**857**	**35,8**	**876**	**36,0**
Forza Italia					124	5,2		
Lega per Salvini Premier					190	7,9		
Fratelli D'Italia con Giorgia Meloni					587	24,5		
Noi Moderati/Lupi - Toti - Brugnaro - Udc					17	0,7		
Totale coalizione					**918**	**38,3**	**932**	**38,2**
Movimento 5 Stelle					249	10,4	253	10,4
Azione - Italia Viva - Calenda					186	7,8	188	7,7
Unione Popolare con De Magistris					34	1,4	34	1,4
Mastella Noi Di Centro Europeisti					4	0,2	5	0,2
Italexit per l'Italia					66	2,8	67	2,8
Italia Sovrana e Popolare					32	1,3	32	1,3
Partito Animalista - Ucdl - 10 Volte Meglio					17	0,7	17	0,7
Vita					33	1,4	33	1,4

DATI DI RIEPILOGO								
ELETTORI	3.468	100,0			3.468	100,0		
ASTENUTI	920	26,5			920	26,5		
VOTANTI	2.548	73,5			2.548	73,5		
(di cui schede bianche)	35	1,4			33	1,3		
(di cui schede nulle)	88	3,5			78	3,1		
VOTI NON VALIDI	123	4,8			111	4,4		
VOTI VALIDI	2.373	68,4	2.425	69,9	2.396	69,1	2.437	71,4

POLITICHE 2018

LISTE / COALIZIONI	SENATO Plurinom.		SENATO Uninom.		CAMERA Plurinom.		CAMERA Uninom.	
Partito Democratico	665	27,7						
+Europa	47	2,0						
Italia Europa Insieme	9	0,4						
Civica Popolare Lorenzin	6	0,3						
Totale coalizione	**727**	**30,3**	**741**	**29,9**				
Forza Italia	252	10,5						
Lega	413	17,2						
Fratelli D'Italia con Giorgia Meloni	63	2,6						
Noi con L'Italia - UDC	12	0,5						
Totale coalizione	**740**	**30,9**	**750**	**30,3**				
Movimento 5 Stelle	761	31,7	808	32,6				
Il Popolo Della Famiglia	26	1,1	27	1,1				
Destre Unite Forconi	3	0,1	3	0,1				
Liberi e Uguali	85	3,5	89	3,6				
Potere al Popolo!	7	0,3	7	0,3				
Per una Sinistra Rivoluzionaria	5	0,2	6	0,2				
Partito Repubblicano Italiano - ALA	1	0,0	1	0,0				
Italia agli Italiani	11	0,5	12	0,5				
Partito Comunista	13	0,5	13	0,5				
Casapound Italia	18	0,8	18	0,7				
Partito Democratico					710	27,6		
+Europa					58	2,3		
Italia Europa Insieme					14	0,5		
Civica Popolare Lorenzin					8	0,3		
Totale coalizione					**790**	**30,7**	**805**	**30,3**
Forza Italia					254	9,9		
Lega					435	16,9		
Fratelli D'Italia con Giorgia Meloni					79	3,1		
Noi Con L'Italia - UDC					17	0,7		
Totale coalizione					**785**	**30,5**	**795**	**29,9**
Movimento 5 Stelle					838	32,6	885	33,3
Liberi e Uguali					86	3,3	90	3,4
Potere al Popolo!					7	0,3	9	0,3
Per una Sinistra Rivoluzionaria					4	0,2	5	0,2
Partito Repubblicano Italiano - ALA					1	0,0	2	0,1
Italia agli Italiani					9	0,3	11	0,4
Casapound Italia					18	0,7	18	0,7
Partito Comunista					7	0,3	7	0,3
Il Popolo Della Famiglia					29	1,1	32	1,2

DATI DI RIEPILOGO								
ELETTORI	3.166	100,0			3.412	100,0		
ASTENUTI	638	20,2			681	20,0		
VOTANTI	2.528	79,8			2.731	80,0		
(di cui schede bianche)	12	0,5			15	0,5		
(di cui schede nulle)	41	1,6			57	2,1		
VOTI NON VALIDI	53	2,1			72	2,6		
VOTI VALIDI	2.535	80,1	2.475	78,2	2.574	75,4	2.659	77,9

CASTELLO D'ARGILE

POLITICHE 2022

LISTE / COALIZIONI	SENATO Plurinom.		SENATO Uninom.		CAMERA Plurinom.		CAMERA Uninom.	
Partito Democratico - Italia Democratica e Progressista	906	26,8						
+Europa	70	2,1						
Alleanza Verdi e Sinistra	117	3,5						
Impegno Civico di Maio - Centro Democratico	24	0,7						
Totale coalizione	**1.117**	**33,0**	**1.142**	**32,6**				
Forza Italia	208	6,1						
Lega per Salvini Premier	272	8,0						
Fratelli D'Italia con Giorgia Meloni	904	26,7						
Noi Moderati/Lupi - Toti - Brugnaro - UDC	19	0,6						
Totale coalizione	**1.403**	**41,4**	**1.440**	**41,1**				
Movimento 5 Stelle	400	11,8	429	12,2				
Azione - Italia Viva - Calenda	230	6,8	240	7				
Unione Popolare con De Magistris	37	1,1	39	1				
Mastella Noi Di Centro Europeisti	3	0,1	4	0				
Italexit per l'Italia	74	2,2	78	2				
Italia Sovrana e Popolare	41	1,2	44	1				
Partito Animalista - Ucdl - 10 Volte Meglio	33	1,0	36	1				
Vita	38	1,1	39	1				
Alternativa per l'Italia - No Green Pass	5	0,2	7	0,2				
Destre Unite	6	0,2	7	0,2				

LISTE / COALIZIONI	SENATO Plurinom.		SENATO Uninom.		CAMERA Plurinom.		CAMERA Uninom.	
Partito Democratico - Italia Democratica e Progressista					901	26,6		
+Europa					73	2,2		
Alleanza Verdi e Sinistra					115	3,4		
Impegno Civico di Maio - Centro Democratico					20	0,6		
Totale coalizione					**1.109**	**32,7**	**1.136**	**32,4**
Forza Italia					218	6,4		
Lega per Salvini Premier					263	7,8		
Fratelli D'Italia con Giorgia Meloni					922	27,2		
Noi Moderati/Lupi - Toti - Brugnaro - Udc					16	0,5		
Totale coalizione					**1.419**	**41,8**	**1.455**	**41,5**
Movimento 5 Stelle					397	11,7	426	12,1
Azione - Italia Viva - Calenda					227	6,7	238	6,8
Unione Popolare con De Magistris					34	1,0	38	1,1
Mastella Noi Di Centro Europeisti					4	0,1	5	0,1
Italexit per l'Italia					77	2,3	79	2,3
Italia Sovrana e Popolare					57	1,7	59	1,7
Partito Animalista - Ucdl - 10 Volte Meglio					29	0,9	30	0,9
Vita					39	1,2	42	1,2

DATI DI RIEPILOGO

	SENATO Plurinom.		SENATO Uninom.		CAMERA Plurinom.		CAMERA Uninom.	
ELETTORI	4.949	100,0			4.949	100,0		
ASTENUTI	1.253	25,3			1.253	25,3		
VOTANTI	3.696	74,7			3.696	74,7		
(di cui schede bianche)	70	1,9			74	2,0		
(di cui schede nulle)	121	3,3			114	3,1		
VOTI NON VALIDI	191	5,2			188	5,1		
VOTI VALIDI	3.387	68,4	3.505	70,8	3.392	68,5	3.508	72,3

POLITICHE 2018

LISTE / COALIZIONI	SENATO Plurinom.		SENATO Uninom.		CAMERA Plurinom.		CAMERA Uninom.	
Partito Democratico	810	23,6						
+Europa	73	2,1						
Italia Europa Insieme	31	0,9						
Civica Popolare Lorenzin	22	0,6						
Totale coalizione	**936**	**27,2**	**969**	**27,1**				
Forza Italia	357	10,4						
Lega	668	19,4						
Fratelli D'Italia con Giorgia Meloni	109	3,2						
Noi con L'Italia - UDC	25	0,7						
Totale coalizione	**1.159**	**33,7**	**1.185**	**33,1**				
Movimento 5 Stelle	1.114	32,4	1.177	32,9				
Il Popolo Della Famiglia	21	0,6	23	0,6				
Destre Unite Forconi	5	0,1	7	0,2				
Liberi e Uguali	111	3,2	119	3,3				
Potere al Popolo!	20	0,6	20	0,6				
Per una Sinistra Rivoluzionaria	3	0,1	3	0,1				
Partito Repubblicano Italiano - ALA	2	0,1	3	0,1				
Italia agli Italiani	18	0,5	20	0,6				
Partito Comunista	29	0,8	29	0,8				
Casapound Italia	21	0,6	22	0,6				

LISTE / COALIZIONI	SENATO Plurinom.		SENATO Uninom.		CAMERA Plurinom.		CAMERA Uninom.	
Partito Democratico					867	23,3		
+Europa					83	2,2		
Italia Europa Insieme					37	1,0		
Civica Popolare Lorenzin					31	0,8		
Totale coalizione					**1.018**	**27,4**	**1.056**	**27,2**
Forza Italia					379	10,2		
Lega					706	19,0		
Fratelli D'Italia con Giorgia Meloni					125	3,4		
Noi Con L'Italia - UDC					18	0,5		
Totale coalizione					**1.228**	**33,0**	**1.250**	**32,2**
Movimento 5 Stelle					1.234	33,2	1.307	33,7
Liberi e Uguali					116	3,1	130	3,3
Potere al Popolo!					23	0,6	24	0,6
Per una Sinistra Rivoluzionaria					4	0,1	6	0,2
Partito Repubblicano Italiano - ALA					5	0,1	7	0,2
Italia agli Italiani					15	0,4	17	0,4
Casapound Italia					26	0,7	28	0,7
Partito Comunista					30	0,8	31	0,8
Il Popolo Della Famiglia					22	0,6	25	0,6

DATI DI RIEPILOGO

	SENATO Plurinom.		SENATO Uninom.		CAMERA Plurinom.		CAMERA Uninom.	
ELETTORI	4.478	100,0			4.854	100,0		
ASTENUTI	799	17,8			866	17,8		
VOTANTI	3.679	82,2			3.988	82,2		
(di cui schede bianche)	25	0,7			33	0,8		
(di cui schede nulle)	77	2,1			74	1,9		
VOTI NON VALIDI	102	2,8			107	2,7		
VOTI VALIDI	3.619	80,8	3.577	79,9	3.721	76,7	3.881	80,0

CASTEL MAGGIORE

POLITICHE 2022

LISTE / COALIZIONI	SENATO Plurinom.		SENATO Uninom.		CAMERA Plurinom.		CAMERA Uninom.	
Partito Democratico - Italia Democratica e Progressista	3.535	34,4						
+Europa	391	3,8						
Alleanza Verdi e Sinistra	496	4,8						
Impegno Civico di Maio - Centro Democratico	38	0,4						
Totale coalizione	**4.460**	**43,4**	**4.579**	**43,1**				
Forza Italia	355	3,5						
Lega per Salvini Premier	522	5,1						
Fratelli D'Italia con Giorgia Meloni	2.067	20,1						
Noi Moderati/Lupi - Toti - Brugnaro - UDC	33	0,3						
Totale coalizione	**2.977**	**29,0**	**3.058**	**28,8**				
Movimento 5 Stelle	1.249	12,2	1.306	12,3				
Azione - Italia Viva - Calenda	898	8,7	952	9				
Unione Popolare con De Magistris	152	1,5	159	2				
Mastella Noi Di Centro Europeisti	7	0,1	7	0				
Italexit per l'Italia	181	1,8	187	2				
Italia Sovrana e Popolare	167	1,6	168	2				
Partito Animalista - Ucdl - 10 Volte Meglio	72	0,7	78	1				
Vita	99	1,0	103	1				
Alternativa per l'Italia - No Green Pass	15	0,2	15	0,1				
Destre Unite	7	0,1	9	0,1				
Partito Democratico - Italia Democratica e Progressista					3.661	35,5		
+Europa					379	3,7		
Alleanza Verdi e Sinistra					444	4,3		
Impegno Civico di Maio - Centro Democratico					42	0,4		
Totale coalizione					**4.526**	**43,9**	**4.643**	**43,7**
Forza Italia					338	3,3		
Lega per Salvini Premier					528	5,1		
Fratelli D'Italia con Giorgia Meloni					2.082	20,2		
Noi Moderati/Lupi - Toti - Brugnaro - Udc					35	0,3		
Totale coalizione					**2.983**	**28,9**	**3.057**	**28,7**
Movimento 5 Stelle					1.175	11,4	1.240	11,7
Azione - Italia Viva - Calenda					938	9,1	974	9,2
Unione Popolare con De Magistris					136	1,3	141	1,3
Mastella Noi Di Centro Europeisti					5	0,1	5	0,1
Italexit per l'Italia					196	1,9	200	1,9
Italia Sovrana e Popolare					192	1,9	193	1,8
Partito Animalista - Ucdl - 10 Volte Meglio					77	0,8	87	0,8
Vita					93	0,9	96	0,9

DATI DI RIEPILOGO

	SENATO Plurinom.		SENATO Uninom.		CAMERA Plurinom.		CAMERA Uninom.	
ELETTORI	14.370	100,0			14.370	100,0		
ASTENUTI	3.344	23,3			3.344	23,3		
VOTANTI	11.026	76,7			11.026	76,7		
(di cui schede bianche)	152	1,4			134	1,2		
(di cui schede nulle)	249	2,3			254	2,3		
VOTI NON VALIDI	405	3,7			390	3,5		
VOTI VALIDI	10.284	71,6	10.621	73,9	10.321	71,8	10.636	75,3

POLITICHE 2018

LISTE / COALIZIONI	SENATO Plurinom.		SENATO Uninom.		CAMERA Plurinom.		CAMERA Uninom.	
Partito Democratico	3.317	32,6						
+Europa	314	3,1						
Italia Europa Insieme	113	1,1						
Civica Popolare Lorenzin	48	0,5						
Totale coalizione	**3.792**	**37,2**	**3.885**	**36,9**				
Forza Italia	731	7,2						
Lega	1.436	14,1						
Fratelli D'Italia con Giorgia Meloni	290	2,8						
Noi con L'Italia - UDC	29	0,3						
Totale coalizione	**2.486**	**24,4**	**2.529**	**24,0**				
Movimento 5 Stelle	2.901	28,5	3.043	28,9				
Il Popolo Della Famiglia	46	0,5	47	0,4				
Destre Unite Forconi	20	0,2	25	0,2				
Liberi e Uguali	661	6,5	698	6,6				
Potere al Popolo!	89	0,9	94	0,9				
Per una Sinistra Rivoluzionaria	17	0,2	18	0,2				
Partito Repubblicano Italiano - ALA	15	0,1	17	0,2				
Italia agli Italiani	27	0,3	28	0,3				
Partito Comunista	81	0,8	86	0,8				
Casapound Italia	54	0,5	56	0,5				
Partito Democratico					3.507	32,1		
+Europa					349	3,2		
Italia Europa Insieme					111	1,0		
Civica Popolare Lorenzin					48	0,4		
Totale coalizione					**4.015**	**36,8**	**4.106**	**36,4**
Forza Italia					754	6,9		
Lega					1.535	14,1		
Fratelli D'Italia con Giorgia Meloni					324	3,0		
Noi Con L'Italia - UDC					32	0,3		
Totale coalizione					**2.645**	**24,2**	**2.698**	**23,9**
Movimento 5 Stelle					3.172	29,1	3.317	29,4
Liberi e Uguali					706	6,5	756	6,7
Potere al Popolo!					104	1,0	109	1,0
Per una Sinistra Rivoluzionaria					17	0,2	19	0,2
Partito Repubblicano Italiano - ALA					20	0,2	21	0,2
Italia agli Italiani					28	0,3	30	0,3
Casapound Italia					69	0,6	70	0,6
Partito Comunista					91	0,8	94	0,8
Il Popolo Della Famiglia					49	0,4	50	0,4

DATI DI RIEPILOGO

	SENATO Plurinom.		SENATO Uninom.		CAMERA Plurinom.		CAMERA Uninom.	
ELETTORI	13.459	100,0			14.131	100,0		
ASTENUTI	2.674	19,9			2.559	18,1		
VOTANTI	10.785	80,1			11.572	81,9		
(di cui schede bianche)	96	0,9			86	0,7		
(di cui schede nulle)	163	1,5			212	1,8		
VOTI NON VALIDI	259	2,4			298	2,6		
VOTI VALIDI	11.064	82,2	10.526	78,2	10.916	77,2	11.270	79,8

CASTEL SAN PIETRO TERME

POLITICHE 2022

LISTE / COALIZIONI	SENATO Plurinom.		SENATO Uninom.		CAMERA Plurinom.		CAMERA Uninom.	
Partito Democratico - Italia Democratica e Progressista	3.812	33,1						
+Europa	323	2,8						
Alleanza Verdi e Sinistra	463	4,0						
Impegno Civico di Maio - Centro Democratico	30	0,3						
Totale coalizione	**4.628**	**40,2**	**4.725**	**39,9**				
Forza Italia	506	4,4						
Lega per Salvini Premier	643	5,6						
Fratelli D'Italia con Giorgia Meloni	2.830	24,6						
Noi Moderati/Lupi - Toti - Brugnaro - UDC	45	0,4						
Totale coalizione	**4.024**	**34,9**	**4.120**	**34,7**				
Movimento 5 Stelle	1.148	10,0	1.209	10,2				
Azione - Italia Viva - Calenda	941	8,2	991	8				
Unione Popolare con De Magistris	178	1,6	188	2				
Mastella Noi Di Centro Europeisti	4	0,0	8	0				
Italexit per l'Italia	217	1,9	224	2				
Italia Sovrana e Popolare	121	1,1	123	1				
Partito Animalista - Ucdl - 10 Volte Meglio	65	0,6	70	1				
Vita	133	1,2	141	1				
Alternativa per l'Italia - No Green Pass	44	0,4	44	0,4				
Destre Unite	11	0,1	15	0,1				
Partito Democratico - Italia Democratica e Progressista					3.920	33,8		
+Europa					315	2,7		
Alleanza Verdi e Sinistra					399	3,4		
Impegno Civico di Maio - Centro Democratico					30	0,3		
Totale coalizione					**4.664**	**40,3**	**4.744**	**40,0**
Forza Italia					561	4,8		
Lega per Salvini Premier					635	5,5		
Fratelli D'Italia con Giorgia Meloni					2.872	24,8		
Noi Moderati/Lupi - Toti - Brugnaro - Udc					47	0,4		
Totale coalizione					**4.115**	**35,5**	**4.178**	**35,2**
Movimento 5 Stelle					1.120	9,7	1.179	9,9
Azione - Italia Viva - Calenda					950	8,2	1.002	8,4
Unione Popolare con De Magistris					178	1,5	187	1,6
Mastella Noi Di Centro Europeisti					8	0,1	9	0,1
Italexit per l'Italia					211	1,8	218	1,8
Italia Sovrana e Popolare					144	1,2	148	1,3
Partito Animalista - Ucdl - 10 Volte Meglio					63	0,5	67	0,6
Vita					132	1,1	139	1,2

DATI DI RIEPILOGO

	SENATO Plurinom.		SENATO Uninom.		CAMERA Plurinom.		CAMERA Uninom.	
ELETTORI	16.179	100,0			16.179	100,0		
ASTENUTI	3.796	23,5			3.796	23,5		
VOTANTI	12.383	76,5			12.383	76,5		
(di cui schede bianche)	190	1,5			186	1,5		
(di cui schede nulle)	335	2,7			326	2,6		
VOTI NON VALIDI	525	4,2			512	4,1		
VOTI VALIDI	11.514	71,2	11.858	73,3	11.585	71,6	11.871	73,1

POLITICHE 2018

LISTE / COALIZIONI	SENATO Plurinom.		SENATO Uninom.		CAMERA Plurinom.		CAMERA Uninom.	
Partito Democratico	3.642	31,7						
+Europa	289	2,5						
Italia Europa Insieme	73	0,6						
Civica Popolare Lorenzin	62	0,5						
Totale coalizione	**4.066**	**35,3**	**4.128**	**34,8**				
Forza Italia	1.039	9,0						
Lega	1.868	16,2						
Fratelli D'Italia con Giorgia Meloni	357	3,1						
Noi con L'Italia - UDC	41	0,4						
Totale coalizione	**3.305**	**28,7**	**3.351**	**28,3**				
Movimento 5 Stelle	3.063	26,6	3.237	27,3				
Il Popolo Della Famiglia	101	0,9	113	1,0				
Destre Unite Forconi	18	0,2	20	0,2				
Liberi e Uguali	610	5,3	648	5,5				
Potere al Popolo!	101	0,9	109	0,9				
Per una Sinistra Rivoluzionaria	14	0,1	16	0,1				
Partito Repubblicano Italiano - ALA	14	0,1	16	0,1				
Italia agli Italiani	64	0,6	65	0,5				
Partito Comunista	116	1,0	121	1,0				
Casapound Italia	35	0,3	37	0,3				
Partito Democratico					3.917	31,5		
+Europa					353	2,8		
Italia Europa Insieme					85	0,7		
Civica Popolare Lorenzin					72	0,6		
Totale coalizione					**4.427**	**35,6**	**4.484**	**35,0**
Forza Italia					1.112	8,9		
Lega					2.048	16,5		
Fratelli D'Italia con Giorgia Meloni					377	3,0		
Noi Con L'Italia - UDC					47	0,4		
Totale coalizione					**3.584**	**28,8**	**3.649**	**28,5**
Movimento 5 Stelle					3.371	27,1	3.555	27,8
Liberi e Uguali					580	4,7	595	4,6
Potere al Popolo!					122	1,0	129	1,0
Per una Sinistra Rivoluzionaria					19	0,2	21	0,2
Partito Repubblicano Italiano - ALA					14	0,1	17	0,1
Italia agli Italiani					61	0,5	62	0,5
Casapound Italia					54	0,4	55	0,4
Partito Comunista					111	0,9	119	0,9
Il Popolo Della Famiglia					100	0,8	114	0,9

DATI DI RIEPILOGO

	SENATO Plurinom.		SENATO Uninom.		CAMERA Plurinom.		CAMERA Uninom.	
ELETTORI	15.078	100,0			16.233	100,0		
ASTENUTI	2.878	19,1			3.089	19,0		
VOTANTI	12.200	80,9			13.144	81,0		
(di cui schede bianche)	137	1,1			128	1,0		
(di cui schede nulle)	196	1,6			209	1,6		
VOTI NON VALIDI	333	2,7			337	2,6		
VOTI VALIDI	12.429	82,4	11.861	78,7	12.443	76,7	12.800	78,9

CASTENASO

POLITICHE 2022

LISTE / COALIZIONI	SENATO Plurinom.		SENATO Uninom.		CAMERA Plurinom.		CAMERA Uninom.	
Partito Democratico - Italia Democratica e Progressista	3.062	33,8						
+Europa	300	3,3						
Alleanza Verdi e Sinistra	492	5,4						
Impegno Civico di Maio - Centro Democratico	11	0,1						
Totale coalizione	**3.865**	**42,6**	**3.969**	**42,2**				
Forza Italia	359	4,0						
Lega per Salvini Premier	491	5,4						
Fratelli D'Italia con Giorgia Meloni	1.900	21,0						
Noi Moderati/Lupi - Toti - Brugnaro - UDC	54	0,6						
Totale coalizione	**2.804**	**30,9**	**2.889**	**30,7**				
Movimento 5 Stelle	1.011	11,2	1.076	11,5				
Azione - Italia Viva - Calenda	831	9,2	884	9				
Unione Popolare con De Magistris	128	1,4	136	1				
Mastella Noi Di Centro Europeisti	7	0,1	8	0				
Italexit per l'Italia	151	1,7	155	2				
Italia Sovrana e Popolare	107	1,2	110	1				
Partito Animalista - Ucdl - 10 Volte Meglio	56	0,6	60	1				
Vita	80	0,9	82	1				
Alternativa per l'Italia - No Green Pass	18	0,2	19	0,2				
Destre Unite	9	0,1	10	0,1				
Partito Democratico - Italia Democratica e Progressista					3.230	35,3		
+Europa					281	3,1		
Alleanza Verdi e Sinistra					422	4,6		
Impegno Civico di Maio - Centro Democratico					21	0,2		
Totale coalizione					**3.954**	**43,2**	**4.053**	**43,0**
Forza Italia					389	4,3		
Lega per Salvini Premier					475	5,2		
Fratelli D'Italia con Giorgia Meloni					1.951	21,3		
Noi Moderati/Lupi - Toti - Brugnaro - Udc					42	0,5		
Totale coalizione					**2.857**	**31,2**	**2.926**	**31,0**
Movimento 5 Stelle					972	10,6	1.022	10,8
Azione - Italia Viva - Calenda					835	9,1	881	9,3
Unione Popolare con De Magistris					123	1,3	127	1,4
Mastella Noi Di Centro Europeisti					4	0,0	5	0,1
Italexit per l'Italia					161	1,8	165	1,8
Italia Sovrana e Popolare					106	1,2	107	1,1
Partito Animalista - Ucdl - 10 Volte Meglio					61	0,7	67	0,7
Vita					77	0,8	78	0,8

DATI DI RIEPILOGO

ELETTORI	12.524	100,0			12.524	100,0		
ASTENUTI	2.749	21,9			2.748	21,9		
VOTANTI	9.775	78,1			9.776	78,1		
(di cui schede bianche)	129	1,3			115	1,2		
(di cui schede nulle)	248	2,5			230	2,4		
VOTI NON VALIDI	377	3,9			345	3,5		
VOTI VALIDI	9.067	72,4	9.398	75,0	9.150	73,1	9.431	78,8

POLITICHE 2018

LISTE / COALIZIONI	SENATO Plurinom.		SENATO Uninom.		CAMERA Plurinom.		CAMERA Uninom.	
Partito Democratico	2.738	31,8						
+Europa	271	3,2						
Italia Europa Insieme	85	1,0						
Civica Popolare Lorenzin	33	0,4						
Totale coalizione	**3.127**	**36,4**	**3.215**	**36,2**				
Forza Italia	661	7,7						
Lega	1.387	16,1						
Fratelli D'Italia con Giorgia Meloni	284	3,3						
Noi con L'Italia - UDC	31	0,4						
Totale coalizione	**2.363**	**27,5**	**2.402**	**27,0**				
Movimento 5 Stelle	2.206	25,7	2.325	26,2				
Il Popolo Della Famiglia	47	0,5	49	0,6				
Destre Unite Forconi	20	0,2	21	0,2				
Liberi e Uguali	587	6,8	606	6,8				
Potere al Popolo!	76	0,9	80	0,9				
Per una Sinistra Rivoluzionaria	16	0,2	17	0,2				
Partito Repubblicano Italiano - ALA	11	0,1	12	0,1				
Italia agli Italiani	34	0,4	37	0,4				
Partito Comunista	78	0,9	80	0,9				
Casapound Italia	34	0,4	37	0,4				
Partito Democratico					2.901	31,3		
+Europa					312	3,4		
Italia Europa Insieme					101	1,1		
Civica Popolare Lorenzin					46	0,5		
Totale coalizione					**3.360**	**36,2**	**3.436**	**35,9**
Forza Italia					693	7,5		
Lega					1.464	15,8		
Fratelli D'Italia con Giorgia Meloni					310	3,3		
Noi Con L'Italia - UDC					37	0,4		
Totale coalizione					**2.504**	**27,0**	**2.545**	**26,6**
Movimento 5 Stelle					2.458	26,5	2.599	27,2
Liberi e Uguali					618	6,7	646	6,8
Potere al Popolo!					96	1,0	101	1,1
Per una Sinistra Rivoluzionaria					16	0,2	18	0,2
Partito Repubblicano Italiano - ALA					7	0,1	9	0,1
Italia agli Italiani					37	0,4	39	0,4
Casapound Italia					44	0,5	44	0,5
Partito Comunista					81	0,9	83	0,9
Il Popolo Della Famiglia					47	0,5	50	0,5

DATI DI RIEPILOGO

ELETTORI	11.102	100,0			11.962	100,0		
ASTENUTI	2.018	18,2			2.159	18,0		
VOTANTI	9.084	81,8			9.803	82,0		
(di cui schede bianche)	74	0,8			78	0,8		
(di cui schede nulle)	128	1,4			154	1,6		
VOTI NON VALIDI	202	2,2			232	2,4		
VOTI VALIDI	9.390	84,6	8.881	80,0	9.268	77,5	9.570	80,0

CASTIGLIONE DEI PEPOLI

POLITICHE 2022

LISTE / COALIZIONI	SENATO Plurinom.		SENATO Uninom.		CAMERA Plurinom.		CAMERA Uninom.	
Partito Democratico - Italia Democratica e Progressista	773	27,1						
+Europa	61	2,1						
Alleanza Verdi e Sinistra	88	3,1						
Impegno Civico di Maio - Centro Democratico	10	0,4						
Totale coalizione	**932**	**32,7**	**953**	**32,8**				
Forza Italia	171	6,0						
Lega per Salvini Premier	271	9,5						
Fratelli D'Italia con Giorgia Meloni	889	31,2						
Noi Moderati/Lupi - Toti - Brugnaro - UDC	8	0,3						
Totale coalizione	**1.339**	**46,9**	**1.355**	**46,6**				
Movimento 5 Stelle	244	8,6	251	8,6				
Azione - Italia Viva - Calenda	164	5,8	170	6				
Unione Popolare con De Magistris	29	1,0	29	1				
Mastella Noi Di Centro Europeisti	2	0,1	2	0				
Italexit per l'Italia	50	1,8	50	2				
Italia Sovrana e Popolare	45	1,6	45	2				
Partito Animalista - Ucdl - 10 Volte Meglio	11	0,4	12	0				
Vita	24	0,8	24	1				
Alternativa per l'Italia - No Green Pass	9	0,3	9	0,3				
Destre Unite	5	0,2	5	0,2				
Partito Democratico - Italia Democratica e Progressista					803	27,9		
+Europa					53	1,8		
Alleanza Verdi e Sinistra					93	3,2		
Impegno Civico di Maio - Centro Democratico					10	0,4		
Totale coalizione					**959**	**33,3**	**970**	**33,2**
Forza Italia					181	6,3		
Lega per Salvini Premier					256	8,9		
Fratelli D'Italia con Giorgia Meloni					912	31,6		
Noi Moderati/Lupi - Toti - Brugnaro - Udc					6	0,2		
Totale coalizione					**1.355**	**47,0**	**1.372**	**47,0**
Movimento 5 Stelle					244	8,5	250	8,6
Azione - Italia Viva - Calenda					163	5,7	166	5,7
Unione Popolare con De Magistris					33	1,1	33	1,1
Mastella Noi Di Centro Europeisti					3	0,1	4	0,1
Italexit per l'Italia					51	1,8	51	1,8
Italia Sovrana e Popolare					41	1,4	41	1,4
Partito Animalista - Ucdl - 10 Volte Meglio					9	0,3	10	0,3
Vita					25	0,9	25	0,9

DATI DI RIEPILOGO								
ELETTORI	4.241	100,0			4.241	100,0		
ASTENUTI	1.174	27,7			1.174	27,7		
VOTANTI	3.067	72,3			3.067	72,3		
(di cui schede bianche)	43	1,4			36	1,2		
(di cui schede nulle)	118	3,8			109	3,6		
VOTI NON VALIDI	162	5,3			145	4,7		
VOTI VALIDI	2.854	67,3	2.905	68,5	2.883	68,0	2.922	67,0

POLITICHE 2018

LISTE / COALIZIONI	SENATO Plurinom.		SENATO Uninom.		CAMERA Plurinom.		CAMERA Uninom.	
Partito Democratico	896	29,9						
+Europa	42	1,4						
Italia Europa Insieme	10	0,3						
Civica Popolare Lorenzin	15	0,5						
Totale coalizione	**963**	**32,2**	**968**	**31,7**				
Forza Italia	285	9,5						
Lega	705	23,5						
Fratelli D'Italia con Giorgia Meloni	98	3,3						
Noi con L'Italia - UDC	12	0,4						
Totale coalizione	**1.100**	**36,7**	**1.109**	**36,3**				
Movimento 5 Stelle	704	23,5	739	24,2				
Il Popolo Della Famiglia	17	0,6	18	0,6				
Destre Unite Forconi	10	0,3	10	0,3				
Liberi e Uguali	107	3,6	114	3,7				
Potere al Popolo!	20	0,7	21	0,7				
Per una Sinistra Rivoluzionaria	2	0,1	3	0,1				
Partito Repubblicano Italiano - ALA	4	0,1	4	0,1				
Italia agli Italiani	11	0,4	11	0,4				
Partito Comunista	52	1,7	52	1,7				
Casapound Italia	4	0,1	4	0,1				
Partito Democratico					950	29,8		
+Europa					55	1,7		
Italia Europa Insieme					10	0,3		
Civica Popolare Lorenzin					12	0,4		
Totale coalizione					**1.027**	**32,2**	**1.041**	**31,9**
Forza Italia					301	9,4		
Lega					770	24,1		
Fratelli D'Italia con Giorgia Meloni					98	3,1		
Noi Con L'Italia - UDC					14	0,4		
Totale coalizione					**1.183**	**37,0**	**1.192**	**36,5**
Movimento 5 Stelle					768	24,1	805	24,7
Liberi e Uguali					96	3,0	103	3,2
Potere al Popolo!					27	0,8	28	0,9
Per una Sinistra Rivoluzionaria					3	0,1	3	0,1
Partito Repubblicano Italiano - ALA					1	0,0	1	0,0
Italia agli Italiani					10	0,3	10	0,3
Casapound Italia					12	0,4	12	0,4
Partito Comunista					51	1,6	52	1,6
Il Popolo Della Famiglia					14	0,4	16	0,5

DATI DI RIEPILOGO								
ELETTORI	4.100	100,0			4.364	100,0		
ASTENUTI	959	23,4			1.000	22,9		
VOTANTI	3.141	76,6			3.364	77,1		
(di cui schede bianche)	36	1,1			44	1,3		
(di cui schede nulle)	52	1,7			57	1,7		
VOTI NON VALIDI	88	2,8			101	3,0		
VOTI VALIDI	3.165	77,2	3.053	74,5	3.192	73,1	3.263	74,8

CREVALCORE

POLITICHE 2022

LISTE / COALIZIONI	SENATO Plurinom.		SENATO Uninom.		CAMERA Plurinom.		CAMERA Uninom.	
Partito Democratico - Italia Democratica e Progressista	1.959	29,1						
+Europa	166	2,5						
Alleanza Verdi e Sinistra	306	4,6						
Impegno Civico di Maio - Centro Democratico	20	0,3						
Totale coalizione	**2.451**	**36,5**	**2.523**	**36,5**				
Forza Italia	346	5,2						
Lega per Salvini Premier	523	7,8						
Fratelli D'Italia con Giorgia Meloni	1.814	27,0						
Noi Moderati/Lupi - Toti - Brugnaro - UDC	40	0,6						
Totale coalizione	**2.723**	**40,5**	**2.782**	**40,2**				
Movimento 5 Stelle	713	10,6	742	10,7				
Azione - Italia Viva - Calenda	426	6,3	443	6				
Unione Popolare con De Magistris	77	1,2	82	1				
Mastella Noi Di Centro Europeisti	5	0,1	6	0				
Italexit per l'Italia	109	1,6	111	2				
Italia Sovrana e Popolare	90	1,3	94	1				
Partito Animalista - Ucdl - 10 Volte Meglio	40	0,6	42	1				
Vita	57	0,9	60	1				
Alternativa per l'Italia - No Green Pass	26	0,4	27	0,4				
Destre Unite	6	0,1	6	0,1				
Partito Democratico - Italia Democratica e Progressista					2.011	29,9		
+Europa					157	2,3		
Alleanza Verdi e Sinistra					305	4,5		
Impegno Civico di Maio - Centro Democratico					21	0,3		
Totale coalizione					**2.494**	**37,0**	**4.053**	**43,0**
Forza Italia					350	5,2		
Lega per Salvini Premier					523	7,8		
Fratelli D'Italia con Giorgia Meloni					1.846	27,4		
Noi Moderati/Lupi - Toti - Brugnaro - Udc					39	0,6		
Totale coalizione					**2.758**	**40,9**	**2.926**	**31,0**
Movimento 5 Stelle					675	10,0	1.022	10,8
Azione - Italia Viva - Calenda					435	6,5	881	9,3
Unione Popolare con De Magistris					66	1,0	127	1,4
Mastella Noi Di Centro Europeisti					4	0,1	5	0,1
Italexit per l'Italia					110	1,6	165	1,8
Italia Sovrana e Popolare					102	1,5	107	1,1
Partito Animalista - Ucdl - 10 Volte Meglio					39	0,6	67	0,7
Vita					55	0,8	78	0,8

DATI DI RIEPILOGO

	SENATO Plurinom.		SENATO Uninom.		CAMERA Plurinom.		CAMERA Uninom.	
ELETTORI	9.782	100,0			9.782	100,0		
ASTENUTI	2.561	26,2			2.561	26,2		
VOTANTI	7.221	73,8			7.221	73,8		
(di cui schede bianche)	121	1,7			116	1,6		
(di cui schede nulle)	182	2,5			185	2,6		
VOTI NON VALIDI	303	4,2			301	4,2		
VOTI VALIDI	6.723	68,7	6.918	70,7	6.738	68,9	9.431	97,0

POLITICHE 2018

LISTE / COALIZIONI	SENATO Plurinom.		SENATO Uninom.		CAMERA Plurinom.		CAMERA Uninom.	
Partito Democratico	2.026	30,0						
+Europa	121	1,8						
Italia Europa Insieme	66	1,0						
Civica Popolare Lorenzin	33	0,5						
Totale coalizione	**2.246**	**33,3**	**2.289**	**33,1**				
Forza Italia	650	9,6						
Lega	1.392	20,6						
Fratelli D'Italia con Giorgia Meloni	248	3,7						
Noi con L'Italia - UDC	24	0,4						
Totale coalizione	**2.314**	**34,3**	**2.350**	**33,9**				
Movimento 5 Stelle	1.563	23,2	1.626	23,5				
Il Popolo Della Famiglia	32	0,5	34	0,5				
Destre Unite Forconi	10	0,1	10	0,1				
Liberi e Uguali	383	5,7	394	5,7				
Potere al Popolo!	37	0,5	40	0,6				
Per una Sinistra Rivoluzionaria	9	0,1	9	0,1				
Partito Repubblicano Italiano - ALA	2	0,0	3	0,0				
Italia agli Italiani	37	0,5	44	0,6				
Partito Comunista	66	1,0	69	1,0				
Casapound Italia	50	0,7	56	0,8				
Partito Democratico					2.159	29,8		
+Europa					145	2,0		
Italia Europa Insieme					74	1,0		
Civica Popolare Lorenzin					30	0,4		
Totale coalizione					**2.408**	**33,3**	**2.451**	**32,9**
Forza Italia					680	9,4		
Lega					1.465	20,3		
Fratelli D'Italia con Giorgia Meloni					272	3,8		
Noi Con L'Italia - UDC					41	0,6		
Totale coalizione					**2.458**	**34,0**	**2.529**	**33,9**
Movimento 5 Stelle					1.710	23,6	1.786	24,0
Liberi e Uguali					402	5,6	413	5,5
Potere al Popolo!					42	0,6	47	0,6
Per una Sinistra Rivoluzionaria					13	0,2	13	0,2
Partito Repubblicano Italiano - ALA					-	-	-	-
Italia agli Italiani					45	0,6	48	0,6
Casapound Italia					60	0,8	69	0,9
Partito Comunista					58	0,8	61	0,8
Il Popolo Della Famiglia					37	0,5	39	0,5

DATI DI RIEPILOGO

	SENATO Plurinom.		SENATO Uninom.		CAMERA Plurinom.		CAMERA Uninom.	
ELETTORI	8.985	100,0			9.725	100,0		
ASTENUTI	1.850	20,6			2.026	20,8		
VOTANTI	7.135	79,4			7.699	79,2		
(di cui schede bianche)	87	1,2			89	1,2		
(di cui schede nulle)	124	1,7			153	2,0		
VOTI NON VALIDI	211	3,0			242	3,1		
VOTI VALIDI	7.259	80,8	6.924	77,1	7.233	74,4	7.456	76,7

DOZZA

POLITICHE 2022

LISTE / COALIZIONI	SENATO Plurinom.		SENATO Uninom.		CAMERA Plurinom.		CAMERA Uninom.	
Partito Democratico - Italia Democratica e Progressista	873	27,4						
+Europa	115	3,6						
Alleanza Verdi e Sinistra	122	3,8						
Impegno Civico di Maio - Centro Democratico	24	0,8						
Totale coalizione	**1.134**	**35,6**	**1.157**	**33,7**				
Forza Italia	202	6,3						
Lega per Salvini Premier	247	7,7						
Fratelli D'Italia con Giorgia Meloni	850	26,7						
Noi Moderati/Lupi - Toti - Brugnaro - UDC	37	1,2						
Totale coalizione	**1.336**	**41,9**	**1.377**	**40,2**				
Movimento 5 Stelle	314	9,8	374	10,9				
Azione - Italia Viva - Calenda	203	6,4	285	8				
Unione Popolare con De Magistris	26	0,8	32	1				
Mastella Noi Di Centro Europeisti	2	0,1	2	0				
Italexit per l'Italia	79	2,5	90	3				
Italia Sovrana e Popolare	28	0,9	35	1				
Partito Animalista - Ucdl - 10 Volte Meglio	19	0,6	20	1				
Vita	41	1,3	46	1				
Alternativa per l'Italia - No Green Pass	6	0,2	6	0,2				
Destre Unite	2	0,1	5	0,2				
Partito Democratico - Italia Democratica e Progressista					910	27,2		
+Europa					118	3,5		
Alleanza Verdi e Sinistra					119	3,6		
Impegno Civico di Maio - Centro Democratico					25	0,8		
Totale coalizione					**1.172**	**35,1**	**1.189**	**34,6**
Forza Italia					198	5,9		
Lega per Salvini Premier					236	7,1		
Fratelli D'Italia con Giorgia Meloni					861	25,8		
Noi Moderati/Lupi - Toti - Brugnaro - Udc					39	1,2		
Totale coalizione					**1.334**	**39,9**	**1.365**	**39,7**
Movimento 5 Stelle					342	10,2	359	10,4
Azione - Italia Viva - Calenda					271	8,1	290	8,4
Unione Popolare con De Magistris					32	1,0	33	1,0
Mastella Noi Di Centro Europeisti					0	0,0	1	0,0
Italexit per l'Italia					87	2,6	92	2,7
Italia Sovrana e Popolare					43	1,3	43	1,3
Partito Animalista - Ucdl - 10 Volte Meglio					19	0,6	20	0,6
Vita					44	1,3	46	1,3

DATI DI RIEPILOGO

ELETTORI	5.033	100,0			5.033	100,0		
ASTENUTI	1.455	28,9			1.455	28,9		
VOTANTI	3.578	71,1			3.578	71,1		
(di cui schede bianche)	56	1,6			48	1,3		
(di cui schede nulle)	93	2,6			92	2,6		
VOTI NON VALIDI	149	4,2			140	3,9		
VOTI VALIDI	3.190	63,4	3.429	68,1	3.344	66,4	3.438	68,6

POLITICHE 2018

LISTE / COALIZIONI	SENATO Plurinom.		SENATO Uninom.		CAMERA Plurinom.		CAMERA Uninom.	
Partito Democratico	845	25,3						
+Europa	71	2,1						
Italia Europa Insieme	16	0,5						
Civica Popolare Lorenzin	20	0,6						
Totale coalizione	**952**	**28,5**	**969**	**28,1**				
Forza Italia	393	11,8						
Lega	601	18,0						
Fratelli D'Italia con Giorgia Meloni	100	3,0						
Noi con L'Italia - UDC	27	0,8						
Totale coalizione	**1.121**	**33,5**	**1.137**	**32,9**				
Movimento 5 Stelle	1.014	30,3	1.072	31,0				
Il Popolo Della Famiglia	41	1,2	47	1,4				
Destre Unite Forconi	8	0,2	8	0,2				
Liberi e Uguali	123	3,7	130	3,8				
Potere al Popolo!	22	0,7	25	0,7				
Per una Sinistra Rivoluzionaria	3	0,1	3	0,1				
Partito Repubblicano Italiano - ALA	4	0,1	4	0,1				
Italia agli Italiani	15	0,4	18	0,5				
Partito Comunista	26	0,8	27	0,8				
Casapound Italia	13	0,4	14	0,4				
Partito Democratico					863	24,1		
+Europa					76	2,1		
Italia Europa Insieme					24	0,7		
Civica Popolare Lorenzin					22	0,6		
Totale coalizione					**985**	**27,4**	**1.008**	**27,0**
Forza Italia					395	11,0		
Lega					660	18,4		
Fratelli D'Italia con Giorgia Meloni					112	3,1		
Noi Con L'Italia - UDC					39	1,1		
Totale coalizione					**1.206**	**33,6**	**1.249**	**33,5**
Movimento 5 Stelle					1.125	31,4	1.178	31,6
Liberi e Uguali					142	4,0	148	4,0
Potere al Popolo!					23	0,6	29	0,8
Per una Sinistra Rivoluzionaria					4	0,1	5	0,1
Partito Repubblicano Italiano - ALA					5	0,1	7	0,2
Italia agli Italiani					11	0,3	12	0,3
Casapound Italia					14	0,4	16	0,4
Partito Comunista					25	0,7	26	0,7
Il Popolo Della Famiglia					47	1,3	50	1,3

DATI DI RIEPILOGO

ELETTORI	4.617	100,0			5.013	100,0		
ASTENUTI	1.050	22,7			1.146	22,9		
VOTANTI	3.567	77,3			3.867	77,1		
(di cui schede bianche)	28	0,8			34	0,9		
(di cui schede nulle)	85	2,4			105	2,7		
VOTI NON VALIDI	113	3,2			139	3,6		
VOTI VALIDI	3.558	77,1	3.454	74,8	3.587	71,6	3.728	74,4

FONTANELICE

POLITICHE 2022

LISTE / COALIZIONI	SENATO Plurinom.		SENATO Uninom.		CAMERA Plurinom.		CAMERA Uninom.	
Partito Democratico - Italia Democratica e Progressista	266	26,0						
+Europa	23	2,3						
Alleanza Verdi e Sinistra	35	3,4						
Impegno Civico di Maio - Centro Democratico	3	0,3						
Totale coalizione	**327**	**32,0**	**335**	**32,0**				
Forza Italia	83	8,1						
Lega per Salvini Premier	109	10,7						
Fratelli D'Italia con Giorgia Meloni	271	26,5						
Noi Moderati/Lupi - Toti - Brugnaro - UDC	4	0,4						
Totale coalizione	**467**	**45,7**	**479**	**45,7**				
Movimento 5 Stelle	81	7,9	82	7,8				
Azione - Italia Viva - Calenda	59	5,8	61	6				
Unione Popolare con De Magistris	9	0,9	10	1				
Mastella Noi Di Centro Europeisti	1	0,1	1	0				
Italexit per l'Italia	24	2,4	25	2				
Italia Sovrana e Popolare	21	2,1	21	2				
Partito Animalista - Ucdl - 10 Volte Meglio	7	0,7	7	1				
Vita	20	2,0	21	2				
Alternativa per l'Italia - No Green Pass	4	0,4	4	0,4				
Destre Unite	2	0,2	2	0,2				
Partito Democratico - Italia Democratica e Progressista					255	25,0		
+Europa					24	2,4		
Alleanza Verdi e Sinistra					34	3,3		
Impegno Civico di Maio - Centro Democratico					3	0,3		
Totale coalizione					**316**	**31,0**	**324**	**31,0**
Forza Italia					76	7,5		
Lega per Salvini Premier					130	12,8		
Fratelli D'Italia con Giorgia Meloni					266	26,1		
Noi Moderati/Lupi - Toti - Brugnaro - Udc					4	0,4		
Totale coalizione					**476**	**46,7**	**487**	**46,6**
Movimento 5 Stelle					80	7,8	83	7,9
Azione - Italia Viva - Calenda					62	6,1	63	6,0
Unione Popolare con De Magistris					4	0,4	6	0,6
Mastella Noi Di Centro Europeisti					0	0,0	0	0,0
Italexit per l'Italia					22	2,2	22	2,1
Italia Sovrana e Popolare					28	2,8	28	2,7
Partito Animalista - Ucdl - 10 Volte Meglio					11	1,1	11	1,1
Vita					21	2,1	22	2,1

DATI DI RIEPILOGO

ELETTORI	1.457	100,0			1.457	100,0		
ASTENUTI	347	23,8			347	23,8		
VOTANTI	1.110	76,2			1.110	76,2		
(di cui schede bianche)	29	2,6			30	2,7		
(di cui schede nulle)	33	3,0			34	3,1		
VOTI NON VALIDI	62	5,6			64	5,8		
VOTI VALIDI	1.022	70,1	1.048	71,9	1.020	70,0	1.046	72,7

POLITICHE 2018

LISTE / COALIZIONI	SENATO Plurinom.		SENATO Uninom.		CAMERA Plurinom.		CAMERA Uninom.	
Partito Democratico	261	25,8						
+Europa	10	1,0						
Italia Europa Insieme	10	1,0						
Civica Popolare Lorenzin								
Totale coalizione	**10**	**1,0**	**288**	**27,6**				
Forza Italia	95	9,4						
Lega	277	27,4						
Fratelli D'Italia con Giorgia Meloni	28	2,8						
Noi con L'Italia - UDC	3	0,3						
Totale coalizione	**403**	**39,9**	**407**	**39,0**				
Movimento 5 Stelle	249	24,7	264	25,3				
Il Popolo Della Famiglia	5	0,5	6	0,6				
Destre Unite Forconi	3	0,3	3	0,3				
Liberi e Uguali	28	2,8	33	3,2				
Potere al Popolo!	11	1,1	11	1,1				
Per una Sinistra Rivoluzionaria	2	0,2	3	0,3				
Partito Repubblicano Italiano - ALA	3	0,3	3	0,3				
Italia agli Italiani	2	0,2	2	0,2				
Partito Comunista	18	1,8	18	1,7				
Casapound Italia	5	0,5	5	0,5				
Partito Democratico					286	26,0		
+Europa					17	1,5		
Italia Europa Insieme					10	0,9		
Civica Popolare Lorenzin								
Totale coalizione					**10**	**0,9**	**320**	**28,0**
Forza Italia					84	7,6		
Lega					295	26,8		
Fratelli D'Italia con Giorgia Meloni					34	3,1		
Noi Con L'Italia - UDC					8	0,7		
Totale coalizione					**421**	**38,2**	**426**	**37,3**
Movimento 5 Stelle					284	25,8	303	26,6
Liberi e Uguali					33	3,0	40	3,5
Potere al Popolo!					12	1,1	12	1,1
Per una Sinistra Rivoluzionaria					2	0,2	2	0,2
Partito Repubblicano Italiano - ALA					4	0,4	4	0,4
Italia agli Italiani					7	0,6	8	0,7
Casapound Italia					4	0,4	4	0,4
Partito Comunista					16	1,5	16	1,4
Il Popolo Della Famiglia					5	0,5	6	0,5

DATI DI RIEPILOGO

ELETTORI	1.336	100,0			1.438	100,0		
ASTENUTI	233	17,4			243	16,9		
VOTANTI	1.103	82,6			1.195	83,1		
(di cui schede bianche)	21	1,9			19	1,6		
(di cui schede nulle)	39	3,5			35	2,9		
VOTI NON VALIDI	60	5,4			54	4,5		
VOTI VALIDI	1.064	79,6	1.043	78,1	1.101	76,6	1.141	79,3

GAGGIO MONTANO

POLITICHE 2022

LISTE / COALIZIONI	SENATO Plurinom.		SENATO Uninom.		CAMERA Plurinom.		CAMERA Uninom.	
Partito Democratico - Italia Democratica e Progressista	485	20,9						
+Europa	37	1,6						
Alleanza Verdi e Sinistra	48	2,1						
Impegno Civico di Maio - Centro Democratico	9	0,4						
Totale coalizione	**579**	**24,9**	**589**	**24,9**				
Forza Italia	199	8,6						
Lega per Salvini Premier	224	9,6						
Fratelli D'Italia con Giorgia Meloni	829	35,6						
Noi Moderati/Lupi - Toti - Brugnaro - UDC	6	0,3						
Totale coalizione	**1.258**	**54,1**	**1.279**	**54,0**				
Movimento 5 Stelle	215	9,2	221	9,3				
Azione - Italia Viva - Calenda	127	5,5	132	6				
Unione Popolare con De Magistris	36	1,6	37	2				
Mastella Noi Di Centro Europeisti	1	0,0	1	0				
Italexit per l'Italia	36	1,6	37	2				
Italia Sovrana e Popolare	31	1,3	31	1				
Partito Animalista - Ucdl - 10 Volte Meglio	9	0,4	9	0				
Vita	24	1,0	24	1				
Alternativa per l'Italia - No Green Pass	7	0,3	7	0,3				
Destre Unite	3	0,1	3	0,1				
Partito Democratico - Italia Democratica e Progressista					472	20,3		
+Europa					34	1,5		
Alleanza Verdi e Sinistra					44	1,9		
Impegno Civico di Maio - Centro Democratico					8	0,3		
Totale coalizione					**558**	**24,0**	**566**	**24,0**
Forza Italia					204	8,8		
Lega per Salvini Premier					219	9,4		
Fratelli D'Italia con Giorgia Meloni					832	35,8		
Noi Moderati/Lupi - Toti - Brugnaro - Udc					4	0,2		
Totale coalizione					**1.259**	**54,1**	**1.273**	**53,9**
Movimento 5 Stelle					216	9,3	223	9,4
Azione - Italia Viva - Calenda					138	5,9	143	6,1
Unione Popolare con De Magistris					42	1,8	43	1,8
Mastella Noi Di Centro Europeisti					4	0,2	4	0,2
Italexit per l'Italia					42	1,8	43	1,8
Italia Sovrana e Popolare					33	1,4	33	1,4
Partito Animalista - Ucdl - 10 Volte Meglio					8	0,3	9	0,4
Vita					25	1,1	26	1,1

DATI DI RIEPILOGO								
ELETTORI	3.724	100,0			3.724	100,0		
ASTENUTI	1.210	32,5			1.210	32,5		
VOTANTI	2.514	67,5			2.514	67,5		
(di cui schede bianche)	50	2,0			52	2,1		
(di cui schede nulle)	94	3,7			99	3,9		
VOTI NON VALIDI	144	5,7			151	6,0		
VOTI VALIDI	2.326	62,5	2.370	63,6	2.325	62,4	2.363	63,6

POLITICHE 2018

LISTE / COALIZIONI	SENATO Plurinom.		SENATO Uninom.		CAMERA Plurinom.		CAMERA Uninom.	
Partito Democratico	471	19,2						
+Europa	29	1,2						
Italia Europa Insieme	8	0,3						
Civica Popolare Lorenzin	175	7,1						
Totale coalizione	**683**	**27,9**	**692**	**27,6**				
Forza Italia	319	13,0						
Lega	563	23,0						
Fratelli D'Italia con Giorgia Meloni	83	3,4						
Noi con L'Italia - UDC	14	0,6						
Totale coalizione	**979**	**40,0**	**988**	**39,4**				
Movimento 5 Stelle	605	24,7	630	25,1				
Il Popolo Della Famiglia	9	0,4	9	0,4				
Destre Unite Forconi	2	0,1	3	0,1				
Liberi e Uguali	78	3,2	89	3,6				
Potere al Popolo!	25	1,0	25	1,0				
Per una Sinistra Rivoluzionaria	1	0,0	2	0,1				
Partito Repubblicano Italiano - ALA	3	0,1	3	0,1				
Italia agli Italiani	23	0,9	23	0,9				
Partito Comunista	24	1,0	25	1,0				
Casapound Italia	17	0,7	17	0,7				
Partito Democratico					532	20,2		
+Europa					36	1,4		
Italia Europa Insieme					11	0,4		
Civica Popolare Lorenzin					58	2,2		
Totale coalizione					**637**	**24,2**	**649**	**24,1**
Forza Italia					345	13,1		
Lega					640	24,3		
Fratelli D'Italia con Giorgia Meloni					94	3,6		
Noi Con L'Italia - UDC					12	0,5		
Totale coalizione					**1.091**	**41,4**	**1.105**	**41,0**
Movimento 5 Stelle					705	26,8	733	27,2
Liberi e Uguali					86	3,3	91	3,4
Potere al Popolo!					25	0,9	25	0,9
Per una Sinistra Rivoluzionaria					6	0,2	7	0,3
Partito Repubblicano Italiano - ALA					1	0,0	1	0,0
Italia agli Italiani					26	1,0	27	1,0
Casapound Italia					18	0,7	18	0,7
Partito Comunista					28	1,1	29	1,1
Il Popolo Della Famiglia					9	0,3	9	0,3

DATI DI RIEPILOGO								
ELETTORI	3.453	100,0			3.718	100,0		
ASTENUTI	845	24,5			904	24,3		
VOTANTI	2.608	75,5			2.814	75,7		
(di cui schede bianche)	45	1,7			58	2,1		
(di cui schede nulle)	57	2,2			62	2,2		
VOTI NON VALIDI	102	3,9			120	4,3		
VOTI VALIDI	2.590	75,0	2.506	72,6	2.632	70,8	2.694	72,5

GALLIERA

POLITICHE 2022

LISTE / COALIZIONI	SENATO Plurinom.		SENATO Uninom.		CAMERA Plurinom.		CAMERA Uninom.	
Partito Democratico - Italia Democratica e Progressista	807	31,4						
+Europa	69	2,7						
Alleanza Verdi e Sinistra	99	3,9						
Impegno Civico di Maio - Centro Democratico	9	0,4						
Totale coalizione	**984**	**38,3**	**1.013**	**38,1**				
Forza Italia	133	5,2						
Lega per Salvini Premier	232	9,0						
Fratelli D'Italia con Giorgia Meloni	620	24,1						
Noi Moderati/Lupi - Toti - Brugnaro - UDC	5	0,2						
Totale coalizione	**990**	**38,5**	**1.015**	**38,2**				
Movimento 5 Stelle	287	11,2	303	11,4				
Azione - Italia Viva - Calenda	148	5,8	155	6				
Unione Popolare con De Magistris	27	1,1	28	1				
Mastella Noi Di Centro Europeisti	2	0,1	2	0				
Italexit per l'Italia	46	1,8	48	2				
Italia Sovrana e Popolare	36	1,4	37	1				
Partito Animalista - Ucdl - 10 Volte Meglio	24	0,9	27	1				
Vita	16	0,6	18	1				
Alternativa per l'Italia - No Green Pass	6	0,2	7	0,3				
Destre Unite	5	0,2	5	0,2				
Partito Democratico - Italia Democratica e Progressista					827	32,0		
+Europa					65	2,5		
Alleanza Verdi e Sinistra					95	3,7		
Impegno Civico di Maio - Centro Democratico					7	0,3		
Totale coalizione					**994**	**38,5**	**1.014**	**38,2**
Forza Italia					127	4,9		
Lega per Salvini Premier					237	9,2		
Fratelli D'Italia con Giorgia Meloni					629	24,4		
Noi Moderati/Lupi - Toti - Brugnaro - Udc					4	0,2		
Totale coalizione					**997**	**38,6**	**1.016**	**38,3**
Movimento 5 Stelle					279	10,8	296	11,2
Azione - Italia Viva - Calenda					146	5,7	153	5,8
Unione Popolare con De Magistris					36	1,4	36	1,4
Mastella Noi Di Centro Europeisti					3	0,1	3	0,1
Italexit per l'Italia					41	1,6	43	1,6
Italia Sovrana e Popolare					43	1,7	44	1,7
Partito Animalista - Ucdl - 10 Volte Meglio					26	1,0	29	1,1
Vita					17	0,7	19	0,7

DATI DI RIEPILOGO								
ELETTORI	3.942	100,0			3.942	100,0		
ASTENUTI	1.146	29,1			1.146	29,1		
VOTANTI	2.796	70,9			2.796	70,9		
(di cui schede bianche)	41	1,5			42	1,5		
(di cui schede nulle)	97	3,5			101	3,6		
VOTI NON VALIDI	138	4,9			143	5,1		
VOTI VALIDI	2.571	65,2	2.658	67,4	2.582	65,5	2.653	67,3

POLITICHE 2018

LISTE / COALIZIONI	SENATO Plurinom.		SENATO Uninom.		CAMERA Plurinom.		CAMERA Uninom.	
Partito Democratico	767	28,6						
+Europa	45	1,7						
Italia Europa Insieme	11	0,4						
Civica Popolare Lorenzin	4	0,1						
Totale coalizione	**827**	**30,8**	**841**	**30,5**				
Forza Italia	258	9,6						
Lega	541	20,2						
Fratelli D'Italia con Giorgia Meloni	67	2,5						
Noi con L'Italia - UDC	5	0,2						
Totale coalizione	**871**	**32,5**	**877**	**31,8**				
Movimento 5 Stelle	751	28,0	793	28,8				
Il Popolo Della Famiglia	16	0,6	16	0,6				
Destre Unite Forconi	6	0,2	6	0,2				
Liberi e Uguali	120	4,5	126	4,6				
Potere al Popolo!	23	0,9	23	0,8				
Per una Sinistra Rivoluzionaria	5	0,2	5	0,2				
Partito Repubblicano Italiano - ALA	7	0,3	7	0,3				
Italia agli Italiani	9	0,3	10	0,4				
Partito Comunista	28	1,0	30	1,1				
Casapound Italia	19	0,7	20	0,7				
Partito Democratico					809	28,0		
+Europa					53	1,8		
Italia Europa Insieme					17	0,6		
Civica Popolare Lorenzin					5	0,2		
Totale coalizione					**884**	**30,6**	**901**	**30,2**
Forza Italia					270	9,3		
Lega					574	19,8		
Fratelli D'Italia con Giorgia Meloni					68	2,4		
Noi Con L'Italia - UDC					9	0,3		
Totale coalizione					**921**	**31,8**	**939**	**31,5**
Movimento 5 Stelle					837	28,9	882	29,6
Liberi e Uguali					130	4,5	137	4,6
Potere al Popolo!					29	1,0	29	1,0
Per una Sinistra Rivoluzionaria					7	0,2	7	0,2
Partito Repubblicano Italiano - ALA					4	0,1	4	0,1
Italia agli Italiani					14	0,5	15	0,5
Casapound Italia					20	0,7	22	0,7
Partito Comunista					26	0,9	28	0,9
Il Popolo Della Famiglia					20	0,7	20	0,7

DATI DI RIEPILOGO								
ELETTORI	3.632	100,0			3.940	100,0		
ASTENUTI	756	20,8			827	21,0		
VOTANTI	2.876	79,2			3.113	79,0		
(di cui schede bianche)	47	1,6			51	1,6		
(di cui schede nulle)	74	2,6			77	2,5		
VOTI NON VALIDI	121	4,2			128	4,1		
VOTI VALIDI	2.868	79,0	2.754	75,8	2.892	73,4	2.984	75,7

GRANAROLO DELL'EMILIA

POLITICHE 2022

LISTE / COALIZIONI	SENATO Plurinom.		SENATO Uninom.		CAMERA Plurinom.		CAMERA Uninom.	
Partito Democratico - Italia Democratica e Progressista	2.174	30,8						
+Europa	255	3,6						
Alleanza Verdi e Sinistra	343	4,9						
Impegno Civico di Maio - Centro Democratico	23	0,3						
Totale coalizione	**2.795**	**39,6**	**2.855**	**39,1**				
Forza Italia	316	4,5						
Lega per Salvini Premier	417	5,9						
Fratelli D'Italia con Giorgia Meloni	1.611	22,8						
Noi Moderati/Lupi - Toti - Brugnaro - UDC	24	0,3						
Totale coalizione	**2.368**	**33,6**	**2.435**	**33,4**				
Movimento 5 Stelle	762	10,8	807	11,1				
Azione - Italia Viva - Calenda	628	8,9	671	9				
Unione Popolare con De Magistris	171	2,4	177	2				
Mastella Noi Di Centro Europeisti	4	0,1	4	0				
Italexit per l'Italia	103	1,5	114	2				
Italia Sovrana e Popolare	76	1,1	77	1				
Partito Animalista - Ucdl - 10 Volte Meglio	50	0,7	54	1				
Vita	77	1,1	78	1				
Alternativa per l'Italia - No Green Pass	14	0,2	15	0,2				
Destre Unite	7	0,1	7	0,1				

LISTE / COALIZIONI	SENATO Plurinom.		SENATO Uninom.		CAMERA Plurinom.		CAMERA Uninom.	
Partito Democratico - Italia Democratica e Progressista					2.267	32,0		
+Europa					235	3,3		
Alleanza Verdi e Sinistra					312	4,4		
Impegno Civico di Maio - Centro Democratico					30	0,4		
Totale coalizione					**2.844**	**40,2**	**2.911**	**39,9**
Forza Italia					336	4,8		
Lega per Salvini Premier					401	5,7		
Fratelli D'Italia con Giorgia Meloni					1.623	22,9		
Noi Moderati/Lupi - Toti - Brugnaro - Udc					25	0,4		
Totale coalizione					**2.385**	**33,7**	**2.442**	**33,5**
Movimento 5 Stelle					751	10,6	789	10,8
Azione - Italia Viva - Calenda					614	8,7	656	9,0
Unione Popolare con De Magistris					155	2,2	159	2,2
Mastella Noi Di Centro Europeisti					4	0,1	6	0,1
Italexit per l'Italia					113	1,6	118	1,6
Italia Sovrana e Popolare					92	1,3	93	1,3
Partito Animalista - Ucdl - 10 Volte Meglio					40	0,6	46	0,6
Vita					79	1,1	80	1,1

DATI DI RIEPILOGO								
ELETTORI	9.800	100,0			9.800	100,0		
ASTENUTI	2.251	23,0			2.250	23,0		
VOTANTI	7.549	77,0			7.550	77,0		
(di cui schede bianche)	96	1,3			92	1,2		
(di cui schede nulle)	159	2,1			158	2,1		
VOTI NON VALIDI	255	3,4			250	3,3		
VOTI VALIDI	7.055	72,0	7.294	74,4	7.077	72,2	7.300	79,5

POLITICHE 2018

LISTE / COALIZIONI	SENATO Plurinom.		SENATO Uninom.		CAMERA Plurinom.		CAMERA Uninom.	
Partito Democratico	2.059	30,9						
+Europa	204	3,1						
Italia Europa Insieme	52	0,8						
Civica Popolare Lorenzin	23	0,3						
Totale coalizione	**2.338**	**35,1**	**2.394**	**34,8**				
Forza Italia	552	8,3						
Lega	1.121	16,8						
Fratelli D'Italia con Giorgia Meloni	175	2,6						
Noi con L'Italia - UDC	15	0,2						
Totale coalizione	**1.863**	**28,0**	**1.891**	**27,5**				
Movimento 5 Stelle	1.818	27,3	1.925	28,0				
Il Popolo Della Famiglia	34	0,5	36	0,5				
Destre Unite Forconi	12	0,2	13	0,2				
Liberi e Uguali	410	6,2	432	6,3				
Potere al Popolo!	71	1,1	76	1,1				
Per una Sinistra Rivoluzionaria	8	0,1	11	0,2				
Partito Repubblicano Italiano - ALA	-	-	-	-				
Italia agli Italiani	17	0,3	20	0,3				
Partito Comunista	54	0,8	56	0,8				
Casapound Italia	28	0,4	30	0,4				

LISTE / COALIZIONI	SENATO Plurinom.		SENATO Uninom.		CAMERA Plurinom.		CAMERA Uninom.	
Partito Democratico					2.189	30,6		
+Europa					226	3,2		
Italia Europa Insieme					52	0,7		
Civica Popolare Lorenzin					43	0,6		
Totale coalizione					**2.510**	**35,0**	**2.578**	**34,7**
Forza Italia					586	8,2		
Lega					1.192	16,6		
Fratelli D'Italia con Giorgia Meloni					190	2,7		
Noi Con L'Italia - UDC					13	0,2		
Totale coalizione					**1.981**	**27,7**	**2.008**	**27,0**
Movimento 5 Stelle					1.988	27,8	2.108	28,4
Liberi e Uguali					439	6,1	467	6,3
Potere al Popolo!					84	1,2	90	1,2
Per una Sinistra Rivoluzionaria					9	0,1	12	0,2
Partito Repubblicano Italiano - ALA					1	0,0	1	0,0
Italia agli Italiani					26	0,4	28	0,4
Casapound Italia					29	0,4	31	0,4
Partito Comunista					61	0,9	65	0,9
Il Popolo Della Famiglia					35	0,5	38	0,5

DATI DI RIEPILOGO								
ELETTORI	8.487	100,0			9.182	100,0		
ASTENUTI	1.421	16,7			1.558	17,0		
VOTANTI	7.066	83,3			7.624	83,0		
(di cui schede bianche)	62	0,9			66	0,9		
(di cui schede nulle)	119	1,7			131	1,7		
VOTI NON VALIDI	181	2,6			197	2,6		
VOTI VALIDI	7.205	84,9	6.884	81,1	7.163	78,0	7.426	80,9

GRIZZANA MORANDI

POLITICHE 2022

LISTE / COALIZIONI	SENATO Plurinom.		SENATO Uninom.		CAMERA Plurinom.		CAMERA Uninom.	
Partito Democratico - Italia Democratica e Progressista	534	27,2						
+Europa	49	2,5						
Alleanza Verdi e Sinistra	74	3,8						
Impegno Civico di Maio - Centro Democratico	9	0,5						
Totale coalizione	**666**	**33,9**	**687**	**34,1**				
Forza Italia	98	5,0						
Lega per Salvini Premier	142	7,2						
Fratelli D'Italia con Giorgia Meloni	504	25,7						
Noi Moderati/Lupi - Toti - Brugnaro - UDC	4	0,2						
Totale coalizione	**748**	**38,1**	**762**	**37,8**				
Movimento 5 Stelle	249	12,7	260	12,9				
Azione - Italia Viva - Calenda	115	5,9	116	6				
Unione Popolare con De Magistris	51	2,6	53	3				
Mastella Noi Di Centro Europeisti	1	0,1	1	0				
Italexit per l'Italia	40	2,0	40	2				
Italia Sovrana e Popolare	41	2,1	42	2				
Partito Animalista - Ucdl - 10 Volte Meglio	15	0,8	15	1				
Vita	30	1,5	31	2				
Alternativa per l'Italia - No Green Pass	6	0,3	7	0,4				
Destre Unite	3	0,2	3	0,2				
Partito Democratico - Italia Democratica e Progressista					555	27,9		
+Europa					53	2,7		
Alleanza Verdi e Sinistra					74	3,7		
Impegno Civico di Maio - Centro Democratico					8	0,4		
Totale coalizione					**690**	**34,7**	**701**	**34,6**
Forza Italia					104	5,2		
Lega per Salvini Premier					131	6,6		
Fratelli D'Italia con Giorgia Meloni					511	25,7		
Noi Moderati/Lupi - Toti - Brugnaro - Udc					5	0,3		
Totale coalizione					**751**	**37,8**	**761**	**37,6**
Movimento 5 Stelle					236	11,9	247	12,2
Azione - Italia Viva - Calenda					124	6,2	126	6,2
Unione Popolare con De Magistris					48	2,4	48	2,4
Mastella Noi Di Centro Europeisti					2	0,1	2	0,1
Italexit per l'Italia					45	2,3	46	2,3
Italia Sovrana e Popolare					46	2,3	47	2,3
Partito Animalista - Ucdl - 10 Volte Meglio					11	0,6	11	0,5
Vita					34	1,7	36	1,8

DATI DI RIEPILOGO								
ELETTORI	3.050	100,0			3.050	100,0		
ASTENUTI	938	30,8			938	30,8		
VOTANTI	2.112	69,2			2.112	69,2		
(di cui schede bianche)	24	1,1			16	0,8		
(di cui schede nulle)	71	3,4			71	3,4		
VOTI NON VALIDI	95	4,5			87	4,1		
VOTI VALIDI	1.965	64,4	2.017	66,1	1.987	65,1	2.025	67,4

POLITICHE 2018

LISTE / COALIZIONI	SENATO Plurinom.		SENATO Uninom.		CAMERA Plurinom.		CAMERA Uninom.	
Partito Democratico	545	26,7						
+Europa	41	2,0						
Italia Europa Insieme	12	0,6						
Civica Popolare Lorenzin	10	0,5						
Totale coalizione	**608**	**29,7**	**622**	**29,8**				
Forza Italia	168	8,2						
Lega	379	18,6						
Fratelli D'Italia con Giorgia Meloni	54	2,6						
Noi con L'Italia - UDC	4	0,2						
Totale coalizione	**605**	**29,6**	**613**	**29,4**				
Movimento 5 Stelle	623	30,5	634	30,4				
Il Popolo Della Famiglia	9	0,4	9	0,4				
Destre Unite Forconi	3	0,1	3	0,1				
Liberi e Uguali	101	4,9	108	5,2				
Potere al Popolo!	35	1,7	37	1,8				
Per una Sinistra Rivoluzionaria	6	0,3	6	0,3				
Partito Repubblicano Italiano - ALA	4	0,2	4	0,2				
Italia agli Italiani	9	0,4	10	0,5				
Partito Comunista	29	1,4	30	1,4				
Casapound Italia	10	0,5	10	0,5				
Partito Democratico					583	26,8		
+Europa					48	2,2		
Italia Europa Insieme					12	0,6		
Civica Popolare Lorenzin					7	0,3		
Totale coalizione					**650**	**29,9**	**660**	**29,8**
Forza Italia					180	8,3		
Lega					397	18,3		
Fratelli D'Italia con Giorgia Meloni					57	2,6		
Noi Con L'Italia - UDC					6	0,3		
Totale coalizione					**640**	**29,4**	**648**	**29,2**
Movimento 5 Stelle					693	31,9	707	31,9
Liberi e Uguali					83	3,8	91	4,1
Potere al Popolo!					40	1,8	40	1,8
Per una Sinistra Rivoluzionaria					6	0,3	7	0,3
Partito Repubblicano Italiano - ALA					1	0,0	2	0,1
Italia agli Italiani					11	0,5	12	0,5
Casapound Italia					6	0,3	6	0,3
Partito Comunista					32	1,5	33	1,5
Il Popolo Della Famiglia					11	0,5	11	0,5

DATI DI RIEPILOGO								
ELETTORI	2.798	100,0			3.005	100,0		
ASTENUTI	636	22,7			688	22,9		
VOTANTI	2.162	77,3			2.317	77,1		
(di cui schede bianche)	23	1,1			27	1,2		
(di cui schede nulle)	53	2,5			73	3,2		
VOTI NON VALIDI	76	3,5			100	4,3		
VOTI VALIDI	2.209	78,9	2.086	74,6	2.173	72,3	2.217	73,8

IMOLA

POLITICHE 2022

LISTE / COALIZIONI	SENATO Plurinom.		SENATO Uninom.		CAMERA Plurinom.		CAMERA Uninom.	
Partito Democratico - Italia Democratica e Progressista	11.682	32,0						
+Europa	1.317	3,6						
Alleanza Verdi e Sinistra	1.745	4,8						
Impegno Civico di Maio - Centro Democratico	137	0,4						
Totale coalizione	**14.881**	**40,8**	**15.265**	**40,6**				
Forza Italia	1.603	4,4						
Lega per Salvini Premier	2.276	6,2						
Fratelli D'Italia con Giorgia Meloni	7.512	20,6						
Noi Moderati/Lupi - Toti - Brugnaro - UDC	288	0,8						
Totale coalizione	**11.679**	**32,0**	**12.019**	**31,9**				
Movimento 5 Stelle	4.243	11,6	4.451	11,8				
Azione - Italia Viva - Calenda	3232	8,9	3.381	9				
Unione Popolare con De Magistris	596	1,6	621	2				
Mastella Noi Di Centro Europeisti	32	0,1	38	0				
Italexit per l'Italia	643	1,8	667	2				
Italia Sovrana e Popolare	483	1,3	493	1				
Partito Animalista - Ucdl - 10 Volte Meglio	186	0,5	199	1				
Vita	356	1,0	371	1				
Alternativa per l'Italia - No Green Pass	99	0,3	101	0,3				
Destre Unite	30	0,1	30	0,1				
Partito Democratico - Italia Democratica e Progressista					12.066	33,0		
+Europa					1.254	3,4		
Alleanza Verdi e Sinistra					1.564	4,3		
Impegno Civico di Maio - Centro Democratico					143	0,4		
Totale coalizione					**15.027**	**41,1**	**15.384**	**40,8**
Forza Italia					1.671	4,6		
Lega per Salvini Premier					2.242	6,1		
Fratelli D'Italia con Giorgia Meloni					7.681	21,0		
Noi Moderati/Lupi - Toti - Brugnaro - Udc					270	0,7		
Totale coalizione					**11.864**	**32,4**	**12.107**	**32,1**
Movimento 5 Stelle					4.137	11,3	4.331	11,5
Azione - Italia Viva - Calenda					3.241	8,9	3.441	9,1
Unione Popolare con De Magistris					559	1,5	579	1,5
Mastella Noi Di Centro Europeisti					27	0,1	32	0,1
Italexit per l'Italia					648	1,8	682	1,8
Italia Sovrana e Popolare					575	1,6	583	1,6
Partito Animalista - Ucdl - 10 Volte Meglio					176	0,5	187	0,5
Vita					328	0,9	340	0,9

DATI DI RIEPILOGO

	SENATO Plurinom.		SENATO Uninom.		CAMERA Plurinom.		CAMERA Uninom.	
ELETTORI	53.121	100,0			53.121	100,0		
ASTENUTI	14.028	26,4			14.028	26,4		
VOTANTI	39.093	73,6			39.093	73,6		
(di cui schede bianche)	529	1,4			473	1,2		
(di cui schede nulle)	928	2,4			954	2,4		
VOTI NON VALIDI	1.457	4			1.427	4		
VOTI VALIDI	36.460	69	37.636	71	36.582	69	37.666	71

POLITICHE 2018

LISTE / COALIZIONI	SENATO Plurinom.		SENATO Uninom.		CAMERA Plurinom.		CAMERA Uninom.	
Partito Democratico	11.309	30,5						
+Europa	1.076	2,9						
Italia Europa Insieme	330	0,9						
Civica Popolare Lorenzin	227	0,6						
Totale coalizione	**12.942**	**34,8**	**13.203**	**34,6**				
Forza Italia	3.254	8,8						
Lega	5.438	14,6						
Fratelli D'Italia con Giorgia Meloni	999	2,7						
Noi con L'Italia - UDC	319	0,9						
Totale coalizione	**10.010**	**26,9**	**10.160**	**26,6**				
Movimento 5 Stelle	10.569	28,5	11.080	29,0				
Il Popolo Della Famiglia	382	1,0	408	1,1				
Destre Unite Forconi	55	0,1	58	0,2				
Liberi e Uguali	1.965	5,3	2.036	5,3				
Potere al Popolo!	467	1,3	486	1,3				
Per una Sinistra Rivoluzionaria	40	0,1	42	0,1				
Partito Repubblicano Italiano - ALA	43	0,1	47	0,1				
Italia agli Italiani	154	0,4	162	0,4				
Partito Comunista	306	0,8	316	0,8				
Casapound Italia	187	0,5	194	0,5				
Partito Democratico					11.884	29,6		
+Europa					1.296	3,2		
Italia Europa Insieme					335	0,8		
Civica Popolare Lorenzin					291	0,7		
Totale coalizione					**13.806**	**34,4**	**14.104**	**34,1**
Forza Italia					3.358	8,4		
Lega					6.081	15,2		
Fratelli D'Italia con Giorgia Meloni					1.071	2,7		
Noi Con L'Italia - UDC					248	0,6		
Totale coalizione					**10.758**	**26,8**	**10.919**	**26,4**
Movimento 5 Stelle					11.700	29,2	12.277	29,7
Liberi e Uguali					2.122	5,3	2.223	5,4
Potere al Popolo!					557	1,4	585	1,4
Per una Sinistra Rivoluzionaria					51	0,1	55	0,1
Partito Repubblicano Italiano - ALA					55	0,1	60	0,1
Italia agli Italiani					135	0,3	144	0,3
Casapound Italia					185	0,5	193	0,5
Partito Comunista					318	0,8	328	0,8
Il Popolo Della Famiglia					403	1,0	431	1,0

DATI DI RIEPILOGO

	SENATO Plurinom.		SENATO Uninom.		CAMERA Plurinom.		CAMERA Uninom.	
ELETTORI	49.239	100,0			53.213	100,0		
ASTENUTI	10.084	20,5			10.838	20,4		
VOTANTI	39.155	79,5			42.375	79,6		
(di cui schede bianche)	347	0,9			396	0,9		
(di cui schede nulle)	604	1,5			654	1,5		
VOTI NON VALIDI	951	2			1.050	2		
VOTI VALIDI	40.226	82	38.192	78	40.090	75	41.319	78

LIZZANO IN BELVEDERE

POLITICHE 2022

LISTE / COALIZIONI	SENATO Plurinom.		SENATO Uninom.		CAMERA Plurinom.		CAMERA Uninom.	
Partito Democratico - Italia Democratica e Progressista	254	22,1						
+Europa	24	2,1						
Alleanza Verdi e Sinistra	47	4,1						
Impegno Civico di Maio - Centro Democratico	10	0,9						
Totale coalizione	**335**	**29,2**	**344**	**29,2**				
Forza Italia	78	6,8						
Lega per Salvini Premier	101	8,8						
Fratelli D'Italia con Giorgia Meloni	376	32,8						
Noi Moderati/Lupi - Toti - Brugnaro - UDC	4	0,4						
Totale coalizione	**559**	**48,7**	**572**	**48,6**				
Movimento 5 Stelle	97	8,5	100	8,5				
Azione - Italia Viva - Calenda	72	6,3	75	6				
Unione Popolare con De Magistris	22	1,9	22	2				
Mastella Noi Di Centro Europeisti	1	0,1	1	0				
Italexit per l'Italia	11	1,0	11	1				
Italia Sovrana e Popolare	16	1,4	18	2				
Partito Animalista - Ucdl - 10 Volte Meglio	6	0,5	6	1				
Vita	25	2,2	25	2				
Alternativa per l'Italia - No Green Pass	3	0,3	3	0,3				
Destre Unite	0	0,0	0	0,0				
Partito Democratico - Italia Democratica e Progressista					259	22,4		
+Europa					27	2,3		
Alleanza Verdi e Sinistra					39	3,4		
Impegno Civico di Maio - Centro Democratico					9	0,8		
Totale coalizione					**334**	**28,9**	**345**	**29,2**
Forza Italia					72	6,2		
Lega per Salvini Premier					108	9,4		
Fratelli D'Italia con Giorgia Meloni					374	32,4		
Noi Moderati/Lupi - Toti - Brugnaro - Udc					4	0,4		
Totale coalizione					**558**	**48,4**	**567**	**48,0**
Movimento 5 Stelle					100	8,7	103	8,7
Azione - Italia Viva - Calenda					80	6,9	82	6,9
Unione Popolare con De Magistris					20	1,7	20	1,7
Mastella Noi Di Centro Europeisti					1	0,1	1	0,1
Italexit per l'Italia					12	1,0	12	1,0
Italia Sovrana e Popolare					24	2,1	26	2,2
Partito Animalista - Ucdl - 10 Volte Meglio					3	0,3	4	0,3
Vita					22	1,9	22	1,9

DATI DI RIEPILOGO								
ELETTORI	1.759	100,0			1.759	100,0		
ASTENUTI	518	29,4			518	29,4		
VOTANTI	1.241	70,6			1.241	70,6		
(di cui schede bianche)	24	1,9			22	1,8		
(di cui schede nulle)	40	3,2			37	3,0		
VOTI NON VALIDI	64	5,2			59	4,8		
VOTI VALIDI	1.147	65,2	1.177	66,9	1.154	65,6	1.182	66,9

POLITICHE 2018

LISTE / COALIZIONI	SENATO Plurinom.		SENATO Uninom.		CAMERA Plurinom.		CAMERA Uninom.	
Partito Democratico	208	18,3						
+Europa	100	8,8						
Italia Europa Insieme	1	0,1						
Civica Popolare Lorenzin	20	1,8						
Totale coalizione	**329**	**29,0**	**336**	**28,9**				
Forza Italia	117	10,3						
Lega	245	21,6						
Fratelli D'Italia con Giorgia Meloni	40	3,5						
Noi con L'Italia - UDC	9	0,8						
Totale coalizione	**411**	**36,2**	**419**	**36,1**				
Movimento 5 Stelle	296	26,1	306	26,4				
Il Popolo Della Famiglia	6	0,5	6	0,5				
Destre Unite Forconi	2	0,2	2	0,2				
Liberi e Uguali	50	4,4	51	4,4				
Potere al Popolo!	5	0,4	6	0,5				
Per una Sinistra Rivoluzionaria	3	0,3	3	0,3				
Partito Repubblicano Italiano - ALA	-	-	-	-				
Italia agli Italiani	10	0,9	10	0,9				
Partito Comunista	11	1,0	11	0,9				
Casapound Italia	11	1,0	11	0,9				
Partito Democratico					252	20,6		
+Europa					42	3,4		
Italia Europa Insieme					3	0,2		
Civica Popolare Lorenzin					13	1,1		
Totale coalizione					**310**	**25,3**	**320**	**25,5**
Forza Italia					136	11,1		
Lega					276	22,6		
Fratelli D'Italia con Giorgia Meloni					42	3,4		
Noi Con L'Italia - UDC					7	0,6		
Totale coalizione					**461**	**37,7**	**469**	**37,4**
Movimento 5 Stelle					359	29,4	368	29,4
Liberi e Uguali					46	3,8	49	3,9
Potere al Popolo!					6	0,5	6	0,5
Per una Sinistra Rivoluzionaria					1	0,1	1	0,1
Partito Repubblicano Italiano - ALA					-	- -		-
Italia agli Italiani					12	1,0	12	1,0
Casapound Italia					10	0,8	10	0,8
Partito Comunista					9	0,7	9	0,7
Il Popolo Della Famiglia					9	0,7	9	0,7

DATI DI RIEPILOGO								
ELETTORI	1.651	100,0			1.768	100,0		
ASTENUTI	447	27,1			471	26,6		
VOTANTI	1.204	72,9			1.297	73,4		
(di cui schede bianche)	15	1,2			12	0,9		
(di cui schede nulle)	28	2,3			32	2,5		
VOTI NON VALIDI	43	3,6			44	3,4		
VOTI VALIDI	1.210	73,3	1.161	70,3	1.223	69,2	1.253	70,9

LOIANO

POLITICHE 2022

LISTE / COALIZIONI	SENATO Plurinom.		SENATO Uninom.		CAMERA Plurinom.		CAMERA Uninom.	
Partito Democratico - Italia Democratica e Progressista	557	25,2						
+Europa	60	2,7						
Alleanza Verdi e Sinistra	93	4,2						
Impegno Civico di Maio - Centro Democratico	14	0,6						
Totale coalizione	**724**	**32,8**	**750**	**33,0**				
Forza Italia	94	4,3						
Lega per Salvini Premier	184	8,3						
Fratelli D'Italia con Giorgia Meloni	649	29,4						
Noi Moderati/Lupi - Toti - Brugnaro - UDC	8	0,4						
Totale coalizione	**935**	**42,4**	**953**	**41,9**				
Movimento 5 Stelle	224	10,2	233	10,3				
Azione - Italia Viva - Calenda	120	5,4	123	5				
Unione Popolare con De Magistris	32	1,5	36	2				
Mastella Noi Di Centro Europeisti	2	0,1	2	0				
Italexit per l'Italia	38	1,7	39	2				
Italia Sovrana e Popolare	54	2,5	56	2				
Partito Animalista - Ucdl - 10 Volte Meglio	8	0,4	10	0				
Vita	59	2,7	59	3				
Alternativa per l'Italia - No Green Pass	4	0,2	4	0,2				
Destre Unite	7	0,3	8	0,4				
Partito Democratico - Italia Democratica e Progressista					585	26,5		
+Europa					58	2,6		
Alleanza Verdi e Sinistra					78	3,5		
Impegno Civico di Maio - Centro Democratico					13	0,6		
Totale coalizione					**734**	**33,2**	**757**	**33,4**
Forza Italia					99	4,5		
Lega per Salvini Premier					174	7,9		
Fratelli D'Italia con Giorgia Meloni					662	30,0		
Noi Moderati/Lupi - Toti - Brugnaro - Udc					9	0,4		
Totale coalizione					**944**	**42,7**	**961**	**42,3**
Movimento 5 Stelle					228	10,3	237	10,4
Azione - Italia Viva - Calenda					118	5,3	121	5,3
Unione Popolare con De Magistris					31	1,4	33	1,5
Mastella Noi Di Centro Europeisti					2	0,1	2	0,1
Italexit per l'Italia					35	1,6	37	1,6
Italia Sovrana e Popolare					54	2,4	57	2,5
Partito Animalista - Ucdl - 10 Volte Meglio					5	0,2	6	0,3
Vita					59	2,7	59	2,6

DATI DI RIEPILOGO								
ELETTORI	3.470	100,0			3.470	100,0		
ASTENUTI	1.083	31,2			1.083	31,2		
VOTANTI	2.387	68,8			2.387	68,8		
(di cui schede bianche)	35	1,5			43	1,8		
(di cui schede nulle)	78	3,3			74	3,1		
VOTI NON VALIDI	114	4,8			117	4,9		
VOTI VALIDI	2.207	63,6	2.273	65,5	2.210	63,7	2.270	67,4

POLITICHE 2018

LISTE / COALIZIONI	SENATO Plurinom.		SENATO Uninom.		CAMERA Plurinom.		CAMERA Uninom.	
Partito Democratico	588	26,4						
+Europa	60	2,7						
Italia Europa Insieme	12	0,5						
Civica Popolare Lorenzin	5	0,2						
Totale coalizione	**665**	**29,8**	**686**	**29,8**				
Forza Italia	206	9,2						
Lega	395	17,7						
Fratelli D'Italia con Giorgia Meloni	158	7,1						
Noi con L'Italia - UDC	13	0,6						
Totale coalizione	**772**	**34,6**	**780**	**33,9**				
Movimento 5 Stelle	604	27,1	627	27,3				
Il Popolo Della Famiglia	11	0,5	11	0,5				
Destre Unite Forconi	1	0,0	1	0,0				
Liberi e Uguali	83	3,7	90	3,9				
Potere al Popolo!	27	1,2	28	1,2				
Per una Sinistra Rivoluzionaria	8	0,4	9	0,4				
Partito Repubblicano Italiano - ALA	2	0,1	2	0,1				
Italia agli Italiani	16	0,7	19	0,8				
Partito Comunista	19	0,9	21	0,9				
Casapound Italia	23	1,0	26	1,1				
Partito Democratico					619	26,1		
+Europa					63	2,7		
Italia Europa Insieme					16	0,7		
Civica Popolare Lorenzin					3	0,1		
Totale coalizione					**701**	**29,5**	**717**	**29,3**
Forza Italia					216	9,1		
Lega					503	21,2		
Fratelli D'Italia con Giorgia Meloni					109	4,6		
Noi Con L'Italia - UDC					13	0,5		
Totale coalizione					**841**	**35,4**	**852**	**34,9**
Movimento 5 Stelle					645	27,2	676	27,7
Liberi e Uguali					75	3,2	79	3,2
Potere al Popolo!					33	1,4	33	1,4
Per una Sinistra Rivoluzionaria					8	0,3	9	0,4
Partito Repubblicano Italiano - ALA					2	0,1	2	0,1
Italia agli Italiani					12	0,5	15	0,6
Casapound Italia					25	1,1	28	1,1
Partito Comunista					22	0,9	24	1,0
Il Popolo Della Famiglia					9	0,4	9	0,4

DATI DI RIEPILOGO								
ELETTORI	3.161	100,0			3.369	100,0		
ASTENUTI	765	24,2			830	24,6		
VOTANTI	2.396	75,8			2.539	75,4		
(di cui schede bianche)	33	1,4			27	1,1		
(di cui schede nulle)	63	2,6			68	2,7		
VOTI NON VALIDI	96	4,0			95	3,7		
VOTI VALIDI	2.379	75,3	2.300	72,8	2.373	70,4	2.444	72,5

MALALBERGO

POLITICHE 2022

LISTE / COALIZIONI	SENATO Plurinom.		SENATO Uninom.		CAMERA Plurinom.		CAMERA Uninom.	
Partito Democratico - Italia Democratica e Progressista	1.160	26,0						
+Europa	118	2,6						
Alleanza Verdi e Sinistra	162	3,6						
Impegno Civico di Maio - Centro Democratico	19	0,4						
Totale coalizione	**1.459**	**32,7**	**1.494**	**32,4**				
Forza Italia	258	5,8						
Lega per Salvini Premier	423	9,5						
Fratelli D'Italia con Giorgia Meloni	1.202	26,9						
Noi Moderati/Lupi - Toti - Brugnaro - UDC	15	0,3						
Totale coalizione	**1.898**	**42,5**	**1.941**	**42,2**				
Movimento 5 Stelle	440	9,9	474	10,3				
Azione - Italia Viva - Calenda	329	7,4	344	7				
Unione Popolare con De Magistris	68	1,5	71	2				
Mastella Noi Di Centro Europeisti	3	0,1	4	0				
Italexit per l'Italia	97	2,2	98	2				
Italia Sovrana e Popolare	74	1,7	75	2				
Partito Animalista - Ucdl - 10 Volte Meglio	26	0,6	28	1				
Vita	60	1,3	63	1				
Alternativa per l'Italia - No Green Pass	8	0,2	9	0,2				
Destre Unite	4	0,1	4	0,1				
Partito Democratico - Italia Democratica e Progressista					1.175	26,2		
+Europa					116	2,6		
Alleanza Verdi e Sinistra					141	3,2		
Impegno Civico di Maio - Centro Democratico					16	0,4		
Totale coalizione					**1.448**	**32,3**	**1.488**	**32,3**
Forza Italia					264	5,9		
Lega per Salvini Premier					418	9,3		
Fratelli D'Italia con Giorgia Meloni					1.223	27,3		
Noi Moderati/Lupi - Toti - Brugnaro - Udc					13	0,3		
Totale coalizione					**1.918**	**42,8**	**1.948**	**42,3**
Movimento 5 Stelle					424	9,5	453	9,8
Azione - Italia Viva - Calenda					339	7,6	354	7,7
Unione Popolare con De Magistris					66	1,5	70	1,5
Mastella Noi Di Centro Europeisti					4	0,1	6	0,1
Italexit per l'Italia					95	2,1	96	2,1
Italia Sovrana e Popolare					92	2,1	95	2,1
Partito Animalista - Ucdl - 10 Volte Meglio					34	0,8	35	0,8
Vita					63	1,4	65	1,4

DATI DI RIEPILOGO

	SENATO Plurinom.		SENATO Uninom.		CAMERA Plurinom.		CAMERA Uninom.	
ELETTORI	6.869	100,0			6.869	100,0		
ASTENUTI	2.029	29,5			2.029	29,5		
VOTANTI	4.840	70,5			4.840	70,5		
(di cui schede bianche)	90	1,9			78	1,6		
(di cui schede nulle)	142	2,9			149	3,1		
VOTI NON VALIDI	235	4,9			230	4,8		
VOTI VALIDI	4.466	65,0	4.605	67,0	4.483	65,3	4.610	67,4

POLITICHE 2018

LISTE / COALIZIONI	SENATO Plurinom.		SENATO Uninom.		CAMERA Plurinom.		CAMERA Uninom.	
Partito Democratico	1.243	26,7						
+Europa	101	2,2						
Italia Europa Insieme	29	0,6						
Civica Popolare Lorenzin	12	0,3						
Totale coalizione	**1.385**	**29,8**	**1.404**	**29,3**				
Forza Italia	535	11,5						
Lega	1.018	21,9						
Fratelli D'Italia con Giorgia Meloni	114	2,5						
Noi con L'Italia - UDC	8	0,2						
Totale coalizione	**1.675**	**36,0**	**1.692**	**35,4**				
Movimento 5 Stelle	1.219	26,2	1.296	27,1				
Il Popolo Della Famiglia	28	0,6	29	0,6				
Destre Unite Forconi	11	0,2	11	0,2				
Liberi e Uguali	190	4,1	204	4,3				
Potere al Popolo!	27	0,6	28	0,6				
Per una Sinistra Rivoluzionaria	9	0,2	9	0,2				
Partito Repubblicano Italiano - ALA	3	0,1	3	0,1				
Italia agli Italiani	20	0,4	23	0,5				
Partito Comunista	55	1,2	57	1,2				
Casapound Italia	29	0,6	29	0,6				
Partito Democratico					1.294	26,0		
+Europa					106	2,1		
Italia Europa Insieme					27	0,5		
Civica Popolare Lorenzin					13	0,3		
Totale coalizione					**1.440**	**28,9**	**1.461**	**28,4**
Forza Italia					565	11,3		
Lega					1.102	22,1		
Fratelli D'Italia con Giorgia Meloni					127	2,5		
Noi Con L'Italia - UDC					15	0,3		
Totale coalizione					**1.809**	**36,3**	**1.832**	**35,6**
Movimento 5 Stelle					1.339	26,9	1.428	27,8
Liberi e Uguali					200	4,0	220	4,3
Potere al Popolo!					46	0,9	50	1,0
Per una Sinistra Rivoluzionaria					7	0,1	7	0,1
Partito Repubblicano Italiano - ALA					4	0,1	4	0,1
Italia agli Italiani					25	0,5	27	0,5
Casapound Italia					39	0,8	40	0,8
Partito Comunista					47	0,9	49	1,0
Il Popolo Della Famiglia					26	0,5	27	0,5

DATI DI RIEPILOGO

	SENATO Plurinom.		SENATO Uninom.		CAMERA Plurinom.		CAMERA Uninom.	
ELETTORI	6.373	100,0			6.836	100,0		
ASTENUTI	1.388	21,8			1.489	21,8		
VOTANTI	4.985	78,2			5.347	78,2		
(di cui schede bianche)	57	1,1			49	0,9		
(di cui schede nulle)	143	2,9			153	2,9		
VOTI NON VALIDI	200	4,0			202	3,8		
VOTI VALIDI	4.939	77,5	4.785	75,1	4.982	72,9	5.145	75,3

MARZABOTTO

POLITICHE 2022

LISTE / COALIZIONI	SENATO Plurinom.		SENATO Uninom.		CAMERA Plurinom.		CAMERA Uninom.	
Partito Democratico - Italia Democratica e Progressista	1.106	31,6						
+Europa	89	2,5						
Alleanza Verdi e Sinistra	149	4,3						
Impegno Civico di Maio - Centro Democratico	15	0,4						
Totale coalizione	**1.359**	**38,8**	**1.394**	**38,7**				
Forza Italia	144	4,1						
Lega per Salvini Premier	232	6,6						
Fratelli D'Italia con Giorgia Meloni	748	21,4						
Noi Moderati/Lupi - Toti - Brugnaro - UDC	9	0,3						
Totale coalizione	**1.133**	**32,4**	**1.159**	**32,2**				
Movimento 5 Stelle	434	12,4	449	12,5				
Azione - Italia Viva - Calenda	249	7,1	257	7				
Unione Popolare con De Magistris	120	3,4	123	3				
Mastella Noi Di Centro Europeisti	2	0,1	3	0				
Italexit per l'Italia	56	1,6	59	2				
Italia Sovrana e Popolare	56	1,6	58	2				
Partito Animalista - Ucdl - 10 Volte Meglio	25	0,7	25	1				
Vita	54	1,5	55	2				
Alternativa per l'Italia - No Green Pass	9	0,3	11	0,3				
Destre Unite	3	0,1	5	0,1				

LISTE / COALIZIONI	SENATO Plurinom.		SENATO Uninom.		CAMERA Plurinom.		CAMERA Uninom.	
Partito Democratico - Italia Democratica e Progressista					1.171	33,2		
+Europa					89	2,5		
Alleanza Verdi e Sinistra					130	3,7		
Impegno Civico di Maio - Centro Democratico					16	0,5		
Totale coalizione					**1.406**	**39,9**	**1.433**	**39,7**
Forza Italia					156	4,4		
Lega per Salvini Premier					225	6,4		
Fratelli D'Italia con Giorgia Meloni					760	21,6		
Noi Moderati/Lupi - Toti - Brugnaro - Udc					8	0,2		
Totale coalizione					**1.149**	**32,6**	**1.170**	**32,5**
Movimento 5 Stelle					413	11,7	429	11,9
Azione - Italia Viva - Calenda					245	7,0	253	7,0
Unione Popolare con De Magistris					109	3,1	110	3,1
Mastella Noi Di Centro Europeisti					1	0,0	1	0,0
Italexit per l'Italia					63	1,8	67	1,9
Italia Sovrana e Popolare					66	1,9	70	1,9
Partito Animalista - Ucdl - 10 Volte Meglio					22	0,6	22	0,6
Vita					49	1,4	51	1,4

DATI DI RIEPILOGO

	SENATO Plurinom.		SENATO Uninom.		CAMERA Plurinom.		CAMERA Uninom.	
ELETTORI	5.225	100,0			5.225	100,0		
ASTENUTI	1.452	27,8			1.452	27,8		
VOTANTI	3.773	72,2			3.773	72,2		
(di cui schede bianche)	51	1,4			55	1,5		
(di cui schede nulle)	122	3,2			112	3,0		
VOTI NON VALIDI	175	4,6			167	4,4		
VOTI VALIDI	3.500	67,0	3.598	68,9	3.523	67,4	3.606	69,5

POLITICHE 2018

LISTE / COALIZIONI	SENATO Plurinom.		SENATO Uninom.		CAMERA Plurinom.		CAMERA Uninom.	
Partito Democratico	1.109	30,6						
+Europa	67	1,8						
Italia Europa Insieme	30	0,8						
Civica Popolare Lorenzin	9	0,2						
Totale coalizione	**1.215**	**33,5**	**1.231**	**33,3**				
Forza Italia	319	8,8						
Lega	555	15,3						
Fratelli D'Italia con Giorgia Meloni	103	2,8						
Noi con L'Italia - UDC	4	0,1						
Totale coalizione	**981**	**27,1**	**990**	**26,8**				
Movimento 5 Stelle	1.068	29,5	1.099	29,7				
Il Popolo Della Famiglia	15	0,4	15	0,4				
Destre Unite Forconi	5	0,1	5	0,1				
Liberi e Uguali	211	5,8	227	6,1				
Potere al Popolo!	49	1,4	50	1,4				
Per una Sinistra Rivoluzionaria	4	0,1	4	0,1				
Partito Repubblicano Italiano - ALA	3	0,1	3	0,1				
Italia agli Italiani	18	0,5	18	0,5				
Partito Comunista	38	1,0	40	1,1				
Casapound Italia	17	0,5	18	0,5				

LISTE / COALIZIONI	SENATO Plurinom.		SENATO Uninom.		CAMERA Plurinom.		CAMERA Uninom.	
Partito Democratico					1.189	30,7		
+Europa					89	2,3		
Italia Europa Insieme					24	0,6		
Civica Popolare Lorenzin					9	0,2		
Totale coalizione					**1.311**	**33,8**	**1.334**	**33,6**
Forza Italia					327	8,4		
Lega					602	15,5		
Fratelli D'Italia con Giorgia Meloni					111	2,9		
Noi Con L'Italia - UDC					4	0,1		
Totale coalizione					**1.044**	**26,9**	**1.053**	**26,5**
Movimento 5 Stelle					1.163	30,0	1.209	30,5
Liberi e Uguali					189	4,9	199	5,0
Potere al Popolo!					65	1,7	65	1,6
Per una Sinistra Rivoluzionaria					7	0,2	7	0,2
Partito Repubblicano Italiano - ALA					3	0,1	3	0,1
Italia agli Italiani					18	0,5	19	0,5
Casapound Italia					22	0,6	23	0,6
Partito Comunista					41	1,1	44	1,1
Il Popolo Della Famiglia					13	0,3	14	0,4

DATI DI RIEPILOGO

	SENATO Plurinom.		SENATO Uninom.		CAMERA Plurinom.		CAMERA Uninom.	
ELETTORI	4.802	100,0			5.188	100,0		
ASTENUTI	972	20,2			1.066	20,5		
VOTANTI	3.830	79,8			4.122	79,5		
(di cui schede bianche)	28	0,7			35	0,8		
(di cui schede nulle)	87	2,3			95	2,3		
VOTI NON VALIDI	115	3,0			130	3,2		
VOTI VALIDI	3.929	81,8	3.700	77,1	3.876	74,7	3.970	76,5

MEDICINA

POLITICHE 2022

LISTE / COALIZIONI	SENATO Plurinom.		SENATO Uninom.		CAMERA Plurinom.		CAMERA Uninom.	
Partito Democratico - Italia Democratica e Progressista	2.519	29,2						
+Europa	294	3,4						
Alleanza Verdi e Sinistra	362	4,2						
Impegno Civico di Maio - Centro Democratico	35	0,4						
Totale coalizione	**3.210**	**37,3**	**3.305**	**37,1**				
Forza Italia	416	4,8						
Lega per Salvini Premier	680	7,9						
Fratelli D'Italia con Giorgia Meloni	1.825	21,2						
Noi Moderati/Lupi - Toti - Brugnaro - UDC	38	0,4						
Totale coalizione	**2.959**	**34,3**	**3.040**	**34,1**				
Movimento 5 Stelle	1.131	13,1	1.184	13,3				
Azione - Italia Viva - Calenda	638	7,4	668	8				
Unione Popolare con De Magistris	158	1,8	169	2				
Mastella Noi Di Centro Europeisti	6	0,1	8	0				
Italexit per l'Italia	167	1,9	174	2				
Italia Sovrana e Popolare	146	1,7	149	2				
Partito Animalista - Ucdl - 10 Volte Meglio	40	0,5	41	0				
Vita	104	1,2	112	1				
Alternativa per l'Italia - No Green Pass	45	0,5	45	0,5				
Destre Unite	11	0,1	14	0,2				
Partito Democratico - Italia Democratica e Progressista					2.624	30,3		
+Europa					262	3,0		
Alleanza Verdi e Sinistra					334	3,9		
Impegno Civico di Maio - Centro Democratico					37	0,4		
Totale coalizione					**3.257**	**37,7**	**3.351**	**37,5**
Forza Italia					408	4,7		
Lega per Salvini Premier					666	7,7		
Fratelli D'Italia con Giorgia Meloni					1.883	21,8		
Noi Moderati/Lupi - Toti - Brugnaro - Udc					40	0,5		
Totale coalizione					**2.997**	**34,7**	**3.067**	**34,4**
Movimento 5 Stelle					1.111	12,8	1.162	13,0
Azione - Italia Viva - Calenda					615	7,1	642	7,2
Unione Popolare con De Magistris					178	2,1	192	2,2
Mastella Noi Di Centro Europeisti					8	0,1	9	0,1
Italexit per l'Italia					176	2,0	185	2,1
Italia Sovrana e Popolare					170	2,0	175	2,0
Partito Animalista - Ucdl - 10 Volte Meglio					49	0,6	52	0,6
Vita					89	1,0	94	1,1

DATI DI RIEPILOGO

	SENATO Plurinom.		SENATO Uninom.		CAMERA Plurinom.		CAMERA Uninom.	
ELETTORI	12.797	100,0			12.797	100,0		
ASTENUTI	3.460	27,0			3.460	27,0		
VOTANTI	9.337	73,0			9.337	73,0		
(di cui schede bianche)	153	1,6			135	1,4		
(di cui schede nulle)	275	2,9			273	2,9		
VOTI NON VALIDI	428	4,6			408	4,4		
VOTI VALIDI	8.615	67,3	8.909	69,6	8.650	67,6	8.929	69,7

POLITICHE 2018

LISTE / COALIZIONI	SENATO Plurinom.		SENATO Uninom.		CAMERA Plurinom.		CAMERA Uninom.	
Partito Democratico	2.436	27,8						
+Europa	195	2,2						
Italia Europa Insieme	73	0,8						
Civica Popolare Lorenzin	60	0,7						
Totale coalizione	**2.764**	**31,5**	**2.791**	**29,9**				
Forza Italia	831	9,5						
Lega	1.364	15,6						
Fratelli D'Italia con Giorgia Meloni	225	2,6						
Noi con L'Italia - UDC	45	0,5						
Totale coalizione	**2.465**	**28,1**	**2.496**	**26,8**				
Movimento 5 Stelle	2.637	30,1	2.982	32,0				
Il Popolo Della Famiglia	144	1,6	155	1,7				
Destre Unite Forconi	9	0,1	11	0,1				
Liberi e Uguali	455	5,2	548	5,9				
Potere al Popolo!	119	1,4	139	1,5				
Per una Sinistra Rivoluzionaria	19	0,2	21	0,2				
Partito Repubblicano Italiano - ALA	6	0,1	7	0,1				
Italia agli Italiani	37	0,4	42	0,5				
Partito Comunista	84	1,0	96	1,0				
Casapound Italia	32	0,4	37	0,4				
Partito Democratico					2.594	27,5		
+Europa					232	2,5		
Italia Europa Insieme					87	0,9		
Civica Popolare Lorenzin					53	0,6		
Totale coalizione					**2.966**	**31,4**	**3.008**	**30,0**
Forza Italia					893	9,5		
Lega					1.443	15,3		
Fratelli D'Italia con Giorgia Meloni					248	2,6		
Noi Con L'Italia - UDC					47	0,5		
Totale coalizione					**2.631**	**27,9**	**2.668**	**26,6**
Movimento 5 Stelle					2.886	30,6	3.262	32,5
Liberi e Uguali					451	4,8	521	5,2
Potere al Popolo!					120	1,3	142	1,4
Per una Sinistra Rivoluzionaria					20	0,2	23	0,2
Partito Repubblicano Italiano - ALA					8	0,1	8	0,1
Italia agli Italiani					35	0,4	38	0,4
Casapound Italia					49	0,5	59	0,6
Partito Comunista					106	1,1	121	1,2
Il Popolo Della Famiglia					158	1,7	174	1,7

DATI DI RIEPILOGO

	SENATO Plurinom.		SENATO Uninom.		CAMERA Plurinom.		CAMERA Uninom.	
ELETTORI	11.911	100,0			12.811	100,0		
ASTENUTI	2.347	19,7			2.523	19,7		
VOTANTI	9.564	80,3			10.288	80,3		
(di cui schede bianche)	85	0,9			89	0,9		
(di cui schede nulle)	154	1,6			175	1,7		
VOTI NON VALIDI	239	2,5			264	2,6		
VOTI VALIDI	9.560	80,3	9.325	78,3	9.430	73,6	10.024	78,2

MINERBIO

POLITICHE 2022

LISTE / COALIZIONI	SENATO Plurinom.		SENATO Uninom.		CAMERA Plurinom.		CAMERA Uninom.	
Partito Democratico - Italia Democratica e Progressista	1.367	29,7						
+Europa	124	2,7						
Alleanza Verdi e Sinistra	175	3,8						
Impegno Civico di Maio - Centro Democratico	17	0,4						
Totale coalizione	**1.683**	**36,6**	**1.722**	**36,4**				
Forza Italia	224	4,9						
Lega per Salvini Premier	301	6,5						
Fratelli D'Italia con Giorgia Meloni	1.223	26,6						
Noi Moderati/Lupi - Toti - Brugnaro - UDC	16	0,4						
Totale coalizione	**1.764**	**38,3**	**1.810**	**38,3**				
Movimento 5 Stelle	524	11,4	546	11,6				
Azione - Italia Viva - Calenda	288	6,3	296	6				
Unione Popolare con De Magistris	62	1,4	63	1				
Mastella Noi Di Centro Europeisti	4	0,1	4	0				
Italexit per l'Italia	106	2,3	107	2				
Italia Sovrana e Popolare	72	1,6	74	2				
Partito Animalista - Ucdl - 10 Volte Meglio	30	0,7	33	1				
Vita	54	1,2	55	1				
Alternativa per l'Italia - No Green Pass	11	0,2	11	0,2				
Destre Unite	5	0,1	5	0,1				
Partito Democratico - Italia Democratica e Progressista					1.381	29,8		
+Europa					119	2,6		
Alleanza Verdi e Sinistra					166	3,6		
Impegno Civico di Maio - Centro Democratico					19	0,4		
Totale coalizione					**1.685**	**36,4**	**1.728**	**36,5**
Forza Italia					236	5,1		
Lega per Salvini Premier					293	6,3		
Fratelli D'Italia con Giorgia Meloni					1.238	26,7		
Noi Moderati/Lupi - Toti - Brugnaro - Udc					12	0,3		
Totale coalizione					**1.779**	**38,4**	**1.809**	**38,2**
Movimento 5 Stelle					533	11,5	548	11,6
Azione - Italia Viva - Calenda					288	6,2	294	6,2
Unione Popolare con De Magistris					58	1,3	59	1,3
Mastella Noi Di Centro Europeisti					9	0,2	9	0,2
Italexit per l'Italia					109	2,4	113	2,4
Italia Sovrana e Popolare					90	1,9	91	1,9
Partito Animalista - Ucdl - 10 Volte Meglio					28	0,6	30	0,6
Vita					50	1,1	50	1,1

DATI DI RIEPILOGO

	SENATO Plurinom.		SENATO Uninom.		CAMERA Plurinom.		CAMERA Uninom.	
ELETTORI	6.767	100,0			6.767	100,0		
ASTENUTI	1.839	27,2			1.839	27,2		
VOTANTI	4.928	72,8			4.928	72,8		
(di cui schede bianche)	75	1,5			70	1,4		
(di cui schede nulle)	127	2,6			127	2,6		
VOTI NON VALIDI	202	4,1			197	4,0		
VOTI VALIDI	4.603	68,0	4.726	69,8	4.629	68,4	4.731	69,9

POLITICHE 2018

LISTE / COALIZIONI	SENATO Plurinom.		SENATO Uninom.		CAMERA Plurinom.		CAMERA Uninom.	
Partito Democratico	1.388	29,3						
+Europa	112	2,4						
Italia Europa Insieme	36	0,8						
Civica Popolare Lorenzin	19	0,4						
Totale coalizione	**1.555**	**32,8**	**1.594**	**32,8**				
Forza Italia	412	8,7						
Lega	837	17,7						
Fratelli D'Italia con Giorgia Meloni	149	3,1						
Noi con L'Italia - UDC	12	0,3						
Totale coalizione	**1.410**	**29,8**	**1.430**	**29,4**				
Movimento 5 Stelle	1.374	29,0	1.423	29,3				
Il Popolo Della Famiglia	27	0,6	31	0,6				
Destre Unite Forconi	8	0,2	8	0,2				
Liberi e Uguali	202	4,3	214	4,4				
Potere al Popolo!	37	0,8	39	0,8				
Per una Sinistra Rivoluzionaria	10	0,2	10	0,2				
Partito Repubblicano Italiano - ALA	6	0,1	6	0,1				
Italia agli Italiani	20	0,4	21	0,4				
Partito Comunista	57	1,2	57	1,2				
Casapound Italia	28	0,6	29	0,6				
Partito Democratico					1.457	28,7		
+Europa					118	2,3		
Italia Europa Insieme					33	0,7		
Civica Popolare Lorenzin					22	0,4		
Totale coalizione					**1.630**	**32,1**	**1.667**	**32,1**
Forza Italia					455	9,0		
Lega					903	17,8		
Fratelli D'Italia con Giorgia Meloni					153	3,0		
Noi Con L'Italia - UDC					15	0,3		
Totale coalizione					**1.526**	**30,1**	**1.546**	**29,8**
Movimento 5 Stelle					1.520	30,0	1.567	30,2
Liberi e Uguali					212	4,2	224	4,3
Potere al Popolo!					46	0,9	48	0,9
Per una Sinistra Rivoluzionaria					10	0,2	10	0,2
Partito Repubblicano Italiano - ALA					3	0,1	3	0,1
Italia agli Italiani					29	0,6	29	0,6
Casapound Italia					31	0,6	34	0,7
Partito Comunista					45	0,9	45	0,9
Il Popolo Della Famiglia					18	0,4	22	0,4

DATI DI RIEPILOGO

	SENATO Plurinom.		SENATO Uninom.		CAMERA Plurinom.		CAMERA Uninom.	
ELETTORI	6.335	100,0			6.768	100,0		
ASTENUTI	1.316	20,8			1.391	20,6		
VOTANTI	5.019	79,2			5.377	79,4		
(di cui schede bianche)	48	1,0			56	1,0		
(di cui schede nulle)	109	2,2			126	2,3		
VOTI NON VALIDI	157	3,1			182	3,4		
VOTI VALIDI	5.044	79,6	4.862	76,7	5.070	74,9	5.195	76,8

MOLINELLA

POLITICHE 2022

LISTE / COALIZIONI	SENATO Plurinom.		SENATO Uninom.		CAMERA Plurinom.		CAMERA Uninom.	
Partito Democratico - Italia Democratica e Progressista	1.729	22,9						
+Europa	261	3,5						
Alleanza Verdi e Sinistra	216	2,9						
Impegno Civico di Maio - Centro Democratico	35	0,5						
Totale coalizione	**2.241**	**29,7**	**2.339**	**29,3**				
Forza Italia	586	7,8						
Lega per Salvini Premier	690	9,2						
Fratelli D'Italia con Giorgia Meloni	2.368	31,4						
Noi Moderati/Lupi - Toti - Brugnaro - UDC	32	0,4						
Totale coalizione	**3.676**	**48,8**	**3.789**	**47,4**				
Movimento 5 Stelle	654	8,7	762	9,5				
Azione - Italia Viva - Calenda	449	6,0	530	7				
Unione Popolare con De Magistris	93	1,2	102	1				
Mastella Noi Di Centro Europeisti	12	0,2	12	0				
Italexit per l'Italia	159	2,1	179	2				
Italia Sovrana e Popolare	87	1,2	95	1				
Partito Animalista - Ucdl - 10 Volte Meglio	45	0,6	55	1				
Vita	82	1,1	90	1				
Alternativa per l'Italia - No Green Pass	21	0,3	22	0,3				
Destre Unite	18	0,2	18	0,2				
Partito Democratico - Italia Democratica e Progressista					1.768	23,3		
+Europa					236	3,1		
Alleanza Verdi e Sinistra					217	2,9		
Impegno Civico di Maio - Centro Democratico					37	0,5		
Totale coalizione					**2.258**	**29,7**	**2.336**	**29,1**
Forza Italia					587	7,7		
Lega per Salvini Premier					687	9,0		
Fratelli D'Italia con Giorgia Meloni					2.424	31,9		
Noi Moderati/Lupi - Toti - Brugnaro - Udc					37	0,5		
Totale coalizione					**3.735**	**49,1**	**3.830**	**47,8**
Movimento 5 Stelle					644	8,5	753	9,4
Azione - Italia Viva - Calenda					470	6,2	551	6,9
Unione Popolare con De Magistris					96	1,3	105	1,3
Mastella Noi Di Centro Europeisti					13	0,2	15	0,2
Italexit per l'Italia					155	2,0	171	2,1
Italia Sovrana e Popolare					108	1,4	119	1,5
Partito Animalista - Ucdl - 10 Volte Meglio					42	0,6	53	0,7
Vita					79	1,0	84	1,1

DATI DI RIEPILOGO

	SENATO Plurinom.		SENATO Uninom.		CAMERA Plurinom.		CAMERA Uninom.	
ELETTORI	11.758	100,0			11.758	100,0		
ASTENUTI	3.335	28,4			3.335	28,4		
VOTANTI	8.423	71,6			8.423	71,6		
(di cui schede bianche)	156	1,9			135	1,6		
(di cui schede nulle)	274	3,3			271	3,2		
VOTI NON VALIDI	430	5,1			406	4,8		
VOTI VALIDI	7.537	64,1	7.993	68,0	7.600	64,6	8.017	67,8

POLITICHE 2018

LISTE / COALIZIONI	SENATO Plurinom.		SENATO Uninom.		CAMERA Plurinom.		CAMERA Uninom.	
Partito Democratico	1.932	23,6						
+Europa	182	2,2						
Italia Europa Insieme	37	0,5						
Civica Popolare Lorenzin	22	0,3						
Totale coalizione	**2.173**	**26,5**	**2.221**	**26,3**				
Forza Italia	991	12,1						
Lega	1.962	23,9						
Fratelli D'Italia con Giorgia Meloni	276	3,4						
Noi con L'Italia - UDC	41	0,5						
Totale coalizione	**3.270**	**39,8**	**3.317**	**39,3**				
Movimento 5 Stelle	2.229	27,2	2.336	27,7				
Il Popolo Della Famiglia	57	0,7	65	0,8				
Destre Unite Forconi	18	0,2	19	0,2				
Liberi e Uguali	236	2,9	243	2,9				
Potere al Popolo!	56	0,7	58	0,7				
Per una Sinistra Rivoluzionaria	17	0,2	17	0,2				
Partito Repubblicano Italiano - ALA	11	0,1	12	0,1				
Italia agli Italiani	35	0,4	38	0,5				
Partito Comunista	68	0,8	72	0,9				
Casapound Italia	33	0,4	33	0,4				
Partito Democratico					2.035	23,2		
+Europa					207	2,4		
Italia Europa Insieme					51	0,6		
Civica Popolare Lorenzin					29	0,3		
Totale coalizione					**2.322**	**26,5**	**2.375**	**26,3**
Forza Italia					1.042	11,9		
Lega					2.028	23,2		
Fratelli D'Italia con Giorgia Meloni					281	3,2		
Noi Con L'Italia - UDC					36	0,4		
Totale coalizione					**3.387**	**38,7**	**3.446**	**38,2**
Movimento 5 Stelle					2.472	28,2	2.582	28,6
Liberi e Uguali					262	3,0	279	3,1
Potere al Popolo!					61	0,7	62	0,7
Per una Sinistra Rivoluzionaria					17	0,2	17	0,2
Partito Repubblicano Italiano - ALA					12	0,1	13	0,1
Italia agli Italiani					42	0,5	44	0,5
Casapound Italia					50	0,6	51	0,6
Partito Comunista					72	0,8	74	0,8
Il Popolo Della Famiglia					63	0,7	71	0,8

DATI DI RIEPILOGO

	SENATO Plurinom.		SENATO Uninom.		CAMERA Plurinom.		CAMERA Uninom.	
ELETTORI	11.043	100,0			11.827	100,0		
ASTENUTI	2.319	21,0			2.503	21,2		
VOTANTI	8.724	79,0			9.324	78,8		
(di cui schede bianche)	101	1,2			101	1,1		
(di cui schede nulle)	192	2,2			209	2,2		
VOTI NON VALIDI	293	3,4			310	3,3		
VOTI VALIDI	8.633	78,2	8.431	76,3	8.760	74,1	9.014	76,2

MONGHIDORO

POLITICHE 2022

LISTE / COALIZIONI	SENATO Plurinom.		SENATO Uninom.		CAMERA Plurinom.		CAMERA Uninom.	
Partito Democratico - Italia Democratica e Progressista	436	22,2						
+Europa	47	2,4						
Alleanza Verdi e Sinistra	54	2,8						
Impegno Civico di Maio - Centro Democratico	2	0,1						
Totale coalizione	**539**	**27,5**	**545**	**27,3**				
Forza Italia	133	6,8						
Lega per Salvini Premier	183	9,3						
Fratelli D'Italia con Giorgia Meloni	652	33,3						
Noi Moderati/Lupi - Toti - Brugnaro - UDC	7	0,4						
Totale coalizione	**975**	**49,8**	**991**	**49,6**				
Movimento 5 Stelle	179	9,1	189	9,5				
Azione - Italia Viva - Calenda	105	5,4	109	5				
Unione Popolare con De Magistris	29	1,5	29	1				
Mastella Noi Di Centro Europeisti	2	0,1	2	0				
Italexit per l'Italia	37	1,9	38	2				
Italia Sovrana e Popolare	50	2,6	50	3				
Partito Animalista - Ucdl - 10 Volte Meglio	11	0,6	14	1				
Vita	27	1,4	27	1				
Alternativa per l'Italia - No Green Pass	3	0,2	3	0,2				
Destre Unite	3	0,2	3	0,2				
Partito Democratico - Italia Democratica e Progressista					450	22,9		
+Europa					40	2,0		
Alleanza Verdi e Sinistra					54	2,8		
Impegno Civico di Maio - Centro Democratico					4	0,2		
Totale coalizione					**548**	**27,9**	**554**	**27,6**
Forza Italia					133	6,8		
Lega per Salvini Premier					177	9,0		
Fratelli D'Italia con Giorgia Meloni					661	33,6		
Noi Moderati/Lupi - Toti - Brugnaro - Udc					6	0,3		
Totale coalizione					**977**	**49,7**	**993**	**49,5**
Movimento 5 Stelle					172	8,7	182	9,1
Azione - Italia Viva - Calenda					105	5,3	108	5,4
Unione Popolare con De Magistris					28	1,4	28	1,4
Mastella Noi Di Centro Europeisti					2	0,1	2	0,1
Italexit per l'Italia					44	2,2	45	2,2
Italia Sovrana e Popolare					53	2,7	53	2,6
Partito Animalista - Ucdl - 10 Volte Meglio					13	0,7	14	0,7
Vita					25	1,3	26	1,3

DATI DI RIEPILOGO

ELETTORI	3.004	100,0			3.004	100,0		
ASTENUTI	909	30,3			909	30,3		
VOTANTI	2.095	69,7			2.095	69,7		
(di cui schede bianche)	390	18,6			34	1,6		
(di cui schede nulle)	56	2,7			56	2,7		
VOTI NON VALIDI	446	21,3			90	4,3		
VOTI VALIDI	1.960	65,2	2.000	66,6	1.967	65,5	2.005	68,1

POLITICHE 2018

LISTE / COALIZIONI	SENATO Plurinom.		SENATO Uninom.		CAMERA Plurinom.		CAMERA Uninom.	
Partito Democratico	443	23,7						
+Europa	36	1,9						
Italia Europa Insieme	1	0,1						
Civica Popolare Lorenzin	14	0,7						
Totale coalizione	**494**	**26,4**	**505**	**26,4**				
Forza Italia	241	12,9						
Lega	504	27,0						
Fratelli D'Italia con Giorgia Meloni	71	3,8						
Noi con L'Italia - UDC	14	0,7						
Totale coalizione	**830**	**44,4**	**837**	**43,7**				
Movimento 5 Stelle	393	21,0	410	21,4				
Il Popolo Della Famiglia	7	0,4	8	0,4				
Destre Unite Forconi	3	0,2	3	0,2				
Liberi e Uguali	65	3,5	71	3,7				
Potere al Popolo!	17	0,9	19	1,0				
Per una Sinistra Rivoluzionaria	4	0,2	4	0,2				
Partito Repubblicano Italiano - ALA	3	0,2	3	0,2				
Italia agli Italiani	16	0,9	17	0,9				
Partito Comunista	27	1,4	28	1,5				
Casapound Italia	9	0,5	9	0,5				
Partito Democratico					475	23,6		
+Europa					52	2,6		
Italia Europa Insieme					2	0,1		
Civica Popolare Lorenzin					15	0,7		
Totale coalizione					**544**	**27,0**	**555**	**27,0**
Forza Italia					247	12,3		
Lega					538	26,7		
Fratelli D'Italia con Giorgia Meloni					81	4,0		
Noi Con L'Italia - UDC					18	0,9		
Totale coalizione					**884**	**43,9**	**890**	**43,2**
Movimento 5 Stelle					434	21,5	453	22,0
Liberi e Uguali					68	3,4	71	3,4
Potere al Popolo!					16	0,8	17	0,8
Per una Sinistra Rivoluzionaria					3	0,1	3	0,1
Partito Repubblicano Italiano - ALA					3	0,1	3	0,1
Italia agli Italiani					16	0,8	17	0,8
Casapound Italia					14	0,7	15	0,7
Partito Comunista					25	1,2	27	1,3
Il Popolo Della Famiglia					7	0,3	8	0,4

DATI DI RIEPILOGO

ELETTORI	2.763	100,0			2.944	100,0		
ASTENUTI	782	28,3			823	28,0		
VOTANTI	1.981	71,7			2.121	72,0		
(di cui schede bianche)	36	1,8			31	1,5		
(di cui schede nulle)	31	1,6			31	1,5		
VOTI NON VALIDI	67	3,4			62	2,9		
VOTI VALIDI	1.983	71,8	1.914	69,3	2.014	68,4	2.059	69,9

MONTERENZIO

POLITICHE 2022

LISTE / COALIZIONI	SENATO Plurinom.		SENATO Uninom.		CAMERA Plurinom.		CAMERA Uninom.	
Partito Democratico - Italia Democratica e Progressista	725	24,4						
+Europa	79	2,7						
Alleanza Verdi e Sinistra	132	4,4						
Impegno Civico di Maio - Centro Democratico	4	0,1						
Totale coalizione	**940**	**31,6**	**970**	**31,6**				
Forza Italia	153	5,1						
Lega per Salvini Premier	216	7,3						
Fratelli D'Italia con Giorgia Meloni	781	26,3						
Noi Moderati/Lupi - Toti - Brugnaro - UDC	13	0,4						
Totale coalizione	**1.163**	**39,1**	**1.189**	**38,8**				
Movimento 5 Stelle	352	11,8	368	12,0				
Azione - Italia Viva - Calenda	197	6,6	206	7				
Unione Popolare con De Magistris	57	1,9	59	2				
Mastella Noi Di Centro Europeisti	0	0,0	0	0				
Italexit per l'Italia	109	3,7	112	4				
Italia Sovrana e Popolare	83	2,8	86	3				
Partito Animalista - Ucdl - 10 Volte Meglio	14	0,5	16	1				
Vita	51	1,7	53	2				
Alternativa per l'Italia - No Green Pass	6	0,2	6	0,2				
Destre Unite	3	0,1	3	0,1				

LISTE / COALIZIONI	SENATO Plurinom.		SENATO Uninom.		CAMERA Plurinom.		CAMERA Uninom.	
Partito Democratico - Italia Democratica e Progressista					759	25,4		
+Europa					69	2,3		
Alleanza Verdi e Sinistra					138	4,6		
Impegno Civico di Maio - Centro Democratico					6	0,2		
Totale coalizione					**972**	**32,5**	**995**	**32,4**
Forza Italia					151	5,1		
Lega per Salvini Premier					209	7,0		
Fratelli D'Italia con Giorgia Meloni					787	26,3		
Noi Moderati/Lupi - Toti - Brugnaro - Udc					10	0,3		
Totale coalizione					**1.157**	**38,7**	**1.179**	**38,3**
Movimento 5 Stelle					343	11,5	357	11,6
Azione - Italia Viva - Calenda					205	6,9	215	7,0
Unione Popolare con De Magistris					50	1,7	52	1,7
Mastella Noi Di Centro Europeisti					2	0,1	2	0,1
Italexit per l'Italia					108	3,6	111	3,6
Italia Sovrana e Popolare					91	3,0	95	3,1
Partito Animalista - Ucdl - 10 Volte Meglio					15	0,5	17	0,6
Vita					50	1,7	52	1,7

DATI DI RIEPILOGO

	SENATO Plurinom.		SENATO Uninom.		CAMERA Plurinom.		CAMERA Uninom.	
ELETTORI	4.616	100,0			4.616	100,0		
ASTENUTI	1.452	31,5			1.452	31,5		
VOTANTI	3.164	68,5			3.164	68,5		
(di cui schede bianche)	31	1,0			30	0,9		
(di cui schede nulle)	65	2,1			59	1,9		
VOTI NON VALIDI	96	3,0			89	2,8		
VOTI VALIDI	2.975	64,4	3.068	66,5	2.993	64,8	3.075	67,2

POLITICHE 2018

LISTE / COALIZIONI	SENATO Plurinom.		SENATO Uninom.		CAMERA Plurinom.		CAMERA Uninom.	
Partito Democratico	720	23,5						
+Europa	79	2,6						
Italia Europa Insieme	14	0,5						
Civica Popolare Lorenzin	9	0,3						
Totale coalizione	**822**	**26,8**	**838**	**26,6**				
Forza Italia	269	8,8						
Lega	600	19,6						
Fratelli D'Italia con Giorgia Meloni	95	3,1						
Noi con L'Italia - UDC	18	0,6						
Totale coalizione	**982**	**32,0**	**996**	**31,7**				
Movimento 5 Stelle	986	32,2	1.021	32,5				
Il Popolo Della Famiglia	6	0,2	7	0,2				
Destre Unite Forconi	6	0,2	6	0,2				
Liberi e Uguali	158	5,2	173	5,5				
Potere al Popolo!	27	0,9	27	0,9				
Per una Sinistra Rivoluzionaria	5	0,2	5	0,2				
Partito Repubblicano Italiano - ALA	4	0,1	4	0,1				
Italia agli Italiani	18	0,6	18	0,6				
Partito Comunista	26	0,8	26	0,8				
Casapound Italia	23	0,8	25	0,8				

LISTE / COALIZIONI	SENATO Plurinom.		SENATO Uninom.		CAMERA Plurinom.		CAMERA Uninom.	
Partito Democratico					789	24,0		
+Europa					95	2,9		
Italia Europa Insieme					21	0,6		
Civica Popolare Lorenzin					8	0,2		
Totale coalizione					**913**	**27,7**	**931**	**27,6**
Forza Italia					287	8,7		
Lega					614	18,7		
Fratelli D'Italia con Giorgia Meloni					98	3,0		
Noi Con L'Italia - UDC					14	0,4		
Totale coalizione					**1.013**	**30,8**	**1.031**	**30,6**
Movimento 5 Stelle					1.108	33,7	1.142	33,8
Liberi e Uguali					147	4,5	157	4,7
Potere al Popolo!					27	0,8	27	0,8
Per una Sinistra Rivoluzionaria					2	0,1	3	0,1
Partito Repubblicano Italiano - ALA					2	0,1	2	0,1
Italia agli Italiani					16	0,5	17	0,5
Casapound Italia					28	0,9	28	0,8
Partito Comunista					27	0,8	27	0,8
Il Popolo Della Famiglia					8	0,2	9	0,3

DATI DI RIEPILOGO

	SENATO Plurinom.		SENATO Uninom.		CAMERA Plurinom.		CAMERA Uninom.	
ELETTORI	4.270	100,0			4.573	100,0		
ASTENUTI	1.034	24,2			1.105	24,2		
VOTANTI	3.236	75,8			3.468	75,8		
(di cui schede bianche)	32	1,0			33	1,0		
(di cui schede nulle)	58	1,8			61	1,8		
VOTI NON VALIDI	90	2,8			94	2,7		
VOTI VALIDI	3.287	77,0	3.146	73,7	3.291	72,0	3.374	73,8

MONTE SAN PIETRO

POLITICHE 2022

LISTE / COALIZIONI	SENATO Plurinom.		SENATO Uninom.		CAMERA Plurinom.		CAMERA Uninom.	
Partito Democratico - Italia Democratica e Progressista	1.803	28,8						
+Europa	219	3,5						
Alleanza Verdi e Sinistra	350	5,6						
Impegno Civico di Maio - Centro Democratico	25	0,4						
Totale coalizione	**2.397**	**38,3**	**2.473**	**38,3**				
Forza Italia	303	4,8						
Lega per Salvini Premier	420	6,7						
Fratelli D'Italia con Giorgia Meloni	1.481	23,7						
Noi Moderati/Lupi - Toti - Brugnaro - UDC	20	0,3						
Totale coalizione	**2.224**	**35,5**	**2.275**	**35,2**				
Movimento 5 Stelle	595	9,5	629	9,7				
Azione - Italia Viva - Calenda	547	8,7	568	9				
Unione Popolare con De Magistris	102	1,6	106	2				
Mastella Noi Di Centro Europeisti	5	0,1	5	0				
Italexit per l'Italia	138	2,2	145	2				
Italia Sovrana e Popolare	108	1,7	112	2				
Partito Animalista - Ucdl - 10 Volte Meglio	50	0,8	54	1				
Vita	67	1,1	68	1				
Alternativa per l'Italia - No Green Pass	13	0,2	13	0,2				
Destre Unite	10	0,2	11	0,2				

LISTE / COALIZIONI	SENATO Plurinom.		SENATO Uninom.		CAMERA Plurinom.		CAMERA Uninom.	
Partito Democratico - Italia Democratica e Progressista					1.882	30,0		
+Europa					214	3,4		
Alleanza Verdi e Sinistra					313	5,0		
Impegno Civico di Maio - Centro Democratico					25	0,4		
Totale coalizione					**2.434**	**38,8**	**2.502**	**38,6**
Forza Italia					313	5,0		
Lega per Salvini Premier					416	6,6		
Fratelli D'Italia con Giorgia Meloni					1.509	24,0		
Noi Moderati/Lupi - Toti - Brugnaro - Udc					15	0,2		
Totale coalizione					**2.253**	**35,9**	**2.296**	**35,5**
Movimento 5 Stelle					578	9,2	617	9,5
Azione - Italia Viva - Calenda					563	9,0	588	9,1
Unione Popolare con De Magistris					79	1,3	83	1,3
Mastella Noi Di Centro Europeisti					2	0,0	2	0,0
Italexit per l'Italia					144	2,3	150	2,3
Italia Sovrana e Popolare					110	1,8	114	1,8
Partito Animalista - Ucdl - 10 Volte Meglio					47	0,8	50	0,8
Vita					71	1,1	74	1,1

DATI DI RIEPILOGO

ELETTORI	8.713	100,0			8.713	100,0		
ASTENUTI	1.999	22,9			1.999	22,9		
VOTANTI	6.714	77,1			6.714	77,1		
(di cui schede bianche)	81	1,2			72	1,1		
(di cui schede nulle)	173	2,6			164	2,4		
VOTI NON VALIDI	255	3,8			238	3,5		
VOTI VALIDI	6.256	71,8	6.459	74,1	6.281	72,1	6.476	74,4

POLITICHE 2018

LISTE / COALIZIONI	SENATO Plurinom.		SENATO Uninom.		CAMERA Plurinom.		CAMERA Uninom.	
Partito Democratico	1.769	28,4						
+Europa	192	3,1						
Italia Europa Insieme	38	0,6						
Civica Popolare Lorenzin	19	0,3						
Totale coalizione	**2.018**	**32,4**	**2.045**	**31,7**				
Forza Italia	590	9,5						
Lega	1.058	17,0						
Fratelli D'Italia con Giorgia Meloni	169	2,7						
Noi con L'Italia - UDC	12	0,2						
Totale coalizione	**1.829**	**29,4**	**1.859**	**28,9**				
Movimento 5 Stelle	1.781	28,6	1.879	29,2				
Il Popolo Della Famiglia	22	0,4	24	0,4				
Destre Unite Forconi	7	0,1	7	0,1				
Liberi e Uguali	369	5,9	418	6,5				
Potere al Popolo!	69	1,1	71	1,1				
Per una Sinistra Rivoluzionaria	10	0,2	13	0,2				
Partito Repubblicano Italiano - ALA	7	0,1	8	0,1				
Italia agli Italiani	26	0,4	27	0,4				
Partito Comunista	58	0,9	62	1,0				
Casapound Italia	28	0,4	30	0,5				

LISTE / COALIZIONI	SENATO Plurinom.		SENATO Uninom.		CAMERA Plurinom.		CAMERA Uninom.	
Partito Democratico					1.921	28,6		
+Europa					251	3,7		
Italia Europa Insieme					51	0,8		
Civica Popolare Lorenzin					22	0,3		
Totale coalizione					**2.245**	**33,4**	**2.294**	**32,9**
Forza Italia					630	9,4		
Lega					1.157	17,2		
Fratelli D'Italia con Giorgia Meloni					176	2,6		
Noi Con L'Italia - UDC					21	0,3		
Totale coalizione					**1.984**	**29,5**	**2.018**	**29,0**
Movimento 5 Stelle					1.935	28,8	2.041	29,3
Liberi e Uguali					337	5,0	358	5,1
Potere al Popolo!					71	1,1	78	1,1
Per una Sinistra Rivoluzionaria					12	0,2	14	0,2
Partito Repubblicano Italiano - ALA					9	0,1	11	0,2
Italia agli Italiani					25	0,4	32	0,5
Casapound Italia					36	0,5	39	0,6
Partito Comunista					53	0,8	59	0,8
Il Popolo Della Famiglia					20	0,3	24	0,3

DATI DI RIEPILOGO

ELETTORI	8.069	100,0			8.710	100,0		
ASTENUTI	1.468	18,2			1.575	18,1		
VOTANTI	6.601	81,8			7.135	81,9		
(di cui schede bianche)	50	0,8			42	0,6		
(di cui schede nulle)	108	1,6			125	1,8		
VOTI NON VALIDI	158	2,4			167	2,3		
VOTI VALIDI	6.734	83,5	6.443	79,8	6.727	77,2	6.968	80,0

MONZUNO

POLITICHE 2022

LISTE / COALIZIONI	SENATO Plurinom.		SENATO Uninom.		CAMERA Plurinom.		CAMERA Uninom.	
Partito Democratico - Italia Democratica e Progressista	777	24,8						
+Europa	104	3,3						
Alleanza Verdi e Sinistra	154	4,9						
Impegno Civico di Maio - Centro Democratico	15	0,5						
Totale coalizione	**1.050**	**33,5**	**1.086**	**33,6**				
Forza Italia	160	5,1						
Lega per Salvini Premier	228	7,3						
Fratelli D'Italia con Giorgia Meloni	916	29,3						
Noi Moderati/Lupi - Toti - Brugnaro - UDC	7	0,2						
Totale coalizione	**1.311**	**41,9**	**1.344**	**41,6**				
Movimento 5 Stelle	329	10,5	345	10,7				
Azione - Italia Viva - Calenda	205	6,6	213	7				
Unione Popolare con De Magistris	61	2,0	62	2				
Mastella Noi Di Centro Europeisti	2	0,1	3	0				
Italexit per l'Italia	46	1,5	47	1				
Italia Sovrana e Popolare	52	1,7	53	2				
Partito Animalista - Ucdl - 10 Volte Meglio	15	0,5	17	1				
Vita	46	1,5	46	1				
Alternativa per l'Italia - No Green Pass	12	0,4	12	0,4				
Destre Unite	3	0,1	4	0,1				

LISTE / COALIZIONI	SENATO Plurinom.		SENATO Uninom.		CAMERA Plurinom.		CAMERA Uninom.	
Partito Democratico - Italia Democratica e Progressista					822	26,1		
+Europa					99	3,2		
Alleanza Verdi e Sinistra					135	4,3		
Impegno Civico di Maio - Centro Democratico					13	0,4		
Totale coalizione					**1.069**	**34,0**	**1.096**	**33,8**
Forza Italia					172	5,5		
Lega per Salvini Premier					219	7,0		
Fratelli D'Italia con Giorgia Meloni					937	29,8		
Noi Moderati/Lupi - Toti - Brugnaro - Udc					7	0,2		
Totale coalizione					**1.335**	**42,4**	**1.364**	**42,1**
Movimento 5 Stelle					317	10,1	338	10,4
Azione - Italia Viva - Calenda					199	6,3	208	6,4
Unione Popolare con De Magistris					52	1,7	53	1,6
Mastella Noi Di Centro Europeisti					1	0,0	2	0,1
Italexit per l'Italia					48	1,5	50	1,5
Italia Sovrana e Popolare					63	2,0	64	2,0
Partito Animalista - Ucdl - 10 Volte Meglio					17	0,5	18	0,6
Vita					45	1,4	46	1,4

DATI DI RIEPILOGO

	SENATO Plurinom.		SENATO Uninom.		CAMERA Plurinom.		CAMERA Uninom.	
ELETTORI	4.994	100,0			4.994	100,0		
ASTENUTI	1.606	32,2			1.606	32,2		
VOTANTI	3.388	67,8			3.388	67,8		
(di cui schede bianche)	51	1,5			38	1,1		
(di cui schede nulle)	102	3,0			104	3,1		
VOTI NON VALIDI	156	4,6			149	4,4		
VOTI VALIDI	3.132	62,7	3.232	64,7	3.146	63,0	3.239	65,6

POLITICHE 2018

LISTE / COALIZIONI	SENATO Plurinom.		SENATO Uninom.		CAMERA Plurinom.		CAMERA Uninom.	
Partito Democratico	796	24,5						
+Europa	82	2,5						
Italia Europa Insieme	24	0,7						
Civica Popolare Lorenzin	7	0,2						
Totale coalizione	**909**	**28,0**	**927**	**27,7**				
Forza Italia	391	12,0						
Lega	642	19,8						
Fratelli D'Italia con Giorgia Meloni	102	3,1						
Noi con L'Italia - UDC	12	0,4						
Totale coalizione	**1.147**	**35,3**	**1.170**	**34,9**				
Movimento 5 Stelle	885	27,2	914	27,3				
Il Popolo Della Famiglia	16	0,5	16	0,5				
Destre Unite Forconi	8	0,2	8	0,2				
Liberi e Uguali	166	5,1	189	5,6				
Potere al Popolo!	42	1,3	45	1,3				
Per una Sinistra Rivoluzionaria	5	0,2	5	0,1				
Partito Repubblicano Italiano - ALA	6	0,2	7	0,2				
Italia agli Italiani	14	0,4	15	0,4				
Partito Comunista	31	1,0	33	1,0				
Casapound Italia	19	0,6	20	0,6				

LISTE / COALIZIONI	SENATO Plurinom.		SENATO Uninom.		CAMERA Plurinom.		CAMERA Uninom.	
Partito Democratico					853	24,6		
+Europa					103	3,0		
Italia Europa Insieme					22	0,6		
Civica Popolare Lorenzin					10	0,3		
Totale coalizione					**988**	**28,5**	**1.009**	**28,3**
Forza Italia					413	11,9		
Lega					675	19,5		
Fratelli D'Italia con Giorgia Meloni					115	3,3		
Noi Con L'Italia - UDC					19	0,5		
Totale coalizione					**1.222**	**35,2**	**1.246**	**34,9**
Movimento 5 Stelle					946	27,3	974	27,3
Liberi e Uguali					165	4,8	179	5,0
Potere al Popolo!					46	1,3	50	1,4
Per una Sinistra Rivoluzionaria					8	0,2	8	0,2
Partito Repubblicano Italiano - ALA					4	0,1	4	0,1
Italia agli Italiani					18	0,5	19	0,5
Casapound Italia					21	0,6	22	0,6
Partito Comunista					34	1,0	35	1,0
Il Popolo Della Famiglia					18	0,5	20	0,6

DATI DI RIEPILOGO

	SENATO Plurinom.		SENATO Uninom.		CAMERA Plurinom.		CAMERA Uninom.	
ELETTORI	4.603	100,0			4.936	100,0		
ASTENUTI	1.140	24,8			1.227	24,9		
VOTANTI	3.463	75,2			3.709	75,1		
(di cui schede bianche)	29	0,8			31	0,8		
(di cui schede nulle)	85	2,5			112	3,0		
VOTI NON VALIDI	114	3,3			143	3,9		
VOTI VALIDI	3.505	76,1	3.349	72,8	3.470	70,3	3.566	72,2

MORDANO

POLITICHE 2022

LISTE / COALIZIONI	SENATO Plurinom.		SENATO Uninom.		CAMERA Plurinom.		CAMERA Uninom.	
Partito Democratico - Italia Democratica e Progressista	778	32,1						
+Europa	78	3,2						
Alleanza Verdi e Sinistra	70	2,9						
Impegno Civico di Maio - Centro Democratico	10	0,4						
Totale coalizione	**936**	**38,6**	**960**	**38,3**				
Forza Italia	151	6,2						
Lega per Salvini Premier	179	7,4						
Fratelli D'Italia con Giorgia Meloni	572	23,6						
Noi Moderati/Lupi - Toti - Brugnaro - UDC	13	0,5						
Totale coalizione	**915**	**37,7**	**933**	**37,2**				
Movimento 5 Stelle	245	10,1	262	10,5				
Azione - Italia Viva - Calenda	195	8,0	205	8				
Unione Popolare con De Magistris	20	0,8	21	1				
Mastella Noi Di Centro Europeisti	0	0,0	1	0				
Italexit per l'Italia	44	1,8	46	2				
Italia Sovrana e Popolare	27	1,1	27	1				
Partito Animalista - Ucdl - 10 Volte Meglio	22	0,9	26	1				
Vita	17	0,7	19	1				
Alternativa per l'Italia - No Green Pass	4	0,2	4	0,2				
Destre Unite	2	0,1	2	0,1				
Partito Democratico - Italia Democratica e Progressista					797	32,6		
+Europa					72	2,9		
Alleanza Verdi e Sinistra					56	2,3		
Impegno Civico di Maio - Centro Democratico					8	0,3		
Totale coalizione					**933**	**38,1**	**949**	**37,7**
Forza Italia					157	6,4		
Lega per Salvini Premier					188	7,7		
Fratelli D'Italia con Giorgia Meloni					584	23,9		
Noi Moderati/Lupi - Toti - Brugnaro - Udc					12	0,5		
Totale coalizione					**941**	**38,5**	**962**	**38,2**
Movimento 5 Stelle					240	9,8	256	10,2
Azione - Italia Viva - Calenda					197	8,1	207	8,2
Unione Popolare con De Magistris					27	1,1	29	1,2
Mastella Noi Di Centro Europeisti					0	0,0	1	0,0
Italexit per l'Italia					40	1,6	42	1,7
Italia Sovrana e Popolare					36	1,5	36	1,4
Partito Animalista - Ucdl - 10 Volte Meglio					16	0,7	19	0,8
Vita					17	0,7	18	0,7

DATI DI RIEPILOGO

ELETTORI	3.455	100,0			3.455	100,0		
ASTENUTI	807	23,4			807	23,4		
VOTANTI	2.648	76,6			2.648	76,6		
(di cui schede bianche)	45	1,7			41	1,5		
(di cui schede nulle)	97	3,7			88	3,3		
VOTI NON VALIDI	142	5,4			129	4,9		
VOTI VALIDI	2.427	70,2	2.506	72,5	2.447	70,8	2.519	72,5

POLITICHE 2018

LISTE / COALIZIONI	SENATO Plurinom.		SENATO Uninom.		CAMERA Plurinom.		CAMERA Uninom.	
Partito Democratico	780	30,5						
+Europa	40	1,6						
Italia Europa Insieme	15	0,6						
Civica Popolare Lorenzin	14	0,5						
Totale coalizione	**849**	**33,2**	**861**	**32,9**				
Forza Italia	288	11,3						
Lega	457	17,9						
Fratelli D'Italia con Giorgia Meloni	72	2,8						
Noi con L'Italia - UDC	12	0,5						
Totale coalizione	**829**	**32,4**	**839**	**32,1**				
Movimento 5 Stelle	687	26,9	716	27,4				
Il Popolo Della Famiglia	14	0,5	17	0,7				
Destre Unite Forconi	4	0,2	4	0,2				
Liberi e Uguali	102	4,0	107	4,1				
Potere al Popolo!	10	0,4	10	0,4				
Per una Sinistra Rivoluzionaria	4	0,2	4	0,2				
Partito Repubblicano Italiano - ALA	4	0,2	4	0,2				
Italia agli Italiani	13	0,5	13	0,5				
Partito Comunista	21	0,8	21	0,8				
Casapound Italia	18	0,7	18	0,7				
Partito Democratico					840	30,3		
+Europa					62	2,2		
Italia Europa Insieme					10	0,4		
Civica Popolare Lorenzin					10	0,4		
Totale coalizione					**922**	**33,2**	**939**	**33,1**
Forza Italia					306	11,0		
Lega					495	17,8		
Fratelli D'Italia con Giorgia Meloni					82	3,0		
Noi Con L'Italia - UDC					13	0,5		
Totale coalizione					**896**	**32,3**	**906**	**31,9**
Movimento 5 Stelle					769	27,7	802	28,2
Liberi e Uguali					107	3,9	112	3,9
Potere al Popolo!					12	0,4	12	0,4
Per una Sinistra Rivoluzionaria					2	0,1	2	0,1
Partito Repubblicano Italiano - ALA					3	0,1	3	0,1
Italia agli Italiani					15	0,5	15	0,5
Casapound Italia					19	0,7	19	0,7
Partito Comunista					18	0,6	18	0,6
Il Popolo Della Famiglia					12	0,4	13	0,5

DATI DI RIEPILOGO

ELETTORI	3.207	100,0			3.476	100,0		
ASTENUTI	519	16,2			566	16,3		
VOTANTI	2.688	83,8			2.910	83,7		
(di cui schede bianche)	25	0,9			24	0,8		
(di cui schede nulle)	49	1,8			45	1,5		
VOTI NON VALIDI	74	2,8			69	2,4		
VOTI VALIDI	2.706	84,4	2.614	81,5	2.775	79,8	2.841	81,7

OZZANO DELL'EMILIA

POLITICHE 2022

LISTE / COALIZIONI	SENATO Plurinom.		SENATO Uninom.		CAMERA Plurinom.		CAMERA Uninom.	
Partito Democratico - Italia Democratica e Progressista	2.424	31,6						
+Europa	285	3,7						
Alleanza Verdi e Sinistra	373	4,9						
Impegno Civico di Maio - Centro Democratico	26	0,3						
Totale coalizione	**3.108**	**40,6**	**3.221**	**40,4**				
Forza Italia	258	3,4						
Lega per Salvini Premier	479	6,3						
Fratelli D'Italia con Giorgia Meloni	1.702	22,2						
Noi Moderati/Lupi - Toti - Brugnaro - UDC	22	0,3						
Totale coalizione	**2.461**	**32,1**	**2.531**	**31,8**				
Movimento 5 Stelle	866	11,3	923	11,6				
Azione - Italia Viva - Calenda	638	8,3	673	8				
Unione Popolare con De Magistris	129	1,7	137	2				
Mastella Noi Di Centro Europeisti	3	0,0	4	0				
Italexit per l'Italia	156	2,0	160	2				
Italia Sovrana e Popolare	126	1,6	128	2				
Partito Animalista - Ucdl - 10 Volte Meglio	46	0,6	52	1				
Vita	113	1,5	116	1				
Alternativa per l'Italia - No Green Pass	14	0,2	14	0,2				
Destre Unite	6	0,1	7	0,1				
Partito Democratico - Italia Democratica e Progressista					2.571	33,3		
+Europa					265	3,4		
Alleanza Verdi e Sinistra					324	4,2		
Impegno Civico di Maio - Centro Democratico					22	0,3		
Totale coalizione					**3.182**	**41,2**	**3.272**	**41,0**
Forza Italia					272	3,5		
Lega per Salvini Premier					472	6,1		
Fratelli D'Italia con Giorgia Meloni					1.733	22,4		
Noi Moderati/Lupi - Toti - Brugnaro - Udc					21	0,3		
Totale coalizione					**2.498**	**32,3**	**2.557**	**32,1**
Movimento 5 Stelle					847	11,0	894	11,2
Azione - Italia Viva - Calenda					637	8,2	670	8,4
Unione Popolare con De Magistris					119	1,5	127	1,6
Mastella Noi Di Centro Europeisti					4	0,1	5	0,1
Italexit per l'Italia					154	2,0	158	2,0
Italia Sovrana e Popolare					138	1,8	140	1,8
Partito Animalista - Ucdl - 10 Volte Meglio					47	0,6	52	0,7
Vita					100	1,3	103	1,3

DATI DI RIEPILOGO

	SENATO Plurinom.		SENATO Uninom.		CAMERA Plurinom.		CAMERA Uninom.	
ELETTORI	11.027	100,0			11.027	100,0		
ASTENUTI	2.730	24,8			2.730	24,8		
VOTANTI	8.297	75,2			8.297	75,2		
(di cui schede bianche)	111	1,3			107	1,3		
(di cui schede nulle)	220	2,7			212	2,6		
VOTI NON VALIDI	331	4,0			319	3,8		
VOTI VALIDI	7.666	69,5	7.966	72,2	7.726	70,1	7.978	74,1

POLITICHE 2018

LISTE / COALIZIONI	SENATO Plurinom.		SENATO Uninom.		CAMERA Plurinom.		CAMERA Uninom.	
Partito Democratico	2.330	30,1						
+Europa	178	2,3						
Italia Europa Insieme	64	0,8						
Civica Popolare Lorenzin	21	0,3						
Totale coalizione	**2.593**	**33,5**	**2.649**	**33,0**				
Forza Italia	523	6,8						
Lega	1.198	15,5						
Fratelli D'Italia con Giorgia Meloni	221	2,9						
Noi con L'Italia - UDC	21	0,3						
Totale coalizione	**1.963**	**25,4**	**1.994**	**24,8**				
Movimento 5 Stelle	2.390	30,9	2.524	31,4				
Il Popolo Della Famiglia	35	0,5	38	0,5				
Destre Unite Forconi	10	0,1	12	0,1				
Liberi e Uguali	487	6,3	546	6,8				
Potere al Popolo!	85	1,1	90	1,1				
Per una Sinistra Rivoluzionaria	16	0,2	17	0,2				
Partito Repubblicano Italiano - ALA	4	0,1	5	0,1				
Italia agli Italiani	43	0,6	45	0,6				
Partito Comunista	76	1,0	77	1,0				
Casapound Italia	34	0,4	35	0,4				
Partito Democratico					2.536	30,6		
+Europa					236	2,8		
Italia Europa Insieme					69	0,8		
Civica Popolare Lorenzin					24	0,3		
Totale coalizione					**2.865**	**34,5**	**2.927**	**34,2**
Forza Italia					572	6,9		
Lega					1.262	15,2		
Fratelli D'Italia con Giorgia Meloni					227	2,7		
Noi Con L'Italia - UDC					28	0,3		
Totale coalizione					**2.089**	**25,2**	**2.117**	**24,7**
Movimento 5 Stelle					2.581	31,1	2.706	31,6
Liberi e Uguali					458	5,5	493	5,8
Potere al Popolo!					91	1,1	102	1,2
Per una Sinistra Rivoluzionaria					16	0,2	16	0,2
Partito Repubblicano Italiano - ALA					5	0,1	5	0,1
Italia agli Italiani					42	0,5	45	0,5
Casapound Italia					44	0,5	46	0,5
Partito Comunista					62	0,7	64	0,7
Il Popolo Della Famiglia					42	0,5	45	0,5

DATI DI RIEPILOGO

	SENATO Plurinom.		SENATO Uninom.		CAMERA Plurinom.		CAMERA Uninom.	
ELETTORI	10.072	100,0			10.765	100,0		
ASTENUTI	1.826	18,1			1.952	18,1		
VOTANTI	8.246	81,9			8.813	81,9		
(di cui schede bianche)	61	0,7			76	0,9		
(di cui schede nulle)	153	1,9			171	1,9		
VOTI NON VALIDI	214	2,6			247	2,8		
VOTI VALIDI	8.416	83,6	8.032	79,7	8.295	77,1	8.566	79,6

PIANORO

POLITICHE 2022

LISTE / COALIZIONI	SENATO Plurinom.		SENATO Uninom.		CAMERA Plurinom.		CAMERA Uninom.	
Partito Democratico - Italia Democratica e Progressista	2.977	30,6						
+Europa	341	3,5						
Alleanza Verdi e Sinistra	504	5,2						
Impegno Civico di Maio - Centro Democratico	24	0,3						
Totale coalizione	**3.846**	**39,6**	**3.942**	**39,4**				
Forza Italia	397	4,1						
Lega per Salvini Premier	505	5,2						
Fratelli D'Italia con Giorgia Meloni	2.265	23,3						
Noi Moderati/Lupi - Toti - Brugnaro - UDC	35	0,4						
Totale coalizione	**3.202**	**32,9**	**3.289**	**32,8**				
Movimento 5 Stelle	987	10,2	1.034	10,3				
Azione - Italia Viva - Calenda	950	9,8	988	10				
Unione Popolare con De Magistris	198	2,0	207	2				
Mastella Noi Di Centro Europeisti	5	0,1	6	0				
Italexit per l'Italia	141	1,5	144	1				
Italia Sovrana e Popolare	153	1,6	155	2				
Partito Animalista - Ucdl - 10 Volte Meglio	76	0,8	78	1				
Vita	128	1,3	132	1				
Alternativa per l'Italia - No Green Pass	23	0,2	25	0,3				
Destre Unite	13	0,1	14	0,1				
Partito Democratico - Italia Democratica e Progressista					3.134	32,1		
+Europa					349	3,6		
Alleanza Verdi e Sinistra					442	4,5		
Impegno Civico di Maio - Centro Democratico					18	0,2		
Totale coalizione					**3.943**	**40,3**	**4.019**	**40,2**
Forza Italia					407	4,2		
Lega per Salvini Premier					501	5,1		
Fratelli D'Italia con Giorgia Meloni					2.302	23,6		
Noi Moderati/Lupi - Toti - Brugnaro - Udc					30	0,3		
Totale coalizione					**3.240**	**33,1**	**3.290**	**32,9**
Movimento 5 Stelle					961	9,8	1.003	10,0
Azione - Italia Viva - Calenda					947	9,7	989	9,9
Unione Popolare con De Magistris					165	1,7	172	1,7
Mastella Noi Di Centro Europeisti					6	0,1	7	0,1
Italexit per l'Italia					153	1,6	158	1,6
Italia Sovrana e Popolare					169	1,7	174	1,7
Partito Animalista - Ucdl - 10 Volte Meglio					65	0,7	68	0,7
Vita					128	1,3	131	1,3

DATI DI RIEPILOGO

ELETTORI	13.841	100,0			13.841	100,0		
ASTENUTI	3.411	24,6			3.411	24,6		
VOTANTI	10.430	75,4			10.430	75,4		
(di cui schede bianche)	130	1,2			135	1,3		
(di cui schede nulle)	285	2,7			284	2,7		
VOTI NON VALIDI	416	4,0			419	4,0		
VOTI VALIDI	9.722	70,2	10.014	72,4	9.777	70,6	10.011	73,3

POLITICHE 2018

LISTE / COALIZIONI	SENATO Plurinom.		SENATO Uninom.		CAMERA Plurinom.		CAMERA Uninom.	
Partito Democratico	3.171	32,7						
+Europa	345	3,6						
Italia Europa Insieme	71	0,7						
Civica Popolare Lorenzin	44	0,5						
Totale coalizione	**3.631**	**37,5**	**3.700**	**37,0**				
Forza Italia	871	9,0						
Lega	1.465	15,1						
Fratelli D'Italia con Giorgia Meloni	306	3,2						
Noi con L'Italia - UDC	27	0,3						
Totale coalizione	**2.669**	**27,5**	**2.714**	**27,1**				
Movimento 5 Stelle	2.481	25,6	2.609	26,1				
Il Popolo Della Famiglia	65	0,7	70	0,7				
Destre Unite Forconi	18	0,2	18	0,2				
Liberi e Uguali	523	5,4	570	5,7				
Potere al Popolo!	102	1,1	110	1,1				
Per una Sinistra Rivoluzionaria	18	0,2	23	0,2				
Partito Repubblicano Italiano - ALA	16	0,2	21	0,2				
Italia agli Italiani	35	0,4	35	0,3				
Partito Comunista	82	0,8	83	0,8				
Casapound Italia	46	0,5	50	0,5				
Partito Democratico					3.437	32,8		
+Europa					423	4,0		
Italia Europa Insieme					92	0,9		
Civica Popolare Lorenzin					44	0,4		
Totale coalizione					**3.996**	**38,2**	**4.070**	**37,8**
Forza Italia					936	8,9		
Lega					1.613	15,4		
Fratelli D'Italia con Giorgia Meloni					326	3,1		
Noi Con L'Italia - UDC					25	0,2		
Totale coalizione					**2.900**	**27,7**	**2.952**	**27,4**
Movimento 5 Stelle					2.691	25,7	2.806	26,1
Liberi e Uguali					486	4,6	518	4,8
Potere al Popolo!					123	1,2	131	1,2
Per una Sinistra Rivoluzionaria					13	0,1	14	0,1
Partito Repubblicano Italiano - ALA					11	0,1	13	0,1
Italia agli Italiani					34	0,3	36	0,3
Casapound Italia					61	0,6	68	0,6
Partito Comunista					88	0,8	90	0,8
Il Popolo Della Famiglia					66	0,6	68	0,6

DATI DI RIEPILOGO

ELETTORI	12.709	100,0			13.658	100,0		
ASTENUTI	2.454	19,3			2.630	19,3		
VOTANTI	10.255	80,7			11.028	80,7		
(di cui schede bianche)	90	0,9			85	0,8		
(di cui schede nulle)	161	1,6			177	1,6		
VOTI NON VALIDI	251	2,4			262	2,4		
VOTI VALIDI	10.463	82,3	10.003	78,7	10.469	76,7	10.766	78,8

PIEVE DI CENTO

POLITICHE 2022

LISTE / COALIZIONI	SENATO Plurinom.		SENATO Uninom.		CAMERA Plurinom.		CAMERA Uninom.	
Partito Democratico - Italia Democratica e Progressista	1.202	30,9						
+Europa	106	2,7						
Alleanza Verdi e Sinistra	163	4,2						
Impegno Civico di Maio - Centro Democratico	12	0,3						
Totale coalizione	**1.483**	**38,1**	**1.528**	**38,0**				
Forza Italia	225	5,8						
Lega per Salvini Premier	278	7,1						
Fratelli D'Italia con Giorgia Meloni	1.071	27,5						
Noi Moderati/Lupi - Toti - Brugnaro - UDC	23	0,6						
Totale coalizione	**1.597**	**41,0**	**1.644**	**40,9**				
Movimento 5 Stelle	332	8,5	346	8,6				
Azione - Italia Viva - Calenda	257	6,6	270	7				
Unione Popolare con De Magistris	31	0,8	35	1				
Mastella Noi Di Centro Europeisti	2	0,1	2	0				
Italexit per l'Italia	63	1,6	64	2				
Italia Sovrana e Popolare	38	1,0	39	1				
Partito Animalista - Ucdl - 10 Volte Meglio	23	0,6	24	1				
Vita	46	1,2	48	1				
Alternativa per l'Italia - No Green Pass	13	0,3	13	0,3				
Destre Unite	7	0,2	8	0,2				
Partito Democratico - Italia Democratica e Progressista					1.240	31,6		
+Europa					105	2,7		
Alleanza Verdi e Sinistra					138	3,5		
Impegno Civico di Maio - Centro Democratico					10	0,3		
Totale coalizione					**1.493**	**38,0**	**1.525**	**37,7**
Forza Italia					232	5,9		
Lega per Salvini Premier					247	6,3		
Fratelli D'Italia con Giorgia Meloni					1.110	28,3		
Noi Moderati/Lupi - Toti - Brugnaro - Udc					25	0,6		
Totale coalizione					**1.614**	**41,1**	**1.649**	**40,8**
Movimento 5 Stelle					331	8,4	349	8,6
Azione - Italia Viva - Calenda					255	6,5	273	6,8
Unione Popolare con De Magistris					38	1,0	43	1,1
Mastella Noi Di Centro Europeisti					4	0,1	4	0,1
Italexit per l'Italia					72	1,8	75	1,9
Italia Sovrana e Popolare					50	1,3	51	1,3
Partito Animalista - Ucdl - 10 Volte Meglio					24	0,6	25	0,6
Vita					48	1,2	50	1,2

DATI DI RIEPILOGO

	SENATO Plurinom.		SENATO Uninom.		CAMERA Plurinom.		CAMERA Uninom.	
ELETTORI	5.570	100,0			5.570	100,0		
ASTENUTI	1.347	24,2			1.347	24,2		
VOTANTI	4.223	75,8			4.223	75,8		
(di cui schede bianche)	68	1,6			54	1,3		
(di cui schede nulle)	134	3,2			125	3,0		
VOTI NON VALIDI	202	4,8			179	4,2		
VOTI VALIDI	3.892	69,9	4.021	72,2	3.929	70,5	4.044	74,4

POLITICHE 2018

LISTE / COALIZIONI	SENATO Plurinom.		SENATO Uninom.		CAMERA Plurinom.		CAMERA Uninom.	
Partito Democratico	1.113	28,5						
+Europa	86	2,2						
Italia Europa Insieme	24	0,6						
Civica Popolare Lorenzin	23	0,6						
Totale coalizione	**1.246**	**31,9**	**1.271**	**31,6**				
Forza Italia	398	10,2						
Lega	802	20,6						
Fratelli D'Italia con Giorgia Meloni	131	3,4						
Noi con L'Italia - UDC	30	0,8						
Totale coalizione	**1.361**	**34,9**	**1.390**	**34,6**				
Movimento 5 Stelle	977	25,1	1.029	25,6				
Il Popolo Della Famiglia	48	1,2	51	1,3				
Destre Unite Forconi	10	0,3	11	0,3				
Liberi e Uguali	159	4,1	167	4,2				
Potere al Popolo!	23	0,6	23	0,6				
Per una Sinistra Rivoluzionaria	6	0,2	6	0,1				
Partito Repubblicano Italiano - ALA	6	0,2	6	0,1				
Italia agli Italiani	20	0,5	23	0,6				
Partito Comunista	25	0,6	26	0,6				
Casapound Italia	18	0,5	19	0,5				
Partito Democratico					1.169	27,8		
+Europa					90	2,1		
Italia Europa Insieme					27	0,6		
Civica Popolare Lorenzin					24	0,6		
Totale coalizione					**1.310**	**31,2**	**1.344**	**30,9**
Forza Italia					407	9,7		
Lega					889	21,2		
Fratelli D'Italia con Giorgia Meloni					144	3,4		
Noi Con L'Italia - UDC					28	0,7		
Totale coalizione					**1.468**	**34,9**	**1.499**	**34,5**
Movimento 5 Stelle					1.094	26,0	1.154	26,5
Liberi e Uguali					171	4,1	179	4,1
Potere al Popolo!					26	0,6	28	0,6
Per una Sinistra Rivoluzionaria					9	0,2	9	0,2
Partito Repubblicano Italiano - ALA					6	0,1	6	0,1
Italia agli Italiani					18	0,4	22	0,5
Casapound Italia					23	0,5	24	0,6
Partito Comunista					24	0,6	25	0,6
Il Popolo Della Famiglia					52	1,2	57	1,3

DATI DI RIEPILOGO

	SENATO Plurinom.		SENATO Uninom.		CAMERA Plurinom.		CAMERA Uninom.	
ELETTORI	5.040	100,0			5.436	100,0		
ASTENUTI	887	17,6			962	17,7		
VOTANTI	4.153	82,4			4.474	82,3		
(di cui schede bianche)	54	1,3			53	1,2		
(di cui schede nulle)	77	1,9			74	1,7		
VOTI NON VALIDI	131	3,2			127	2,8		
VOTI VALIDI	4.171	82,8	4.022	79,8	4.201	77,3	4.347	80,0

SALA BOLOGNESE

POLITICHE 2022

LISTE / COALIZIONI	SENATO Plurinom.		SENATO Uninom.		CAMERA Plurinom.		CAMERA Uninom.	
Partito Democratico - Italia Democratica e Progressista	1.346	29,0						
+Europa	136	2,9						
Alleanza Verdi e Sinistra	184	4,0						
Impegno Civico di Maio - Centro Democratico	10	0,2						
Totale coalizione	**1.676**	**36,1**	**1.730**	**36,0**				
Forza Italia	227	4,9						
Lega per Salvini Premier	338	7,3						
Fratelli D'Italia con Giorgia Meloni	1.148	24,7						
Noi Moderati/Lupi - Toti - Brugnaro - UDC	11	0,2						
Totale coalizione	**1.724**	**37,1**	**1.765**	**36,7**				
Movimento 5 Stelle	590	12,7	617	12,8				
Azione - Italia Viva - Calenda	350	7,5	371	8				
Unione Popolare con De Magistris	73	1,6	77	2				
Mastella Noi Di Centro Europeisti	1	0,0	1	0				
Italexit per l'Italia	81	1,7	83	2				
Italia Sovrana e Popolare	49	1,1	49	1				
Partito Animalista - Ucdl - 10 Volte Meglio	34	0,7	42	1				
Vita	48	1,0	50	1				
Alternativa per l'Italia - No Green Pass	13	0,3	15	0,3				
Destre Unite	4	0,1	6	0,1				
Partito Democratico - Italia Democratica e Progressista					1.379	29,7		
+Europa					114	2,5		
Alleanza Verdi e Sinistra					188	4,0		
Impegno Civico di Maio - Centro Democratico					16	0,3		
Totale coalizione					**1.697**	**36,5**	**1.766**	**36,6**
Forza Italia					235	5,1		
Lega per Salvini Premier					326	7,0		
Fratelli D'Italia con Giorgia Meloni					1.182	25,4		
Noi Moderati/Lupi - Toti - Brugnaro - Udc					13	0,3		
Totale coalizione					**1.756**	**37,8**	**1.787**	**37,1**
Movimento 5 Stelle					572	12,3	607	12,6
Azione - Italia Viva - Calenda					339	7,3	357	7,4
Unione Popolare con De Magistris					62	1,3	69	1,4
Mastella Noi Di Centro Europeisti					0	0,0	0	0,0
Italexit per l'Italia					87	1,9	90	1,9
Italia Sovrana e Popolare					53	1,1	54	1,1
Partito Animalista - Ucdl - 10 Volte Meglio					37	0,8	41	0,9
Vita					48	1,0	50	1,0

DATI DI RIEPILOGO

	SENATO Plurinom.		SENATO Uninom.		CAMERA Plurinom.		CAMERA Uninom.	
ELETTORI	6.520	100,0			6.520	100,0		
ASTENUTI	1.491	22,9			1.491	22,9		
VOTANTI	5.029	77,1			5.029	77,1		
(di cui schede bianche)	67	1,3			68	1,4		
(di cui schede nulle)	156	3,1			140	2,8		
VOTI NON VALIDI	223	4,4			208	4,1		
VOTI VALIDI	4.643	71,2	4.806	73,7	4.651	71,3	4.821	75,0

POLITICHE 2018

LISTE / COALIZIONI	SENATO Plurinom.		SENATO Uninom.		CAMERA Plurinom.		CAMERA Uninom.	
Partito Democratico	1.328	28,8						
+Europa	105	2,3						
Italia Europa Insieme	24	0,5						
Civica Popolare Lorenzin	11	0,2						
Totale coalizione	**1.468**	**31,8**	**1.502**	**31,1**				
Forza Italia	420	9,1						
Lega	830	18,0						
Fratelli D'Italia con Giorgia Meloni	128	2,8						
Noi con L'Italia - UDC	10	0,2						
Totale coalizione	**1.388**	**30,0**	**1.427**	**29,6**				
Movimento 5 Stelle	1.376	29,8	1.488	30,8				
Il Popolo Della Famiglia	21	0,5	21	0,4				
Destre Unite Forconi	11	0,2	11	0,2				
Liberi e Uguali	204	4,4	217	4,5				
Potere al Popolo!	51	1,1	55	1,1				
Per una Sinistra Rivoluzionaria	15	0,3	16	0,3				
Partito Repubblicano Italiano - ALA	2	0,0	2	0,0				
Italia agli Italiani	27	0,6	28	0,6				
Partito Comunista	45	1,0	50	1,0				
Casapound Italia	9	0,2	10	0,2				
Partito Democratico					1.408	28,4		
+Europa					115	2,3		
Italia Europa Insieme					24	0,5		
Civica Popolare Lorenzin					16	0,3		
Totale coalizione					**1.563**	**31,5**	**1.609**	**30,8**
Forza Italia					427	8,6		
Lega					886	17,8		
Fratelli D'Italia con Giorgia Meloni					132	2,7		
Noi Con L'Italia - UDC					13	0,3		
Totale coalizione					**1.458**	**29,4**	**1.504**	**28,8**
Movimento 5 Stelle					1.543	31,1	1.676	32,1
Liberi e Uguali					219	4,4	237	4,5
Potere al Popolo!					56	1,1	61	1,2
Per una Sinistra Rivoluzionaria					15	0,3	15	0,3
Partito Repubblicano Italiano - ALA					3	0,1	4	0,1
Italia agli Italiani					21	0,4	22	0,4
Casapound Italia					17	0,3	18	0,3
Partito Comunista					50	1,0	55	1,1
Il Popolo Della Famiglia					20	0,4	21	0,4

DATI DI RIEPILOGO

	SENATO Plurinom.		SENATO Uninom.		CAMERA Plurinom.		CAMERA Uninom.	
ELETTORI	5.958	100,0			6.431	100,0		
ASTENUTI	959	16,1			1.014	15,8		
VOTANTI	4.999	83,9			5.417	84,2		
(di cui schede bianche)	46	0,9			44	0,8		
(di cui schede nulle)	126	2,5			151	2,8		
VOTI NON VALIDI	172	3,4			195	3,6		
VOTI VALIDI	4.948	83,0	4.827	81,0	4.965	77,2	5.222	81,2

SAN BENEDETTO VAL DI SAMBRO

POLITICHE 2022

LISTE / COALIZIONI	SENATO Plurinom.		SENATO Uninom.		CAMERA Plurinom.		CAMERA Uninom.	
Partito Democratico - Italia Democratica e Progressista	564	25,2						
+Europa	62	2,8						
Alleanza Verdi e Sinistra	71	3,2						
Impegno Civico di Maio - Centro Democratico	5	0,2						
Totale coalizione	**702**	**31,3**	**720**	**31,3**				
Forza Italia	134	6,0						
Lega per Salvini Premier	185	8,3						
Fratelli D'Italia con Giorgia Meloni	777	34,7						
Noi Moderati/Lupi - Toti - Brugnaro - UDC	7	0,3						
Totale coalizione	**1.103**	**49,2**	**1.135**	**49,3**				
Movimento 5 Stelle	175	7,8	179	7,8				
Azione - Italia Viva - Calenda	132	5,9	136	6				
Unione Popolare con De Magistris	27	1,2	27	1				
Mastella Noi Di Centro Europeisti	3	0,1	3	0				
Italexit per l'Italia	27	1,2	28	1				
Italia Sovrana e Popolare	28	1,3	30	1				
Partito Animalista - Ucdl - 10 Volte Meglio	19	0,9	19	1				
Vita	15	0,7	15	1				
Alternativa per l'Italia - No Green Pass	5	0,2	5	0,2				
Destre Unite	6	0,3	7	0,3				
Partito Democratico - Italia Democratica e Progressista					580	25,7		
+Europa					56	2,5		
Alleanza Verdi e Sinistra					60	2,7		
Impegno Civico di Maio - Centro Democratico					7	0,3		
Totale coalizione					**703**	**31,1**	**716**	**31,0**
Forza Italia					150	6,6		
Lega per Salvini Premier					192	8,5		
Fratelli D'Italia con Giorgia Meloni					787	34,8		
Noi Moderati/Lupi - Toti - Brugnaro - Udc					6	0,3		
Totale coalizione					**1.135**	**50,2**	**1.158**	**50,1**
Movimento 5 Stelle					173	7,7	179	7,7
Azione - Italia Viva - Calenda					131	5,8	135	5,8
Unione Popolare con De Magistris					27	1,2	28	1,2
Mastella Noi Di Centro Europeisti					2	0,1	3	0,1
Italexit per l'Italia					25	1,1	26	1,1
Italia Sovrana e Popolare					34	1,5	36	1,6
Partito Animalista - Ucdl - 10 Volte Meglio					14	0,6	15	0,7
Vita					16	0,7	16	0,7

DATI DI RIEPILOGO	SENATO				CAMERA			
ELETTORI	3.376	100,0			3.376	100,0		
ASTENUTI	965	28,6			965	28,6		
VOTANTI	2.411	71,4			2.411	71,4		
(di cui schede bianche)	40	1,7			33	1,4		
(di cui schede nulle)	67	2,8			66	2,7		
VOTI NON VALIDI	107	4,4			99	4,1		
VOTI VALIDI	2.242	66,4	2.304	68,2	2.260	66,9	2.312	68,8

POLITICHE 2018

LISTE / COALIZIONI	SENATO Plurinom.		SENATO Uninom.		CAMERA Plurinom.		CAMERA Uninom.	
Partito Democratico	560	25,4						
+Europa	33	1,5						
Italia Europa Insieme	12	0,5						
Civica Popolare Lorenzin	13	0,6						
Totale coalizione	**618**	**28,0**	**632**	**27,8**				
Forza Italia	250	11,3						
Lega	574	26,0						
Fratelli D'Italia con Giorgia Meloni	73	3,3						
Noi con L'Italia - UDC	9	0,4						
Totale coalizione	**906**	**41,0**	**914**	**40,2**				
Movimento 5 Stelle	514	23,3	537	23,6				
Il Popolo Della Famiglia	6	0,3	7	0,3				
Destre Unite Forconi	1	0,0	2	0,1				
Liberi e Uguali	96	4,4	108	4,8				
Potere al Popolo!	7	0,3	12	0,5				
Per una Sinistra Rivoluzionaria	4	0,2	4	0,2				
Partito Repubblicano Italiano - ALA	-	-	-	-				
Italia agli Italiani	9	0,4	11	0,5				
Partito Comunista	32	1,5	32	1,4				
Casapound Italia	13	0,6	13	0,6				
Partito Democratico					616	26,2		
+Europa					39	1,7		
Italia Europa Insieme					11	0,5		
Civica Popolare Lorenzin					8	0,3		
Totale coalizione					**674**	**28,6**	**688**	**28,5**
Forza Italia					263	11,2		
Lega					601	25,5		
Fratelli D'Italia con Giorgia Meloni					81	3,4		
Noi Con L'Italia - UDC					9	0,4		
Totale coalizione					**954**	**40,5**	**959**	**39,7**
Movimento 5 Stelle					551	23,4	581	24,1
Liberi e Uguali					94	4,0	99	4,1
Potere al Popolo!					12	0,5	13	0,5
Per una Sinistra Rivoluzionaria					2	0,1	2	0,1
Partito Repubblicano Italiano - ALA					2	0,1	2	0,1
Italia agli Italiani					12	0,5	14	0,6
Casapound Italia					16	0,7	17	0,7
Partito Comunista					30	1,3	31	1,3
Il Popolo Della Famiglia					8	0,3	9	0,4

DATI DI RIEPILOGO	SENATO				CAMERA			
ELETTORI	3.159	100,0			3.360	100,0		
ASTENUTI	815	25,8			868	25,8		
VOTANTI	2.344	74,2			2.492	74,2		
(di cui schede bianche)	27	1,2			32	1,3		
(di cui schede nulle)	43	1,8			45	1,8		
VOTI NON VALIDI	70	3,0			77	3,1		
VOTI VALIDI	2.329	73,7	2.272	71,9	2.355	70,1	2.415	71,9

SAN GIORGIO DI PIANO

POLITICHE 2022

LISTE / COALIZIONI	SENATO Plurinom.		SENATO Uninom.		CAMERA Plurinom.		CAMERA Uninom.	
Partito Democratico - Italia Democratica e Progressista	1.619	33,2						
+Europa	173	3,6						
Alleanza Verdi e Sinistra	242	5,0						
Impegno Civico di Maio - Centro Democratico	17	0,4						
Totale coalizione	**2.051**	**42,1**	**2.114**	**42,2**				
Forza Italia	188	3,9						
Lega per Salvini Premier	274	5,6						
Fratelli D'Italia con Giorgia Meloni	1.088	22,3						
Noi Moderati/Lupi - Toti - Brugnaro - UDC	30	0,6						
Totale coalizione	**1.580**	**32,4**	**1.615**	**32,2**				
Movimento 5 Stelle	529	10,8	552	11,0				
Azione - Italia Viva - Calenda	401	8,2	411	8				
Unione Popolare con De Magistris	81	1,7	84	2				
Mastella Noi Di Centro Europeisti	4	0,1	4	0				
Italexit per l'Italia	68	1,4	68	1				
Italia Sovrana e Popolare	46	0,9	46	1				
Partito Animalista - Ucdl - 10 Volte Meglio	31	0,6	33	1				
Vita	75	1,5	75	2				
Alternativa per l'Italia - No Green Pass	5	0,1	5	0,1				
Destre Unite	7	0,1	7	0,1				

LISTE / COALIZIONI	SENATO Plurinom.		SENATO Uninom.		CAMERA Plurinom.		CAMERA Uninom.	
Partito Democratico - Italia Democratica e Progressista					1.667	34,1		
+Europa					160	3,3		
Alleanza Verdi e Sinistra					217	4,4		
Impegno Civico di Maio - Centro Democratico					19	0,4		
Totale coalizione					**2.063**	**42,2**	**2.126**	**42,3**
Forza Italia					200	4,1		
Lega per Salvini Premier					253	5,2		
Fratelli D'Italia con Giorgia Meloni					1.111	22,7		
Noi Moderati/Lupi - Toti - Brugnaro - Udc					27	0,6		
Totale coalizione					**1.591**	**32,6**	**1.623**	**32,3**
Movimento 5 Stelle					518	10,6	543	10,8
Azione - Italia Viva - Calenda					406	8,3	420	8,4
Unione Popolare con De Magistris					78	1,6	82	1,6
Mastella Noi Di Centro Europeisti					4	0,1	4	0,1
Italexit per l'Italia					64	1,3	67	1,3
Italia Sovrana e Popolare					58	1,2	58	1,2
Partito Animalista - Ucdl - 10 Volte Meglio					33	0,7	34	0,7
Vita					72	1,5	72	1,4

DATI DI RIEPILOGO

	SENATO Plurinom.		SENATO Uninom.		CAMERA Plurinom.		CAMERA Uninom.	
ELETTORI	6.948	100,0			6.948	100,0		
ASTENUTI	1.726	24,8			1.726	24,8		
VOTANTI	5.222	75,2			5.222	75,2		
(di cui schede bianche)	83	1,6			66	1,3		
(di cui schede nulle)	125	2,4			127	2,4		
VOTI NON VALIDI	208	4,0			193	3,7		
VOTI VALIDI	4.878	70,2	5.014	72,2	4.887	70,3	5.029	77,7

POLITICHE 2018

LISTE / COALIZIONI	SENATO Plurinom.		SENATO Uninom.		CAMERA Plurinom.		CAMERA Uninom.	
Partito Democratico	1.461	31,5						
+Europa	125	2,7						
Italia Europa Insieme	35	0,8						
Civica Popolare Lorenzin	21	0,5						
Totale coalizione	**1.642**	**35,4**	**1.675**	**34,9**				
Forza Italia	346	7,5						
Lega	720	15,5						
Fratelli D'Italia con Giorgia Meloni	130	2,8						
Noi con L'Italia - UDC	16	0,3						
Totale coalizione	**1.212**	**26,1**	**1.238**	**25,8**				
Movimento 5 Stelle	1.308	28,2	1.375	28,7				
Il Popolo Della Famiglia	35	0,8	41	0,9				
Destre Unite Forconi	8	0,2	10	0,2				
Liberi e Uguali	279	6,0	297	6,2				
Potere al Popolo!	51	1,1	56	1,2				
Per una Sinistra Rivoluzionaria	8	0,2	8	0,2				
Partito Repubblicano Italiano - ALA	8	0,2	9	0,2				
Italia agli Italiani	22	0,5	23	0,5				
Partito Comunista	38	0,8	40	0,8				
Casapound Italia	25	0,5	27	0,6				

LISTE / COALIZIONI	SENATO Plurinom.		SENATO Uninom.		CAMERA Plurinom.		CAMERA Uninom.	
Partito Democratico					1.530	30,8		
+Europa					127	2,6		
Italia Europa Insieme					37	0,7		
Civica Popolare Lorenzin					25	0,5		
Totale coalizione					**1.719**	**34,6**	**1.761**	**34,2**
Forza Italia					371	7,5		
Lega					801	16,1		
Fratelli D'Italia con Giorgia Meloni					140	2,8		
Noi Con L'Italia - UDC					17	0,3		
Totale coalizione					**1.329**	**26,7**	**1.360**	**26,4**
Movimento 5 Stelle					1.451	29,2	1.526	29,6
Liberi e Uguali					284	5,7	301	5,8
Potere al Popolo!					58	1,2	64	1,2
Per una Sinistra Rivoluzionaria					7	0,1	7	0,1
Partito Repubblicano Italiano - ALA					5	0,1	5	0,1
Italia agli Italiani					18	0,4	19	0,4
Casapound Italia					28	0,6	30	0,6
Partito Comunista					40	0,8	41	0,8
Il Popolo Della Famiglia					34	0,7	40	0,8

DATI DI RIEPILOGO

	SENATO Plurinom.		SENATO Uninom.		CAMERA Plurinom.		CAMERA Uninom.	
ELETTORI	6.023	100,0			6.475	100,0		
ASTENUTI	1.069	17,7			1.158	17,9		
VOTANTI	4.954	82,3			5.317	82,1		
(di cui schede bianche)	64	1,3			65	1,2		
(di cui schede nulle)	91	1,8			98	1,8		
VOTI NON VALIDI	155	3,1			163	3,1		
VOTI VALIDI	5.047	83,8	4.799	79,7	4.973	76,8	5.154	79,6

SAN GIOVANNI IN PERSICETO

POLITICHE 2022

LISTE / COALIZIONI	SENATO Plurinom.		SENATO Uninom.		CAMERA Plurinom.		CAMERA Uninom.	
Partito Democratico - Italia Democratica e Progressista	4.320	28,4						
+Europa	498	3,3						
Alleanza Verdi e Sinistra	667	4,4						
Impegno Civico di Maio - Centro Democratico	68	0,5						
Totale coalizione	**5.553**	**36,5**	**5.741**	**36,3**				
Forza Italia	839	5,5						
Lega per Salvini Premier	1.159	7,6						
Fratelli D'Italia con Giorgia Meloni	3.629	23,9						
Noi Moderati/Lupi - Toti - Brugnaro - UDC	84	0,6						
Totale coalizione	**5.711**	**37,6**	**5.911**	**37,3**				
Movimento 5 Stelle	1.587	10,4	1.673	10,6				
Azione - Italia Viva - Calenda	1328	8,7	1.408	9				
Unione Popolare con De Magistris	186	1,2	204	1				
Mastella Noi Di Centro Europeisti	10	0,1	12	0				
Italexit per l'Italia	299	2,0	312	2				
Italia Sovrana e Popolare	209	1,4	219	1				
Partito Animalista - Ucdl - 10 Volte Meglio	95	0,6	100	1				
Vita	175	1,2	193	1				
Alternativa per l'Italia - No Green Pass	40	0,3	40	0,3				
Destre Unite	19	0,1	22	0,1				
Partito Democratico - Italia Democratica e Progressista					4.504	29,4		
+Europa					455	3,0		
Alleanza Verdi e Sinistra					602	3,9		
Impegno Civico di Maio - Centro Democratico					64	0,4		
Totale coalizione					**5.625**	**36,8**	**5.779**	**36,5**
Forza Italia					859	5,6		
Lega per Salvini Premier					1.106	7,2		
Fratelli D'Italia con Giorgia Meloni					3.741	24,5		
Noi Moderati/Lupi - Toti - Brugnaro - Udc					91	0,6		
Totale coalizione					**5.797**	**37,9**	**5.947**	**37,5**
Movimento 5 Stelle					1.540	10,1	1.634	10,3
Azione - Italia Viva - Calenda					1.339	8,8	1.432	9,0
Unione Popolare con De Magistris					171	1,1	186	1,2
Mastella Noi Di Centro Europeisti					11	0,1	13	0,1
Italexit per l'Italia					312	2,0	324	2,0
Italia Sovrana e Popolare					247	1,6	255	1,6
Partito Animalista - Ucdl - 10 Volte Meglio					85	0,6	92	0,6
Vita					173	1,1	186	1,2

DATI DI RIEPILOGO								
ELETTORI	21.552	100,0			21.552	100,0		
ASTENUTI	4.984	23,1			4.984	23,1		
VOTANTI	16.568	76,9			16.568	76,9		
(di cui schede bianche)	272	1,6			273	1,6		
(di cui schede nulle)	461	2,8			447	2,7		
VOTI NON VALIDI	733	4,4			720	4,3		
VOTI VALIDI	15.212	70,6	15.835	73,5	15.300	71,0	15.848	74,0

POLITICHE 2018

LISTE / COALIZIONI	SENATO Plurinom.		SENATO Uninom.		CAMERA Plurinom.		CAMERA Uninom.	
Partito Democratico	4.224	27,6						
+Europa	355	2,3						
Italia Europa Insieme	274	1,8						
Civica Popolare Lorenzin	115	0,8						
Totale coalizione	**4.968**	**32,5**	**5.082**	**32,0**				
Forza Italia	1.556	10,2						
Lega	2.946	19,2						
Fratelli D'Italia con Giorgia Meloni	483	3,2						
Noi con L'Italia - UDC	83	0,5						
Totale coalizione	**5.068**	**33,1**	**5.167**	**32,6**				
Movimento 5 Stelle	4.020	26,3	4.280	27,0				
Il Popolo Della Famiglia	93	0,6	107	0,7				
Destre Unite Forconi	30	0,2	31	0,2				
Liberi e Uguali	632	4,1	674	4,2				
Potere al Popolo!	119	0,8	126	0,8				
Per una Sinistra Rivoluzionaria	22	0,1	23	0,1				
Partito Repubblicano Italiano - ALA	18	0,1	20	0,1				
Italia agli Italiani	99	0,6	106	0,7				
Partito Comunista	129	0,8	134	0,8				
Casapound Italia	106	0,7	116	0,7				
Partito Democratico					4.593	28,0		
+Europa					446	2,7		
Italia Europa Insieme					128	0,8		
Civica Popolare Lorenzin					109	0,7		
Totale coalizione					**5.276**	**32,2**	**5.388**	**31,5**
Forza Italia					1.629	9,9		
Lega					3.125	19,1		
Fratelli D'Italia con Giorgia Meloni					490	3,0		
Noi Con L'Italia - UDC					154	0,9		
Totale coalizione					**5.398**	**33,0**	**5.628**	**32,9**
Movimento 5 Stelle					4.416	27,0	4.677	27,4
Liberi e Uguali					696	4,2	749	4,4
Potere al Popolo!					130	0,8	140	0,8
Per una Sinistra Rivoluzionaria					27	0,2	28	0,2
Partito Repubblicano Italiano - ALA					16	0,1	21	0,1
Italia agli Italiani					84	0,5	92	0,5
Casapound Italia					122	0,7	128	0,7
Partito Comunista					118	0,7	125	0,7
Il Popolo Della Famiglia					94	0,6	108	0,6

DATI DI RIEPILOGO								
ELETTORI	19.902	100,0			21.405	100,0		
ASTENUTI	3.584	18,0			3.857	18,0		
VOTANTI	16.318	82,0			17.548	82,0		
(di cui schede bianche)	163	1,0			165	0,9		
(di cui schede nulle)	288	1,8			298	1,7		
VOTI NON VALIDI	451	2,8			463	2,6		
VOTI VALIDI	16.317	82,0	15.866	79,7	16.377	76,5	17.084	79,8

SAN LAZZARO DI SAVENA

POLITICHE 2022

LISTE / COALIZIONI	SENATO Plurinom.		SENATO Uninom.		CAMERA Plurinom.		CAMERA Uninom.	
Partito Democratico - Italia Democratica e Progressista	5.664	30,7						
+Europa	708	3,8						
Alleanza Verdi e Sinistra	1.026	5,6						
Impegno Civico di Maio - Centro Democratico	60	0,3						
Totale coalizione	**7.458**	**40,4**	**7.643**	**40,1**				
Forza Italia	746	4,1						
Lega per Salvini Premier	929	5,0						
Fratelli D'Italia con Giorgia Meloni	4.088	22,2						
Noi Moderati/Lupi - Toti - Brugnaro - UDC	81	0,4						
Totale coalizione	**5.844**	**31,7**	**6.015**	**31,6**				
Movimento 5 Stelle	1.711	9,3	1.792	9,4				
Azione - Italia Viva - Calenda	2166	11,8	2.276	12				
Unione Popolare con De Magistris	293	1,6	310	2				
Mastella Noi Di Centro Europeisti	19	0,1	20	0				
Italexit per l'Italia	288	1,6	295	2				
Italia Sovrana e Popolare	254	1,4	255	1				
Partito Animalista - Ucdl - 10 Volte Meglio	126	0,7	141	1				
Vita	216	1,2	224	1				
Alternativa per l'Italia - No Green Pass	51	0,3	55	0,3				
Destre Unite	15	0,1	17	0,1				
Partito Democratico - Italia Democratica e Progressista					5.960	32,1		
+Europa					663	3,6		
Alleanza Verdi e Sinistra					941	5,1		
Impegno Civico di Maio - Centro Democratico					66	0,4		
Totale coalizione					**7.630**	**41,1**	**7.773**	**40,8**
Forza Italia					751	4,1		
Lega per Salvini Premier					924	5,0		
Fratelli D'Italia con Giorgia Meloni					4.181	22,5		
Noi Moderati/Lupi - Toti - Brugnaro - Udc					86	0,5		
Totale coalizione					**5.942**	**32,0**	**6.045**	**31,7**
Movimento 5 Stelle					1.674	9,0	1.760	9,2
Azione - Italia Viva - Calenda					2.137	11,5	2.242	11,8
Unione Popolare con De Magistris					268	1,4	277	1,5
Mastella Noi Di Centro Europeisti					19	0,1	20	0,1
Italexit per l'Italia					290	1,6	295	1,6
Italia Sovrana e Popolare					286	1,5	299	1,6
Partito Animalista - Ucdl - 10 Volte Meglio					101	0,5	112	0,6
Vita					215	1,2	223	1,2

DATI DI RIEPILOGO

	SENATO Plurinom.		SENATO Uninom.		CAMERA Plurinom.		CAMERA Uninom.	
ELETTORI	25.598	100,0			25.598	100,0		
ASTENUTI	5.978	23,4			5.977	23,3		
VOTANTI	19.620	76,6			19.621	76,7		
(di cui schede bianche)	195	1,0			196	1,0		
(di cui schede nulle)	381	1,9			377	1,9		
VOTI NON VALIDI	577	2,9			575	2,9		
VOTI VALIDI	18.441	72,0	19.043	74,4	18.562	72,5	19.046	75,1

POLITICHE 2018

LISTE / COALIZIONI	SENATO Plurinom.		SENATO Uninom.		CAMERA Plurinom.		CAMERA Uninom.	
Partito Democratico	5.652	31,2						
+Europa	754	4,2						
Italia Europa Insieme	171	0,9						
Civica Popolare Lorenzin	76	0,4						
Totale coalizione	**6.653**	**36,7**	**6.791**	**36,2**				
Forza Italia	1.791	9,9						
Lega	2.852	15,7						
Fratelli D'Italia con Giorgia Meloni	612	3,4						
Noi con L'Italia - UDC	48	0,3						
Totale coalizione	**5.303**	**29,2**	**5.407**	**28,8**				
Movimento 5 Stelle	4.369	24,1	4.600	24,5				
Il Popolo Della Famiglia	87	0,5	93	0,5				
Destre Unite Forconi	30	0,2	30	0,2				
Liberi e Uguali	1.163	6,4	1.300	6,9				
Potere al Popolo!	199	1,1	211	1,1				
Per una Sinistra Rivoluzionaria	31	0,2	32	0,2				
Partito Repubblicano Italiano - ALA	30	0,2	34	0,2				
Italia agli Italiani	53	0,3	59	0,3				
Partito Comunista	130	0,7	136	0,7				
Casapound Italia	85	0,5	88	0,5				
Partito Democratico					6.208	31,8		
+Europa					894	4,6		
Italia Europa Insieme					200	1,0		
Civica Popolare Lorenzin					84	0,4		
Totale coalizione					**7.386**	**37,9**	**7.536**	**37,4**
Forza Italia					1.877	9,6		
Lega					3.045	15,6		
Fratelli D'Italia con Giorgia Meloni					671	3,4		
Noi Con L'Italia - UDC					50	0,3		
Totale coalizione					**5.643**	**28,9**	**5.748**	**28,6**
Movimento 5 Stelle					4.732	24,3	4.982	24,8
Liberi e Uguali					1.067	5,5	1.132	5,6
Potere al Popolo!					222	1,1	242	1,2
Per una Sinistra Rivoluzionaria					30	0,2	34	0,2
Partito Repubblicano Italiano - ALA					23	0,1	29	0,1
Italia agli Italiani					60	0,3	65	0,3
Casapound Italia					100	0,5	106	0,5
Partito Comunista					123	0,6	135	0,7
Il Popolo Della Famiglia					111	0,6	116	0,6

DATI DI RIEPILOGO

	SENATO Plurinom.		SENATO Uninom.		CAMERA Plurinom.		CAMERA Uninom.	
ELETTORI	23.678	100,0			25.355	100,0		
ASTENUTI	4.437	18,7			4.783	18,9		
VOTANTI	19.241	81,3			20.572	81,1		
(di cui schede bianche)	161	0,8			157	0,8		
(di cui schede nulle)	298	1,5			289	1,4		
VOTI NON VALIDI	459	2,4			446	2,2		
VOTI VALIDI	19.726	83,3	18.781	79,3	19.497	76,9	20.125	79,4

SAN PIETRO IN CASALE

POLITICHE 2022

LISTE / COALIZIONI	SENATO Plurinom.		SENATO Uninom.		CAMERA Plurinom.		CAMERA Uninom.	
Partito Democratico - Italia Democratica e Progressista	1.698	27,3						
+Europa	160	2,6						
Alleanza Verdi e Sinistra	274	4,4						
Impegno Civico di Maio - Centro Democratico	22	0,4						
Totale coalizione	**2.154**	**34,6**	**2.203**	**34,5**				
Forza Italia	280	4,5						
Lega per Salvini Premier	508	8,2						
Fratelli D'Italia con Giorgia Meloni	1.514	24,3						
Noi Moderati/Lupi - Toti - Brugnaro - UDC	33	0,5						
Totale coalizione	**2.335**	**37,5**	**2.415**	**37,8**				
Movimento 5 Stelle	869	14,0	889	13,9				
Azione - Italia Viva - Calenda	384	6,2	396	6				
Unione Popolare con De Magistris	139	2,2	142	2				
Mastella Noi Di Centro Europeisti	1	0,0	1	0				
Italexit per l'Italia	125	2,0	126	2				
Italia Sovrana e Popolare	68	1,1	68	1				
Partito Animalista - Ucdl - 10 Volte Meglio	40	0,6	40	1				
Vita	74	1,2	75	1				
Alternativa per l'Italia - No Green Pass	24	0,4	24	0,4				
Destre Unite	7	0,1	7	0,1				
Partito Democratico - Italia Democratica e Progressista					1.743	28,0		
+Europa					162	2,6		
Alleanza Verdi e Sinistra					232	3,7		
Impegno Civico di Maio - Centro Democratico					22	0,4		
Totale coalizione					**2.159**	**34,7**	**2.217**	**34,7**
Forza Italia					302	4,9		
Lega per Salvini Premier					474	7,6		
Fratelli D'Italia con Giorgia Meloni					1.560	25,1		
Noi Moderati/Lupi - Toti - Brugnaro - Udc					36	0,6		
Totale coalizione					**2.372**	**38,1**	**2.437**	**38,1**
Movimento 5 Stelle					847	13,6	869	13,6
Azione - Italia Viva - Calenda					387	6,2	400	6,3
Unione Popolare con De Magistris					142	2,3	145	2,3
Mastella Noi Di Centro Europeisti					2	0,0	2	0,0
Italexit per l'Italia					125	2,0	126	2,0
Italia Sovrana e Popolare					84	1,4	86	1,4
Partito Animalista - Ucdl - 10 Volte Meglio					32	0,5	32	0,5
Vita					76	1,2	76	1,2

DATI DI RIEPILOGO

	SENATO Plurinom.		SENATO Uninom.		CAMERA Plurinom.		CAMERA Uninom.	
ELETTORI	9.343	100,0			9.343	100,0		
ASTENUTI	2.692	28,8			2.692	28,8		
VOTANTI	6.651	71,2			6.651	71,2		
(di cui schede bianche)	79	1,2			76	1,1		
(di cui schede nulle)	185	2,8			184	2,8		
VOTI NON VALIDI	265	4,0			261	3,9		
VOTI VALIDI	6.220	66,6	6.386	68,4	6.226	66,6	6.390	69,1

POLITICHE 2018

LISTE / COALIZIONI	SENATO Plurinom.		SENATO Uninom.		CAMERA Plurinom.		CAMERA Uninom.	
Partito Democratico	1.643	25,7						
+Europa	142	2,2						
Italia Europa Insieme	24	0,4						
Civica Popolare Lorenzin	21	0,3						
Totale coalizione	**1.830**	**28,6**	**1.873**	**28,4**				
Forza Italia	546	8,5						
Lega	1.315	20,5						
Fratelli D'Italia con Giorgia Meloni	213	3,3						
Noi con L'Italia - UDC	22	0,3						
Totale coalizione	**2.096**	**32,7**	**2.125**	**32,3**				
Movimento 5 Stelle	1.871	29,2	1.961	29,8				
Il Popolo Della Famiglia	58	0,9	60	0,9				
Destre Unite Forconi	6	0,1	7	0,1				
Liberi e Uguali	332	5,2	344	5,2				
Potere al Popolo!	62	1,0	64	1,0				
Per una Sinistra Rivoluzionaria	9	0,1	10	0,2				
Partito Repubblicano Italiano - ALA	8	0,1	8	0,1				
Italia agli Italiani	45	0,7	45	0,7				
Partito Comunista	58	0,9	59	0,9				
Casapound Italia	26	0,4	29	0,4				
Partito Democratico					1.749	25,5		
+Europa					142	2,1		
Italia Europa Insieme					40	0,6		
Civica Popolare Lorenzin					21	0,3		
Totale coalizione					**1.952**	**28,4**	**1.998**	**28,4**
Forza Italia					560	8,2		
Lega					1.378	20,1		
Fratelli D'Italia con Giorgia Meloni					229	3,3		
Noi Con L'Italia - UDC					27	0,4		
Totale coalizione					**2.194**	**32,0**	**2.220**	**31,5**
Movimento 5 Stelle					2.070	30,2	2.154	30,6
Liberi e Uguali					360	5,2	371	5,3
Potere al Popolo!					75	1,1	80	1,1
Per una Sinistra Rivoluzionaria					9	0,1	9	0,1
Partito Repubblicano Italiano - ALA					8	0,1	8	0,1
Italia agli Italiani					48	0,7	50	0,7
Casapound Italia					40	0,6	43	0,6
Partito Comunista					55	0,8	55	0,8
Il Popolo Della Famiglia					51	0,7	54	0,8

DATI DI RIEPILOGO

	SENATO Plurinom.		SENATO Uninom.		CAMERA Plurinom.		CAMERA Uninom.	
ELETTORI	8.619	100,0			9.242	100,0		
ASTENUTI	1.842	21,4			1.986	21,5		
VOTANTI	6.777	78,6			7.256	78,5		
(di cui schede bianche)	67	1,0			70	1,0		
(di cui schede nulle)	125	1,8			144	2,0		
VOTI NON VALIDI	192	2,8			214	2,9		
VOTI VALIDI	6.921	80,3	6.585	76,4	6.862	74,2	7.042	76,2

SANT'AGATA BOLOGNESE

POLITICHE 2022

LISTE / COALIZIONI	SENATO Plurinom.		SENATO Uninom.		CAMERA Plurinom.		CAMERA Uninom.	
Partito Democratico - Italia Democratica e Progressista	863	23,4						
+Europa	124	3,4						
Alleanza Verdi e Sinistra	172	4,7						
Impegno Civico di Maio - Centro Democratico	12	0,3						
Totale coalizione	**1.171**	**31,8**	**1.215**	**31,8**				
Forza Italia	228	6,2						
Lega per Salvini Premier	391	10,6						
Fratelli D'Italia con Giorgia Meloni	917	24,9						
Noi Moderati/Lupi - Toti - Brugnaro - UDC	15	0,4						
Totale coalizione	**1.551**	**42,1**	**1.602**	**41,9**				
Movimento 5 Stelle	458	12,4	483	12,6				
Azione - Italia Viva - Calenda	256	7,0	272	7				
Unione Popolare con De Magistris	47	1,3	50	1				
Mastella Noi Di Centro Europeisti	7	0,2	7	0				
Italexit per l'Italia	75	2,0	77	2				
Italia Sovrana e Popolare	45	1,2	45	1				
Partito Animalista - Ucdl - 10 Volte Meglio	13	0,4	13	0				
Vita	47	1,3	49	1				
Alternativa per l'Italia - No Green Pass	10	0,3	11	0,3				
Destre Unite	3	0,1	3	0,1				
Partito Democratico - Italia Democratica e Progressista					928	25,0		
+Europa					117	3,2		
Alleanza Verdi e Sinistra					152	4,1		
Impegno Civico di Maio - Centro Democratico					16	0,4		
Totale coalizione					**1.213**	**32,6**	**1.245**	**32,4**
Forza Italia					241	6,5		
Lega per Salvini Premier					356	9,6		
Fratelli D'Italia con Giorgia Meloni					935	25,1		
Noi Moderati/Lupi - Toti - Brugnaro - Udc					23	0,6		
Totale coalizione					**1.555**	**41,8**	**1.593**	**41,5**
Movimento 5 Stelle					442	11,9	467	12,2
Azione - Italia Viva - Calenda					256	6,9	272	7,1
Unione Popolare con De Magistris					48	1,3	52	1,4
Mastella Noi Di Centro Europeisti					3	0,1	3	0,1
Italexit per l'Italia					76	2,0	78	2,0
Italia Sovrana e Popolare					62	1,7	62	1,6
Partito Animalista - Ucdl - 10 Volte Meglio					22	0,6	22	0,6
Vita					43	1,2	46	1,2

DATI DI RIEPILOGO

ELETTORI	5.531	100,0			5.531	100,0		
ASTENUTI	1.530	27,7			1.530	27,7		
VOTANTI	4.001	72,3			4.001	72,3		
(di cui schede bianche)	73	1,8			60	1,5		
(di cui schede nulle)	101	2,5			101	2,5		
VOTI NON VALIDI	174	4,3			161	4,0		
VOTI VALIDI	3.683	66,6	3.827	69,2	3.720	67,3	3.840	72,2

POLITICHE 2018

LISTE / COALIZIONI	SENATO Plurinom.		SENATO Uninom.		CAMERA Plurinom.		CAMERA Uninom.	
Partito Democratico	881	24,1						
+Europa	65	1,8						
Italia Europa Insieme	26	0,7						
Civica Popolare Lorenzin	9	0,2						
Totale coalizione	**981**	**26,8**	**1.005**	**26,3**				
Forza Italia	548	15,0						
Lega	674	18,5						
Fratelli D'Italia con Giorgia Meloni	97	2,7						
Noi con L'Italia - UDC	13	0,4						
Totale coalizione	**1.332**	**36,5**	**1.379**	**36,1**				
Movimento 5 Stelle	1.063	29,1	1.138	29,8				
Il Popolo Della Famiglia	16	0,4	19	0,5				
Destre Unite Forconi	6	0,2	6	0,2				
Liberi e Uguali	155	4,2	162	4,2				
Potere al Popolo!	23	0,6	24	0,6				
Per una Sinistra Rivoluzionaria	4	0,1	4	0,1				
Partito Repubblicano Italiano - ALA	8	0,2	8	0,2				
Italia agli Italiani	21	0,6	22	0,6				
Partito Comunista	30	0,8	31	0,8				
Casapound Italia	14	0,4	17	0,4				
Partito Democratico					909	24,2		
+Europa					70	1,9		
Italia Europa Insieme					19	0,5		
Civica Popolare Lorenzin					9	0,2		
Totale coalizione					**1.007**	**26,7**	**1.034**	**25,0**
Forza Italia					605	16,1		
Lega					643	17,1		
Fratelli D'Italia con Giorgia Meloni					93	2,5		
Noi Con L'Italia - UDC					25	0,7		
Totale coalizione					**1.366**	**36,3**	**1.634**	**39,5**
Movimento 5 Stelle					1.109	29,5	1.177	28,4
Liberi e Uguali					177	4,7	188	4,5
Potere al Popolo!					28	0,7	28	0,7
Per una Sinistra Rivoluzionaria					5	0,1	5	0,1
Partito Repubblicano Italiano - ALA					7	0,2	8	0,2
Italia agli Italiani					17	0,5	17	0,4
Casapound Italia					13	0,3	14	0,3
Partito Comunista					22	0,6	22	0,5
Il Popolo Della Famiglia					12	0,3	12	0,3

DATI DI RIEPILOGO

ELETTORI	4.926	100,0			5.322	100,0		
ASTENUTI	953	19,3			1.039	19,5		
VOTANTI	3.973	80,7			4.283	80,5		
(di cui schede bianche)	45	1,1			37	0,9		
(di cui schede nulle)	105	2,6			94	2,2		
VOTI NON VALIDI	150	3,8			131	3,1		
VOTI VALIDI	3.886	78,9	3.815	77,4	3.763	70,7	4.139	77,8

SASSO MARCONI

POLITICHE 2022

LISTE / COALIZIONI	SENATO Plurinom.		SENATO Uninom.		CAMERA Plurinom.		CAMERA Uninom.	
Partito Democratico - Italia Democratica e Progressista	2.561	30,5						
+Europa	295	3,5						
Alleanza Verdi e Sinistra	429	5,1						
Impegno Civico di Maio - Centro Democratico	19	0,2						
Totale coalizione	**3.304**	**39,3**	**3.402**	**39,3**				
Forza Italia	377	4,5						
Lega per Salvini Premier	489	5,8						
Fratelli D'Italia con Giorgia Meloni	1.886	22,5						
Noi Moderati/Lupi - Toti - Brugnaro - UDC	28	0,3						
Totale coalizione	**2.780**	**33,1**	**2.851**	**32,9**				
Movimento 5 Stelle	861	10,3	896	10,3				
Azione - Italia Viva - Calenda	863	10,3	905	10				
Unione Popolare con De Magistris	154	1,8	164	2				
Mastella Noi Di Centro Europeisti	7	0,1	7	0				
Italexit per l'Italia	121	1,4	123	1				
Italia Sovrana e Popolare	119	1,4	121	1				
Partito Animalista - Ucdl - 10 Volte Meglio	56	0,7	59	1				
Vita	103	1,2	103	1				
Alternativa per l'Italia - No Green Pass	15	0,2	15	0,2				
Destre Unite	16	0,2	16	0,2				
Partito Democratico - Italia Democratica e Progressista					2.666	31,5		
+Europa					295	3,5		
Alleanza Verdi e Sinistra					403	4,8		
Impegno Civico di Maio - Centro Democratico					23	0,3		
Totale coalizione					**3.387**	**40,1**	**3.472**	**40,1**
Forza Italia					409	4,8		
Lega per Salvini Premier					459	5,4		
Fratelli D'Italia con Giorgia Meloni					1.929	22,8		
Noi Moderati/Lupi - Toti - Brugnaro - Udc					36	0,4		
Totale coalizione					**2.833**	**33,5**	**2.881**	**33,2**
Movimento 5 Stelle					825	9,8	866	10,0
Azione - Italia Viva - Calenda					846	10,0	880	10,2
Unione Popolare con De Magistris					141	1,7	144	1,7
Mastella Noi Di Centro Europeisti					7	0,1	7	0,1
Italexit per l'Italia					134	1,6	135	1,6
Italia Sovrana e Popolare					131	1,6	132	1,5
Partito Animalista - Ucdl - 10 Volte Meglio					45	0,5	46	0,5
Vita					103	1,2	104	1,2

DATI DI RIEPILOGO

ELETTORI	11.739	100,0			11.739	100,0		
ASTENUTI	2.690	22,9			2.690	22,9		
VOTANTI	9.049	77,1			9.049	77,1		
(di cui schede bianche)	120	1,3			112	1,2		
(di cui schede nulle)	267	3,0			270	3,0		
VOTI NON VALIDI	387	4,3			382	4,2		
VOTI VALIDI	8.399	71,5	8.662	73,8	8.452	72,0	8.667	75,4

POLITICHE 2018

LISTE / COALIZIONI	SENATO Plurinom.		SENATO Uninom.		CAMERA Plurinom.		CAMERA Uninom.	
Partito Democratico	2.639	32,2						
+Europa	257	3,1						
Italia Europa Insieme	59	0,7						
Civica Popolare Lorenzin	26	0,3						
Totale coalizione	**2.981**	**36,4**	**3.053**	**36,1**				
Forza Italia	805	9,8						
Lega	1.310	16,0						
Fratelli D'Italia con Giorgia Meloni	249	3,0						
Noi con L'Italia - UDC	18	0,2						
Totale coalizione	**2.382**	**29,1**	**2.416**	**28,6**				
Movimento 5 Stelle	1.998	24,4	2.088	24,7				
Il Popolo Della Famiglia	43	0,5	53	0,6				
Destre Unite Forconi	14	0,2	15	0,2				
Liberi e Uguali	492	6,0	531	6,3				
Potere al Popolo!	95	1,2	102	1,2				
Per una Sinistra Rivoluzionaria	13	0,2	13	0,2				
Partito Repubblicano Italiano - ALA	12	0,1	14	0,2				
Italia agli Italiani	27	0,3	30	0,4				
Partito Comunista	86	1,1	90	1,1				
Casapound Italia	43	0,5	44	0,5				
Partito Democratico					2.853	32,4		
+Europa					332	3,8		
Italia Europa Insieme					65	0,7		
Civica Popolare Lorenzin					41	0,5		
Totale coalizione					**3.291**	**37,3**	**3.358**	**37,1**
Forza Italia					837	9,5		
Lega					1.425	16,2		
Fratelli D'Italia con Giorgia Meloni					258	2,9		
Noi Con L'Italia - UDC					23	0,3		
Totale coalizione					**2.543**	**28,9**	**2.581**	**28,5**
Movimento 5 Stelle					2.182	24,8	2.287	25,2
Liberi e Uguali					442	5,0	463	5,1
Potere al Popolo!					122	1,4	126	1,4
Per una Sinistra Rivoluzionaria					12	0,1	12	0,1
Partito Repubblicano Italiano - ALA					12	0,1	13	0,1
Italia agli Italiani					19	0,2	24	0,3
Casapound Italia					49	0,6	50	0,6
Partito Comunista					89	1,0	95	1,0
Il Popolo Della Famiglia					49	0,6	53	0,6

DATI DI RIEPILOGO

ELETTORI	10.723	100,0			11.500	100,0		
ASTENUTI	2.040	19,0			2.201	19,1		
VOTANTI	8.683	81,0			9.299	80,9		
(di cui schede bianche)	83	1,0			74	0,8		
(di cui schede nulle)	151	1,7			163	1,8		
VOTI NON VALIDI	234	2,7			237	2,5		
VOTI VALIDI	8.882	82,8	8.449	78,8	8.810	76,6	9.062	78,8

VALSAMOGGIA

POLITICHE 2022

LISTE / COALIZIONI	SENATO Plurinom.		SENATO Uninom.		CAMERA Plurinom.		CAMERA Uninom.	
Partito Democratico - Italia Democratica e Progressista	5.005	31,3						
+Europa	539	3,4						
Alleanza Verdi e Sinistra	751	4,7						
Impegno Civico di Maio - Centro Democratico	57	0,4						
Totale coalizione	**6.352**	**39,7**	**6.538**	**39,6**				
Forza Italia	778	4,9						
Lega per Salvini Premier	1.000	6,3						
Fratelli D'Italia con Giorgia Meloni	3.690	23,1						
Noi Moderati/Lupi - Toti - Brugnaro - UDC	40	0,3						
Totale coalizione	**5.508**	**34,4**	**5.676**	**34,3**				
Movimento 5 Stelle	1.726	10,8	1.783	10,8				
Azione - Italia Viva - Calenda	1222	7,6	1.286	8				
Unione Popolare con De Magistris	285	1,8	313	2				
Mastella Noi Di Centro Europeisti	7	0,0	8	0				
Italexit per l'Italia	333	2,1	346	2				
Italia Sovrana e Popolare	217	1,4	219	1				
Partito Animalista - Ucdl - 10 Volte Meglio	121	0,8	126	1				
Vita	164	1,0	170	1				
Alternativa per l'Italia - No Green Pass	38	0,2	40	0,2				
Destre Unite	25	0,2	27	0,2				

LISTE / COALIZIONI	SENATO Plurinom.		SENATO Uninom.		CAMERA Plurinom.		CAMERA Uninom.	
Partito Democratico - Italia Democratica e Progressista					5.156	32,0		
+Europa					524	3,3		
Alleanza Verdi e Sinistra					738	4,6		
Impegno Civico di Maio - Centro Democratico					66	0,4		
Totale coalizione					**6.484**	**40,2**	**6.652**	**40,2**
Forza Italia					800	5,0		
Lega per Salvini Premier					981	6,1		
Fratelli D'Italia con Giorgia Meloni					3.762	23,3		
Noi Moderati/Lupi - Toti - Brugnaro - Udc					42	0,3		
Totale coalizione					**5.585**	**34,6**	**5.709**	**34,5**
Movimento 5 Stelle					1.677	10,4	1.720	10,4
Azione - Italia Viva - Calenda					1.230	7,6	1.279	7,7
Unione Popolare con De Magistris					275	1,7	287	1,7
Mastella Noi Di Centro Europeisti					9	0,1	10	0,1
Italexit per l'Italia					337	2,1	346	2,1
Italia Sovrana e Popolare					250	1,6	255	1,5
Partito Animalista - Ucdl - 10 Volte Meglio					109	0,7	114	0,7
Vita					168	1,0	176	1,1

DATI DI RIEPILOGO

	SENATO Plurinom.		SENATO Uninom.		CAMERA Plurinom.		CAMERA Uninom.	
ELETTORI	23.556	100,0			23.556	100,0		
ASTENUTI	6.249	26,5			6.248	26,5		
VOTANTI	17.307	73,5			17.308	73,5		
(di cui schede bianche)	287	1,7			280	1,6		
(di cui schede nulle)	488	2,8			480	2,8		
VOTI NON VALIDI	775	4,5			760	4,4		
VOTI VALIDI	15.998	67,9	16.532	70,2	16.124	68,4	16.548	72,3

POLITICHE 2018

LISTE / COALIZIONI	SENATO Plurinom.		SENATO Uninom.		CAMERA Plurinom.		CAMERA Uninom.	
Partito Democratico	4.935	30,5						
+Europa	406	2,5						
Italia Europa Insieme	111	0,7						
Civica Popolare Lorenzin	58	0,4						
Totale coalizione	**5.510**	**34,1**	**5.624**	**33,8**				
Forza Italia	1.319	8,2						
Lega	2.844	17,6						
Fratelli D'Italia con Giorgia Meloni	479	3,0						
Noi con L'Italia - UDC	40	0,2						
Totale coalizione	**4.682**	**28,9**	**4.768**	**28,6**				
Movimento 5 Stelle	4.442	27,5	4.624	27,8				
Il Popolo Della Famiglia	60	0,4	67	0,4				
Destre Unite Forconi	28	0,2	29	0,2				
Liberi e Uguali	883	5,5	964	5,8				
Potere al Popolo!	201	1,2	207	1,2				
Per una Sinistra Rivoluzionaria	27	0,2	29	0,2				
Partito Repubblicano Italiano - ALA	16	0,1	16	0,1				
Italia agli Italiani	74	0,5	77	0,5				
Partito Comunista	173	1,1	180	1,1				
Casapound Italia	69	0,4	69	0,4				

LISTE / COALIZIONI	SENATO Plurinom.		SENATO Uninom.		CAMERA Plurinom.		CAMERA Uninom.	
Partito Democratico					5.317	30,6		
+Europa					506	2,9		
Italia Europa Insieme					128	0,7		
Civica Popolare Lorenzin					67	0,4		
Totale coalizione					**6.018**	**34,6**	**6.159**	**34,5**
Forza Italia					1.430	8,2		
Lega					3.003	17,3		
Fratelli D'Italia con Giorgia Meloni					504	2,9		
Noi Con L'Italia - UDC					49	0,3		
Totale coalizione					**4.986**	**28,7**	**5.065**	**28,4**
Movimento 5 Stelle					4.856	27,9	5.036	28,2
Liberi e Uguali					860	4,9	909	5,1
Potere al Popolo!					240	1,4	251	1,4
Per una Sinistra Rivoluzionaria					28	0,2	30	0,2
Partito Repubblicano Italiano - ALA					8	0,0	8	0,0
Italia agli Italiani					73	0,4	74	0,4
Casapound Italia					80	0,5	80	0,4
Partito Comunista					174	1,0	181	1,0
Il Popolo Della Famiglia					60	0,3	66	0,4

DATI DI RIEPILOGO

	SENATO Plurinom.		SENATO Uninom.		CAMERA Plurinom.		CAMERA Uninom.	
ELETTORI	21.312	100,0			22.884	100,0		
ASTENUTI	4.152	19,5			4.485	19,6		
VOTANTI	17.160	80,5			18.399	80,4		
(di cui schede bianche)	176	1,0			184	1,0		
(di cui schede nulle)	326	1,9			356	1,9		
VOTI NON VALIDI	502	2,9			540	2,9		
VOTI VALIDI	17.454	81,9	16.654	78,1	17.383	76,0	17.859	78,0

VERGATO

POLITICHE 2022

LISTE / COALIZIONI	SENATO Plurinom.		SENATO Uninom.		CAMERA Plurinom.		CAMERA Uninom.	
Partito Democratico - Italia Democratica e Progressista	943	27,0						
+Europa	88	2,5						
Alleanza Verdi e Sinistra	103	2,9						
Impegno Civico di Maio - Centro Democratico	10	0,3						
Totale coalizione	**1.144**	**32,7**	**1.179**	**32,7**				
Forza Italia	226	6,5						
Lega per Salvini Premier	284	8,1						
Fratelli D'Italia con Giorgia Meloni	1.028	29,4						
Noi Moderati/Lupi - Toti - Brugnaro - UDC	14	0,4						
Totale coalizione	**1.552**	**44,4**	**1.584**	**43,9**				
Movimento 5 Stelle	382	10,9	402	11,1				
Azione - Italia Viva - Calenda	197	5,6	204	6				
Unione Popolare con De Magistris	51	1,5	55	2				
Mastella Noi Di Centro Europeisti	0	0,0	1	0				
Italexit per l'Italia	58	1,7	61	2				
Italia Sovrana e Popolare	48	1,4	50	1				
Partito Animalista - Ucdl - 10 Volte Meglio	18	0,5	20	1				
Vita	39	1,1	41	1				
Alternativa per l'Italia - No Green Pass	4	0,1	4	0,1				
Destre Unite	6	0,2	6	0,2				
Partito Democratico - Italia Democratica e Progressista					944	26,7		
+Europa					92	2,6		
Alleanza Verdi e Sinistra					107	3,0		
Impegno Civico di Maio - Centro Democratico					6	0,2		
Totale coalizione					**1.149**	**32,5**	**1.173**	**32,5**
Forza Italia					236	6,7		
Lega per Salvini Premier					264	7,5		
Fratelli D'Italia con Giorgia Meloni					1.052	29,8		
Noi Moderati/Lupi - Toti - Brugnaro - Udc					12	0,3		
Totale coalizione					**1.564**	**44,3**	**1.585**	**43,9**
Movimento 5 Stelle					386	10,9	402	11,1
Azione - Italia Viva - Calenda					214	6,1	221	6,1
Unione Popolare con De Magistris					46	1,3	48	1,3
Mastella Noi Di Centro Europeisti					3	0,1	4	0,1
Italexit per l'Italia					53	1,5	54	1,5
Italia Sovrana e Popolare					62	1,8	65	1,8
Partito Animalista - Ucdl - 10 Volte Meglio					17	0,5	21	0,6
Vita					40	1,1	40	1,1

DATI DI RIEPILOGO

	SENATO Plurinom.		SENATO Uninom.		CAMERA Plurinom.		CAMERA Uninom.	
ELETTORI	5.563	100,0			5.563	100,0		
ASTENUTI	1.778	32,0			1.778	32,0		
VOTANTI	3.785	68,0			3.785	68,0		
(di cui schede bianche)	56	1,5			59	1,6		
(di cui schede nulle)	122	3,2			113	3,0		
VOTI NON VALIDI	178	4,7			172	4,5		
VOTI VALIDI	3.499	62,9	3.607	64,8	3.534	63,5	3.613	63,7

POLITICHE 2018

LISTE / COALIZIONI	SENATO Plurinom.		SENATO Uninom.		CAMERA Plurinom.		CAMERA Uninom.	
Partito Democratico	843	22,0						
+Europa	68	1,8						
Italia Europa Insieme	15	0,4						
Civica Popolare Lorenzin	28	0,7						
Totale coalizione	**954**	**24,8**	**970**	**24,9**				
Forza Italia	462	12,0						
Lega	855	22,3						
Fratelli D'Italia con Giorgia Meloni	143	3,7						
Noi con L'Italia - UDC	17	0,4						
Totale coalizione	**1.477**	**38,5**	**1.492**	**38,3**				
Movimento 5 Stelle	1.044	27,2	1.057	27,1				
Il Popolo Della Famiglia	10	0,3	10	0,3				
Destre Unite Forconi	13	0,3	13	0,3				
Liberi e Uguali	189	4,9	197	5,1				
Potere al Popolo!	52	1,4	53	1,4				
Per una Sinistra Rivoluzionaria	4	0,1	4	0,1				
Partito Repubblicano Italiano - ALA	4	0,1	4	0,1				
Italia agli Italiani	24	0,6	24	0,6				
Partito Comunista	47	1,2	47	1,2				
Casapound Italia	22	0,6	23	0,6				
Partito Democratico					894	21,8		
+Europa					91	2,2		
Italia Europa Insieme					22	0,5		
Civica Popolare Lorenzin					16	0,4		
Totale coalizione					**1.023**	**25,0**	**1.045**	**25,1**
Forza Italia					505	12,3		
Lega					897	21,9		
Fratelli D'Italia con Giorgia Meloni					143	3,5		
Noi Con L'Italia - UDC					20	0,5		
Totale coalizione					**1.565**	**38,2**	**1.573**	**37,8**
Movimento 5 Stelle					1.167	28,5	1.182	28,4
Liberi e Uguali					187	4,6	196	4,7
Potere al Popolo!					53	1,3	56	1,3
Per una Sinistra Rivoluzionaria					6	0,1	6	0,1
Partito Repubblicano Italiano - ALA					1	0,0	1	0,0
Italia agli Italiani					24	0,6	25	0,6
Casapound Italia					22	0,5	24	0,6
Partito Comunista					41	1,0	42	1,0
Il Popolo Della Famiglia					10	0,2	10	0,2

DATI DI RIEPILOGO

	SENATO Plurinom.		SENATO Uninom.		CAMERA Plurinom.		CAMERA Uninom.	
ELETTORI	5.308	100,0			5.672	100,0		
ASTENUTI	1.275	24,0			1.360	24,0		
VOTANTI	4.033	76,0			4.312	76,0		
(di cui schede bianche)	51	1,3			53	1,2		
(di cui schede nulle)	88	2,2			99	2,3		
VOTI NON VALIDI	139	3,4			152	3,5		
VOTI VALIDI	4.136	77,9	3.894	73,4	4.099	72,3	4.160	73,3

ZOLA PREDOSA

POLITICHE 2022

LISTE / COALIZIONI	SENATO Plurinom.		SENATO Uninom.		CAMERA Plurinom.		CAMERA Uninom.	
Partito Democratico - Italia Democratica e Progressista	3.502	32,3						
+Europa	401	3,7						
Alleanza Verdi e Sinistra	528	4,9						
Impegno Civico di Maio - Centro Democratico	27	0,3						
Totale coalizione	**4.458**	**41,1**	**4.583**	**40,9**				
Forza Italia	471	4,4						
Lega per Salvini Premier	604	5,6						
Fratelli D'Italia con Giorgia Meloni	2.328	21,5						
Noi Moderati/Lupi - Toti - Brugnaro - UDC	41	0,4						
Totale coalizione	**3.444**	**31,8**	**3.557**	**31,7**				
Movimento 5 Stelle	1.104	10,2	1.153	10,3				
Azione - Italia Viva - Calenda	1071	9,9	1.124	10				
Unione Popolare con De Magistris	202	1,9	211	2				
Mastella Noi Di Centro Europeisti	4	0,0	4	0				
Italexit per l'Italia	173	1,6	183	2				
Italia Sovrana e Popolare	150	1,4	151	1				
Partito Animalista - Ucdl - 10 Volte Meglio	67	0,6	71	1				
Vita	130	1,2	135	1				
Alternativa per l'Italia - No Green Pass	26	0,2	28	0,3				
Destre Unite	11	0,1	13	0,1				
Partito Democratico - Italia Democratica e Progressista					3.514	32,6		
+Europa					586	5,4		
Alleanza Verdi e Sinistra					471	4,4		
Impegno Civico di Maio - Centro Democratico					28	0,3		
Totale coalizione					**4.599**	**42,7**	**4.717**	**42,0**
Forza Italia					462	4,3		
Lega per Salvini Premier					558	5,2		
Fratelli D'Italia con Giorgia Meloni					2.287	21,2		
Noi Moderati/Lupi - Toti - Brugnaro - Udc					48	0,5		
Totale coalizione					**3.355**	**31,2**	**3.577**	**31,9**
Movimento 5 Stelle					1.010	9,4	1.055	9,4
Azione - Italia Viva - Calenda					982	9,1	1.029	9,2
Unione Popolare con De Magistris					179	1,7	185	1,7
Mastella Noi Di Centro Europeisti					70	0,7	71	0,6
Italexit per l'Italia					206	1,9	221	2,0
Italia Sovrana e Popolare					174	1,6	177	1,6
Partito Animalista - Ucdl - 10 Volte Meglio					62	0,6	64	0,6
Vita					132	1,2	136	1,2

DATI DI RIEPILOGO								
ELETTORI	15.104	100,0			15.104	100,0		
ASTENUTI	3.452	22,9			3.452	22,9		
VOTANTI	11.652	77,1			11.652	77,1		
(di cui schede bianche)	148	1,3			150	1,3		
(di cui schede nulle)	291	2,5			270	2,3		
VOTI NON VALIDI	439	3,8			420	3,6		
VOTI VALIDI	10.840	71,8	11.213	74,2	10.769	71,3	11.232	76,3

POLITICHE 2018

LISTE / COALIZIONI	SENATO Plurinom.		SENATO Uninom.		CAMERA Plurinom.		CAMERA Uninom.	
Partito Democratico	3.259	30,7						
+Europa	343	3,2						
Italia Europa Insieme	94	0,9						
Civica Popolare Lorenzin	39	0,4						
Totale coalizione	**3.735**	**35,2**	**3.824**	**34,7**				
Forza Italia	923	8,7						
Lega	1.536	14,5						
Fratelli D'Italia con Giorgia Meloni	291	2,7						
Noi con L'Italia - UDC	134	1,3						
Totale coalizione	**2.884**	**27,2**	**2.926**	**26,6**				
Movimento 5 Stelle	2.846	26,8	3.027	27,5				
Il Popolo Della Famiglia	51	0,5	56	0,5				
Destre Unite Forconi	8	0,1	9	0,1				
Liberi e Uguali	735	6,9	820	7,4				
Potere al Popolo!	133	1,3	141	1,3				
Per una Sinistra Rivoluzionaria	10	0,1	10	0,1				
Partito Repubblicano Italiano - ALA	9	0,1	11	0,1				
Italia agli Italiani	41	0,4	42	0,4				
Partito Comunista	96	0,9	99	0,9				
Casapound Italia	52	0,5	53	0,5				
Partito Democratico					3.350	29,3		
+Europa					410	3,6		
Italia Europa Insieme					305	2,7		
Civica Popolare Lorenzin					49	0,4		
Totale coalizione					**4.114**	**36,0**	**4.210**	**35,6**
Forza Italia					1.037	9,1		
Lega					1.702	14,9		
Fratelli D'Italia con Giorgia Meloni					332	2,9		
Noi Con L'Italia - UDC					31	0,3		
Totale coalizione					**3.102**	**27,1**	**3.153**	**26,7**
Movimento 5 Stelle					3.098	27,1	3.290	27,8
Liberi e Uguali					686	6,0	728	6,2
Potere al Popolo!					139	1,2	145	1,2
Per una Sinistra Rivoluzionaria					12	0,1	13	0,1
Partito Repubblicano Italiano - ALA					10	0,1	11	0,1
Italia agli Italiani					42	0,4	44	0,4
Casapound Italia					66	0,6	68	0,6
Partito Comunista					101	0,9	105	0,9
Il Popolo Della Famiglia					51	0,4	56	0,5

DATI DI RIEPILOGO								
ELETTORI	13.742	100,0			14.717	100,0		
ASTENUTI	2.424	17,6			2.607	17,7		
VOTANTI	11.318	82,4			12.110	82,3		
(di cui schede bianche)	109	1,0			99	0,8		
(di cui schede nulle)	191	1,7			188	1,6		
VOTI NON VALIDI	300	2,7			287	2,4		
VOTI VALIDI	11.587	84,3	11.018	80,2	11.421	77,6	11.823	80,3