



Elezioni Regionali 26 gennaio 2020

**RIEPILOGO DEI RISULTATI ELETTORALI
NEI COMUNI DELLA
CITTÀ METROPOLITANA DI BOLOGNA**

2020

INDICE

| | |
|--|---------|
| Pillole: i principali risultati nella Città metropolitana di Bologna | pag. 5 |
| Il sistema elettorale | pag. 7 |
| I comuni al voto | |
| Risultati per comune e confronto con le elezioni regionali 2014 | pag. 11 |
| Riepilogo metropolitano | |
| Valori assoluti | pag. 69 |
| Valori percentuali | pag. 73 |
| Mappe | pag. 77 |
| Riepilogo regionale | pag. 87 |

LINK DI RIFERIMENTO

Servizio Studi e Statistica per la Programmazione Strategica:

https://www.cittametropolitana.bo.it/statistica/Osservatorio_elezioni/

<http://inumeridibolognametropolitana.it/studi-e-ricerche>

Fonte dati: Ministero dell'Interno

PILLOLE: I PRINCIPALI RISULTATI NELLA CITTÀ METROPOLITANA DI BOLOGNA

Le preferenze al candidato Presidente vedono prevalere **Stefano Bonaccini** con il 59,7% dei consensi, che si impone in 43 dei 55 comuni interessati. Il Presidente eletto raggiunge la maggioranza assoluta dei voti (oltre il 50%) in ben 39 dei 43 comuni favorevoli: la quota più elevata a Bologna (64,8%), dove si determina contestualmente il massimo scarto rispetto all'avversaria (+33,7 punti percentuali). Il risultato peggiore a Camugnano (39,5%). Lo scarto minimo tra i due contendenti, di appena 4 voti (+0,1 punti percentuali), si registra a Baricella.

Per quanto riguarda le liste circoscrizionali collegate, Il **PD** (39,3% a livello metropolitano) ottiene la migliore performance a Marzabotto, dove raggiunge la maggioranza assoluta dei voti (50,1%). Il comune in cui ottiene il risultato peggiore, Gaggio Montano, coincide con il miglior risultato della lista **Bonaccini Presidente** (17,1%).

Exploit, ben oltre il rispettivo dato medio di lista, per **Emilia-Romagna Coraggiosa Ecologista Progressista** ad Alto Reno Terme (17,8%) e per **Europa Verde** a Castello d'Argile (10,1%).

Complessivamente la **coalizione di centro-sinistra** a sostegno di Bonaccini raccoglie il 55,9% dei voti e risulta assolutamente maggioritaria in 25 dei 43 comuni in cui si impone il proprio candidato, con livelli massimi (60,6%) raggiunti a Bologna e Anzola dell'Emilia.

La candidata **Lucia Borgonzoni**, che ottiene complessivamente il 35,7% delle preferenze, si impone nei restanti 12 comuni, di cui 7 oltrepassando il 50% delle preferenze. Il massimo dei voti è raggiunto a Camugnano (56,6%), dove si realizza anche il maggior scarto dall'avversario (+17,1 punti percentuali). Risultato peggiore ad Anzola Emilia (32,1%).

Tra le liste a sostegno, la **Lega** (24,2% totale), mai oltre il 50% dei consensi, ottiene la maggioranza di voti a Camugnano (44,7%), mentre il risultato minimo lo registra a Bologna.

Fratelli d'Italia incassa il risultato migliore a Monghidoro (12,4%) e **Forza Italia** a Dozza (4,8%). Exploit della lista **Progetto Emilia-Romagna Rete Civica Borgonzoni Presidente** a Monzuno (11,2%).

La **coalizione di centro-destra**, accreditata del 37,3% di consensi, ottiene la maggioranza assoluta dei voti in 9 dei 12 comuni conquistati dalla candidata sostenuta, raggiungendo a Camugnano il 57,2%.

Il candidato **Simone Benini** ottiene un risultato complessivo pari al 4,7% dei consensi, raggiungendo al massimo il 7,6% dei voti a Borgo Tossignano.

Nel medesimo comune si registra il miglior risultato per la lista collegata, il **movimento 5 stelle** (3,1% a livello metropolitano), che raccoglie il 6,2% dei voti.

L'**affluenza** al voto raggiunge complessivamente il 70,9%, registrando il maggior numero di votanti a Castenaso (76,6%) e il minimo a Castel del Rio (64,7%).

IL SISTEMA ELETTORALE

Le elezioni del 2020 e la legge elettorale n. 21 del 23 luglio 2014

L'articolo 5 della Legge Costituzionale n. 1 del 22 novembre 1999 ha dettato le disposizioni transitorie necessarie a disciplinare le tornate elettorali regionali immediatamente successive, ovvero quella dell'aprile 2000. Solo dopo quelle consultazioni infatti le nuove istituzioni regionali potevano procedere all'adozione autonoma della forma di governo e della legge elettorale.

La Regione Emilia-Romagna, con Legge regionale 31 marzo 2005, n. 13, si è dotata di un nuovo statuto, e da poco di una nuova legge elettorale, la numero 21 del 23 luglio 2014 (Norme per l'elezione dell'Assemblea legislativa e del Presidente della Giunta regionale).

Dunque, dopo le elezioni regionali nel 2010, svoltesi con il sistema elettorale precedente (applicando le disposizioni della Legge n. 108 del 1968 e della Legge n. 43 del 1995, come integrate dall'articolo 5 della Legge costituzionale n. 1 del 1999, che ad esse fa espresso rinvio), per quelle del 2014 e del 2020 si è adottato il nuovo sistema di voto.

Il sistema elettorale regionale

L'Assemblea legislativa della Regione Emilia-Romagna è composta da 50 tra consiglieri e consiglieri, compresi la Presidente o il Presidente della Giunta regionale e la candidata o il candidato alla carica di Presidente della Giunta regionale che ha conseguito un numero di voti validi immediatamente inferiore alla o al Presidente eletto (art. 29 dello Statuto e art.1 della L.R. 21/2014). La composizione dell'Assemblea legislativa avverrà secondo la seguente modalità:

- 40 seggi sono assegnati con criterio proporzionale sulla base di liste circoscrizionali concorrenti (le circoscrizioni coincidono con i territori delle Province) con riparto nelle singole circoscrizioni e recupero dei resti nel collegio unico regionale;
- 9 seggi sono assegnati con sistema maggioritario a candidate e candidati concorrenti nelle liste circoscrizionali in base ai voti conseguiti dalle coalizioni o gruppi di liste collegati ai candidati alla carica di Presidente;
- 1 seggio è riservato alla candidata o al candidato alla carica di Presidente proclamato eletto.

Il seggio riservato alla candidata o al candidato alla carica di Presidente che ha conseguito un numero di voti validi immediatamente inferiore alla o al Presidente eletto è attribuito, secondo i risultati, utilizzando l'ultimo seggio della quota maggioritaria (qualora alla coalizione vincente siano assegnati solo 4 seggi del premio di maggioranza) oppure l'ultimo dei seggi della quota proporzionale (qualora alla coalizione vincente sia assegnato l'intero premio di maggioranza).

La ripartizione dei 40 seggi a sistema proporzionale tra le circoscrizioni è effettuata dividendo il numero degli abitanti della regione per i 40 seggi e assegnando i seggi in proporzione alla popolazione di ogni circoscrizione sulla base dei quozienti interi e dei più alti resti.

In ogni circoscrizione, le liste provinciali devono comprendere un numero di candidate e candidati non inferiore al numero di seggi assegnati e non superiore allo stesso numero aumentato di un quarto, con arrotondamento all'unità superiore se il decimale è pari o superiore a 5. Sono ammissibili solo le liste circoscrizionali presenti con il medesimo contrassegno in almeno cinque circoscrizioni provinciali e non sono ammissibili le liste che non rispettano la parità di genere. Ai candidati è consentito presentare la propria candidatura in un massimo di tre circoscrizioni, purché sotto lo stesso simbolo.

Come si vota

La modalità di voto prevede un'unica scheda sulla quale esprimere sia il voto per la candidata o il candidato Presidente, sia il voto per le liste concorrenti.

- Si può esprimere il voto per una candidata o un candidato Presidente e per una lista collegata.
Se si esprime solo il voto a una lista, questo si estende automaticamente anche alla candidata o candidato Presidente collegati.
- Si può esprimere anche solo il voto a una candidata o candidato Presidente e a nessuna lista.
- Si può anche votare per una lista e per una candidata o candidato Presidente non collegati (c.d. voto disgiunto).

Si possono esprimere uno o due voti di preferenza per i candidati nella medesima lista. Nel caso di espressione di due preferenze, esse devono riguardare candidati di sesso diverso, pena l'annullamento della seconda preferenza.

Attribuzione dei seggi

Soglie di sbarramento

L'articolo 11 della legge regionale n.21 del 2014 stabilisce che non sono ammesse all'assegnazione dei seggi le liste circoscrizionali il cui gruppo abbia ottenuto, nell'intera regione, meno del 3% dei voti validi, se non collegato a una candidata o candidato Presidente che ha ottenuto almeno il 5% dei voti nella relativa elezione.

Attribuzione dei seggi a quoziente intero

L'Ufficio centrale circoscrizionale procede alle operazioni per l'attribuzione dei seggi. A tal fine:

- somma i voti validi ottenuti da ciascuna candidata o candidato alla carica di Presidente nella circoscrizione;
- determina la cifra elettorale di ciascuna lista circoscrizionale. Determina cioè quanti voti ha complessivamente ottenuto in tutta la provincia ogni singola lista;

- determina il quoziente elettorale della circoscrizione attraverso il seguente calcolo: totale dei voti validi ottenuti da tutte le liste (esclusi i voti delle liste non ammesse all'assegnazione dei seggi ai sensi dell'art.11 della L.R. 21/2014) diviso i seggi assegnati alla circoscrizione più 1 (c.d. quoziente corretto);
- attribuisce ad ogni singola lista tanti seggi quante volte il quoziente elettorale è contenuto nella cifra di ciascuna lista;
- determina la somma dei resti di ogni lista e quanti sono i seggi non assegnati;
- determina la cifra individuale di ogni candidata e candidato (totale dei voti di preferenza) e la graduatoria dei candidati di ciascuna lista;
- comunica all'Ufficio centrale regionale con estratto del verbale tutte le informazioni relative ai punti precedenti.

L'attribuzione dei seggi nel collegio unico dei resti

Per l'attribuzione dei seggi, l'Ufficio centrale regionale compie un'operazione analoga a quella effettuata in sede di Ufficio circoscrizionale:

- accerta quanti sono i seggi che devono essere assegnati in sede di collegio unico;
- somma tutti i voti residuali (resti) riportati da ciascun gruppo di liste;
- divide il totale dei voti residuati per il numero dei seggi ancora da assegnare e ottiene così il quoziente elettorale regionale;
- divide il totale dei resti di ogni singolo gruppo di liste aventi lo stesso contrassegno per il quoziente, assegna i relativi seggi e recupera poi con i maggiori resti, per attribuire, fino ad esaurimento, tutti i seggi ai vari raggruppamenti.

Dopo di che compie un'ulteriore operazione, perché a questo punto si sa a quale raggruppamenti di liste vanno attribuiti i seggi, ma non si sa dove, cioè a quale lista di quale circoscrizione provinciale. Si procede allora ad una ulteriore verifica per stabilire, per ogni gruppo di liste aventi il medesimo contrassegno, la percentuale dei voti residuati ottenuta in ogni singola circoscrizione (voti residuati moltiplicati per 100 diviso quoziente circoscrizionale); si stila la relativa graduatoria e i seggi vengono assegnati secondo l'ordine della graduatoria stessa.

Assegnazione seggi della quota maggioritaria

L'Ufficio centrale regionale procede poi al riparto dei seggi della quota maggioritaria (10 seggi). Per fare questo:

- individua la candidata o il candidato Presidente che ha conseguito il maggior numero dei voti e ne proclama l'elezione;
- individua la candidata o il candidato Presidente che ha ottenuto un numero di voti immediatamente inferiore alla o al Presidente;
- individua il totale dei seggi (della quota proporzionale) assegnati al gruppo di liste o alla coalizione di liste collegate alla o al Presidente;
- se tali liste (nel loro insieme) hanno conseguito un numero di seggi della quota proporzionale superiore a 24 (escluso il seggio della o del Presidente), al medesimo gruppo o coalizione di liste saranno assegnati 4 seggi della quota maggioritaria; in tal

caso i restanti cinque seggi sono ripartiti tra le liste non collegate al Presidente eletto, e con l'ultimo di questi seggi è eletto il candidato Presidente "miglior perdente".

- se invece le medesime liste hanno conseguito un numero di seggi della quota proporzionale pari o inferiore a 24, al medesimo gruppo o coalizione di liste saranno assegnati tutti i 9 seggi della quota maggioritaria; in tal caso il candidato "miglior perdente" è proclamato eletto utilizzando l'ultimo dei seggi della quota proporzionale spettante alle liste circoscrizionali al medesimo collegate;
- verifica se il totale dei seggi conseguiti dal gruppo o coalizione di liste collegate alla o al Presidente, a fronte di una cifra elettorale regionale conseguita inferiore al 40% dei voti validi, sia pari o superiore a 27 seggi (quota proporzionale più quota maggioritaria ed escluso il seggio della o del Presidente); in caso negativo, alla medesima coalizione o gruppo viene assegnata una quota aggiuntiva di seggi fino al raggiungimento dei 27 seggi. Tali seggi vengono detratti alle liste non collegate alla o al Presidente a partire dai seggi assegnati con i minori resti.

I COMUNI AL VOTO

RISULTATI PER COMUNE E CONFRONTO CON LE ELEZIONI REGIONALI 2014

- Preferenze ai candidati a Presidente
- Voti alle liste circoscrizionali
- Dati di riepilogo

I 55 COMUNI DELLA CITTÀ METROPOLITANA DI BOLOGNA

Sottolineati i comuni con popolazione legale superiore ai 15.000 residenti
(Censimento generale della popolazione e delle abitazioni 2011)



ALTO RENO TERME ^(a)

| REGIONALI 2020 | | | | REGIONALI 2014 | | | |
|---|---------------------------|--------------|-------------|--|--------------------------|---------------------|-------------|
| LISTE CIRCOSCRIZIONALI | CANDIDATI | VOTI | % | LISTE CIRCOSCRIZIONALI | CANDIDATI | VOTI ^(b) | % |
| Partito Democratico | | 884 | 24,1 | Partito Democratico | | 626 | 33,6 |
| Emilia-Romagna Coraggiosa Ecologista Progressista | | 653 | 17,8 | | | | |
| Bonaccini Presidente | | 161 | 4,4 | | | | |
| Europa Verde | | 34 | 0,9 | | | | |
| +Europa - Psi - Pri | | 28 | 0,8 | | | | |
| Volt Emilia-Romagna | | 4 | 0,1 | | | | |
| Totale coalizione | | 1.764 | 48,2 | | | | |
| | <i>Bonaccini Stefano</i> | <i>1.903</i> | <i>50,0</i> | | | | |
| Lega | | 1.253 | 34,2 | Sinistra Ecologia Libertà | | 343 | 18,4 |
| Fratelli D'Italia | | 352 | 9,6 | Emilia Romagna Civica | | 12 | 0,6 |
| Forza Italia | | 76 | 2,1 | Centro Democratico-Democrazia Solidale | | 5 | 0,3 |
| Progetto Emilia-Romagna Rete Civica Borgonzoni Presidente | | 55 | 1,5 | Totale coalizione | | 986 | 53,0 |
| Giovani Per L'ambiente | | 7 | 0,2 | | <i>Bonaccini Stefano</i> | <i>977</i> | <i>51,7</i> |
| Totale coalizione | | 1.743 | 47,6 | | | | |
| | <i>Borgonzoni Lucia</i> | <i>1.781</i> | <i>46,8</i> | | | | |
| Movimento 5 Stelle | | 109 | 3,0 | Lega Nord | | 233 | 12,5 |
| | <i>Benini Simone</i> | <i>72</i> | <i>1,9</i> | Fratelli d'Italia - Alleanza Nazionale | | 40 | 2,1 |
| Partito Comunista | | 19 | 0,5 | Forza Italia | | 400 | 21,5 |
| | <i>Bergamini Laura</i> | <i>23</i> | <i>0,6</i> | | | | |
| Movimento 3v Vaccini Vogliamo Verità | | 15 | 0,4 | Totale coalizione | | 673 | 36,2 |
| | <i>Battaglia Domenico</i> | <i>14</i> | <i>0,4</i> | | <i>Fabbri Alan</i> | <i>685</i> | <i>36,3</i> |
| Potere Al Popolo! | | 7 | 0,2 | Movimento 5 Stelle - Beppegrillo.it | | 171 | 9,2 |
| | <i>Collot Marta</i> | <i>7</i> | <i>0,2</i> | | <i>Gibertoni Giulia</i> | <i>183</i> | <i>9,7</i> |
| L'altra Emilia-Romagna | | 6 | 0,2 | | | | |
| | <i>Lugli Stefano</i> | <i>3</i> | <i>0,1</i> | | | | |
| RIEPILOGO ^(c) | | | | | | | |
| ELETTORI | | 5.721 | 100,0 | ELETTORI | | 5.657 | 100,0 |
| ASTENUTI ^(d) | | 1.831 | 32,0 | ASTENUTI ^(d) | | 3.559 | 62,2 |
| VOTANTI ^(d) | | 3.890 | 68,0 | VOTANTI ^(d) | | 2.098 | 36,7 |
| VOTI NON VALIDI | | 87 | 2,2 | VOTI NON VALIDI | | 135 | 3,5 |
| di cui schede bianche | | 19 | 0,6 | di cui schede bianche | | 29 | 0,6 |
| di cui schede nulle | | 68 | 1,5 | di cui schede nulle | | 106 | 1,5 |
| di cui schede contestate e non assegnate | | - | - | di cui schede contestate e non assegnate | | - | - |
| VOTI VALIDI | | | | VOTI VALIDI | | | |
| liste circoscrizionali | | 3.663 | 94,2 | liste circoscrizionali | | 1.861 | 88,7 |
| candidati presidente | | 3.803 | 97,8 | candidati presidente | | 1.888 | 90,0 |

(a) comune istituito in data 01/01/2016 mediante la fusione dei comuni contigui di Granaglione e Porretta Terme

(b) dato somma dei risultati dei comuni di Granaglione e Porretta Terme

(c) percentuali calcolate sui voti votanti

(d) percentuali calcolate sugli elettori

ANZOLA DELL'EMILIA

REGIONALI 2020

| LISTE CIRCOSCRIZIONALI | CANDIDATI | VOTI | % |
|---|---------------------------|--------------|-------------|
| Partito Democratico | | 2.953 | 47,1 |
| Bonaccini Presidente | | 362 | 5,8 |
| Emilia-Romagna Coraggiosa Ecologista Progressista | | 250 | 4,0 |
| Europa Verde | | 115 | 1,8 |
| +Europa - Psi - Pri | | 88 | 1,4 |
| Volt Emilia-Romagna | | 32 | 0,5 |
| Totale coalizione | | 3.800 | 60,6 |
| | <i>Bonaccini Stefano</i> | <i>4.349</i> | <i>63,4</i> |
| Lega | | 1.386 | 22,1 |
| Fratelli D'Italia | | 394 | 6,3 |
| Progetto Emilia-Romagna Rete Civica Borgonzoni Presidente | | 116 | 1,9 |
| Forza Italia | | 107 | 1,7 |
| Giovani Per L'ambiente | | 12 | 0,2 |
| Totale coalizione | | 2.015 | 32,1 |
| | <i>Borgonzoni Lucia</i> | <i>2.128</i> | <i>31,0</i> |
| Movimento 5 Stelle | | 336 | 5,4 |
| | <i>Benini Simone</i> | <i>268</i> | <i>3,9</i> |
| Partito Comunista | | 36 | 0,6 |
| | <i>Bergamini Laura</i> | <i>37</i> | <i>0,5</i> |
| Movimento 3v Vaccini Vogliamo Verità | | 38 | 0,6 |
| | <i>Battaglia Domenico</i> | <i>36</i> | <i>0,5</i> |
| Potere Al Popolo! | | 34 | 0,5 |
| | <i>Collot Marta</i> | <i>30</i> | <i>0,4</i> |
| L'altra Emilia-Romagna | | 15 | 0,2 |
| | <i>Lugli Stefano</i> | <i>11</i> | <i>0,2</i> |

RIEPILOGO ^(a)

| | | |
|--|-------|-------|
| ELETTORI | 9.396 | 100,0 |
| ASTENUTI ^(b) | 2.383 | 25,4 |
| VOTANTI ^(b) | 7.013 | 74,6 |
| VOTI NON VALIDI | 154 | 2,2 |
| di cui schede bianche | 31 | 0,4 |
| di cui schede nulle | 123 | 1,8 |
| di cui schede contestate e non assegnate | - | - |
| VOTI VALIDI | | |
| liste circoscrizionali | 6.274 | 89,5 |
| candidati presidente | 6.859 | 97,8 |

REGIONALI 2014

| LISTE CIRCOSCRIZIONALI | CANDIDATI | VOTI | % |
|--|-----------------------------------|--------------|-------------|
| Partito Democratico | | 2.055 | 56,3 |
| Sinistra Ecologia Libertà | | 136 | 3,7 |
| Emilia Romagna Civica | | 52 | 1,4 |
| Centro Democratico-Democrazia Solidale | | 18 | 0,5 |
| Totale coalizione | | 2.261 | 61,9 |
| | <i>Bonaccini Stefano</i> | <i>2.357</i> | <i>61,6</i> |
| Lega Nord | | 424 | 11,6 |
| Fratelli d'Italia - Alleanza Nazionale | | 45 | 1,2 |
| Forza Italia | | 205 | 5,6 |
| Totale coalizione | | 469 | 12,8 |
| | <i>Fabbri Alan</i> | <i>722</i> | <i>18,9</i> |
| Movimento 5 Stelle - Beppegrillo.it | | 491 | 13,4 |
| | <i>Gibertoni Giulia</i> | <i>505</i> | <i>13,2</i> |
| L'altra Emilia Romagna | | 134 | 3,7 |
| | <i>Quintavalla Maria Cristina</i> | <i>147</i> | <i>3,8</i> |
| NCD - UDC - Emilia-Romagna Popolare | | 45 | 1,2 |
| | <i>Rondoni Alessandro</i> | <i>46</i> | <i>1,2</i> |
| Liberi Cittadini | | 47 | 1,3 |
| | <i>Mazzanti Maurizio</i> | <i>51</i> | <i>1,3</i> |

RIEPILOGO ^(a)

| | | |
|--|-------|-------|
| ELETTORI | 9.263 | 100,0 |
| ASTENUTI ^(b) | 5.264 | 56,8 |
| VOTANTI ^(b) | 3.999 | 43,2 |
| VOTI NON VALIDI | 171 | 1,8 |
| di cui schede bianche | 52 | 0,6 |
| di cui schede nulle | 119 | 1,3 |
| di cui schede contestate e non assegnate | - | - |
| VOTI VALIDI | | |
| liste circoscrizionali | 3.447 | 86,2 |
| candidati presidente | 3.828 | 95,7 |

(a) percentuali calcolate sui voti votanti

(b) percentuali calcolate sugli elettori

ARGELATO

REGIONALI 2020

| LISTE CIRCOSCRIZIONALI | CANDIDATI | VOTI | % |
|---|---------------------------|--------------|-------------|
| Partito Democratico | | 2.249 | 43,6 |
| Bonaccini Presidente | | 289 | 5,6 |
| Emilia-Romagna Coraggiosa Ecologista Progressista | | 172 | 3,3 |
| Europa Verde | | 99 | 1,9 |
| +Europa - Psi - Pri | | 75 | 1,5 |
| Volt Emilia-Romagna | | 25 | 0,5 |
| Totale coalizione | | 2.909 | 56,4 |
| | <i>Bonaccini Stefano</i> | <i>3.358</i> | <i>59,4</i> |
| Lega | | 1.369 | 26,5 |
| Fratelli D'Italia | | 358 | 6,9 |
| Forza Italia | | 85 | 1,7 |
| Progetto Emilia-Romagna Rete Civica Borgonzoni Presidente | | 76 | 1,5 |
| Giovani Per L'ambiente | | 21 | 0,4 |
| Totale coalizione | | 1.909 | 37,0 |
| | <i>Borgonzoni Lucia</i> | <i>2.019</i> | <i>35,7</i> |
| Movimento 5 Stelle | | 251 | 4,9 |
| | <i>Benini Simone</i> | <i>188</i> | <i>3,3</i> |
| Potere Al Popolo! | | 32 | 0,6 |
| | <i>Bergamini Laura</i> | <i>30</i> | <i>0,5</i> |
| Partito Comunista | | 33 | 0,6 |
| | <i>Battaglia Domenico</i> | <i>29</i> | <i>0,5</i> |
| Movimento 3v Vaccini Vogliamo Verita' | | 18 | 0,4 |
| | <i>Collot Marta</i> | <i>17</i> | <i>0,3</i> |
| L'altra Emilia-Romagna | | 10 | 0,2 |
| | <i>Lugli Stefano</i> | <i>12</i> | <i>0,2</i> |

RIEPILOGO ^(a)

| | | |
|--|-------|-------|
| ELETTORI | 7.667 | 100,0 |
| ASTENUTI ^(b) | 1.893 | 24,7 |
| VOTANTI ^(b) | 5.774 | 75,3 |
| VOTI NON VALIDI | 121 | 2,1 |
| di cui schede bianche | 26 | 0,5 |
| di cui schede nulle | 95 | 1,6 |
| di cui schede contestate e non assegnate | - | - |
| VOTI VALIDI | | |
| liste circoscrizionali | 5.162 | 89,4 |
| candidati presidente | 5.653 | 97,9 |

REGIONALI 2014

| LISTE CIRCOSCRIZIONALI | CANDIDATI | VOTI | % |
|--|-----------------------------------|--------------|-------------|
| Partito Democratico | | 1.415 | 49,7 |
| Sinistra Ecologia Libertà | | 136 | 4,8 |
| Emilia Romagna Civica | | 40 | 1,4 |
| Centro Democratico-Democrazia Solidale | | 31 | 1,1 |
| Totale coalizione | | 1.622 | 57,0 |
| | <i>Bonaccini Stefano</i> | <i>1.658</i> | <i>55,2</i> |
| Lega Nord | | 418 | 14,7 |
| Fratelli d'Italia - Alleanza Nazionale | | 48 | 1,7 |
| Forza Italia | | 157 | 5,5 |
| Totale coalizione | | 623 | 21,9 |
| | <i>Fabbri Alan</i> | <i>661</i> | <i>22,0</i> |
| Movimento 5 Stelle - Beppegrillo.it | | 424 | 14,9 |
| | <i>Gibertoni Giulia</i> | <i>472</i> | <i>15,7</i> |
| L'altra Emilia Romagna | | 92 | 3,2 |
| | <i>Quintavalla Maria Cristina</i> | <i>106</i> | <i>3,5</i> |
| NCD - UDC - Emilia-Romagna Popolare | | 38 | 1,3 |
| | <i>Rondoni Alessandro</i> | <i>46</i> | <i>1,5</i> |
| Liberi Cittadini | | 46 | 1,6 |
| | <i>Mazzanti Maurizio</i> | <i>58</i> | <i>1,9</i> |

RIEPILOGO ^(a)

| | | |
|--|-------|-------|
| ELETTORI | 7.668 | 100,0 |
| ASTENUTI ^(b) | 4.544 | 59,3 |
| VOTANTI ^(b) | 3.124 | 40,7 |
| VOTI NON VALIDI | 123 | 1,6 |
| di cui schede bianche | 29 | 0,4 |
| di cui schede nulle | 94 | 1,2 |
| di cui schede contestate e non assegnate | - | - |
| VOTI VALIDI | | |
| liste circoscrizionali | 2.845 | 91,1 |
| candidati presidente | 3.001 | 96,1 |

(a) percentuali calcolate sui voti votanti

(b) percentuali calcolate sugli elettori

BARICELLA

REGIONALI 2020

| LISTE CIRCOSCRIZIONALI | CANDIDATI | VOTI | % |
|---|---------------------------|--------------|-------------|
| Partito Democratico | | 1.183 | 35,7 |
| Bonaccini Presidente | | 121 | 3,7 |
| Emilia-Romagna Coraggiosa Ecologista Progressista | | 94 | 2,8 |
| Europa Verde | | 44 | 1,3 |
| +Europa - Psi - Pri | | 32 | 1,0 |
| Volt Emilia-Romagna | | 14 | 0,4 |
| Totale coalizione | | 1.488 | 44,9 |
| | <i>Bonaccini Stefano</i> | <i>1.703</i> | <i>47,3</i> |
| Lega | | 1.201 | 36,2 |
| Fratelli D'Italia | | 274 | 8,3 |
| Progetto Emilia-Romagna Rete Civica Borgonzoni Presidente | | 66 | 2,0 |
| Forza Italia | | 60 | 1,8 |
| Giovani Per L'ambiente | | 12 | 0,4 |
| Totale coalizione | | 1.613 | 48,7 |
| | <i>Borgonzoni Lucia</i> | <i>1.699</i> | <i>47,2</i> |
| Movimento 5 Stelle | | 171 | 5,2 |
| | <i>Benini Simone</i> | <i>155</i> | <i>4,3</i> |
| Partito Comunista | | 18 | 0,5 |
| | <i>Bergamini Laura</i> | <i>18</i> | <i>0,5</i> |
| Potere Al Popolo! | | 14 | 0,4 |
| | <i>Battaglia Domenico</i> | <i>14</i> | <i>0,4</i> |
| Movimento 3v Vaccini Vogliamo Verita' | | 8 | 0,2 |
| | <i>Collot Marta</i> | <i>12</i> | <i>0,3</i> |
| L'altra Emilia-Romagna | | 2 | 0,1 |
| | <i>Lugli Stefano</i> | <i>2</i> | <i>0,1</i> |

RIEPILOGO ^(a)

| | | |
|--|-------|-------|
| ELETTORI | 5.294 | 100,0 |
| ASTENUTI ^(b) | 1.602 | 30,3 |
| VOTANTI ^(b) | 3.692 | 69,7 |
| VOTI NON VALIDI | 89 | 2,4 |
| di cui schede bianche | 35 | 0,9 |
| di cui schede nulle | 54 | 1,5 |
| di cui schede contestate e non assegnate | - | - |
| VOTI VALIDI | | |
| liste circoscrizionali | 3.314 | 89,8 |
| candidati presidente | 3.603 | 97,6 |

REGIONALI 2014

| LISTE CIRCOSCRIZIONALI | CANDIDATI | VOTI | % |
|--|-----------------------------------|--------------|-------------|
| Partito Democratico | | 895 | 48,0 |
| Sinistra Ecologia Libertà | | 60 | 3,2 |
| Emilia Romagna Civica | | 14 | 0,8 |
| Centro Democratico-Democrazia Solidale | | 9 | 0,5 |
| Totale coalizione | | 978 | 52,5 |
| | <i>Bonaccini Stefano</i> | <i>1.021</i> | <i>52,4</i> |
| Lega Nord | | 351 | 18,8 |
| Fratelli d'Italia - Alleanza Nazionale | | 33 | 1,8 |
| Forza Italia | | 148 | 7,9 |
| Totale coalizione | | 532 | 28,5 |
| | <i>Fabbri Alan</i> | <i>553</i> | <i>28,4</i> |
| Movimento 5 Stelle - Beppegrillo.it | | 258 | 13,8 |
| | <i>Gibertoni Giulia</i> | <i>266</i> | <i>13,7</i> |
| L'altra Emilia Romagna | | 41 | 2,2 |
| | <i>Quintavalla Maria Cristina</i> | <i>46</i> | <i>2,4</i> |
| NCD - UDC - Emilia-Romagna Popolare | | 33 | 1,8 |
| | <i>Rondoni Alessandro</i> | <i>35</i> | <i>1,8</i> |
| Liberi Cittadini | | 22 | 1,2 |
| | <i>Mazzanti Maurizio</i> | <i>26</i> | <i>1,3</i> |

RIEPILOGO ^(a)

| | | |
|--|-------|-------|
| ELETTORI | 5.198 | 100,0 |
| ASTENUTI ^(b) | 3.152 | 60,6 |
| VOTANTI ^(b) | 2.046 | 39,4 |
| VOTI NON VALIDI | 99 | 1,9 |
| di cui schede bianche | 31 | 0,6 |
| di cui schede nulle | 68 | 1,3 |
| di cui schede contestate e non assegnate | - | - |
| VOTI VALIDI | | |
| liste circoscrizionali | 1.864 | 91,1 |
| candidati presidente | 1.947 | 95,2 |

(a) percentuali calcolate sui voti votanti

(b) percentuali calcolate sugli elettori

BENTIVOGLIO

REGIONALI 2020

| LISTE CIRCOSCRIZIONALI | CANDIDATI | VOTI | % |
|---|---------------------------|--------------|-------------|
| Partito Democratico | | 1.284 | 43,9 |
| Bonaccini Presidente | | 121 | 4,1 |
| Emilia-Romagna Coraggiosa Ecologista Progressista | | 118 | 4,0 |
| Europa Verde | | 62 | 2,1 |
| +Europa - Psi - Pri | | 29 | 1,0 |
| Volt Emilia-Romagna | | 12 | 0,4 |
| Totale coalizione | | 1.626 | 55,6 |
| | <i>Bonaccini Stefano</i> | <i>1.870</i> | <i>59,0</i> |
| Lega | | 757 | 25,9 |
| Fratelli D'Italia | | 240 | 8,2 |
| Progetto Emilia-Romagna Rete Civica Borgonzoni Presidente | | 57 | 2,0 |
| Forza Italia | | 57 | 2,0 |
| Giovani Per L'ambiente | | 8 | 0,3 |
| Totale coalizione | | 1.119 | 38,3 |
| | <i>Borgonzoni Lucia</i> | <i>1.171</i> | <i>36,9</i> |
| Movimento 5 Stelle | | 117 | 4,0 |
| | <i>Benini Simone</i> | <i>90</i> | <i>2,8</i> |
| Partito Comunista | | 22 | 0,8 |
| | <i>Bergamini Laura</i> | <i>18</i> | <i>0,6</i> |
| Movimento 3v Vaccini Vogliamo Verità | | 9 | 0,3 |
| | <i>Battaglia Domenico</i> | <i>11</i> | <i>0,4</i> |
| Potere Al Popolo! | | 23 | 0,8 |
| | <i>Collot Marta</i> | <i>7</i> | <i>0,2</i> |
| L'altra Emilia-Romagna | | 7 | 0,2 |
| | <i>Lugli Stefano</i> | <i>5</i> | <i>0,2</i> |

RIEPILOGO ^(a)

| | | |
|--|-------|-------|
| ELETTORI | 4.409 | 100,0 |
| ASTENUTI ^(b) | 1.175 | 26,7 |
| VOTANTI ^(b) | 3.234 | 73,3 |
| VOTI NON VALIDI | 62 | 1,9 |
| di cui schede bianche | 15 | 0,5 |
| di cui schede nulle | 47 | 1,5 |
| di cui schede contestate e non assegnate | - | - |
| VOTI VALIDI | | |
| liste circoscrizionali | 2.923 | 90,4 |
| candidati presidente | 3.172 | 98,1 |

REGIONALI 2014

| LISTE CIRCOSCRIZIONALI | CANDIDATI | VOTI | % |
|--|-----------------------------------|------------|-------------|
| Partito Democratico | | 776 | 46,6 |
| Sinistra Ecologia Libertà | | 76 | 4,6 |
| Emilia Romagna Civica | | 19 | 1,1 |
| Centro Democratico-Democrazia Solidale | | 16 | 1,0 |
| Totale coalizione | | 887 | 53,2 |
| | <i>Bonaccini Stefano</i> | <i>918</i> | <i>53,0</i> |
| Lega Nord | | 246 | 14,8 |
| Fratelli d'Italia - Alleanza Nazionale | | 32 | 1,9 |
| Forza Italia | | 124 | 7,4 |
| Totale coalizione | | 278 | 16,7 |
| | <i>Fabbri Alan</i> | <i>415</i> | <i>23,9</i> |
| Movimento 5 Stelle - Beppegrillo.it | | 234 | 14,0 |
| | <i>Gibertoni Giulia</i> | <i>243</i> | <i>14,0</i> |
| L'altra Emilia Romagna | | 92 | 5,5 |
| | <i>Quintavalla Maria Cristina</i> | <i>101</i> | <i>5,8</i> |
| NCD - UDC - Emilia-Romagna Popolare | | 30 | 1,8 |
| | <i>Rondoni Alessandro</i> | <i>30</i> | <i>1,7</i> |
| Liberi Cittadini | | 22 | 1,3 |
| | <i>Mazzanti Maurizio</i> | <i>26</i> | <i>1,5</i> |

RIEPILOGO ^(a)

| | | |
|--|-------|-------|
| ELETTORI | 4.252 | 100,0 |
| ASTENUTI ^(b) | 2.428 | 57,1 |
| VOTANTI ^(b) | 1.824 | 42,9 |
| VOTI NON VALIDI | 91 | 2,1 |
| di cui schede bianche | 20 | 0,5 |
| di cui schede nulle | 71 | 1,7 |
| di cui schede contestate e non assegnate | - | - |
| VOTI VALIDI | | |
| liste circoscrizionali | 1.543 | 84,6 |
| candidati presidente | 1.733 | 95,0 |

(a) percentuali calcolate sui voti votanti

(b) percentuali calcolate sugli elettori

BOLOGNA

REGIONALI 2020

| LISTE CIRCOSCRIZIONALI | CANDIDATI | VOTI | % |
|---|---------------------------|----------------|-------------|
| Partito Democratico | | 74.763 | 39,3 |
| Emilia-Romagna Coraggiosa Ecologista Progressista | | 16.582 | 8,7 |
| Bonaccini Presidente | | 13.395 | 7,1 |
| Europa Verde | | 5.162 | 2,7 |
| +Europa - Psi - Pri | | 3.771 | 2,0 |
| Volt Emilia-Romagna | | 1.406 | 0,7 |
| Totale coalizione | | 115.079 | 60,6 |
| | <i>Bonaccini Stefano</i> | <i>135.443</i> | <i>64,8</i> |
| Lega | | 35.073 | 18,5 |
| Fratelli D'Italia | | 17.004 | 9,0 |
| Forza Italia | | 5.593 | 2,9 |
| Progetto Emilia-Romagna Rete Civica Borgonzoni Presidente | | 4.129 | 2,2 |
| Giovani Per L'ambiente | | 532 | 0,3 |
| Totale coalizione | | 62.331 | 32,8 |
| | <i>Borgonzoni Lucia</i> | <i>65.014</i> | <i>31,1</i> |
| Movimento 5 Stelle | | 8.012 | 4,2 |
| | <i>Benini Simone</i> | <i>5.238</i> | <i>2,5</i> |
| Potere Al Popolo! | | 2.104 | 1,1 |
| | <i>Bergamini Laura</i> | <i>1.227</i> | <i>0,6</i> |
| Partito Comunista | | 1.074 | 0,6 |
| | <i>Battaglia Domenico</i> | <i>844</i> | <i>0,4</i> |
| Movimento 3v Vaccini Vogliamo Verita' | | 746 | 0,4 |
| | <i>Collot Marta</i> | <i>664</i> | <i>0,3</i> |
| L'altra Emilia-Romagna | | 704 | 0,4 |
| | <i>Lugli Stefano</i> | <i>463</i> | <i>0,2</i> |

RIEPILOGO ^(a)

| | | |
|--|---------|-------|
| ELETTORI | 304.243 | 100,0 |
| ASTENUTI ^(b) | 92.047 | 30,3 |
| VOTANTI ^(b) | 212.196 | 69,7 |
| VOTI NON VALIDI | 3.303 | 1,6 |
| di cui schede bianche | 693 | 0,3 |
| di cui schede nulle | 2.582 | 1,2 |
| di cui schede contestate e non assegnate | 28 | 0,00 |
| VOTI VALIDI | | |
| liste circoscrizionali | 190.050 | 89,6 |
| candidati presidente | 208.893 | 98,4 |

REGIONALI 2014

| LISTE CIRCOSCRIZIONALI | CANDIDATI | VOTI | % |
|--|-----------------------------------|---------------|-------------|
| Partito Democratico | | 46.216 | 42,9 |
| Sinistra Ecologia Libertà | | 6.033 | 5,6 |
| Emilia Romagna Civica | | 1.956 | 1,8 |
| Centro Democratico-Democrazia Solidale | | 993 | 0,9 |
| Totale coalizione | | 55.198 | 51,2 |
| | <i>Bonaccini Stefano</i> | <i>57.977</i> | <i>50,8</i> |
| Lega Nord | | 15.639 | 14,5 |
| Fratelli d'Italia - Alleanza Nazionale | | 1.920 | 1,8 |
| Forza Italia | | 10.371 | 9,6 |
| Totale coalizione | | 17.559 | 16,3 |
| | <i>Fabbri Alan</i> | <i>29.287</i> | <i>25,7</i> |
| Movimento 5 Stelle - Beppegrillo.it | | 12.364 | 11,5 |
| | <i>Gibertoni Giulia</i> | <i>13.099</i> | <i>11,5</i> |
| L'altra Emilia Romagna | | 7.171 | 6,7 |
| | <i>Quintavalla Maria Cristina</i> | <i>8.200</i> | <i>7,2</i> |
| NCD - UDC - Emilia-Romagna Popolare | | 3.587 | 3,3 |
| | <i>Rondoni Alessandro</i> | <i>3.681</i> | <i>3,2</i> |
| Liberi Cittadini | | 1.517 | 1,4 |
| | <i>Mazzanti Maurizio</i> | <i>1.838</i> | <i>1,6</i> |

RIEPILOGO ^(a)

| | | |
|--|---------|-------|
| ELETTORI | 298.353 | 100,0 |
| ASTENUTI ^(b) | 179.796 | 60,3 |
| VOTANTI ^(b) | 118.557 | 39,7 |
| VOTI NON VALIDI | 4.475 | 1,5 |
| di cui schede bianche | 1.254 | 0,4 |
| di cui schede nulle | 3.197 | 1,1 |
| di cui schede contestate e non assegnate | 24 | 0,0 |
| VOTI VALIDI | | |
| liste circoscrizionali | 97.396 | 82,2 |
| candidati presidente | 114.082 | 96,2 |

(a) percentuali calcolate sui voti votanti

(b) percentuali calcolate sugli elettori

BORGIO TOSSIGNANO

REGIONALI 2020

| LISTE CIRCOSCRIZIONALI | CANDIDATI | VOTI | % |
|---|---------------------------|------|------|
| Partito Democratico | | 595 | 38,3 |
| Bonaccini Presidente | | 84 | 5,4 |
| Emilia-Romagna Coraggiosa Ecologista Progressista | | 42 | 2,7 |
| Europa Verde | | 22 | 1,4 |
| +Europa - Psi - Pri | | 16 | 1,0 |
| Volt Emilia-Romagna | | 6 | 0,4 |
| Totale coalizione | | 765 | 49,2 |
| | <i>Bonaccini Stefano</i> | 862 | 52,8 |
| Lega | | 461 | 29,7 |
| Fratelli D'Italia | | 110 | 7,1 |
| Forza Italia | | 31 | 2,0 |
| Progetto Emilia-Romagna Rete Civica Borgonzoni Presidente | | 19 | 1,2 |
| Giovani Per L'ambiente | | 5 | 0,3 |
| Totale coalizione | | 626 | 40,3 |
| | <i>Borgonzoni Lucia</i> | 635 | 38,9 |
| Movimento 5 Stelle | | 118 | 7,6 |
| | <i>Benini Simone</i> | 101 | 6,2 |
| Movimento 3v Vaccini Vogliamo Verità | | 13 | 0,8 |
| | <i>Bergamini Laura</i> | 11 | 0,7 |
| Potere Al Popolo! | | 19 | 1,2 |
| | <i>Battaglia Domenico</i> | 9 | 0,6 |
| Partito Comunista | | 5 | 0,3 |
| | <i>Collot Marta</i> | 9 | 0,6 |
| L'altra Emilia-Romagna | | 9 | 0,6 |
| | <i>Lugli Stefano</i> | 6 | 0,4 |

RIEPILOGO ^(a)

| | | |
|--|-------|-------|
| ELETTORI | 2.501 | 100,0 |
| ASTENUTI ^(b) | 822 | 32,9 |
| VOTANTI ^(b) | 1.679 | 67,1 |
| VOTI NON VALIDI | 46 | 2,7 |
| di cui schede bianche | 9 | 0,5 |
| di cui schede nulle | 37 | 2,2 |
| di cui schede contestate e non assegnate | - | - |
| VOTI VALIDI | | |
| liste circoscrizionali | 1.555 | 92,6 |
| candidati presidente | 1.633 | 97,3 |

REGIONALI 2014

| LISTE CIRCOSCRIZIONALI | CANDIDATI | VOTI | % |
|--|-----------------------------------|------|------|
| Partito Democratico | | 368 | 41,3 |
| Sinistra Ecologia Libertà | | 16 | 1,8 |
| Emilia Romagna Civica | | 5 | 0,6 |
| Centro Democratico-Democrazia Solidale | | 3 | 0,3 |
| Totale coalizione | | 392 | 44,0 |
| | <i>Bonaccini Stefano</i> | 407 | 44,6 |
| Lega Nord | | 158 | 17,8 |
| Fratelli d'Italia - Alleanza Nazionale | | 6 | 0,7 |
| Forza Italia | | 52 | 5,8 |
| Totale coalizione | | 164 | 18,4 |
| | <i>Fabbri Alan</i> | 222 | 24,3 |
| Movimento 5 Stelle - Beppegrillo.it | | 210 | 23,6 |
| | <i>Gibertoni Giulia</i> | 213 | 23,3 |
| L'altra Emilia Romagna | | 43 | 4,8 |
| | <i>Quintavalla Maria Cristina</i> | 43 | 4,7 |
| NCD - UDC - Emilia-Romagna Popolare | | 24 | 2,7 |
| | <i>Rondoni Alessandro</i> | 22 | 2,4 |
| Liberi Cittadini | | 5 | 0,6 |
| | <i>Mazzanti Maurizio</i> | 6 | 0,7 |

RIEPILOGO ^(a)

| | | |
|--|-------|-------|
| ELETTORI | 2.474 | 100,0 |
| ASTENUTI ^(b) | 1.511 | 61,1 |
| VOTANTI ^(b) | 963 | 38,9 |
| VOTI NON VALIDI | 50 | 2,0 |
| di cui schede bianche | 13 | 0,5 |
| di cui schede nulle | 37 | 1,5 |
| di cui schede contestate e non assegnate | - | - |
| VOTI VALIDI | | |
| liste circoscrizionali | 838 | 87,0 |
| candidati presidente | 913 | 94,8 |

(a) percentuali calcolate sui voti votanti

(b) percentuali calcolate sugli elettori

BUDRIO

REGIONALI 2020

| LISTE CIRCOSCRIZIONALI | CANDIDATI | VOTI | % |
|---|---------------------------|--------------|-------------|
| Partito Democratico | | 3.644 | 38,8 |
| Bonaccini Presidente | | 436 | 4,6 |
| Emilia-Romagna Coraggiosa Ecologista Progressista | | 392 | 4,2 |
| Europa Verde | | 253 | 2,7 |
| +Europa - Psi - Pri | | 156 | 1,7 |
| Volt Emilia-Romagna | | 57 | 0,6 |
| Totale coalizione | | 4.938 | 52,6 |
| | <i>Bonaccini Stefano</i> | <i>5.748</i> | <i>56,4</i> |
| Lega | | 2.540 | 27,0 |
| Fratelli D'Italia | | 792 | 8,4 |
| Forza Italia | | 220 | 2,3 |
| Progetto Emilia-Romagna Rete Civica Borgonzoni Presidente | | 189 | 2,0 |
| Giovani Per L'ambiente | | 33 | 0,4 |
| Totale coalizione | | 3.774 | 40,2 |
| | <i>Borgonzoni Lucia</i> | <i>3.930</i> | <i>38,5</i> |
| Movimento 5 Stelle | | 522 | 5,6 |
| | <i>Benini Simone</i> | <i>392</i> | <i>3,8</i> |
| Partito Comunista | | 55 | 0,6 |
| | <i>Bergamini Laura</i> | <i>47</i> | <i>0,5</i> |
| Potere Al Popolo! | | 40 | 0,4 |
| | <i>Battaglia Domenico</i> | <i>36</i> | <i>0,4</i> |
| Movimento 3v Vaccini Vogliamo Verita' | | 44 | 0,5 |
| | <i>Collot Marta</i> | <i>33</i> | <i>0,3</i> |
| L'altra Emilia-Romagna | | 23 | 0,2 |
| | <i>Lugli Stefano</i> | <i>12</i> | <i>0,1</i> |

RIEPILOGO ^(a)

| | | |
|--|--------|-------|
| ELETTORI | 14.835 | 100,0 |
| ASTENUTI ^(b) | 4.408 | 29,7 |
| VOTANTI ^(b) | 10.427 | 70,3 |
| VOTI NON VALIDI | 229 | 2,2 |
| di cui schede bianche | 72 | 0,7 |
| di cui schede nulle | 157 | 1,5 |
| di cui schede contestate e non assegnate | - | - |
| VOTI VALIDI | | |
| liste circoscrizionali | 9.396 | 90,1 |
| candidati presidente | 10.198 | 97,8 |

REGIONALI 2014

| LISTE CIRCOSCRIZIONALI | CANDIDATI | VOTI | % |
|--|-----------------------------------|--------------|-------------|
| Partito Democratico | | 2.487 | 43,1 |
| Sinistra Ecologia Libertà | | 231 | 4,0 |
| Emilia Romagna Civica | | 104 | 1,8 |
| Centro Democratico-Democrazia Solidale | | 21 | 0,4 |
| Totale coalizione | | 2.843 | 49,2 |
| | <i>Bonaccini Stefano</i> | <i>2.882</i> | <i>47,9</i> |
| Lega Nord | | 746 | 12,9 |
| Fratelli d'Italia - Alleanza Nazionale | | 80 | 1,4 |
| Forza Italia | | 425 | 7,4 |
| Totale coalizione | | 826 | 14,3 |
| | <i>Fabbri Alan</i> | <i>1.295</i> | <i>21,5</i> |
| Movimento 5 Stelle - Beppegrillo.it | | 849 | 14,7 |
| | <i>Gibertoni Giulia</i> | <i>874</i> | <i>14,5</i> |
| L'altra Emilia Romagna | | 197 | 3,4 |
| | <i>Quintavalla Maria Cristina</i> | <i>232</i> | <i>3,9</i> |
| NCD - UDC - Emilia-Romagna Popolare | | 115 | 2,0 |
| | <i>Rondoni Alessandro</i> | <i>114</i> | <i>1,9</i> |
| Liberi Cittadini | | 521 | 9,0 |
| | <i>Mazzanti Maurizio</i> | <i>624</i> | <i>10,4</i> |

RIEPILOGO ^(a)

| | | |
|--|--------|-------|
| ELETTORI | 14.608 | 100,0 |
| ASTENUTI ^(b) | 8.362 | 57,2 |
| VOTANTI ^(b) | 6.246 | 42,8 |
| VOTI NON VALIDI | 225 | 1,5 |
| di cui schede bianche | 75 | 0,5 |
| di cui schede nulle | 150 | 1,0 |
| di cui schede contestate e non assegnate | - | - |
| VOTI VALIDI | | |
| liste circoscrizionali | 5.351 | 85,7 |
| candidati presidente | 6.021 | 96,4 |

(a) percentuali calcolate sui voti votanti

(b) percentuali calcolate sugli elettori

CALDERARA DI RENO

REGIONALI 2020

| LISTE CIRCOSCRIZIONALI | CANDIDATI | VOTI | % |
|---|---------------------------|--------------|-------------|
| Partito Democratico | | 2.971 | 42,0 |
| Bonaccini Presidente | | 406 | 5,7 |
| Emilia-Romagna Coraggiosa Ecologista Progressista | | 356 | 5,0 |
| Europa Verde | | 123 | 1,7 |
| +Europa - Psi - Pri | | 75 | 1,1 |
| Volt Emilia-Romagna | | 31 | 0,4 |
| Totale coalizione | | 3.962 | 56,0 |
| | <i>Bonaccini Stefano</i> | <i>4.600</i> | <i>59,6</i> |
| Lega | | 1.670 | 23,6 |
| Fratelli D'Italia | | 575 | 8,1 |
| Forza Italia | | 156 | 2,2 |
| Progetto Emilia-Romagna Rete Civica Borgonzoni Presidente | | 132 | 1,9 |
| Giovani Per L'ambiente | | 20 | 0,3 |
| Totale coalizione | | 2.553 | 36,1 |
| | <i>Borgonzoni Lucia</i> | <i>2.666</i> | <i>34,6</i> |
| Movimento 5 Stelle | | 429 | 6,1 |
| | <i>Benini Simone</i> | <i>326</i> | <i>4,2</i> |
| Partito Comunista | | 51 | 0,7 |
| | <i>Bergamini Laura</i> | <i>50</i> | <i>0,7</i> |
| Potere Al Popolo! | | 41 | 0,6 |
| | <i>Battaglia Domenico</i> | <i>33</i> | <i>0,4</i> |
| Movimento 3v Vaccini Vogliamo Verita' | | 25 | 0,4 |
| | <i>Collot Marta</i> | <i>25</i> | <i>0,3</i> |
| L'altra Emilia-Romagna | | 19 | 0,3 |
| | <i>Lugli Stefano</i> | <i>14</i> | <i>0,2</i> |

RIEPILOGO ^(a)

| | | |
|--|--------|-------|
| ELETTORI | 10.539 | 100,0 |
| ASTENUTI ^(b) | 2.663 | 25,3 |
| VOTANTI ^(b) | 7.876 | 74,7 |
| VOTI NON VALIDI | 162 | 2,1 |
| di cui schede bianche | 35 | 0,4 |
| di cui schede nulle | 127 | 1,6 |
| di cui schede contestate e non assegnate | - | - |
| VOTI VALIDI | | |
| liste circoscrizionali | 7.080 | 89,9 |
| candidati presidente | 7.714 | 97,9 |

REGIONALI 2014

| LISTE CIRCOSCRIZIONALI | CANDIDATI | VOTI | % |
|--|-----------------------------------|--------------|-------------|
| Partito Democratico | | 1.988 | 47,7 |
| Sinistra Ecologia Libertà | | 165 | 4,0 |
| Emilia Romagna Civica | | 51 | 1,2 |
| Centro Democratico-Democrazia Solidale | | 36 | 0,9 |
| Totale coalizione | | 2.240 | 53,7 |
| | <i>Bonaccini Stefano</i> | <i>2.324</i> | <i>53,5</i> |
| Lega Nord | | 586 | 14,0 |
| Fratelli d'Italia - Alleanza Nazionale | | 91 | 2,2 |
| Forza Italia | | 266 | 6,4 |
| Totale coalizione | | 943 | 16,2 |
| | <i>Fabbri Alan</i> | <i>982</i> | <i>22,6</i> |
| Movimento 5 Stelle - Beppegrillo.it | | 644 | 15,4 |
| | <i>Gibertoni Giulia</i> | <i>666</i> | <i>15,3</i> |
| L'altra Emilia Romagna | | 199 | 4,8 |
| | <i>Quintavalla Maria Cristina</i> | <i>224</i> | <i>5,2</i> |
| NCD - UDC - Emilia-Romagna Popolare | | 79 | 1,9 |
| | <i>Rondoni Alessandro</i> | <i>78</i> | <i>1,8</i> |
| Liberi Cittadini | | 66 | 1,6 |
| | <i>Mazzanti Maurizio</i> | <i>72</i> | <i>1,7</i> |

RIEPILOGO ^(a)

| | | |
|--|--------|-------|
| ELETTORI | 10.219 | 100,0 |
| ASTENUTI ^(b) | 5.710 | 55,9 |
| VOTANTI ^(b) | 4.509 | 44,1 |
| VOTI NON VALIDI | 163 | 1,6 |
| di cui schede bianche | 46 | 0,5 |
| di cui schede nulle | 117 | 1,1 |
| di cui schede contestate e non assegnate | - | - |
| VOTI VALIDI | | |
| liste circoscrizionali | 4.171 | 92,5 |
| candidati presidente | 4.346 | 96,4 |

(a) percentuali calcolate sui voti votanti

(b) percentuali calcolate sugli elettori

CAMUGNANO

REGIONALI 2020

| LISTE CIRCOSCRIZIONALI | CANDIDATI | VOTI | % |
|---|---------------------------|------|------|
| Lega | | 482 | 44,7 |
| Fratelli D'Italia | | 100 | 9,3 |
| Progetto Emilia-Romagna Rete Civica Borgonzoni Presidente | | 18 | 1,7 |
| Forza Italia | | 15 | 1,4 |
| Giovani Per L'ambiente | | 2 | 0,2 |
| Totale coalizione | | 617 | 57,2 |
| | <i>Borgonzoni Lucia</i> | 632 | 56,6 |
| Partito Democratico | | 305 | 28,3 |
| Emilia-Romagna Coraggiosa Ecologista Progressista | | 50 | 4,6 |
| Bonaccini Presidente | | 37 | 3,4 |
| Europa Verde | | 6 | 0,6 |
| +Europa - Psi - Pri | | 6 | 0,6 |
| Volt Emilia-Romagna | | 3 | 0,3 |
| Totale coalizione | | 407 | 37,7 |
| | <i>Bonaccini Stefano</i> | 441 | 39,5 |
| Movimento 5 Stelle | | 40 | 3,7 |
| | <i>Benini Simone</i> | 27 | 2,4 |
| Potere Al Popolo! | | 7 | 0,7 |
| | <i>Collot Marta</i> | 8 | 0,7 |
| Partito Comunista | | 4 | 0,4 |
| | <i>Bergamini Laura</i> | 3 | 0,3 |
| Movimento 3v Vaccini Vogliamo Verita' | | 2 | 0,2 |
| | <i>Battaglia Domenico</i> | 3 | 0,3 |
| L'altra Emilia-Romagna | | 2 | 0,2 |
| | <i>Lugli Stefano</i> | 2 | 0,2 |

RIEPILOGO ^(a)

| | | |
|--|-------|-------|
| ELETTORI | 1.720 | 100,0 |
| ASTENUTI ^(b) | 582 | 33,8 |
| VOTANTI ^(b) | 1.138 | 66,2 |
| VOTI NON VALIDI | 22 | 1,9 |
| di cui schede bianche | 5 | 0,4 |
| di cui schede nulle | 17 | 1,5 |
| di cui schede contestate e non assegnate | - | - |
| VOTI VALIDI | | |
| liste circoscrizionali | 1.079 | 94,8 |
| candidati presidente | 1.116 | 98,1 |

REGIONALI 2014

| LISTE CIRCOSCRIZIONALI | CANDIDATI | VOTI | % |
|--|-----------------------------------|------|------|
| Lega Nord | | 117 | 22,6 |
| Fratelli d'Italia - Alleanza Nazionale | | 9 | 1,7 |
| Forza Italia | | 92 | 17,8 |
| Totale coalizione | | 218 | 24,4 |
| | <i>Fabbri Alan</i> | 233 | 42,4 |
| Partito Democratico | | 193 | 37,3 |
| Sinistra Ecologia Libertà | | 29 | 5,6 |
| Emilia Romagna Civica | | 4 | 0,8 |
| Centro Democratico-Democrazia Solidale | | 1 | 0,2 |
| Totale coalizione | | 227 | 43,9 |
| | <i>Bonaccini Stefano</i> | 239 | 43,5 |
| Movimento 5 Stelle - Beppegrillo.it | | 50 | 9,7 |
| | <i>Gibertoni Giulia</i> | 51 | 9,3 |
| L'altra Emilia Romagna | | 12 | 2,3 |
| | <i>Quintavalla Maria Cristina</i> | 13 | 2,4 |
| NCD - UDC - Emilia-Romagna Popolare | | 6 | 1,2 |
| | <i>Rondoni Alessandro</i> | 8 | 1,5 |
| Liberi Cittadini | | 4 | 0,8 |
| | <i>Mazzanti Maurizio</i> | 5 | 0,9 |

RIEPILOGO ^(a)

| | | |
|--|-------|-------|
| ELETTORI | 1.808 | 100,0 |
| ASTENUTI ^(b) | 1.231 | 68,1 |
| VOTANTI ^(b) | 577 | 31,9 |
| VOTI NON VALIDI | 28 | 1,5 |
| di cui schede bianche | 7 | 0,4 |
| di cui schede nulle | 21 | 1,2 |
| di cui schede contestate e non assegnate | - | - |
| VOTI VALIDI | | |
| liste circoscrizionali | 517 | 89,6 |
| candidati presidente | 549 | 95,1 |

(a) percentuali calcolate sui voti votanti

(b) percentuali calcolate sugli elettori

CASALECCHIO DI RENO

REGIONALI 2020

| LISTE CIRCOSCRIZIONALI | CANDIDATI | VOTI | % |
|---|---------------------------|---------------|-------------|
| Partito Democratico | | 8.157 | 43,5 |
| Bonaccini Presidente | | 1.123 | 6,0 |
| Emilia-Romagna Coraggiosa Ecologista Progressista | | 1.060 | 5,7 |
| Europa Verde | | 456 | 2,4 |
| +Europa - Psi - Pri | | 326 | 1,7 |
| Volt Emilia-Romagna | | 76 | 0,4 |
| Totale coalizione | | 11.198 | 59,7 |
| | <i>Bonaccini Stefano</i> | <i>12.706</i> | <i>62,8</i> |
| Lega | | 4.023 | 21,5 |
| Fratelli D'Italia | | 1.346 | 7,2 |
| Progetto Emilia-Romagna Rete Civica Borgonzoni Presidente | | 483 | 2,6 |
| Forza Italia | | 444 | 2,4 |
| Giovani Per L'ambiente | | 61 | 0,3 |
| Totale coalizione | | 6.357 | 33,9 |
| | <i>Borgonzoni Lucia</i> | <i>6.616</i> | <i>32,7</i> |
| Movimento 5 Stelle | | 834 | 4,5 |
| | <i>Benini Simone</i> | <i>600</i> | <i>3,0</i> |
| Potere Al Popolo! | | 128 | 0,7 |
| | <i>Bergamini Laura</i> | <i>100</i> | <i>0,5</i> |
| Partito Comunista | | 99 | 0,5 |
| | <i>Battaglia Domenico</i> | <i>90</i> | <i>0,4</i> |
| Movimento 3v Vaccini Vogliamo Verita' | | 85 | 0,5 |
| | <i>Collot Marta</i> | <i>78</i> | <i>0,4</i> |
| L'altra Emilia-Romagna | | 49 | 0,3 |
| | <i>Lugli Stefano</i> | <i>43</i> | <i>0,2</i> |

RIEPILOGO ^(a)

| | | |
|--|--------|-------|
| ELETTORI | 28.284 | 100,0 |
| ASTENUTI ^(b) | 7.683 | 27,2 |
| VOTANTI ^(b) | 20.601 | 72,8 |
| VOTI NON VALIDI | 368 | 1,8 |
| di cui schede bianche | 101 | 0,5 |
| di cui schede nulle | 261 | 1,3 |
| di cui schede contestate e non assegnate | 6 | 0,0 |
| VOTI VALIDI | | |
| liste circoscrizionali | 18.750 | 91,0 |
| candidati presidente | 20.233 | 98,2 |

REGIONALI 2014

| LISTE CIRCOSCRIZIONALI | CANDIDATI | VOTI | % |
|--|-----------------------------------|--------------|-------------|
| Partito Democratico | | 5.143 | 47,4 |
| Sinistra Ecologia Libertà | | 562 | 5,2 |
| Emilia Romagna Civica | | 195 | 1,8 |
| Centro Democratico-Democrazia Solidale | | 80 | 0,7 |
| Totale coalizione | | 5.980 | 55,1 |
| | <i>Bonaccini Stefano</i> | <i>6.187</i> | <i>54,7</i> |
| Lega Nord | | 1.630 | 15,0 |
| Fratelli d'Italia - Alleanza Nazionale | | 102 | 0,9 |
| Forza Italia | | 725 | 6,7 |
| Totale coalizione | | 2.457 | 22,6 |
| | <i>Fabbri Alan</i> | <i>2.559</i> | <i>22,6</i> |
| Movimento 5 Stelle - Beppegrillo.it | | 1.455 | 13,4 |
| | <i>Gibertoni Giulia</i> | <i>1.520</i> | <i>13,4</i> |
| L'altra Emilia Romagna | | 578 | 5,3 |
| | <i>Quintavalla Maria Cristina</i> | <i>635</i> | <i>5,6</i> |
| NCD - UDC - Emilia-Romagna Popolare | | 238 | 2,2 |
| | <i>Rondoni Alessandro</i> | <i>246</i> | <i>2,2</i> |
| Liberi Cittadini | | 145 | 1,3 |
| | <i>Mazzanti Maurizio</i> | <i>171</i> | <i>1,5</i> |

RIEPILOGO ^(a)

| | | |
|--|--------|-------|
| ELETTORI | 27.988 | 100,0 |
| ASTENUTI ^(b) | 16.166 | 57,8 |
| VOTANTI ^(b) | 11.822 | 42,2 |
| VOTI NON VALIDI | 504 | 1,8 |
| di cui schede bianche | 158 | 0,6 |
| di cui schede nulle | 344 | 1,2 |
| di cui schede contestate e non assegnate | 2 | 0,0 |
| VOTI VALIDI | | |
| liste circoscrizionali | 10.853 | 91,8 |
| candidati presidente | 11.318 | 95,7 |

(a) percentuali calcolate sui voti votanti

(b) percentuali calcolate sugli elettori

CASALFIUMANESE

REGIONALI 2020

| LISTE CIRCOSCRIZIONALI | CANDIDATI | VOTI | % |
|---|---------------------------|------------|-------------|
| Partito Democratico | | 701 | 41,0 |
| Bonaccini Presidente | | 93 | 5,4 |
| Emilia-Romagna Coraggiosa Ecologista Progressista | | 42 | 2,5 |
| Europa Verde | | 23 | 1,4 |
| +Europa - Psi - Pri | | 16 | 0,9 |
| Volt Emilia-Romagna | | 2 | 0,1 |
| Totale coalizione | | 877 | 51,4 |
| | <i>Bonaccini Stefano</i> | <i>975</i> | <i>54,3</i> |
| Lega | | 530 | 31,0 |
| Fratelli D'Italia | | 113 | 6,6 |
| Forza Italia | | 34 | 2,0 |
| Progetto Emilia-Romagna Rete Civica Borgonzoni Presidente | | 20 | 1,2 |
| Giovani Per L'ambiente | | 4 | 0,2 |
| Totale coalizione | | 701 | 41,0 |
| | <i>Borgonzoni Lucia</i> | <i>713</i> | <i>39,7</i> |
| Movimento 5 Stelle | | 105 | 6,2 |
| | <i>Benini Simone</i> | <i>89</i> | <i>5,0</i> |
| Partito Comunista | | 7 | 0,4 |
| | <i>Bergamini Laura</i> | <i>8</i> | <i>0,5</i> |
| Potere Al Popolo! | | 10 | 0,6 |
| | <i>Battaglia Domenico</i> | <i>4</i> | <i>0,2</i> |
| Movimento 3v Vaccini Vogliamo Verita' | | 4 | 0,2 |
| | <i>Collot Marta</i> | <i>4</i> | <i>0,2</i> |
| L'altra Emilia-Romagna | | 4 | 0,2 |
| | <i>Lugli Stefano</i> | <i>2</i> | <i>0,1</i> |

RIEPILOGO ^(a)

| | | |
|--|-------|-------|
| ELETTORI | 2.651 | 100,0 |
| ASTENUTI ^(b) | 813 | 30,7 |
| VOTANTI ^(b) | 1.838 | 69,3 |
| VOTI NON VALIDI | 43 | 2,3 |
| di cui schede bianche | 14 | 0,8 |
| di cui schede nulle | 29 | 1,6 |
| di cui schede contestate e non assegnate | - | - |
| VOTI VALIDI | | |
| liste circoscrizionali | 1.708 | 92,9 |
| candidati presidente | 1.795 | 97,7 |

(a) percentuali calcolate sui voti votanti

(b) percentuali calcolate sugli elettori

REGIONALI 2014

| LISTE CIRCOSCRIZIONALI | CANDIDATI | VOTI | % |
|--|-----------------------------------|------------|-------------|
| Partito Democratico | | 595 | 57,9 |
| Sinistra Ecologia Libertà | | 15 | 1,5 |
| Emilia Romagna Civica | | 4 | 0,4 |
| Centro Democratico-Democrazia Solidale | | 5 | 0,5 |
| Totale coalizione | | 619 | 60,2 |
| | <i>Bonaccini Stefano</i> | <i>615</i> | <i>59,0</i> |
| Lega Nord | | 111 | 10,8 |
| Fratelli d'Italia - Alleanza Nazionale | | 10 | 1,0 |
| Forza Italia | | 54 | 5,3 |
| Totale coalizione | | 175 | 17,0 |
| | <i>Fabbri Alan</i> | <i>183</i> | <i>17,6</i> |
| Movimento 5 Stelle - Beppegrillo.it | | 179 | 17,4 |
| | <i>Gibertoni Giulia</i> | <i>182</i> | <i>17,5</i> |
| L'altra Emilia Romagna | | 12 | 1,2 |
| | <i>Quintavalla Maria Cristina</i> | <i>18</i> | <i>1,7</i> |
| NCD - UDC - Emilia-Romagna Popolare | | 37 | 3,6 |
| | <i>Rondoni Alessandro</i> | <i>38</i> | <i>3,6</i> |
| Liberi Cittadini | | 6 | 0,6 |
| | <i>Mazzanti Maurizio</i> | <i>6</i> | <i>0,6</i> |

RIEPILOGO ^(a)

| | | |
|--|-------|-------|
| ELETTORI | 2.653 | 100,0 |
| ASTENUTI ^(b) | 1.560 | 58,8 |
| VOTANTI ^(b) | 1.093 | 41,2 |
| VOTI NON VALIDI | 51 | 1,9 |
| di cui schede bianche | 22 | 0,8 |
| di cui schede nulle | 29 | 1,1 |
| di cui schede contestate e non assegnate | - | - |
| VOTI VALIDI | | |
| liste circoscrizionali | 1.028 | 94,1 |
| candidati presidente | 1.042 | 95,3 |

CASTEL D'AIANO

REGIONALI 2020

| LISTE CIRCOSCRIZIONALI | CANDIDATI | VOTI | % |
|---|---------------------------|------|------|
| Lega | | 394 | 38,8 |
| Fratelli D'Italia | | 103 | 10,1 |
| Forza Italia | | 27 | 2,7 |
| Progetto Emilia-Romagna Rete Civica Borgonzoni Presidente | | 19 | 1,9 |
| Giovani Per L'ambiente | | 1 | 0,1 |
| Totale coalizione | | 544 | 53,5 |
| | <i>Borgonzoni Lucia</i> | 561 | 51,4 |
| Partito Democratico | | 280 | 27,6 |
| Bonaccini Presidente | | 63 | 6,2 |
| Emilia-Romagna Coraggiosa Ecologista Progressista | | 44 | 4,3 |
| +Europa - Psi - Pri | | 16 | 1,6 |
| Europa Verde | | 14 | 1,4 |
| Volt Emilia-Romagna | | - | - |
| Totale coalizione | | 417 | 41,0 |
| | <i>Bonaccini Stefano</i> | 490 | 44,9 |
| Movimento 5 Stelle | | 32 | 3,2 |
| | <i>Benini Simone</i> | 22 | 2,0 |
| Partito Comunista | | 9 | 0,9 |
| | <i>Collot Marta</i> | 8 | 0,7 |
| L'altra Emilia-Romagna | | 5 | 0,5 |
| | <i>Bergamini Laura</i> | 5 | 0,5 |
| Potere Al Popolo! | | 7 | 0,7 |
| | <i>Battaglia Domenico</i> | 3 | 0,3 |
| Movimento 3v Vaccini Vogliamo Verita' | | 2 | 0,2 |
| | <i>Lugli Stefano</i> | 2 | 0,2 |

RIEPILOGO ^(a)

| | | |
|--|-------|-------|
| ELETTORI | 1.611 | 100,0 |
| ASTENUTI ^(b) | 504 | 31,3 |
| VOTANTI ^(b) | 1.107 | 68,7 |
| VOTI NON VALIDI | 16 | 1,4 |
| di cui schede bianche | 5 | 0,5 |
| di cui schede nulle | 11 | 1,0 |
| di cui schede contestate e non assegnate | - | - |
| VOTI VALIDI | | |
| liste circoscrizionali | 1.016 | 91,8 |
| candidati presidente | 1.091 | 98,6 |

REGIONALI 2014

| LISTE CIRCOSCRIZIONALI | CANDIDATI | VOTI | % |
|--|-----------------------------------|------|------|
| Lega Nord | | 109 | 20,8 |
| Fratelli d'Italia - Alleanza Nazionale | | 13 | 2,5 |
| Forza Italia | | 85 | 16,2 |
| Totale coalizione | | 207 | 39,4 |
| | <i>Fabbri Alan</i> | 215 | 39,9 |
| Partito Democratico | | 214 | 40,8 |
| Sinistra Ecologia Libertà | | 17 | 3,2 |
| Emilia Romagna Civica | | 2 | 0,4 |
| Centro Democratico-Democrazia Solidale | | 3 | 0,6 |
| Totale coalizione | | 236 | 45,0 |
| | <i>Bonaccini Stefano</i> | 236 | 43,8 |
| Movimento 5 Stelle - Beppegrillo.it | | 51 | 9,7 |
| | <i>Gibertoni Giulia</i> | 55 | 10,2 |
| L'altra Emilia Romagna | | 8 | 1,5 |
| | <i>Quintavalla Maria Cristina</i> | 10 | 1,9 |
| NCD - UDC - Emilia-Romagna Popolare | | 15 | 2,9 |
| | <i>Rondoni Alessandro</i> | 15 | 2,8 |
| Liberi Cittadini | | 8 | 1,5 |
| | <i>Mazzanti Maurizio</i> | 8 | 1,5 |

RIEPILOGO ^(a)

| | | |
|--|-------|-------|
| ELETTORI | 1.648 | 100,0 |
| ASTENUTI ^(b) | 1.080 | 65,5 |
| VOTANTI ^(b) | 568 | 34,5 |
| VOTI NON VALIDI | 29 | 1,8 |
| di cui schede bianche | 13 | 0,8 |
| di cui schede nulle | 16 | 1,0 |
| di cui schede contestate e non assegnate | - | - |
| VOTI VALIDI | | |
| liste circoscrizionali | 525 | 92,4 |
| candidati presidente | 529 | 93,1 |

(a) percentuali calcolate sui voti votanti

(b) percentuali calcolate sugli elettori

CASTEL DEL RIO

REGIONALI 2020

| LISTE CIRCOSCRIZIONALI | CANDIDATI | VOTI | % |
|---|---------------------------|------|------|
| Partito Democratico | | 235 | 39,8 |
| Bonaccini Presidente | | 22 | 3,7 |
| +Europa - Psi - Pri | | 13 | 2,2 |
| Emilia-Romagna Coraggiosa Ecologista Progressista | | 6 | 1,0 |
| Europa Verde | | 2 | 0,3 |
| Volt Emilia-Romagna | | 1 | 0,2 |
| Totale coalizione | | 279 | 47,3 |
| | <i>Bonaccini Stefano</i> | 309 | 50,1 |
| Lega | | 208 | 35,3 |
| Fratelli D'Italia | | 46 | 7,8 |
| Progetto Emilia-Romagna Rete Civica Borgonzoni Presidente | | 9 | 1,5 |
| Forza Italia | | 7 | 1,2 |
| Giovani Per L'ambiente | | 1 | 0,2 |
| Totale coalizione | | 271 | 45,9 |
| | <i>Borgonzoni Lucia</i> | 276 | 44,7 |
| Movimento 5 Stelle | | 26 | 4,4 |
| | <i>Benini Simone</i> | 21 | 3,4 |
| Movimento 3v Vaccini Vogliamo Verità | | 6 | 1,0 |
| | <i>Bergamini Laura</i> | 5 | 0,8 |
| Partito Comunista | | 4 | 0,7 |
| | <i>Battaglia Domenico</i> | 4 | 0,7 |
| Potere Al Popolo! | | 1 | 0,2 |
| | <i>Collot Marta</i> | 1 | 0,2 |
| L'altra Emilia-Romagna | | 3 | 0,5 |
| | <i>Lugli Stefano</i> | 1 | 0,2 |

RIEPILOGO ^(a)

| | | |
|--|-----|-------|
| ELETTORI | 971 | 100,0 |
| ASTENUTI ^(b) | 343 | 35,3 |
| VOTANTI ^(b) | 628 | 64,7 |
| VOTI NON VALIDI | 11 | 1,8 |
| di cui schede bianche | 3 | 0,5 |
| di cui schede nulle | 8 | 1,3 |
| di cui schede contestate e non assegnate | - | - |
| VOTI VALIDI | | |
| liste circoscrizionali | 590 | 93,9 |
| candidati presidente | 617 | 98,2 |

REGIONALI 2014

| LISTE CIRCOSCRIZIONALI | CANDIDATI | VOTI | % |
|--|-----------------------------------|------|------|
| Partito Democratico | | 173 | 52,7 |
| Sinistra Ecologia Libertà | | 7 | 2,1 |
| Emilia Romagna Civica | | 1 | 0,3 |
| Centro Democratico-Democrazia Solidale | | 1 | 0,3 |
| Totale coalizione | | 182 | 55,5 |
| | <i>Bonaccini Stefano</i> | 185 | 55,7 |
| Lega Nord | | 70 | 21,3 |
| Fratelli d'Italia - Alleanza Nazionale | | 4 | 1,2 |
| Forza Italia | | 25 | 7,6 |
| Totale coalizione | | 99 | 30,2 |
| | <i>Fabbri Alan</i> | 100 | 30,1 |
| Movimento 5 Stelle - Beppegrillo.it | | 29 | 8,8 |
| | <i>Gibertoni Giulia</i> | 29 | 8,7 |
| L'altra Emilia Romagna | | 4 | 1,2 |
| | <i>Quintavalla Maria Cristina</i> | 4 | 1,2 |
| NCD - UDC - Emilia-Romagna Popolare | | 13 | 4,0 |
| | <i>Rondoni Alessandro</i> | 13 | 3,9 |
| Liberi Cittadini | | 1 | 0,3 |
| | <i>Mazzanti Maurizio</i> | 1 | 0,3 |

RIEPILOGO ^(a)

| | | |
|--|-----|-------|
| ELETTORI | 948 | 100,0 |
| ASTENUTI ^(b) | 606 | 63,9 |
| VOTANTI ^(b) | 342 | 36,1 |
| VOTI NON VALIDI | 10 | 1,1 |
| di cui schede bianche | 2 | 0,2 |
| di cui schede nulle | 8 | 0,8 |
| di cui schede contestate e non assegnate | - | - |
| VOTI VALIDI | | |
| liste circoscrizionali | 328 | 95,9 |
| candidati presidente | 332 | 97,1 |

(a) percentuali calcolate sui voti votanti

(b) percentuali calcolate sugli elettori

CASTEL DI CASIO

REGIONALI 2020

| LISTE CIRCOSCRIZIONALI | CANDIDATI | VOTI | % |
|---|---------------------------|------------|-------------|
| Partito Democratico | | 525 | 28,1 |
| Emilia-Romagna Coraggiosa Ecologista Progressista | | 237 | 12,7 |
| Bonaccini Presidente | | 115 | 6,2 |
| +Europa - Psi - Pri | | 18 | 1,0 |
| Europa Verde | | 14 | 0,8 |
| Volt Emilia-Romagna | | - | - |
| Totale coalizione | | 909 | 48,7 |
| | <i>Bonaccini Stefano</i> | <i>986</i> | <i>50,6</i> |
| Lega | | 654 | 35,1 |
| Fratelli D'Italia | | 165 | 8,8 |
| Progetto Emilia-Romagna Rete Civica Borgonzoni Presidente | | 32 | 1,7 |
| Forza Italia | | 20 | 1,1 |
| Giovani Per L'ambiente | | 4 | 0,2 |
| Totale coalizione | | 875 | 46,9 |
| | <i>Borgonzoni Lucia</i> | <i>894</i> | <i>45,9</i> |
| Movimento 5 Stelle | | 66 | 3,5 |
| | <i>Benini Simone</i> | <i>55</i> | <i>2,8</i> |
| Partito Comunista | | 13 | 0,7 |
| | <i>Bergamini Laura</i> | <i>11</i> | <i>0,6</i> |
| Potere Al Popolo! | | 2 | 0,1 |
| | <i>Battaglia Domenico</i> | <i>1</i> | <i>0,1</i> |
| L'altra Emilia-Romagna | | 1 | 0,1 |
| | <i>Collot Marta</i> | <i>1</i> | <i>0,1</i> |
| Movimento 3v Vaccini Vogliamo Verita' | | - | - |
| | <i>Lugli Stefano</i> | <i>-</i> | <i>-</i> |

RIEPILOGO ^(a)

| | | |
|--|-------|-------|
| ELETTORI | 2.820 | 100,0 |
| ASTENUTI ^(b) | 827 | 29,3 |
| VOTANTI ^(b) | 1.993 | 70,7 |
| VOTI NON VALIDI | 45 | 2,3 |
| di cui schede bianche | 8 | 0,4 |
| di cui schede nulle | 37 | 1,9 |
| di cui schede contestate e non assegnate | - | - |
| VOTI VALIDI | | |
| liste circoscrizionali | 1.866 | 93,6 |
| candidati presidente | 1.948 | 97,7 |

REGIONALI 2014

| LISTE CIRCOSCRIZIONALI | CANDIDATI | VOTI | % |
|--|-----------------------------------|------------|-------------|
| Partito Democratico | | 313 | 35,8 |
| Sinistra Ecologia Libertà | | 116 | 13,3 |
| Emilia Romagna Civica | | 9 | 1,0 |
| Centro Democratico-Democrazia Solidale | | 4 | 0,5 |
| Totale coalizione | | 442 | 50,5 |
| | <i>Bonaccini Stefano</i> | <i>440</i> | <i>48,7</i> |
| Lega Nord | | 163 | 18,6 |
| Fratelli d'Italia - Alleanza Nazionale | | 9 | 1,0 |
| Forza Italia | | 129 | 14,7 |
| Totale coalizione | | 301 | 34,4 |
| | <i>Fabbri Alan</i> | <i>310</i> | <i>34,3</i> |
| Movimento 5 Stelle - Beppegrillo.it | | 91 | 10,4 |
| | <i>Gibertoni Giulia</i> | <i>99</i> | <i>11,0</i> |
| L'altra Emilia Romagna | | 26 | 3,0 |
| | <i>Quintavalla Maria Cristina</i> | <i>34</i> | <i>3,8</i> |
| NCD - UDC - Emilia-Romagna Popolare | | 11 | 1,3 |
| | <i>Rondoni Alessandro</i> | <i>14</i> | <i>1,5</i> |
| Liberi Cittadini | | 4 | 0,5 |
| | <i>Mazzanti Maurizio</i> | <i>7</i> | <i>0,8</i> |

RIEPILOGO ^(a)

| | | |
|--|-------|-------|
| ELETTORI | 2.850 | 100,0 |
| ASTENUTI ^(b) | 1.893 | 66,4 |
| VOTANTI ^(b) | 957 | 33,6 |
| VOTI NON VALIDI | 53 | 1,9 |
| di cui schede bianche | 7 | 0,2 |
| di cui schede nulle | 46 | 1,6 |
| di cui schede contestate e non assegnate | - | - |
| VOTI VALIDI | | |
| liste circoscrizionali | 849 | 88,7 |
| candidati presidente | 870 | 90,9 |

(a) percentuali calcolate sui voti votanti

(b) percentuali calcolate sugli elettori

CASTEL GUELFO DI BOLOGNA

REGIONALI 2020

| LISTE CIRCOSCRIZIONALI | CANDIDATI | VOTI | % |
|---|---------------------------|--------------|-------------|
| Partito Democratico | | 928 | 41,0 |
| Bonaccini Presidente | | 80 | 3,5 |
| Emilia-Romagna Coraggiosa Ecologista Progressista | | 64 | 2,8 |
| Europa Verde | | 32 | 1,4 |
| +Europa - Psi - Pri | | 23 | 1,0 |
| Volt Emilia-Romagna | | 6 | 0,3 |
| Totale coalizione | | 1.133 | 50,0 |
| | <i>Bonaccini Stefano</i> | <i>1.290</i> | <i>53,5</i> |
| Lega | | 657 | 29,0 |
| Fratelli D'Italia | | 197 | 8,7 |
| Forza Italia | | 51 | 2,3 |
| Progetto Emilia-Romagna Rete Civica Borgonzoni Presidente | | 40 | 1,8 |
| Giovani Per L'ambiente | | 7 | 0,3 |
| Totale coalizione | | 952 | 42,1 |
| | <i>Borgonzoni Lucia</i> | <i>984</i> | <i>40,8</i> |
| Movimento 5 Stelle | | 143 | 6,3 |
| | <i>Benini Simone</i> | <i>112</i> | <i>4,7</i> |
| Movimento 3v Vaccini Vogliamo Verità | | 10 | 0,4 |
| | <i>Bergamini Laura</i> | <i>7</i> | <i>0,3</i> |
| L'altra Emilia-Romagna | | 8 | 0,4 |
| | <i>Battaglia Domenico</i> | <i>7</i> | <i>0,3</i> |
| Potere Al Popolo! | | 9 | 0,4 |
| | <i>Collot Marta</i> | <i>5</i> | <i>0,2</i> |
| Partito Comunista | | 9 | 0,4 |
| | <i>Lugli Stefano</i> | <i>5</i> | <i>0,2</i> |

RIEPILOGO ^(a)

| | | |
|--|-------|-------|
| ELETTORI | 3.531 | 100,0 |
| ASTENUTI ^(b) | 1.067 | 30,2 |
| VOTANTI ^(b) | 2.464 | 69,8 |
| VOTI NON VALIDI | 54 | 2,2 |
| di cui schede bianche | 13 | 0,5 |
| di cui schede nulle | 41 | 1,7 |
| di cui schede contestate e non assegnate | - | - |
| VOTI VALIDI | | |
| liste circoscrizionali | 2.264 | 91,9 |
| candidati presidente | 2.410 | 97,8 |

REGIONALI 2014

| LISTE CIRCOSCRIZIONALI | CANDIDATI | VOTI | % |
|--|-----------------------------------|------------|-------------|
| Partito Democratico | | 499 | 42,4 |
| Sinistra Ecologia Libertà | | 39 | 3,3 |
| Emilia Romagna Civica | | 16 | 1,4 |
| Centro Democratico-Democrazia Solidale | | 2 | 0,2 |
| Totale coalizione | | 556 | 47,3 |
| | <i>Bonaccini Stefano</i> | <i>574</i> | <i>46,8</i> |
| Lega Nord | | 216 | 18,4 |
| Fratelli d'Italia - Alleanza Nazionale | | 18 | 1,5 |
| Forza Italia | | 81 | 6,9 |
| Totale coalizione | | 315 | 26,8 |
| | <i>Fabbri Alan</i> | <i>329</i> | <i>26,8</i> |
| Movimento 5 Stelle - Beppegrillo.it | | 200 | 17,0 |
| | <i>Gibertoni Giulia</i> | <i>205</i> | <i>16,7</i> |
| L'altra Emilia Romagna | | 27 | 2,3 |
| | <i>Quintavalla Maria Cristina</i> | <i>32</i> | <i>2,6</i> |
| NCD - UDC - Emilia-Romagna Popolare | | 65 | 5,5 |
| | <i>Rondoni Alessandro</i> | <i>69</i> | <i>5,6</i> |
| Liberi Cittadini | | 13 | 1,1 |
| | <i>Mazzanti Maurizio</i> | <i>17</i> | <i>1,4</i> |

RIEPILOGO ^(a)

| | | |
|--|-------|-------|
| ELETTORI | 3.448 | 100,0 |
| ASTENUTI ^(b) | 2.174 | 63,1 |
| VOTANTI ^(b) | 1.274 | 36,9 |
| VOTI NON VALIDI | 48 | 1,4 |
| di cui schede bianche | 19 | 0,6 |
| di cui schede nulle | 29 | 0,8 |
| di cui schede contestate e non assegnate | - | - |
| VOTI VALIDI | | |
| liste circoscrizionali | 1.149 | 90,2 |
| candidati presidente | 1.194 | 93,7 |

(a) percentuali calcolate sui voti votanti

(b) percentuali calcolate sugli elettori

CASTELLO D'ARGILE

REGIONALI 2020

| LISTE CIRCOSCRIZIONALI | CANDIDATI | VOTI | % |
|---|---------------------------|--------------|-------------|
| Partito Democratico | | 957 | 29,1 |
| Europa Verde | | 333 | 10,1 |
| Bonaccini Presidente | | 164 | 5,0 |
| Emilia-Romagna Coraggiosa Ecologista Progressista | | 55 | 1,7 |
| +Europa - Psi - Pri | | 33 | 1,0 |
| Volt Emilia-Romagna | | 6 | 0,2 |
| Totale coalizione | | 1.548 | 47,1 |
| | <i>Bonaccini Stefano</i> | <i>1.793</i> | <i>51,0</i> |
| Lega | | 1.084 | 33,0 |
| Fratelli D'Italia | | 289 | 8,8 |
| Forza Italia | | 63 | 1,9 |
| Progetto Emilia-Romagna Rete Civica Borgonzoni Presidente | | 52 | 1,6 |
| Giovani Per L'ambiente | | 11 | 0,3 |
| Totale coalizione | | 1.499 | 45,6 |
| | <i>Borgonzoni Lucia</i> | <i>1.544</i> | <i>43,9</i> |
| Movimento 5 Stelle | | 192 | 5,8 |
| | <i>Benini Simone</i> | <i>138</i> | <i>3,9</i> |
| Partito Comunista | | 16 | 0,5 |
| | <i>Bergamini Laura</i> | <i>13</i> | <i>0,4</i> |
| Movimento 3v Vaccini Vogliamo Verità | | 16 | 0,5 |
| | <i>Battaglia Domenico</i> | <i>12</i> | <i>0,3</i> |
| Potere Al Popolo! | | 10 | 0,3 |
| | <i>Collot Marta</i> | <i>8</i> | <i>0,2</i> |
| L'altra Emilia-Romagna | | 8 | 0,2 |
| | <i>Lugli Stefano</i> | <i>6</i> | <i>0,2</i> |

RIEPILOGO ^(a)

| | | |
|--|-------|-------|
| ELETTORI | 5.016 | 100,0 |
| ASTENUTI ^(b) | 1.422 | 28,3 |
| VOTANTI ^(b) | 3.594 | 71,7 |
| VOTI NON VALIDI | 80 | 2,2 |
| di cui schede bianche | 12 | 0,3 |
| di cui schede nulle | 68 | 1,9 |
| di cui schede contestate e non assegnate | - | - |
| VOTI VALIDI | | |
| liste circoscrizionali | 3.289 | 91,5 |
| candidati presidente | 3.514 | 97,8 |

REGIONALI 2014

| LISTE CIRCOSCRIZIONALI | CANDIDATI | VOTI | % |
|--|-----------------------------------|------------|-------------|
| Partito Democratico | | 683 | 40,3 |
| Sinistra Ecologia Libertà | | 49 | 2,9 |
| Emilia Romagna Civica | | 26 | 1,5 |
| Centro Democratico-Democrazia Solidale | | 13 | 0,8 |
| Totale coalizione | | 771 | 45,5 |
| | <i>Bonaccini Stefano</i> | <i>812</i> | <i>45,1</i> |
| Lega Nord | | 299 | 17,6 |
| Fratelli d'Italia - Alleanza Nazionale | | 39 | 2,3 |
| Forza Italia | | 126 | 7,4 |
| Totale coalizione | | 464 | 27,4 |
| | <i>Fabbri Alan</i> | <i>502</i> | <i>27,9</i> |
| Movimento 5 Stelle - Beppegrillo.it | | 357 | 21,1 |
| | <i>Gibertoni Giulia</i> | <i>374</i> | <i>20,8</i> |
| L'altra Emilia Romagna | | 49 | 2,9 |
| | <i>Quintavalla Maria Cristina</i> | <i>53</i> | <i>2,9</i> |
| NCD - UDC - Emilia-Romagna Popolare | | 33 | 1,9 |
| | <i>Rondoni Alessandro</i> | <i>36</i> | <i>2,0</i> |
| Liberi Cittadini | | 21 | 1,2 |
| | <i>Mazzanti Maurizio</i> | <i>25</i> | <i>1,4</i> |

RIEPILOGO ^(a)

| | | |
|--|-------|-------|
| ELETTORI | 4.870 | 100,0 |
| ASTENUTI ^(b) | 3.001 | 61,6 |
| VOTANTI ^(b) | 1.869 | 38,4 |
| VOTI NON VALIDI | 67 | 1,4 |
| di cui schede bianche | 23 | 0,5 |
| di cui schede nulle | 44 | 0,9 |
| di cui schede contestate e non assegnate | - | - |
| VOTI VALIDI | | |
| liste circoscrizionali | 1.695 | 90,7 |
| candidati presidente | 1.802 | 96,4 |

(a) percentuali calcolate sui voti votanti

(b) percentuali calcolate sugli elettori

CASTEL MAGGIORE

REGIONALI 2020

| LISTE CIRCOSCRIZIONALI | CANDIDATI | VOTI | % |
|---|---------------------------|--------------|-------------|
| Partito Democratico | | 4.524 | 46,0 |
| Bonaccini Presidente | | 561 | 5,7 |
| Emilia-Romagna Coraggiosa Ecologista Progressista | | 462 | 4,7 |
| Europa Verde | | 200 | 2,0 |
| +Europa - Psi - Pri | | 133 | 1,4 |
| Volt Emilia-Romagna | | 58 | 0,6 |
| Totale coalizione | | 5.938 | 60,4 |
| | <i>Bonaccini Stefano</i> | <i>6.827</i> | <i>63,5</i> |
| Lega | | 2.183 | 22,2 |
| Fratelli D'Italia | | 716 | 7,3 |
| Forza Italia | | 181 | 1,8 |
| Progetto Emilia-Romagna Rete Civica Borgonzoni Presidente | | 145 | 1,5 |
| Giovani Per L'ambiente | | 35 | 0,4 |
| Totale coalizione | | 3.260 | 33,1 |
| | <i>Borgonzoni Lucia</i> | <i>3.423</i> | <i>31,8</i> |
| Movimento 5 Stelle | | 465 | 4,7 |
| | <i>Benini Simone</i> | <i>360</i> | <i>3,4</i> |
| Potere Al Popolo! | | 62 | 0,6 |
| | <i>Bergamini Laura</i> | <i>46</i> | <i>0,4</i> |
| Partito Comunista | | 53 | 0,5 |
| | <i>Battaglia Domenico</i> | <i>45</i> | <i>0,4</i> |
| Movimento 3v Vaccini Vogliamo Verita' | | 42 | 0,4 |
| | <i>Collot Marta</i> | <i>36</i> | <i>0,3</i> |
| L'altra Emilia-Romagna | | 16 | 0,2 |
| | <i>Lugli Stefano</i> | <i>12</i> | <i>0,1</i> |

RIEPILOGO ^(a)

| | | |
|--|--------|-------|
| ELETTORI | 14.558 | 100,0 |
| ASTENUTI ^(b) | 3.602 | 24,7 |
| VOTANTI ^(b) | 10.956 | 75,3 |
| VOTI NON VALIDI | 207 | 1,9 |
| di cui schede bianche | 38 | 0,3 |
| di cui schede nulle | 167 | 1,5 |
| di cui schede contestate e non assegnate | 2 | 0,0 |
| VOTI VALIDI | | |
| liste circoscrizionali | 9.836 | 89,8 |
| candidati presidente | 10.749 | 98,1 |

REGIONALI 2014

| LISTE CIRCOSCRIZIONALI | CANDIDATI | VOTI | % |
|--|-----------------------------------|--------------|-------------|
| Partito Democratico | | 3.051 | 53,4 |
| Sinistra Ecologia Libertà | | 367 | 6,4 |
| Emilia Romagna Civica | | 96 | 1,7 |
| Centro Democratico-Democrazia Solidale | | 40 | 0,7 |
| Totale coalizione | | 3.554 | 62,2 |
| | <i>Bonaccini Stefano</i> | <i>3.636</i> | <i>60,9</i> |
| Lega Nord | | 643 | 11,2 |
| Fratelli d'Italia - Alleanza Nazionale | | 64 | 1,1 |
| Forza Italia | | 335 | 5,9 |
| Totale coalizione | | 1.042 | 18,2 |
| | <i>Fabbri Alan</i> | <i>1.120</i> | <i>18,8</i> |
| Movimento 5 Stelle - Beppegrillo.it | | 738 | 12,9 |
| | <i>Gibertoni Giulia</i> | <i>773</i> | <i>13,0</i> |
| L'altra Emilia Romagna | | 234 | 4,1 |
| | <i>Quintavalla Maria Cristina</i> | <i>282</i> | <i>4,7</i> |
| NCD - UDC - Emilia-Romagna Popolare | | 78 | 1,4 |
| | <i>Rondoni Alessandro</i> | <i>78</i> | <i>1,3</i> |
| Liberi Cittadini | | 71 | 1,2 |
| | <i>Mazzanti Maurizio</i> | <i>77</i> | <i>1,3</i> |

RIEPILOGO ^(a)

| | | |
|--|--------|-------|
| ELETTORI | 14.135 | 100,0 |
| ASTENUTI ^(b) | 7.932 | 56,1 |
| VOTANTI ^(b) | 6.203 | 43,9 |
| VOTI NON VALIDI | 237 | 1,7 |
| di cui schede bianche | 60 | 0,4 |
| di cui schede nulle | 177 | 1,3 |
| di cui schede contestate e non assegnate | - | - |
| VOTI VALIDI | | |
| liste circoscrizionali | 5.717 | 92,2 |
| candidati presidente | 5.966 | 96,2 |

(a) percentuali calcolate sui voti votanti

(b) percentuali calcolate sugli elettori

CASTEL SAN PIETRO TERME

REGIONALI 2020

| LISTE CIRCOSCRIZIONALI | CANDIDATI | VOTI | % |
|---|---------------------------|--------------|-------------|
| Partito Democratico | | 4.710 | 42,2 |
| Emilia-Romagna Coraggiosa Ecologista Progressista | | 542 | 4,9 |
| Bonaccini Presidente | | 531 | 4,8 |
| Europa Verde | | 188 | 1,7 |
| +Europa - Psi - Pri | | 107 | 1 |
| Volt Emilia-Romagna | | 25 | 0,2 |
| Totale coalizione | | 6.103 | 54,6 |
| | <i>Bonaccini Stefano</i> | <i>6.783</i> | <i>57,3</i> |
| Lega | | 2.864 | 25,6 |
| Fratelli D'Italia | | 1.026 | 9,2 |
| Forza Italia | | 254 | 2,3 |
| Progetto Emilia-Romagna Rete Civica Borgonzoni Presidente | | 147 | 1,3 |
| Giovani Per L'ambiente | | 37 | 0,3 |
| Totale coalizione | | 4.328 | 38,7 |
| | <i>Borgonzoni Lucia</i> | <i>4.471</i> | <i>37,7</i> |
| Movimento 5 Stelle | | 574 | 5,1 |
| | <i>Benini Simone</i> | <i>438</i> | <i>3,7</i> |
| Partito Comunista | | 57 | 0,5 |
| | <i>Bergamini Laura</i> | <i>54</i> | <i>0,5</i> |
| Movimento 3v Vaccini Vogliamo Verita' | | 50 | 0,5 |
| | <i>Battaglia Domenico</i> | <i>46</i> | <i>0,4</i> |
| Potere Al Popolo! | | 39 | 0,4 |
| | <i>Collot Marta</i> | <i>35</i> | <i>0,3</i> |
| L'altra Emilia-Romagna | | 21 | 0,2 |
| | <i>Lugli Stefano</i> | <i>19</i> | <i>0,2</i> |

RIEPILOGO ^(a)

| | | |
|--|--------|-------|
| ELETTORI | 16.854 | 100,0 |
| ASTENUTI ^(b) | 4.769 | 28,3 |
| VOTANTI ^(b) | 12.085 | 71,7 |
| VOTI NON VALIDI | 239 | 2,0 |
| di cui schede bianche | 66 | 0,5 |
| di cui schede nulle | 173 | 1,4 |
| di cui schede contestate e non assegnate | - | - |
| VOTI VALIDI | | |
| liste circoscrizionali | 11.172 | 92,4 |
| candidati presidente | 11.846 | 98,0 |

REGIONALI 2014

| LISTE CIRCOSCRIZIONALI | CANDIDATI | VOTI | % |
|--|--------------------------|--------------|-------------|
| Partito Democratico | | 3.347 | 50,6 |
| Sinistra Ecologia Libertà | | 216 | 3,3 |
| Emilia Romagna Civica | | 64 | 1,0 |
| Centro Democratico-Democrazia Solidale | | 20 | 0,3 |
| Totale coalizione | | 3.647 | 55,1 |
| | <i>Bonaccini Stefano</i> | <i>3.687</i> | <i>54,2</i> |
| Lega Nord | | 994 | 15,0 |
| Fratelli d'Italia - Alleanza Nazionale | | 81 | 1,2 |
| Forza Italia | | 440 | 6,6 |
| Totale coalizione | | 1.515 | 22,9 |
| | <i>Fabbri Alan</i> | <i>1.594</i> | <i>23,4</i> |
| Movimento 5 Stelle - Beppegrillo.it | | 833 | 12,6 |
| | <i>Gibbertoni Giulia</i> | <i>864</i> | <i>12,7</i> |

| | | | |
|-------------------------------------|-----------------------------------|------------|------------|
| L'altra Emilia Romagna | | 228 | 3,4 |
| | <i>Quintavalla Maria Cristina</i> | <i>265</i> | <i>3,9</i> |
| NCD - UDC - Emilia-Romagna Popolare | | 330 | 5,0 |
| | <i>Rondoni Alessandro</i> | <i>309</i> | <i>4,5</i> |
| Liberi Cittadini | | 66 | 1,0 |
| | <i>Mazzanti Maurizio</i> | <i>84</i> | <i>1,2</i> |

RIEPILOGO ^(a)

| | | |
|--|--------|-------|
| ELETTORI | 16.554 | 100,0 |
| ASTENUTI ^(b) | 9.469 | 57,2 |
| VOTANTI ^(b) | 7.085 | 42,8 |
| VOTI NON VALIDI | 282 | 1,7 |
| di cui schede bianche | 77 | 0,5 |
| di cui schede nulle | 204 | 1,2 |
| di cui schede contestate e non assegnate | 1 | 0,0 |
| VOTI VALIDI | | |
| liste circoscrizionali | 6.619 | 93,4 |
| candidati presidente | 6.803 | 96,0 |

(a) percentuali calcolate sui voti votanti

(b) percentuali calcolate sugli elettori

CASTENASO

REGIONALI 2020

| LISTE CIRCOSCRIZIONALI | CANDIDATI | VOTI | % |
|---|---------------------------|--------------|-------------|
| Partito Democratico | | 3.564 | 41,7 |
| Bonaccini Presidente | | 536 | 6,3 |
| Emilia-Romagna Coraggiosa Ecologista Progressista | | 524 | 6,1 |
| Europa Verde | | 199 | 2,3 |
| +Europa - Psi - Pri | | 117 | 1,4 |
| Volt Emilia-Romagna | | 96 | 1,1 |
| Totale coalizione | | 5.036 | 58,9 |
| | <i>Bonaccini Stefano</i> | <i>5.788</i> | <i>62,2</i> |
| Lega | | 1.954 | 22,8 |
| Fratelli D'Italia | | 676 | 7,9 |
| Forza Italia | | 175 | 2,0 |
| Progetto Emilia-Romagna Rete Civica Borgonzoni Presidente | | 145 | 1,7 |
| Giovani Per L'ambiente | | 26 | 0,3 |
| Totale coalizione | | 2.976 | 34,8 |
| | <i>Borgonzoni Lucia</i> | <i>3.084</i> | <i>33,1</i> |
| Movimento 5 Stelle | | 408 | 4,8 |
| | <i>Benini Simone</i> | <i>319</i> | <i>3,4</i> |
| Partito Comunista | | 42 | 0,5 |
| | <i>Bergamini Laura</i> | <i>35</i> | <i>0,4</i> |
| Movimento 3v Vaccini Vogliamo Verità | | 32 | 0,4 |
| | <i>Battaglia Domenico</i> | <i>31</i> | <i>0,3</i> |
| Potere Al Popolo! | | 41 | 0,5 |
| | <i>Collot Marta</i> | <i>30</i> | <i>0,3</i> |
| L'altra Emilia-Romagna | | 23 | 0,3 |
| | <i>Lugli Stefano</i> | <i>24</i> | <i>0,3</i> |
| RIEPILOGO ^(a) | | | |
| ELETTORI | | 12.391 | 100,0 |
| ASTENUTI ^(b) | | 2.902 | 23,4 |
| VOTANTI ^(b) | | 9.489 | 76,6 |
| VOTI NON VALIDI | | 178 | 1,9 |
| di cui schede bianche | | 32 | 0,3 |
| di cui schede nulle | | 146 | 1,5 |
| di cui schede contestate e non assegnate | | - | - |
| VOTI VALIDI | | | |
| liste circoscrizionali | | 8.558 | 90,2 |
| candidati presidente | | 9.311 | 98,1 |

(a) percentuali calcolate sui voti votanti

(b) percentuali calcolate sugli elettori

REGIONALI 2014

| LISTE CIRCOSCRIZIONALI | CANDIDATI | VOTI | % |
|--|-----------------------------------|--------------|-------------|
| Partito Democratico | | 2.333 | 49,6 |
| Sinistra Ecologia Libertà | | 197 | 4,2 |
| Emilia Romagna Civica | | 95 | 2,0 |
| Centro Democratico-Democrazia Solidale | | 41 | 0,9 |
| Totale coalizione | | 2.666 | 56,7 |
| | <i>Bonaccini Stefano</i> | <i>2.794</i> | <i>56,3</i> |
| Lega Nord | | 622 | 13,2 |
| Fratelli d'Italia - Alleanza Nazionale | | 62 | 1,3 |
| Forza Italia | | 297 | 6,3 |
| Totale coalizione | | 981 | 20,9 |
| | <i>Fabbri Alan</i> | <i>1.035</i> | <i>20,9</i> |
| Movimento 5 Stelle - Beppegrillo.it | | 664 | 14,1 |
| | <i>Gibertoni Giulia</i> | <i>691</i> | <i>13,9</i> |
| L'altra Emilia Romagna | | 195 | 4,1 |
| | <i>Quintavalla Maria Cristina</i> | <i>228</i> | <i>4,6</i> |
| NCD - UDC - Emilia-Romagna Popolare | | 123 | 2,6 |
| | <i>Rondoni Alessandro</i> | <i>128</i> | <i>2,6</i> |
| Liberi Cittadini | | 72 | 1,5 |
| | <i>Mazzanti Maurizio</i> | <i>87</i> | <i>1,8</i> |
| RIEPILOGO ^(a) | | | |
| ELETTORI | | 11.724 | 100,0 |
| ASTENUTI ^(b) | | 6.547 | 55,8 |
| VOTANTI ^(b) | | 5.177 | 44,2 |
| VOTI NON VALIDI | | 214 | 1,8 |
| di cui schede bianche | | 54 | 0,5 |
| di cui schede nulle | | 160 | 1,4 |
| di cui schede contestate e non assegnate | | - | - |
| VOTI VALIDI | | | |
| liste circoscrizionali | | 4.701 | 90,8 |
| candidati presidente | | 4.963 | 95,9 |

CASTIGLIONE DEI PEPOLI

REGIONALI 2020

| LISTE CIRCOSCRIZIONALI | CANDIDATI | VOTI | % |
|---|---------------------------|--------------|-------------|
| Lega | | 1.246 | 41,7 |
| Fratelli D'Italia | | 194 | 6,5 |
| Progetto Emilia-Romagna Rete Civica Borgonzoni Presidente | | 54 | 1,8 |
| Forza Italia | | 41 | 1,4 |
| Giovani Per L'ambiente | | 8 | 0,3 |
| Totale coalizione | | 1.543 | 51,7 |
| | <i>Borgonzoni Lucia</i> | <i>1.571</i> | <i>50,1</i> |
| Partito Democratico | | 1.011 | 33,9 |
| Bonaccini Presidente | | 124 | 4,2 |
| Emilia-Romagna Coraggiosa Ecologista Progressista | | 85 | 2,9 |
| +Europa - Psi - Pri | | 26 | 0,9 |
| Europa Verde | | 21 | 0,7 |
| Volte Emilia-Romagna | | 5 | 0,2 |
| Totale coalizione | | 1.272 | 42,6 |
| | <i>Bonaccini Stefano</i> | <i>1.436</i> | <i>45,8</i> |
| Movimento 5 Stelle | | 116 | 3,9 |
| | <i>Benini Simone</i> | <i>85</i> | <i>2,7</i> |
| Partito Comunista | | 30 | 1,0 |
| | <i>Collot Marta</i> | <i>24</i> | <i>0,8</i> |
| Potere Al Popolo! | | 11 | 0,4 |
| | <i>Bergamini Laura</i> | <i>11</i> | <i>0,4</i> |
| Movimento 3v Vaccini Vogliamo Verità | | 8 | 0,3 |
| | <i>Battaglia Domenico</i> | <i>9</i> | <i>0,3</i> |
| L'altra Emilia-Romagna | | 5 | 0,2 |
| | <i>Lugli Stefano</i> | <i>2</i> | <i>0,1</i> |

RIEPILOGO ^(a)

| | | |
|--|-------|-------|
| ELETTORI | 4.498 | 100,0 |
| ASTENUTI ^(b) | 1.287 | 28,6 |
| VOTANTI ^(b) | 3.211 | 71,4 |
| VOTI NON VALIDI | 73 | 2,3 |
| di cui schede bianche | 12 | 0,4 |
| di cui schede nulle | 61 | 1,9 |
| di cui schede contestate e non assegnate | - | - |
| VOTI VALIDI | | |
| liste circoscrizionali | 2.985 | 93,0 |
| candidati presidente | 3.138 | 97,7 |

REGIONALI 2014

| LISTE CIRCOSCRIZIONALI | CANDIDATI | VOTI | % |
|--|-----------------------------------|------------|-------------|
| Lega Nord | | 274 | 18,8 |
| Fratelli d'Italia - Alleanza Nazionale | | 23 | 1,6 |
| Forza Italia | | 166 | 11,4 |
| Totale coalizione | | 463 | 31,7 |
| | <i>Fabbri Alan</i> | <i>474</i> | <i>31,7</i> |
| Partito Democratico | | 651 | 44,6 |
| Sinistra Ecologia Libertà | | 40 | 2,7 |
| Emilia Romagna Civica | | 6 | 0,4 |
| Centro Democratico-Democrazia Solidale | | 3 | 0,2 |
| Totale coalizione | | 700 | 47,9 |
| | <i>Bonaccini Stefano</i> | <i>715</i> | <i>47,8</i> |
| Movimento 5 Stelle - Beppegrillo.it | | 200 | 13,7 |
| | <i>Gibertoni Giulia</i> | <i>202</i> | <i>13,5</i> |
| L'altra Emilia Romagna | | 50 | 3,4 |
| | <i>Quintavalla Maria Cristina</i> | <i>55</i> | <i>3,7</i> |
| NCD - UDC - Emilia-Romagna Popolare | | 37 | 2,5 |
| | <i>Rondoni Alessandro</i> | <i>38</i> | <i>2,5</i> |
| Liberi Cittadini | | 11 | 0,8 |
| | <i>Mazzanti Maurizio</i> | <i>13</i> | <i>0,9</i> |

RIEPILOGO ^(a)

| | | |
|--|-------|-------|
| ELETTORI | 4.652 | 100,0 |
| ASTENUTI ^(b) | 3.081 | 66,2 |
| VOTANTI ^(b) | 1.571 | 33,8 |
| VOTI NON VALIDI | 74 | 1,6 |
| di cui schede bianche | 23 | 0,5 |
| di cui schede nulle | 51 | 1,1 |
| di cui schede contestate e non assegnate | - | - |
| VOTI VALIDI | | |
| liste circoscrizionali | 1.461 | 93,0 |
| candidati presidente | 1.497 | 95,3 |

(a) percentuali calcolate sui voti votanti

(b) percentuali calcolate sugli elettori

CREVALCORE

REGIONALI 2020

| LISTE CIRCOSCRIZIONALI | CANDIDATI | VOTI | % |
|---|---------------------------|--------------|-------------|
| Partito Democratico | | 2.165 | 32,5 |
| Emilia-Romagna Coraggiosa Ecologista Progressista | | 450 | 6,8 |
| Bonaccini Presidente | | 285 | 4,3 |
| Europa Verde | | 95 | 1,4 |
| +Europa - Psi - Pri | | 78 | 1,2 |
| Volt Emilia-Romagna | | 20 | 0,3 |
| Totale coalizione | | 3.093 | 46,4 |
| | <i>Bonaccini Stefano</i> | <i>3.537</i> | <i>49,6</i> |
| Lega | | 2.324 | 34,9 |
| Fratelli D'Italia | | 603 | 9,1 |
| Forza Italia | | 147 | 2,2 |
| Progetto Emilia-Romagna Rete Civica Borgonzoni Presidente | | 99 | 1,5 |
| Giovani Per L'ambiente | | 24 | 0,4 |
| Totale coalizione | | 3.197 | 48,0 |
| | <i>Borgonzoni Lucia</i> | <i>3.302</i> | <i>46,3</i> |
| Movimento 5 Stelle | | 284 | 4,3 |
| | <i>Benini Simone</i> | <i>207</i> | <i>2,9</i> |
| Partito Comunista | | 31 | 0,5 |
| | <i>Bergamini Laura</i> | <i>34</i> | <i>0,5</i> |
| Movimento 3v Vaccini Vogliamo Verità | | 14 | 0,2 |
| | <i>Battaglia Domenico</i> | <i>18</i> | <i>0,3</i> |
| L'altra Emilia-Romagna | | 24 | 0,4 |
| | <i>Collot Marta</i> | <i>18</i> | <i>0,3</i> |
| Potere Al Popolo! | | 21 | 0,3 |
| | <i>Lugli Stefano</i> | <i>11</i> | <i>0,2</i> |

RIEPILOGO ^(a)

| | | |
|--|--------|-------|
| ELETTORI | 10.325 | 100,0 |
| ASTENUTI ^(b) | 3.044 | 29,5 |
| VOTANTI ^(b) | 7.281 | 70,5 |
| VOTI NON VALIDI | 154 | 2,1 |
| di cui schede bianche | 44 | 0,6 |
| di cui schede nulle | 107 | 1,5 |
| di cui schede contestate e non assegnate | 3 | 0,0 |
| VOTI VALIDI | | |
| liste circoscrizionali | 6.664 | 91,5 |
| candidati presidente | 7.127 | 97,9 |

REGIONALI 2014

| LISTE CIRCOSCRIZIONALI | CANDIDATI | VOTI | % |
|--|-----------------------------------|--------------|-------------|
| Partito Democratico | | 1.873 | 47,6 |
| Sinistra Ecologia Libertà | | 121 | 3,1 |
| Emilia Romagna Civica | | 56 | 1,4 |
| Centro Democratico-Democrazia Solidale | | 25 | 0,6 |
| Totale coalizione | | 2.075 | 52,7 |
| | <i>Bonaccini Stefano</i> | <i>2.133</i> | <i>51,8</i> |
| Lega Nord | | 747 | 19,0 |
| Fratelli d'Italia - Alleanza Nazionale | | 124 | 3,1 |
| Forza Italia | | 327 | 8,3 |
| Totale coalizione | | 1.198 | 30,4 |
| | <i>Fabbri Alan</i> | <i>1.268</i> | <i>30,8</i> |
| Movimento 5 Stelle - Beppegrillo.it | | 503 | 12,8 |
| | <i>Gibertoni Giulia</i> | <i>536</i> | <i>13,0</i> |
| L'altra Emilia Romagna | | 81 | 2,1 |
| | <i>Quintavalla Maria Cristina</i> | <i>94</i> | <i>2,3</i> |
| NCD - UDC - Emilia-Romagna Popolare | | 57 | 1,4 |
| | <i>Rondoni Alessandro</i> | <i>58</i> | <i>1,4</i> |
| Liberi Cittadini | | 23 | 0,6 |
| | <i>Mazzanti Maurizio</i> | <i>29</i> | <i>0,7</i> |

RIEPILOGO ^(a)

| | | |
|--|-------|-------|
| ELETTORI | 9.923 | 100,0 |
| ASTENUTI ^(b) | 5.600 | 56,4 |
| VOTANTI ^(b) | 4.323 | 43,6 |
| VOTI NON VALIDI | 205 | 2,1 |
| di cui schede bianche | 78 | 0,8 |
| di cui schede nulle | 126 | 1,3 |
| di cui schede contestate e non assegnate | 1 | 0,0 |
| VOTI VALIDI | | |
| liste circoscrizionali | 3.856 | 89,2 |
| candidati presidente | 4.024 | 93,1 |

(a) percentuali calcolate sui voti votanti

(b) percentuali calcolate sugli elettori

REGIONALI 2020

| LISTE CIRCOSCRIZIONALI | CANDIDATI | VOTI | % |
|---|---------------------------|--------------|-------------|
| Partito Democratico | | 1.110 | 34,6 |
| Bonaccini Presidente | | 199 | 6,2 |
| Emilia-Romagna Coraggiosa Ecologista Progressista | | 99 | 3,1 |
| Europa Verde | | 56 | 1,8 |
| +Europa - Psi - Pri | | 37 | 1,2 |
| Volt Emilia-Romagna | | 14 | 0,4 |
| Totale coalizione | | 1.515 | 47,2 |
| | <i>Bonaccini Stefano</i> | <i>1.703</i> | <i>49,9</i> |
| Lega | | 966 | 30,1 |
| Fratelli D'Italia | | 296 | 9,2 |
| Forza Italia | | 154 | 4,8 |
| Progetto Emilia-Romagna Rete Civica Borgonzoni Presidente | | 43 | 1,3 |
| Giovani Per L'ambiente | | 10 | 0,3 |
| Totale coalizione | | 1.469 | 45,8 |
| | <i>Borgonzoni Lucia</i> | <i>1.507</i> | <i>44,2</i> |
| Movimento 5 Stelle | | 156 | 4,9 |
| | <i>Benini Simone</i> | <i>138</i> | <i>4,0</i> |
| Movimento 3v Vaccini Vogliamo Verità | | 26 | 0,8 |
| | <i>Bergamini Laura</i> | <i>25</i> | <i>0,7</i> |
| Partito Comunista | | 18 | 0,6 |
| | <i>Battaglia Domenico</i> | <i>18</i> | <i>0,5</i> |
| L'altra Emilia-Romagna | | 13 | 0,4 |
| | <i>Collot Marta</i> | <i>12</i> | <i>0,4</i> |
| Potere Al Popolo! | | 10 | 0,3 |
| | <i>Lugli Stefano</i> | <i>9</i> | <i>0,3</i> |

RIEPILOGO ^(a)

| | | |
|--|-------|-------|
| ELETTORI | 5.191 | 100,0 |
| ASTENUTI ^(b) | 1.673 | 32,2 |
| VOTANTI ^(b) | 3.518 | 67,8 |
| VOTI NON VALIDI | 106 | 3,0 |
| di cui schede bianche | 13 | 0,4 |
| di cui schede nulle | 93 | 2,6 |
| di cui schede contestate e non assegnate | - | - |
| VOTI VALIDI | | |
| liste circoscrizionali | 3.207 | 91,2 |
| candidati presidente | 3.412 | 97,0 |

REGIONALI 2014

| LISTE CIRCOSCRIZIONALI | CANDIDATI | VOTI | % |
|--|-----------------------------------|------------|-------------|
| Partito Democratico | | 676 | 40,1 |
| Sinistra Ecologia Libertà | | 35 | 2,1 |
| Emilia Romagna Civica | | 18 | 1,1 |
| Centro Democratico-Democrazia Solidale | | 2 | 0,1 |
| Totale coalizione | | 731 | 43,4 |
| | <i>Bonaccini Stefano</i> | <i>762</i> | <i>43,3</i> |
| Lega Nord | | 314 | 18,6 |
| Fratelli d'Italia - Alleanza Nazionale | | 18 | 1,1 |
| Forza Italia | | 157 | 9,3 |
| Totale coalizione | | 489 | 29,0 |
| | <i>Fabbri Alan</i> | <i>517</i> | <i>29,4</i> |
| Movimento 5 Stelle - Beppegrillo.it | | 244 | 14,5 |
| | <i>Gibertoni Giulia</i> | <i>257</i> | <i>14,6</i> |
| L'altra Emilia Romagna | | 53 | 3,1 |
| | <i>Quintavalla Maria Cristina</i> | <i>55</i> | <i>3,1</i> |
| NCD - UDC - Emilia-Romagna Popolare | | 135 | 8,0 |
| | <i>Rondoni Alessandro</i> | <i>136</i> | <i>7,7</i> |
| Liberi Cittadini | | 34 | 2,0 |
| | <i>Mazzanti Maurizio</i> | <i>34</i> | <i>1,9</i> |

RIEPILOGO ^(a)

| | | |
|--|-------|-------|
| ELETTORI | 5.039 | 100,0 |
| ASTENUTI ^(b) | 3.209 | 63,7 |
| VOTANTI ^(b) | 1.830 | 36,3 |
| VOTI NON VALIDI | 69 | 1,4 |
| di cui schede bianche | 22 | 0,4 |
| di cui schede nulle | 46 | 0,9 |
| di cui schede contestate e non assegnate | 1 | 0,0 |
| VOTI VALIDI | | |
| liste circoscrizionali | 1.633 | 89,2 |
| candidati presidente | 1.706 | 93,2 |

(a) percentuali calcolate sui voti votanti

(b) percentuali calcolate sugli elettori

FONTANELICE

REGIONALI 2020

| LISTE CIRCOSCRIZIONALI | CANDIDATI | VOTI | % |
|---|---------------------------|------|------|
| Lega | | 410 | 39,5 |
| Fratelli D'Italia | | 72 | 6,9 |
| Forza Italia | | 14 | 1,4 |
| Progetto Emilia-Romagna Rete Civica Borgonzoni Presidente | | 7 | 0,7 |
| Giovani Per L'ambiente | | 1 | 0,1 |
| Totale coalizione | | 504 | 48,6 |
| | <i>Borgonzoni Lucia</i> | 514 | 48,2 |
| Partito Democratico | | 344 | 33,2 |
| Bonaccini Presidente | | 68 | 6,6 |
| Europa Verde | | 21 | 2,0 |
| Emilia-Romagna Coraggiosa Ecologista Progressista | | 14 | 1,4 |
| +Europa - Psi - Pri | | 11 | 1,1 |
| Volt Emilia-Romagna | | 1 | 0,1 |
| Totale coalizione | | 459 | 44,3 |
| | <i>Bonaccini Stefano</i> | 495 | 46,4 |
| Movimento 5 Stelle | | 50 | 4,8 |
| | <i>Benini Simone</i> | 42 | 3,9 |
| Movimento 3v Vaccini Vogliamo Verità | | 5 | 0,5 |
| | <i>Collot Marta</i> | 5 | 0,5 |
| Potere Al Popolo! | | 8 | 0,8 |
| | <i>Bergamini Laura</i> | 4 | 0,4 |
| Partito Comunista | | 8 | 0,8 |
| | <i>Battaglia Domenico</i> | 4 | 0,4 |
| L'altra Emilia-Romagna | | 3 | 0,3 |
| | <i>Lugli Stefano</i> | 3 | 0,3 |

RIEPILOGO ^(a)

| | | |
|--|-------|-------|
| ELETTORI | 1.498 | 100,0 |
| ASTENUTI ^(b) | 400 | 26,7 |
| VOTANTI ^(b) | 1.098 | 73,3 |
| VOTI NON VALIDI | 31 | 2,8 |
| di cui schede bianche | 8 | 0,7 |
| di cui schede nulle | 23 | 2,1 |
| di cui schede contestate e non assegnate | - | - |
| VOTI VALIDI | | |
| liste circoscrizionali | 1.037 | 94,4 |
| candidati presidente | 1.067 | 97,2 |

REGIONALI 2014

| LISTE CIRCOSCRIZIONALI | CANDIDATI | VOTI | % |
|--|--------------------------|------|------|
| Lega Nord | | 89 | 17,0 |
| Fratelli d'Italia - Alleanza Nazionale | | 3 | 0,6 |
| Forza Italia | | 65 | 12,4 |
| Totale coalizione | | 157 | 30,0 |
| | <i>Fabbri Alan</i> | 167 | 30,6 |
| Partito Democratico | | 238 | 45,5 |
| Sinistra Ecologia Libertà | | 16 | 3,1 |
| Emilia Romagna Civica | | 3 | 0,6 |
| Centro Democratico-Democrazia Solidale | | - | - |
| Totale coalizione | | 257 | 49,1 |
| | <i>Bonaccini Stefano</i> | 260 | 47,7 |
| Movimento 5 Stelle - Beppegrillo.it | | 75 | 14,3 |
| | <i>Gibertoni Giulia</i> | 82 | 15,0 |

| | | |
|-------------------------------------|----|-----|
| L'altra Emilia Romagna | 19 | 3,6 |
| <i>Quintavalla Maria Cristina</i> | 22 | 4,0 |
| <hr/> | | |
| NCD - UDC - Emilia-Romagna Popolare | 7 | 1,3 |
| <i>Rondoni Alessandro</i> | 6 | 1,1 |
| <hr/> | | |
| Liberi Cittadini | 8 | 1,5 |
| <i>Mazzanti Maurizio</i> | 8 | 1,5 |

RIEPILOGO ^(a)

| | | |
|--|-------|-------|
| ELETTORI | 1.474 | 100,0 |
| ASTENUTI ^(b) | 910 | 61,7 |
| VOTANTI ^(b) | 564 | 38,3 |
| VOTI NON VALIDI | 19 | 1,3 |
| di cui schede bianche | 7 | 0,5 |
| di cui schede nulle | 12 | 0,8 |
| di cui schede contestate e non assegnate | - | - |
| VOTI VALIDI | | |
| liste circoscrizionali | 523 | 92,7 |
| candidati presidente | 545 | 96,6 |

(a) percentuali calcolate sui voti votanti

(b) percentuali calcolate sugli elettori

GAGGIO MONTANO

REGIONALI 2020

| LISTE CIRCOSCRIZIONALI | CANDIDATI | VOTI | % |
|---|---------------------------|--------------|-------------|
| Lega | | 914 | 36,3 |
| Fratelli D'Italia | | 276 | 11,0 |
| Forza Italia | | 54 | 2,1 |
| Progetto Emilia-Romagna Rete Civica Borgonzoni Presidente | | 53 | 2,1 |
| Giovani Per L'ambiente | | 1 | 0,0 |
| Totale coalizione | | 1.298 | 51,5 |
| | <i>Borgonzoni Lucia</i> | <i>1.344</i> | <i>51,0</i> |
| Partito Democratico | | 468 | 18,6 |
| Bonaccini Presidente | | 431 | 17,1 |
| Emilia-Romagna Coraggiosa Ecologista Progressista | | 173 | 6,9 |
| +Europa - Psi - Pri | | 22 | 0,9 |
| Europa Verde | | 14 | 0,6 |
| Volt Emilia-Romagna | | 4 | 0,2 |
| Totale coalizione | | 1.112 | 44,1 |
| | <i>Bonaccini Stefano</i> | <i>1.201</i> | <i>45,6</i> |
| Movimento 5 Stelle | | 74 | 2,9 |
| | <i>Benini Simone</i> | <i>56</i> | <i>2,1</i> |
| Partito Comunista | | 13 | 0,5 |
| | <i>Collot Marta</i> | <i>13</i> | <i>0,5</i> |
| Potere Al Popolo! | | 11 | 0,4 |
| | <i>Bergamini Laura</i> | <i>12</i> | <i>0,5</i> |
| Movimento 3v Vaccini Vogliamo Verita' | | 7 | 0,3 |
| | <i>Battaglia Domenico</i> | <i>7</i> | <i>0,3</i> |
| L'altra Emilia-Romagna | | 4 | 0,2 |
| | <i>Lugli Stefano</i> | <i>1</i> | <i>0,0</i> |

RIEPILOGO ^(a)

| | | |
|--|-------|-------|
| ELETTORI | 3.886 | 100,0 |
| ASTENUTI ^(b) | 1.175 | 30,2 |
| VOTANTI ^(b) | 2.711 | 69,8 |
| VOTI NON VALIDI | 77 | 2,8 |
| di cui schede bianche | 17 | 0,6 |
| di cui schede nulle | 60 | 2,2 |
| di cui schede contestate e non assegnate | - | - |
| VOTI VALIDI | | |
| liste circoscrizionali | 2.519 | 92,9 |
| candidati presidente | 2.634 | 97,2 |

REGIONALI 2014

| LISTE CIRCOSCRIZIONALI | CANDIDATI | VOTI | % |
|--|-----------------------------------|------------|-------------|
| Lega Nord | | 179 | 16,1 |
| Fratelli d'Italia - Alleanza Nazionale | | 17 | 1,5 |
| Forza Italia | | 221 | 19,8 |
| Totale coalizione | | 417 | 37,4 |
| | <i>Fabbri Alan</i> | <i>428</i> | <i>37,2</i> |
| Partito Democratico | | 414 | 37,2 |
| Sinistra Ecologia Libertà | | 79 | 7,1 |
| Emilia Romagna Civica | | 13 | 1,2 |
| Centro Democratico-Democrazia Solidale | | 4 | 0,4 |
| Totale coalizione | | 510 | 45,8 |
| | <i>Bonaccini Stefano</i> | <i>527</i> | <i>45,8</i> |
| Movimento 5 Stelle - Beppegrillo.it | | 119 | 10,7 |
| | <i>Gibertoni Giulia</i> | <i>122</i> | <i>10,6</i> |
| L'altra Emilia Romagna | | 36 | 3,2 |
| | <i>Quintavalla Maria Cristina</i> | <i>39</i> | <i>3,4</i> |
| NCD - UDC - Emilia-Romagna Popolare | | 27 | 2,4 |
| | <i>Rondoni Alessandro</i> | <i>28</i> | <i>2,4</i> |
| Liberi Cittadini | | 5 | 0,4 |
| | <i>Mazzanti Maurizio</i> | <i>7</i> | <i>0,6</i> |

RIEPILOGO ^(a)

| | | |
|--|-------|-------|
| ELETTORI | 3.832 | 100,0 |
| ASTENUTI ^(b) | 2.601 | 67,9 |
| VOTANTI ^(b) | 1.231 | 32,1 |
| VOTI NON VALIDI | 80 | 2,1 |
| di cui schede bianche | 24 | 0,6 |
| di cui schede nulle | 56 | 1,5 |
| di cui schede contestate e non assegnate | - | - |
| VOTI VALIDI | | |
| liste circoscrizionali | 1.114 | 90,5 |
| candidati presidente | 1.151 | 93,5 |

(a) percentuali calcolate sui voti votanti

(b) percentuali calcolate sugli elettori

GALLIERA

REGIONALI 2020

| LISTE CIRCOSCRIZIONALI | CANDIDATI | VOTI | % |
|---|---------------------------|--------------|-------------|
| Partito Democratico | | 948 | 37,6 |
| Emilia-Romagna Coraggiosa Ecologista Progressista | | 101 | 4,0 |
| Bonaccini Presidente | | 92 | 3,7 |
| Europa Verde | | 42 | 1,7 |
| +Europa - Psi - Pri | | 25 | 1,0 |
| Volt Emilia-Romagna | | 14 | 0,6 |
| Totale coalizione | | 1.222 | 48,4 |
| | <i>Bonaccini Stefano</i> | <i>1.390</i> | <i>51,1</i> |
| Lega | | 826 | 32,7 |
| Fratelli D'Italia | | 247 | 9,8 |
| Forza Italia | | 42 | 1,7 |
| Progetto Emilia-Romagna Rete Civica Borgonzoni Presidente | | 29 | 1,2 |
| Giovani Per L'ambiente | | 3 | 0,1 |
| Totale coalizione | | 1.147 | 45,4 |
| | <i>Borgonzoni Lucia</i> | <i>1.194</i> | <i>43,9</i> |
| Movimento 5 Stelle | | 123 | 4,9 |
| | <i>Benini Simone</i> | <i>107</i> | <i>3,9</i> |
| Partito Comunista | | 10 | 0,4 |
| | <i>Bergamini Laura</i> | <i>11</i> | <i>0,4</i> |
| Potere Al Popolo! | | 9 | 0,4 |
| | <i>Battaglia Domenico</i> | <i>8</i> | <i>0,3</i> |
| Movimento 3v Vaccini Vogliamo Verità | | 9 | 0,4 |
| | <i>Collot Marta</i> | <i>8</i> | <i>0,3</i> |
| L'altra Emilia-Romagna | | 4 | 0,2 |
| | <i>Lugli Stefano</i> | <i>1</i> | <i>0,0</i> |

RIEPILOGO ^(a)

| | | |
|--|-------|-------|
| ELETTORI | 4.060 | 100,0 |
| ASTENUTI ^(b) | 1.259 | 31,0 |
| VOTANTI ^(b) | 2.801 | 69,0 |
| VOTI NON VALIDI | 82 | 2,9 |
| di cui schede bianche | 22 | 0,8 |
| di cui schede nulle | 57 | 2,0 |
| di cui schede contestate e non assegnate | 3 | 0,0 |
| VOTI VALIDI | | |
| liste circoscrizionali | 2.524 | 90,1 |
| candidati presidente | 2.719 | 97,1 |

REGIONALI 2014

| LISTE CIRCOSCRIZIONALI | CANDIDATI | VOTI | % |
|--|--------------------------|------------|-------------|
| Partito Democratico | | 651 | 44,5 |
| Sinistra Ecologia Libertà | | 67 | 4,6 |
| Emilia Romagna Civica | | 22 | 1,5 |
| Centro Democratico-Democrazia Solidale | | 12 | 0,8 |
| Totale coalizione | | 752 | 51,4 |
| | <i>Bonaccini Stefano</i> | <i>779</i> | <i>51,0</i> |
| Lega Nord | | 211 | 14,4 |
| Fratelli d'Italia - Alleanza Nazionale | | 25 | 1,7 |
| Forza Italia | | 179 | 12,2 |
| Totale coalizione | | 415 | 28,4 |
| | <i>Fabbri Alan</i> | <i>431</i> | <i>28,2</i> |
| Movimento 5 Stelle - Beppegrillo.it | | 209 | 14,3 |
| | <i>Gibertoni Giulia</i> | <i>220</i> | <i>14,4</i> |

| | | |
|-------------------------------------|-----------|------------|
| L'altra Emilia Romagna | 48 | 3,3 |
| <i>Quintavalla Maria Cristina</i> | <i>56</i> | <i>3,7</i> |
| NCD - UDC - Emilia-Romagna Popolare | 19 | 1,3 |
| <i>Rondoni Alessandro</i> | <i>18</i> | <i>1,2</i> |
| Liberi Cittadini | 19 | 1,3 |
| <i>Mazzanti Maurizio</i> | <i>23</i> | <i>1,5</i> |

RIEPILOGO ^(a)

| | | |
|--|-------|-------|
| ELETTORI | 4.035 | 100,0 |
| ASTENUTI ^(b) | 2.422 | 60,0 |
| VOTANTI ^(b) | 1.613 | 40,0 |
| VOTI NON VALIDI | 86 | 2,1 |
| di cui schede bianche | 27 | 0,7 |
| di cui schede nulle | 59 | 1,5 |
| di cui schede contestate e non assegnate | - | - |
| VOTI VALIDI | | |
| liste circoscrizionali | 1.462 | 90,6 |
| candidati presidente | 1.527 | 94,7 |

(a) percentuali calcolate sui voti votanti

(b) percentuali calcolate sugli elettori

GRANAROLO DELL'EMILIA

REGIONALI 2020

| LISTE CIRCOSCRIZIONALI | CANDIDATI | VOTI | % |
|---|---------------------------|--------------|-------------|
| Partito Democratico | | 2.751 | 42,2 |
| Bonaccini Presidente | | 438 | 6,7 |
| Emilia-Romagna Coraggiosa Ecologista Progressista | | 299 | 4,6 |
| Europa Verde | | 124 | 1,9 |
| +Europa - Psi - Pri | | 83 | 1,3 |
| Volt Emilia-Romagna | | 38 | 0,6 |
| Totale coalizione | | 3.733 | 57,3 |
| | <i>Bonaccini Stefano</i> | <i>4.382</i> | <i>61,3</i> |
| Lega | | 1.528 | 23,5 |
| Fratelli D'Italia | | 551 | 8,5 |
| Forza Italia | | 128 | 2,0 |
| Progetto Emilia-Romagna Rete Civica Borgonzoni Presidente | | 122 | 1,9 |
| Giovani Per L'ambiente | | 12 | 0,2 |
| Totale coalizione | | 2.341 | 35,9 |
| | <i>Borgonzoni Lucia</i> | <i>2.453</i> | <i>34,3</i> |
| Movimento 5 Stelle | | 308 | 4,7 |
| | <i>Benini Simone</i> | <i>204</i> | <i>2,9</i> |
| Partito Comunista | | 36 | 0,6 |
| | <i>Bergamini Laura</i> | <i>31</i> | <i>0,4</i> |
| L'altra Emilia-Romagna | | 38 | 0,6 |
| | <i>Battaglia Domenico</i> | <i>30</i> | <i>0,4</i> |
| Movimento 3v Vaccini Vogliamo Verita' | | 27 | 0,4 |
| | <i>Collot Marta</i> | <i>25</i> | <i>0,4</i> |
| Potere Al Popolo! | | 30 | 0,5 |
| | <i>Lugli Stefano</i> | <i>23</i> | <i>0,3</i> |

RIEPILOGO ^(a)

| | | |
|--|-------|-------|
| ELETTORI | 9.597 | 100,0 |
| ASTENUTI ^(b) | 2.306 | 24,0 |
| VOTANTI ^(b) | 7.291 | 76,0 |
| VOTI NON VALIDI | 143 | 2,0 |
| di cui schede bianche | 35 | 0,5 |
| di cui schede nulle | 108 | 1,5 |
| di cui schede contestate e non assegnate | - | - |
| VOTI VALIDI | | |
| liste circoscrizionali | 6.513 | 89,3 |
| candidati presidente | 7.148 | 98,0 |

REGIONALI 2014

| LISTE CIRCOSCRIZIONALI | CANDIDATI | VOTI | % |
|--|-----------------------------------|--------------|-------------|
| Partito Democratico | | 1.734 | 50,6 |
| Sinistra Ecologia Libertà | | 171 | 5,0 |
| Emilia Romagna Civica | | 59 | 1,7 |
| Centro Democratico-Democrazia Solidale | | 23 | 0,7 |
| Totale coalizione | | 1.987 | 58,0 |
| | <i>Bonaccini Stefano</i> | <i>2.061</i> | <i>57,3</i> |
| Lega Nord | | 439 | 12,8 |
| Fratelli d'Italia - Alleanza Nazionale | | 48 | 1,4 |
| Forza Italia | | 228 | 6,7 |
| Totale coalizione | | 715 | 20,9 |
| | <i>Fabbri Alan</i> | <i>766</i> | <i>21,3</i> |
| Movimento 5 Stelle - Beppegrillo.it | | 446 | 13,0 |
| | <i>Gibertoni Giulia</i> | <i>464</i> | <i>12,9</i> |
| L'altra Emilia Romagna | | 161 | 4,7 |
| | <i>Quintavalla Maria Cristina</i> | <i>182</i> | <i>5,1</i> |
| NCD - UDC - Emilia-Romagna Popolare | | 67 | 2,0 |
| | <i>Rondoni Alessandro</i> | <i>72</i> | <i>2,0</i> |
| Liberi Cittadini | | 52 | 1,5 |
| | <i>Mazzanti Maurizio</i> | <i>55</i> | <i>1,5</i> |

RIEPILOGO ^(a)

| | | |
|--|-------|-------|
| ELETTORI | 8.945 | 100,0 |
| ASTENUTI ^(b) | 5.160 | 57,7 |
| VOTANTI ^(b) | 3.785 | 42,3 |
| VOTI NON VALIDI | 185 | 2,1 |
| di cui schede bianche | 65 | 0,7 |
| di cui schede nulle | 120 | 1,3 |
| di cui schede contestate e non assegnate | - | - |
| VOTI VALIDI | | |
| liste circoscrizionali | 3.267 | 86,3 |
| candidati presidente | 3.418 | 90,3 |

(a) percentuali calcolate sui voti votanti

(b) percentuali calcolate sugli elettori

GRIZZANA MORANDI

REGIONALI 2020

| LISTE CIRCOSCRIZIONALI | CANDIDATI | VOTI | % |
|---|---------------------------|--------------|-------------|
| Partito Democratico | | 705 | 35,6 |
| Emilia-Romagna Coraggiosa Ecologista Progressista | | 106 | 5,4 |
| Bonaccini Presidente | | 92 | 4,7 |
| Europa Verde | | 50 | 2,5 |
| +Europa - Psi - Pri | | 29 | 1,5 |
| Volt Emilia-Romagna | | 5 | 0,3 |
| Totale coalizione | | 987 | 49,9 |
| | <i>Bonaccini Stefano</i> | <i>1.130</i> | <i>53,4</i> |
| Lega | | 628 | 31,7 |
| Fratelli D'Italia | | 115 | 5,8 |
| Progetto Emilia-Romagna Rete Civica Borgonzoni Presidente | | 63 | 3,2 |
| Forza Italia | | 32 | 1,6 |
| Giovani Per L'ambiente | | 2 | 0,1 |
| Totale coalizione | | 840 | 42,5 |
| | <i>Borgonzoni Lucia</i> | <i>873</i> | <i>41,3</i> |
| Movimento 5 Stelle | | 100 | 5,1 |
| | <i>Benini Simone</i> | <i>73</i> | <i>3,5</i> |
| Partito Comunista | | 20 | 1,0 |
| | <i>Bergamini Laura</i> | <i>14</i> | <i>0,7</i> |
| Potere Al Popolo! | | 19 | 1,0 |
| | <i>Battaglia Domenico</i> | <i>12</i> | <i>0,6</i> |
| Movimento 3v Vaccini Vogliamo Verita' | | 7 | 0,4 |
| | <i>Collot Marta</i> | <i>9</i> | <i>0,4</i> |
| L'altra Emilia-Romagna | | 6 | 0,3 |
| | <i>Lugli Stefano</i> | <i>5</i> | <i>0,2</i> |

RIEPILOGO ^(a)

| | | |
|--|-------|-------|
| ELETTORI | 3.141 | 100,0 |
| ASTENUTI ^(b) | 955 | 30,4 |
| VOTANTI ^(b) | 2.186 | 69,6 |
| VOTI NON VALIDI | 70 | 3,2 |
| di cui schede bianche | 12 | 0,5 |
| di cui schede nulle | 58 | 2,7 |
| di cui schede contestate e non assegnate | - | - |
| VOTI VALIDI | | |
| liste circoscrizionali | 1.979 | 90,5 |
| candidati presidente | 2.116 | 96,8 |

REGIONALI 2014

| LISTE CIRCOSCRIZIONALI | CANDIDATI | VOTI | % |
|--|-----------------------------------|------------|-------------|
| Partito Democratico | | 526 | 45,9 |
| Sinistra Ecologia Libertà | | 60 | 5,2 |
| Emilia Romagna Civica | | 11 | 1,0 |
| Centro Democratico-Democrazia Solidale | | 5 | 0,4 |
| Totale coalizione | | 602 | 52,5 |
| | <i>Bonaccini Stefano</i> | <i>626</i> | <i>52,8</i> |
| Lega Nord | | 174 | 15,2 |
| Fratelli d'Italia - Alleanza Nazionale | | 12 | 1,0 |
| Forza Italia | | 93 | 8,1 |
| Totale coalizione | | 279 | 24,3 |
| | <i>Fabbri Alan</i> | <i>284</i> | <i>23,9</i> |
| Movimento 5 Stelle - Beppegrillo.it | | 170 | 14,8 |
| | <i>Gibertoni Giulia</i> | <i>176</i> | <i>14,8</i> |
| L'altra Emilia Romagna | | 67 | 5,8 |
| | <i>Quintavalla Maria Cristina</i> | <i>70</i> | <i>5,9</i> |
| NCD - UDC - Emilia-Romagna Popolare | | 12 | 1,0 |
| | <i>Rondoni Alessandro</i> | <i>12</i> | <i>1,0</i> |
| Liberi Cittadini | | 17 | 1,5 |
| | <i>Mazzanti Maurizio</i> | <i>18</i> | <i>1,5</i> |

RIEPILOGO ^(a)

| | | |
|--|-------|-------|
| ELETTORI | 3.089 | 100,0 |
| ASTENUTI ^(b) | 1.859 | 60,2 |
| VOTANTI ^(b) | 1.230 | 39,8 |
| VOTI NON VALIDI | 44 | 1,4 |
| di cui schede bianche | 10 | 0,3 |
| di cui schede nulle | 34 | 1,1 |
| di cui schede contestate e non assegnate | - | - |
| VOTI VALIDI | | |
| liste circoscrizionali | 1.147 | 93,3 |
| candidati presidente | 1.186 | 96,4 |

(a) percentuali calcolate sui voti votanti

(b) percentuali calcolate sugli elettori

IMOLA

REGIONALI 2020

| LISTE CIRCOSCRIZIONALI | CANDIDATI | VOTI | % |
|---|---------------------------|---------------|-------------|
| Partito Democratico | | 13.912 | 39,7 |
| Bonaccini Presidente | | 2.460 | 7,0 |
| Emilia-Romagna Coraggiosa Ecologista Progressista | | 1.324 | 3,8 |
| Europa Verde | | 703 | 2,0 |
| +Europa - Psi - Pri | | 534 | 1,5 |
| Volt Emilia-Romagna | | 147 | 0,4 |
| Totale coalizione | | 19.080 | 54,5 |
| | <i>Bonaccini Stefano</i> | <i>21.855</i> | <i>58,2</i> |
| Lega | | 8.987 | 25,7 |
| Fratelli D'Italia | | 2.606 | 7,4 |
| Forza Italia | | 939 | 2,7 |
| Progetto Emilia-Romagna Rete Civica Borgonzoni Presidente | | 302 | 0,9 |
| Giovani Per L'ambiente | | 108 | 0,3 |
| Totale coalizione | | 12.942 | 37,0 |
| | <i>Borgonzoni Lucia</i> | <i>13.366</i> | <i>35,6</i> |
| Movimento 5 Stelle | | 2.160 | 6,2 |
| | <i>Benini Simone</i> | <i>1.647</i> | <i>4,4</i> |
| Potere Al Popolo! | | 285 | 0,8 |
| | <i>Bergamini Laura</i> | <i>214</i> | <i>0,6</i> |
| Partito Comunista | | 227 | 0,7 |
| | <i>Battaglia Domenico</i> | <i>198</i> | <i>0,5</i> |
| Movimento 3v Vaccini Vogliamo Verita' | | 194 | 0,6 |
| | <i>Collot Marta</i> | <i>162</i> | <i>0,4</i> |
| L'altra Emilia-Romagna | | 134 | 0,4 |
| | <i>Lugli Stefano</i> | <i>100</i> | <i>0,3</i> |

RIEPILOGO ^(a)

| | | |
|--|--------|-------|
| ELETTORI | 55.053 | 100,0 |
| ASTENUTI ^(b) | 16.852 | 30,6 |
| VOTANTI ^(b) | 38.201 | 69,4 |
| VOTI NON VALIDI | 659 | 1,7 |
| di cui schede bianche | 166 | 0,4 |
| di cui schede nulle | 493 | 1,3 |
| di cui schede contestate e non assegnate | - | - |
| VOTI VALIDI | | |
| liste circoscrizionali | 35.022 | 91,7 |
| candidati presidente | 37.542 | 98,3 |

REGIONALI 2014

| LISTE CIRCOSCRIZIONALI | CANDIDATI | VOTI | % |
|--|--------------------------|---------------|-------------|
| Partito Democratico | | 9.301 | 46,1 |
| Sinistra Ecologia Libertà | | 568 | 2,8 |
| Emilia Romagna Civica | | 186 | 0,9 |
| Centro Democratico-Democrazia Solidale | | 64 | 0,3 |
| Totale coalizione | | 10.119 | 50,2 |
| | <i>Bonaccini Stefano</i> | <i>10.312</i> | <i>49,4</i> |
| Lega Nord | | 3.378 | 16,7 |
| Fratelli d'Italia - Alleanza Nazionale | | 237 | 1,2 |
| Forza Italia | | 1.345 | 6,7 |
| Totale coalizione | | 4.960 | 24,6 |
| | <i>Fabbri Alan</i> | <i>5.164</i> | <i>24,7</i> |
| Movimento 5 Stelle - Beppegrillo.it | | 3.399 | 16,9 |
| | <i>Gibertoni Giulia</i> | <i>3.548</i> | <i>17,0</i> |

| | | |
|-------------------------------------|------------|------------|
| L'altra Emilia Romagna | 726 | 3,6 |
| <i>Quintavalla Maria Cristina</i> | <i>826</i> | <i>4,0</i> |
| NCD - UDC - Emilia-Romagna Popolare | 778 | 3,9 |
| <i>Rondoni Alessandro</i> | <i>798</i> | <i>3,8</i> |
| Liberi Cittadini | 190 | 0,9 |
| <i>Mazzanti Maurizio</i> | <i>221</i> | <i>1,1</i> |

RIEPILOGO ^(a)

| | | |
|--|--------|-------|
| ELETTORI | 54.361 | 100,0 |
| ASTENUTI ^(b) | 32.715 | 60,2 |
| VOTANTI ^(b) | 21.646 | 39,8 |
| VOTI NON VALIDI | 777 | 1,4 |
| di cui schede bianche | 240 | 0,4 |
| di cui schede nulle | 531 | 1,0 |
| di cui schede contestate e non assegnate | 6 | 0,0 |
| VOTI VALIDI | | |
| liste circoscrizionali | 20.172 | 93,2 |
| candidati presidente | 20.869 | 96,4 |

(a) percentuali calcolate sui voti votanti

(b) percentuali calcolate sugli elettori

LIZZANO IN BELVEDERE

REGIONALI 2020

| LISTE CIRCOSCRIZIONALI | CANDIDATI | VOTI | % |
|---|---------------------------|------|------|
| Lega | | 398 | 32,8 |
| Fratelli D'Italia | | 129 | 10,6 |
| Progetto Emilia-Romagna Rete Civica Borgonzoni Presidente | | 56 | 4,6 |
| Forza Italia | | 24 | 2,0 |
| Giovani Per L'ambiente | | - | - |
| Totale coalizione | | 607 | 50,1 |
| | <i>Borgonzoni Lucia</i> | 638 | 49,7 |
| Partito Democratico | | 320 | 26,4 |
| Bonaccini Presidente | | 109 | 9,0 |
| Emilia-Romagna Coraggiosa Ecologista Progressista | | 109 | 9,0 |
| Europa Verde | | 14 | 1,2 |
| +Europa - Psi - Pri | | 5 | 0,4 |
| Volt Emilia-Romagna | | 3 | 0,3 |
| Totale coalizione | | 560 | 46,2 |
| | <i>Bonaccini Stefano</i> | 613 | 47,7 |
| Movimento 5 Stelle | | 35 | 2,9 |
| | <i>Benini Simone</i> | 22 | 1,7 |
| Movimento 3v Vaccini Vogliamo Verita' | | 4 | 0,3 |
| | <i>Collot Marta</i> | 5 | 0,4 |
| Potere Al Popolo! | | 3 | 0,3 |
| | <i>Bergamini Laura</i> | 4 | 0,3 |
| Partito Comunista | | 2 | 0,2 |
| | <i>Battaglia Domenico</i> | 2 | 0,2 |
| L'altra Emilia-Romagna | | 1 | 0,1 |
| | <i>Lugli Stefano</i> | 1 | 0,1 |

RIEPILOGO ^(a)

| | | |
|--|-------|-------|
| ELETTORI | 1.936 | 100,0 |
| ASTENUTI ^(b) | 623 | 32,2 |
| VOTANTI ^(b) | 1.313 | 67,8 |
| VOTI NON VALIDI | 28 | 2,1 |
| di cui schede bianche | 5 | 0,4 |
| di cui schede nulle | 23 | 1,8 |
| di cui schede contestate e non assegnate | - | - |
| VOTI VALIDI | | |
| liste circoscrizionali | 1.212 | 92,3 |
| candidati presidente | 1.285 | 97,9 |

REGIONALI 2014

| LISTE CIRCOSCRIZIONALI | CANDIDATI | VOTI | % |
|--|-----------------------------------|------|------|
| Lega Nord | | 116 | 18,3 |
| Fratelli d'Italia - Alleanza Nazionale | | 15 | 2,4 |
| Forza Italia | | 129 | 20,3 |
| Totale coalizione | | 260 | 41,0 |
| | <i>Fabbri Alan</i> | 263 | 39,9 |
| Partito Democratico | | 204 | 32,2 |
| Sinistra Ecologia Libertà | | 37 | 5,8 |
| Emilia Romagna Civica | | 8 | 1,3 |
| Centro Democratico-Democrazia Solidale | | 12 | 1,9 |
| Totale coalizione | | 261 | 41,2 |
| | <i>Bonaccini Stefano</i> | 274 | 41,6 |
| Movimento 5 Stelle - Beppegrillo.it | | 65 | 10,3 |
| | <i>Gibertoni Giulia</i> | 69 | 10,5 |
| L'altra Emilia Romagna | | 13 | 2,1 |
| | <i>Quintavalla Maria Cristina</i> | 17 | 2,6 |
| NCD - UDC - Emilia-Romagna Popolare | | 29 | 4,6 |
| | <i>Rondoni Alessandro</i> | 30 | 4,6 |
| Liberi Cittadini | | 6 | 0,9 |
| | <i>Mazzanti Maurizio</i> | 6 | 0,9 |

RIEPILOGO ^(a)

| | | |
|--|-------|-------|
| ELETTORI | 1.939 | 100,0 |
| ASTENUTI ^(b) | 1.253 | 64,6 |
| VOTANTI ^(b) | 686 | 35,4 |
| VOTI NON VALIDI | 27 | 1,4 |
| di cui schede bianche | 9 | 0,5 |
| di cui schede nulle | 18 | 0,9 |
| di cui schede contestate e non assegnate | - | - |
| VOTI VALIDI | | |
| liste circoscrizionali | 634 | 92,4 |
| candidati presidente | 659 | 96,1 |

(a) percentuali calcolate sui voti votanti

(b) percentuali calcolate sugli elettori

LOIANO

REGIONALI 2020

| LISTE CIRCOSCRIZIONALI | CANDIDATI | VOTI | % |
|---|---------------------------|--------------|-------------|
| Partito Democratico | | 765 | 35,3 |
| Bonaccini Presidente | | 113 | 5,2 |
| Emilia-Romagna Coraggiosa Ecologista Progressista | | 79 | 3,6 |
| Europa Verde | | 48 | 2,2 |
| +Europa - Psi - Pri | | 26 | 1,2 |
| Volt Emilia-Romagna | | 6 | 0,3 |
| Totale coalizione | | 1.037 | 47,8 |
| | <i>Bonaccini Stefano</i> | <i>1.195</i> | <i>51,1</i> |
| Lega | | 637 | 29,4 |
| Fratelli D'Italia | | 247 | 11,4 |
| Progetto Emilia-Romagna Rete Civica Borgonzoni Presidente | | 56 | 2,6 |
| Forza Italia | | 40 | 1,9 |
| Giovani Per L'ambiente | | 4 | 0,2 |
| Totale coalizione | | 984 | 45,4 |
| | <i>Borgonzoni Lucia</i> | <i>1.022</i> | <i>43,7</i> |
| Movimento 5 Stelle | | 102 | 4,7 |
| | <i>Benini Simone</i> | <i>80</i> | <i>3,4</i> |
| Movimento 3v Vaccini Vogliamo Verità | | 14 | 0,7 |
| | <i>Bergamini Laura</i> | <i>13</i> | <i>0,6</i> |
| Potere Al Popolo! | | 16 | 0,7 |
| | <i>Battaglia Domenico</i> | <i>11</i> | <i>0,5</i> |
| Partito Comunista | | 9 | 0,4 |
| | <i>Collot Marta</i> | <i>9</i> | <i>0,4</i> |
| L'altra Emilia-Romagna | | 6 | 0,3 |
| | <i>Lugli Stefano</i> | <i>7</i> | <i>0,3</i> |

RIEPILOGO ^(a)

| | | |
|--|-------|-------|
| ELETTORI | 3.584 | 100,0 |
| ASTENUTI ^(b) | 1.195 | 33,3 |
| VOTANTI ^(b) | 2.389 | 66,7 |
| VOTI NON VALIDI | 52 | 2,2 |
| di cui schede bianche | 11 | 0,5 |
| di cui schede nulle | 41 | 1,7 |
| di cui schede contestate e non assegnate | - | - |
| VOTI VALIDI | | |
| liste circoscrizionali | 2.168 | 90,7 |
| candidati presidente | 2.337 | 97,8 |

REGIONALI 2014

| LISTE CIRCOSCRIZIONALI | CANDIDATI | VOTI | % |
|--|-----------------------------------|------------|-------------|
| Partito Democratico | | 483 | 43,9 |
| Sinistra Ecologia Libertà | | 43 | 3,9 |
| Emilia Romagna Civica | | 22 | 2,0 |
| Centro Democratico-Democrazia Solidale | | 10 | 0,9 |
| Totale coalizione | | 558 | 50,8 |
| | <i>Bonaccini Stefano</i> | <i>582</i> | <i>51,3</i> |
| Lega Nord | | 185 | 16,8 |
| Fratelli d'Italia - Alleanza Nazionale | | 22 | 2,0 |
| Forza Italia | | 110 | 10,0 |
| Totale coalizione | | 317 | 28,8 |
| | <i>Fabbri Alan</i> | <i>324</i> | <i>28,6</i> |
| Movimento 5 Stelle - Beppegrillo.it | | 154 | 14,0 |
| | <i>Gibertoni Giulia</i> | <i>155</i> | <i>13,7</i> |
| L'altra Emilia Romagna | | 38 | 3,5 |
| | <i>Quintavalla Maria Cristina</i> | <i>40</i> | <i>3,5</i> |
| NCD - UDC - Emilia-Romagna Popolare | | 28 | 2,5 |
| | <i>Rondoni Alessandro</i> | <i>28</i> | <i>2,5</i> |
| Liberi Cittadini | | 4 | 0,4 |
| | <i>Mazzanti Maurizio</i> | <i>5</i> | <i>0,4</i> |

RIEPILOGO ^(a)

| | | |
|--|-------|-------|
| ELETTORI | 3.517 | 100,0 |
| ASTENUTI ^(b) | 2.339 | 66,5 |
| VOTANTI ^(b) | 1.178 | 33,5 |
| VOTI NON VALIDI | 44 | 1,3 |
| di cui schede bianche | 16 | 0,5 |
| di cui schede nulle | 28 | 0,8 |
| di cui schede contestate e non assegnate | - | - |
| VOTI VALIDI | | |
| liste circoscrizionali | 1.099 | 93,3 |
| candidati presidente | 1.134 | 96,3 |

(a) percentuali calcolate sui voti votanti

(b) percentuali calcolate sugli elettori

MALALBERGO

REGIONALI 2020

| LISTE CIRCOSCRIZIONALI | CANDIDATI | VOTI | % |
|---|---------------------------|-------|------|
| Lega | | 1.611 | 36,6 |
| Fratelli D'Italia | | 400 | 9,1 |
| Forza Italia | | 97 | 2,2 |
| Progetto Emilia-Romagna Rete Civica Borgonzoni Presidente | | 83 | 1,9 |
| Giovani Per L'ambiente | | 7 | 0,2 |
| Totale coalizione | | 2.198 | 49,9 |
| | <i>Borgonzoni Lucia</i> | 2.299 | 48,8 |
| Partito Democratico | | 1.438 | 32,7 |
| Bonaccini Presidente | | 242 | 5,5 |
| Emilia-Romagna Coraggiosa Ecologista Progressista | | 130 | 3,0 |
| Europa Verde | | 79 | 1,8 |
| +Europa - Psi - Pri | | 46 | 1,1 |
| Volt Emilia-Romagna | | 10 | 0,2 |
| Totale coalizione | | 1.945 | 44,2 |
| | <i>Bonaccini Stefano</i> | 2.209 | 46,9 |
| Movimento 5 Stelle | | 189 | 4,3 |
| | <i>Benini Simone</i> | 145 | 3,1 |
| Partito Comunista | | 34 | 0,8 |
| | <i>Collot Marta</i> | 30 | 0,6 |
| Potere Al Popolo! | | 20 | 0,5 |
| | <i>Bergamini Laura</i> | 16 | 0,3 |
| Movimento 3v Vaccini Vogliamo Verita' | | 8 | 0,2 |
| | <i>Battaglia Domenico</i> | 9 | 0,2 |
| L'altra Emilia-Romagna | | 7 | 0,2 |
| | <i>Lugli Stefano</i> | 7 | 0,2 |

RIEPILOGO ^(a)

| | | |
|--|-------|-------|
| ELETTORI | 6.986 | 100,0 |
| ASTENUTI ^(b) | 2.156 | 30,9 |
| VOTANTI ^(b) | 4.830 | 69,1 |
| VOTI NON VALIDI | 115 | 2,4 |
| di cui schede bianche | 22 | 0,5 |
| di cui schede nulle | 93 | 1,9 |
| di cui schede contestate e non assegnate | - | - |
| VOTI VALIDI | | |
| liste circoscrizionali | 4.401 | 91,1 |
| candidati presidente | 4.715 | 97,6 |

(a) percentuali calcolate sui voti votanti

(b) percentuali calcolate sugli elettori

REGIONALI 2014

| LISTE CIRCOSCRIZIONALI | CANDIDATI | VOTI | % |
|--|-----------------------------------|-------|------|
| Lega Nord | | 400 | 17,0 |
| Fratelli d'Italia - Alleanza Nazionale | | 35 | 1,5 |
| Forza Italia | | 182 | 7,7 |
| Totale coalizione | | 617 | 26,2 |
| | <i>Fabbri Alan</i> | 654 | 26,8 |
| Partito Democratico | | 1.137 | 48,3 |
| Sinistra Ecologia Libertà | | 82 | 3,5 |
| Emilia Romagna Civica | | 18 | 0,8 |
| Centro Democratico-Democrazia Solidale | | 44 | 1,9 |
| Totale coalizione | | 1.281 | 54,4 |
| | <i>Bonaccini Stefano</i> | 1.309 | 53,6 |
| Movimento 5 Stelle - Beppegrillo.it | | 291 | 12,4 |
| | <i>Gibertoni Giulia</i> | 302 | 12,4 |
| L'altra Emilia Romagna | | 116 | 4,9 |
| | <i>Quintavalla Maria Cristina</i> | 123 | 5,0 |
| NCD - UDC - Emilia-Romagna Popolare | | 33 | 1,4 |
| | <i>Rondoni Alessandro</i> | 35 | 1,4 |
| Liberi Cittadini | | 17 | 0,7 |
| | <i>Mazzanti Maurizio</i> | 20 | 0,8 |

RIEPILOGO ^(a)

| | | |
|--|-------|-------|
| ELETTORI | 6.941 | 100,0 |
| ASTENUTI ^(b) | 4.382 | 63,1 |
| VOTANTI ^(b) | 2.559 | 36,9 |
| VOTI NON VALIDI | 116 | 1,7 |
| di cui schede bianche | 39 | 0,6 |
| di cui schede nulle | 77 | 1,1 |
| di cui schede contestate e non assegnate | - | - |
| VOTI VALIDI | | |
| liste circoscrizionali | 2.355 | 92,0 |
| candidati presidente | 2.443 | 95,5 |

MARZABOTTO

REGIONALI 2020

| LISTE CIRCOSCRIZIONALI | CANDIDATI | VOTI | % |
|---|---------------------------|--------------|-------------|
| Partito Democratico | | 1.758 | 50,1 |
| Bonaccini Presidente | | 128 | 3,7 |
| Emilia-Romagna Coraggiosa Ecologista Progressista | | 89 | 2,5 |
| Europa Verde | | 68 | 1,9 |
| +Europa - Psi - Pri | | 25 | 0,7 |
| Volt Emilia-Romagna | | 7 | 0,2 |
| Totale coalizione | | 2.075 | 59,1 |
| | <i>Bonaccini Stefano</i> | <i>2.297</i> | <i>61,8</i> |
| Lega | | 817 | 23,3 |
| Fratelli D'Italia | | 217 | 6,2 |
| Progetto Emilia-Romagna Rete Civica Borgonzoni Presidente | | 93 | 2,7 |
| Forza Italia | | 57 | 1,6 |
| Giovani Per L'ambiente | | 1 | 0,0 |
| Totale coalizione | | 1.185 | 33,8 |
| | <i>Borgonzoni Lucia</i> | <i>1.240</i> | <i>33,4</i> |
| Movimento 5 Stelle | | 165 | 4,7 |
| | <i>Benini Simone</i> | <i>115</i> | <i>3,1</i> |
| Movimento 3v Vaccini Vogliamo Verità | | 29 | 0,8 |
| | <i>Bergamini Laura</i> | <i>25</i> | <i>0,7</i> |
| Potere Al Popolo! | | 29 | 0,8 |
| | <i>Battaglia Domenico</i> | <i>15</i> | <i>0,4</i> |
| Partito Comunista | | 14 | 0,4 |
| | <i>Collot Marta</i> | <i>14</i> | <i>0,4</i> |
| L'altra Emilia-Romagna | | 12 | 0,3 |
| | <i>Lugli Stefano</i> | <i>9</i> | <i>0,2</i> |

RIEPILOGO ^(a)

| | | |
|--|-------|-------|
| ELETTORI | 5.431 | 100,0 |
| ASTENUTI ^(b) | 1.644 | 30,3 |
| VOTANTI ^(b) | 3.787 | 69,7 |
| VOTI NON VALIDI | 72 | 1,9 |
| di cui schede bianche | 13 | 0,3 |
| di cui schede nulle | 56 | 1,5 |
| di cui schede contestate e non assegnate | 3 | 0,0 |
| VOTI VALIDI | | |
| liste circoscrizionali | 3.509 | 92,7 |
| candidati presidente | 3.715 | 98,1 |

REGIONALI 2014

| LISTE CIRCOSCRIZIONALI | CANDIDATI | VOTI | % |
|--|-----------------------------------|--------------|-------------|
| Partito Democratico | | 978 | 48,8 |
| Sinistra Ecologia Libertà | | 89 | 4,4 |
| Emilia Romagna Civica | | 29 | 1,4 |
| Centro Democratico-Democrazia Solidale | | 9 | 0,4 |
| Totale coalizione | | 1.105 | 55,1 |
| | <i>Bonaccini Stefano</i> | <i>1.136</i> | <i>54,8</i> |
| Lega Nord | | 264 | 13,2 |
| Fratelli d'Italia - Alleanza Nazionale | | 22 | 1,1 |
| Forza Italia | | 136 | 6,8 |
| Totale coalizione | | 422 | 21,0 |
| | <i>Fabbri Alan</i> | <i>446</i> | <i>21,5</i> |
| Movimento 5 Stelle - Beppegrillo.it | | 265 | 13,2 |
| | <i>Gibertoni Giulia</i> | <i>269</i> | <i>13,0</i> |
| L'altra Emilia Romagna | | 181 | 9,0 |
| | <i>Quintavalla Maria Cristina</i> | <i>189</i> | <i>9,1</i> |
| NCD - UDC - Emilia-Romagna Popolare | | 26 | 1,3 |
| | <i>Rondoni Alessandro</i> | <i>25</i> | <i>1,2</i> |
| Liberi Cittadini | | 7 | 0,3 |
| | <i>Mazzanti Maurizio</i> | <i>8</i> | <i>0,4</i> |

RIEPILOGO ^(a)

| | | |
|--|-------|-------|
| ELETTORI | 5.270 | 100,0 |
| ASTENUTI ^(b) | 3.120 | 59,2 |
| VOTANTI ^(b) | 2.150 | 40,8 |
| VOTI NON VALIDI | 77 | 1,5 |
| di cui schede bianche | 24 | 0,5 |
| di cui schede nulle | 51 | 1,0 |
| di cui schede contestate e non assegnate | 2 | 0,0 |
| VOTI VALIDI | | |
| liste circoscrizionali | 2.006 | 93,3 |
| candidati presidente | 2.073 | 96,4 |

(a) percentuali calcolate sui voti votanti

(b) percentuali calcolate sugli elettori

MEDICINA

REGIONALI 2020

| LISTE CIRCOSCRIZIONALI | CANDIDATI | VOTI | % |
|---|---------------------------|--------------|-------------|
| Partito Democratico | | 3.485 | 41,8 |
| Bonaccini Presidente | | 366 | 4,4 |
| Emilia-Romagna Coraggiosa Ecologista Progressista | | 349 | 4,2 |
| +Europa - Psi - Pri | | 111 | 1,3 |
| Europa Verde | | 104 | 1,3 |
| Volt Emilia-Romagna | | 29 | 0,4 |
| Totale coalizione | | 4.444 | 53,3 |
| | <i>Bonaccini Stefano</i> | <i>5.042</i> | <i>56,7</i> |
| Lega | | 2.150 | 25,8 |
| Fratelli D'Italia | | 640 | 7,7 |
| Forza Italia | | 190 | 2,3 |
| Progetto Emilia-Romagna Rete Civica Borgonzoni Presidente | | 112 | 1,3 |
| Giovani Per L'ambiente | | 27 | 0,3 |
| Totale coalizione | | 3.119 | 37,4 |
| | <i>Borgonzoni Lucia</i> | <i>3.249</i> | <i>36,5</i> |
| Movimento 5 Stelle | | 601 | 7,2 |
| | <i>Benini Simone</i> | <i>469</i> | <i>5,3</i> |
| Partito Comunista | | 71 | 0,9 |
| | <i>Bergamini Laura</i> | <i>59</i> | <i>0,7</i> |
| Potere Al Popolo! | | 56 | 0,7 |
| | <i>Battaglia Domenico</i> | <i>33</i> | <i>0,4</i> |
| Movimento 3v Vaccini Vogliamo Verita' | | 28 | 0,3 |
| | <i>Collot Marta</i> | <i>28</i> | <i>0,3</i> |
| L'altra Emilia-Romagna | | 27 | 0,3 |
| | <i>Lugli Stefano</i> | <i>20</i> | <i>0,2</i> |
| RIEPILOGO ^(a) | | | |
| ELETTORI | | 13.355 | 100,0 |
| ASTENUTI ^(b) | | 4.277 | 32,0 |
| VOTANTI ^(b) | | 9.078 | 68,0 |
| VOTI NON VALIDI | | 178 | 2,0 |
| di cui schede bianche | | 56 | 0,6 |
| di cui schede nulle | | 121 | 1,3 |
| di cui schede contestate e non assegnate | | 1 | 0,0 |
| VOTI VALIDI | | | |
| liste circoscrizionali | | 8.346 | 91,9 |
| candidati presidente | | 8.900 | 98,0 |

REGIONALI 2014

| LISTE CIRCOSCRIZIONALI | CANDIDATI | VOTI | % |
|--|-----------------------------------|--------------|-------------|
| Partito Democratico | | 2.402 | 46,7 |
| Sinistra Ecologia Libertà | | 182 | 3,5 |
| Emilia Romagna Civica | | 64 | 1,2 |
| Centro Democratico-Democrazia Solidale | | 32 | 0,6 |
| Totale coalizione | | 2.680 | 52,2 |
| | <i>Bonaccini Stefano</i> | <i>2.723</i> | <i>51,9</i> |
| Lega Nord | | 615 | 12,0 |
| Fratelli d'Italia - Alleanza Nazionale | | 66 | 1,3 |
| Forza Italia | | 382 | 7,4 |
| Totale coalizione | | 1.063 | 20,7 |
| | <i>Fabbri Alan</i> | <i>1.089</i> | <i>20,7</i> |
| Movimento 5 Stelle - Beppegrillo.it | | 878 | 17,1 |
| | <i>Gibertoni Giulia</i> | <i>897</i> | <i>17,1</i> |
| L'altra Emilia Romagna | | 201 | 3,9 |
| | <i>Quintavalla Maria Cristina</i> | <i>225</i> | <i>4,3</i> |
| NCD - UDC - Emilia-Romagna Popolare | | 264 | 5,1 |
| | <i>Rondoni Alessandro</i> | <i>251</i> | <i>4,8</i> |
| Liberi Cittadini | | 53 | 1,0 |
| | <i>Mazzanti Maurizio</i> | <i>64</i> | <i>1,2</i> |
| RIEPILOGO ^(a) | | | |
| ELETTORI | | 13.243 | 100,0 |
| ASTENUTI ^(b) | | 7.748 | 58,5 |
| VOTANTI ^(b) | | 5.495 | 41,5 |
| VOTI NON VALIDI | | 246 | 1,9 |
| di cui schede bianche | | 74 | 0,6 |
| di cui schede nulle | | 172 | 1,3 |
| di cui schede contestate e non assegnate | | - | - |
| VOTI VALIDI | | | |
| liste circoscrizionali | | 5.139 | 93,5 |
| candidati presidente | | 5.249 | 95,5 |

(a) percentuali calcolate sui voti votanti

(b) percentuali calcolate sugli elettori

MINERBIO

REGIONALI 2020

| LISTE CIRCOSCRIZIONALI | CANDIDATI | VOTI | % |
|---|---------------------------|--------------|-------------|
| Partito Democratico | | 1.667 | 38,2 |
| Bonaccini Presidente | | 195 | 4,5 |
| Emilia-Romagna Coraggiosa Ecologista Progressista | | 135 | 3,1 |
| Europa Verde | | 93 | 2,1 |
| +Europa - Psi - Pri | | 40 | 0,9 |
| Volt Emilia-Romagna | | 19 | 0,4 |
| Totale coalizione | | 2.149 | 49,2 |
| | <i>Bonaccini Stefano</i> | <i>2.500</i> | <i>52,4</i> |
| Lega | | 1.286 | 29,5 |
| Fratelli D'Italia | | 366 | 8,4 |
| Forza Italia | | 114 | 2,6 |
| Progetto Emilia-Romagna Rete Civica Borgonzoni Presidente | | 91 | 2,1 |
| Giovani Per L'ambiente | | 15 | 0,3 |
| Totale coalizione | | 1.872 | 42,9 |
| | <i>Borgonzoni Lucia</i> | <i>1.986</i> | <i>41,7</i> |
| Movimento 5 Stelle | | 259 | 5,9 |
| | <i>Benini Simone</i> | <i>200</i> | <i>4,2</i> |
| Partito Comunista | | 26 | 0,6 |
| | <i>Bergamini Laura</i> | <i>26</i> | <i>0,6</i> |
| Movimento 3v Vaccini Vogliamo Verità | | 26 | 0,6 |
| | <i>Battaglia Domenico</i> | <i>26</i> | <i>0,6</i> |
| Potere Al Popolo! | | 24 | 0,6 |
| | <i>Collot Marta</i> | <i>19</i> | <i>0,4</i> |
| L'altra Emilia-Romagna | | 11 | 0,3 |
| | <i>Lugli Stefano</i> | <i>11</i> | <i>0,2</i> |

RIEPILOGO ^(a)

| | | |
|--|-------|-------|
| ELETTORI | 6.965 | 100,0 |
| ASTENUTI ^(b) | 2.092 | 30,0 |
| VOTANTI ^(b) | 4.873 | 70,0 |
| VOTI NON VALIDI | 105 | 2,2 |
| di cui schede bianche | 24 | 0,5 |
| di cui schede nulle | 80 | 1,6 |
| di cui schede contestate e non assegnate | 1 | 0,0 |
| VOTI VALIDI | | |
| liste circoscrizionali | 4.367 | 89,6 |
| candidati presidente | 4.768 | 97,8 |

REGIONALI 2014

| LISTE CIRCOSCRIZIONALI | CANDIDATI | VOTI | % |
|--|-----------------------------------|--------------|-------------|
| Partito Democratico | | 1.140 | 46,5 |
| Sinistra Ecologia Libertà | | 87 | 3,6 |
| Emilia Romagna Civica | | 26 | 1,1 |
| Centro Democratico-Democrazia Solidale | | 24 | 1,0 |
| Totale coalizione | | 1.277 | 52,1 |
| | <i>Bonaccini Stefano</i> | <i>1.322</i> | <i>51,7</i> |
| Lega Nord | | 393 | 16,0 |
| Fratelli d'Italia - Alleanza Nazionale | | 24 | 1,0 |
| Forza Italia | | 193 | 7,9 |
| Totale coalizione | | 610 | 24,9 |
| | <i>Fabbri Alan</i> | <i>643</i> | <i>25,2</i> |
| Movimento 5 Stelle - Beppegrillo.it | | 374 | 15,3 |
| | <i>Gibertoni Giulia</i> | <i>393</i> | <i>15,4</i> |
| L'altra Emilia Romagna | | 104 | 4,2 |
| | <i>Quintavalla Maria Cristina</i> | <i>109</i> | <i>4,3</i> |
| NCD - UDC - Emilia-Romagna Popolare | | 52 | 2,1 |
| | <i>Rondoni Alessandro</i> | <i>52</i> | <i>2,0</i> |
| Liberi Cittadini | | 33 | 1,3 |
| | <i>Mazzanti Maurizio</i> | <i>36</i> | <i>1,4</i> |

RIEPILOGO ^(a)

| | | |
|--|-------|-------|
| ELETTORI | 6.876 | 100,0 |
| ASTENUTI ^(b) | 4.193 | 61,0 |
| VOTANTI ^(b) | 2.683 | 39,0 |
| VOTI NON VALIDI | 128 | 1,9 |
| di cui schede bianche | 38 | 0,6 |
| di cui schede nulle | 90 | 1,3 |
| di cui schede contestate e non assegnate | - | - |
| VOTI VALIDI | | |
| liste circoscrizionali | 2.450 | 91,3 |
| candidati presidente | 2.555 | 95,2 |

(a) percentuali calcolate sui voti votanti

(b) percentuali calcolate sugli elettori

MOLINELLA

REGIONALI 2020

| LISTE CIRCOSCRIZIONALI | CANDIDATI | VOTI | % |
|---|---------------------------|--------------|-------------|
| Lega | | 2.813 | 38,8 |
| Fratelli D'Italia | | 668 | 9,2 |
| Progetto Emilia-Romagna Rete Civica Borgonzoni Presidente | | 186 | 2,6 |
| Forza Italia | | 176 | 2,4 |
| Giovani Per L'ambiente | | 17 | 0,2 |
| Totale coalizione | | 3.860 | 53,3 |
| | <i>Borgonzoni Lucia</i> | <i>4.066</i> | <i>51,0</i> |
| Partito Democratico | | 2.287 | 31,6 |
| Bonaccini Presidente | | 365 | 5,0 |
| Emilia-Romagna Coraggiosa Ecologista Progressista | | 116 | 1,6 |
| Europa Verde | | 106 | 1,5 |
| +Europa - Psi - Pri | | 106 | 1,5 |
| Volt Emilia-Romagna | | 18 | 0,3 |
| Totale coalizione | | 2.998 | 41,4 |
| | <i>Bonaccini Stefano</i> | <i>3.585</i> | <i>44,9</i> |
| Movimento 5 Stelle | | 291 | 4,0 |
| | <i>Benini Simone</i> | <i>235</i> | <i>2,9</i> |
| Partito Comunista | | 40 | 0,6 |
| | <i>Collot Marta</i> | <i>39</i> | <i>0,5</i> |
| Movimento 3v Vaccini Vogliamo Verità | | 22 | 0,3 |
| | <i>Bergamini Laura</i> | <i>27</i> | <i>0,3</i> |
| Potere Al Popolo! | | 22 | 0,3 |
| | <i>Battaglia Domenico</i> | <i>19</i> | <i>0,2</i> |
| L'altra Emilia-Romagna | | 12 | 0,2 |
| | <i>Lugli Stefano</i> | <i>10</i> | <i>0,1</i> |

RIEPILOGO ^(a)

| | | |
|--|--------|-------|
| ELETTORI | 12.300 | 100,0 |
| ASTENUTI ^(b) | 4.147 | 33,7 |
| VOTANTI ^(b) | 8.153 | 66,3 |
| VOTI NON VALIDI | 172 | 2,1 |
| di cui schede bianche | 40 | 0,5 |
| di cui schede nulle | 132 | 1,6 |
| di cui schede contestate e non assegnate | - | - |
| VOTI VALIDI | | |
| liste circoscrizionali | 7.245 | 88,9 |
| candidati presidente | 7.981 | 97,9 |

(a) percentuali calcolate sui voti votanti

(b) percentuali calcolate sugli elettori

REGIONALI 2014

| LISTE CIRCOSCRIZIONALI | CANDIDATI | VOTI | % |
|--|-----------------------------------|--------------|-------------|
| Lega Nord | | 700 | 17,5 |
| Fratelli d'Italia - Alleanza Nazionale | | 85 | 2,1 |
| Forza Italia | | 477 | 12,0 |
| Totale coalizione | | 1.262 | 31,6 |
| | <i>Fabbri Alan</i> | <i>1.345</i> | <i>31,9</i> |
| Partito Democratico | | 1.749 | 43,8 |
| Sinistra Ecologia Libertà | | 107 | 2,7 |
| Emilia Romagna Civica | | 52 | 1,3 |
| Centro Democratico-Democrazia Solidale | | 20 | 0,5 |
| Totale coalizione | | 1.928 | 48,3 |
| | <i>Bonaccini Stefano</i> | <i>2.025</i> | <i>48,0</i> |
| Movimento 5 Stelle - Beppegrillo.it | | 485 | 12,2 |
| | <i>Gibertoni Giulia</i> | <i>517</i> | <i>12,2</i> |
| L'altra Emilia Romagna | | 88 | 2,2 |
| | <i>Quintavalla Maria Cristina</i> | <i>99</i> | <i>2,3</i> |
| NCD - UDC - Emilia-Romagna Popolare | | 156 | 3,9 |
| | <i>Rondoni Alessandro</i> | <i>152</i> | <i>3,6</i> |
| Liberi Cittadini | | 72 | 1,8 |
| | <i>Mazzanti Maurizio</i> | <i>83</i> | <i>2,0</i> |

RIEPILOGO ^(a)

| | | |
|--|--------|-------|
| ELETTORI | 12.293 | 100,0 |
| ASTENUTI ^(b) | 7.859 | 63,9 |
| VOTANTI ^(b) | 4.434 | 36,1 |
| VOTI NON VALIDI | 213 | 1,7 |
| di cui schede bianche | 64 | 0,5 |
| di cui schede nulle | 149 | 1,2 |
| di cui schede contestate e non assegnate | - | - |
| VOTI VALIDI | | |
| liste circoscrizionali | 3.991 | 90,0 |
| candidati presidente | 4.221 | 95,2 |

MONGHIDORO

REGIONALI 2020

| LISTE CIRCOSCRIZIONALI | CANDIDATI | VOTI | % |
|---|---------------------------|-------|------|
| Lega | | 692 | 36,6 |
| Fratelli D'Italia | | 234 | 12,4 |
| Forza Italia | | 53 | 2,8 |
| Progetto Emilia-Romagna Rete Civica Borgonzoni Presidente | | 52 | 2,8 |
| Giovani Per L'ambiente | | 4 | 0,2 |
| Totale coalizione | | 1.035 | 54,7 |
| | <i>Borgonzoni Lucia</i> | 1.066 | 53,0 |
| Partito Democratico | | 554 | 29,3 |
| Bonaccini Presidente | | 105 | 5,6 |
| Emilia-Romagna Coraggiosa Ecologista Progressista | | 36 | 1,9 |
| Europa Verde | | 27 | 1,4 |
| +Europa - Psi - Pri | | 23 | 1,2 |
| Volt Emilia-Romagna | | 3 | 0,2 |
| Totale coalizione | | 748 | 39,6 |
| | <i>Bonaccini Stefano</i> | 872 | 43,4 |
| Movimento 5 Stelle | | 71 | 3,8 |
| | <i>Benini Simone</i> | 46 | 2,3 |
| Partito Comunista | | 17 | 0,9 |
| | <i>Collot Marta</i> | 14 | 0,7 |
| Potere Al Popolo! | | 14 | 0,7 |
| | <i>Bergamini Laura</i> | 7 | 0,4 |
| Movimento 3v Vaccini Vogliamo Verita' | | 3 | 0,2 |
| | <i>Battaglia Domenico</i> | 3 | 0,2 |
| L'altra Emilia-Romagna | | 3 | 0,2 |
| | <i>Lugli Stefano</i> | 2 | 0,1 |

RIEPILOGO ^(a)

| | | |
|--|-------|-------|
| ELETTORI | 3.166 | 100,0 |
| ASTENUTI ^(b) | 1.105 | 34,9 |
| VOTANTI ^(b) | 2.061 | 65,1 |
| VOTI NON VALIDI | 51 | 2,5 |
| di cui schede bianche | 8 | 0,4 |
| di cui schede nulle | 43 | 2,1 |
| di cui schede contestate e non assegnate | - | - |
| VOTI VALIDI | | |
| liste circoscrizionali | 1.891 | 91,8 |
| candidati presidente | 2.010 | 97,5 |

REGIONALI 2014

| LISTE CIRCOSCRIZIONALI | CANDIDATI | VOTI | % |
|--|-----------------------------------|------|------|
| Lega Nord | | 227 | 22,3 |
| Fratelli d'Italia - Alleanza Nazionale | | 31 | 3,0 |
| Forza Italia | | 161 | 15,8 |
| Totale coalizione | | 419 | 41,1 |
| | <i>Fabbri Alan</i> | 426 | 40,6 |
| Partito Democratico | | 392 | 38,5 |
| Sinistra Ecologia Libertà | | 30 | 2,9 |
| Emilia Romagna Civica | | 8 | 0,8 |
| Centro Democratico-Democrazia Solidale | | 4 | 0,4 |
| Totale coalizione | | 434 | 42,6 |
| | <i>Bonaccini Stefano</i> | 451 | 43,0 |
| Movimento 5 Stelle - Beppegrillo.it | | 97 | 9,5 |
| | <i>Gibertoni Giulia</i> | 101 | 9,6 |
| L'altra Emilia Romagna | | 30 | 2,9 |
| | <i>Quintavalla Maria Cristina</i> | 34 | 3,2 |
| NCD - UDC - Emilia-Romagna Popolare | | 37 | 3,6 |
| | <i>Rondoni Alessandro</i> | 36 | 3,4 |
| Liberi Cittadini | | 2 | 0,2 |
| | <i>Mazzanti Maurizio</i> | 2 | 0,2 |

RIEPILOGO ^(a)

| | | |
|--|-------|-------|
| ELETTORI | 3.153 | 100,0 |
| ASTENUTI ^(b) | 2.059 | 65,3 |
| VOTANTI ^(b) | 1.094 | 34,7 |
| VOTI NON VALIDI | 44 | 1,4 |
| di cui schede bianche | 16 | 0,5 |
| di cui schede nulle | 28 | 0,9 |
| di cui schede contestate e non assegnate | - | - |
| VOTI VALIDI | | |
| liste circoscrizionali | 1.019 | 93,1 |
| candidati presidente | 1.050 | 96,0 |

(a) percentuali calcolate sui voti votanti

(b) percentuali calcolate sugli elettori

MONTERENZIO

REGIONALI 2020

| LISTE CIRCOSCRIZIONALI | CANDIDATI | VOTI | % |
|---|---------------------------|--------------|-------------|
| Partito Democratico | | 986 | 34,6 |
| Bonaccini Presidente | | 167 | 5,9 |
| Emilia-Romagna Coraggiosa Ecologista Progressista | | 106 | 3,7 |
| Europa Verde | | 46 | 1,6 |
| +Europa - Psi - Pri | | 44 | 1,5 |
| Volt Emilia-Romagna | | 10 | 0,4 |
| Totale coalizione | | 1.359 | 47,7 |
| | <i>Bonaccini Stefano</i> | <i>1.634</i> | <i>53,2</i> |
| Lega | | 850 | 29,8 |
| Fratelli D'Italia | | 238 | 8,4 |
| Progetto Emilia-Romagna Rete Civica Borgonzoni Presidente | | 66 | 2,3 |
| Forza Italia | | 58 | 2,0 |
| Giovani Per L'ambiente | | 11 | 0,4 |
| Totale coalizione | | 1.223 | 42,9 |
| | <i>Borgonzoni Lucia</i> | <i>1.267</i> | <i>41,3</i> |
| Movimento 5 Stelle | | 215 | 7,5 |
| | <i>Benini Simone</i> | <i>129</i> | <i>4,2</i> |
| Partito Comunista | | 18 | 0,6 |
| | <i>Bergamini Laura</i> | <i>16</i> | <i>0,5</i> |
| Movimento 3v Vaccini Vogliamo Verità | | 16 | 0,6 |
| | <i>Battaglia Domenico</i> | <i>14</i> | <i>0,5</i> |
| Potere Al Popolo! | | 15 | 0,5 |
| | <i>Collot Marta</i> | <i>7</i> | <i>0,2</i> |
| L'altra Emilia-Romagna | | 6 | 0,2 |
| | <i>Lugli Stefano</i> | <i>2</i> | <i>0,1</i> |

RIEPILOGO ^(a)

| | | |
|--|-------|-------|
| ELETTORI | 4.745 | 100,0 |
| ASTENUTI ^(b) | 1.602 | 33,8 |
| VOTANTI ^(b) | 3.143 | 66,2 |
| VOTI NON VALIDI | 74 | 2,4 |
| di cui schede bianche | 9 | 0,3 |
| di cui schede nulle | 56 | 1,8 |
| di cui schede contestate e non assegnate | 9 | 0,0 |
| VOTI VALIDI | | |
| liste circoscrizionali | 2.852 | 90,7 |
| candidati presidente | 3.069 | 97,6 |

REGIONALI 2014

| LISTE CIRCOSCRIZIONALI | CANDIDATI | VOTI | % |
|--|-----------------------------------|------------|-------------|
| Partito Democratico | | 579 | 40,1 |
| Sinistra Ecologia Libertà | | 52 | 3,6 |
| Emilia Romagna Civica | | 70 | 4,8 |
| Centro Democratico-Democrazia Solidale | | 9 | 0,6 |
| Totale coalizione | | 710 | 49,1 |
| | <i>Bonaccini Stefano</i> | <i>717</i> | <i>48,1</i> |
| Lega Nord | | 240 | 16,6 |
| Fratelli d'Italia - Alleanza Nazionale | | 21 | 1,5 |
| Forza Italia | | 75 | 5,2 |
| Totale coalizione | | 336 | 23,3 |
| | <i>Fabbri Alan</i> | <i>354</i> | <i>23,7</i> |
| Movimento 5 Stelle - Beppegrillo.it | | 298 | 20,6 |
| | <i>Gibertoni Giulia</i> | <i>307</i> | <i>20,6</i> |
| L'altra Emilia Romagna | | 42 | 2,9 |
| | <i>Quintavalla Maria Cristina</i> | <i>51</i> | <i>3,4</i> |
| NCD - UDC - Emilia-Romagna Popolare | | 49 | 3,4 |
| | <i>Rondoni Alessandro</i> | <i>49</i> | <i>3,3</i> |
| Liberi Cittadini | | 10 | 0,7 |
| | <i>Mazzanti Maurizio</i> | <i>14</i> | <i>0,9</i> |

RIEPILOGO ^(a)

| | | |
|--|-------|-------|
| ELETTORI | 4.619 | 100,0 |
| ASTENUTI ^(b) | 3.067 | 66,4 |
| VOTANTI ^(b) | 1.552 | 33,6 |
| VOTI NON VALIDI | 60 | 1,3 |
| di cui schede bianche | 16 | 0,3 |
| di cui schede nulle | 44 | 1,0 |
| di cui schede contestate e non assegnate | - | - |
| VOTI VALIDI | | |
| liste circoscrizionali | 1.445 | 93,1 |
| candidati presidente | 1.492 | 96,1 |

(a) percentuali calcolate sui voti votanti

(b) percentuali calcolate sugli elettori

MONTE SAN PIETRO

REGIONALI 2020

| LISTE CIRCOSCRIZIONALI | CANDIDATI | VOTI | % |
|---|---------------------------|--------------|-------------|
| Partito Democratico | | 2.367 | 38,7 |
| Bonaccini Presidente | | 378 | 6,2 |
| Emilia-Romagna Coraggiosa Ecologista Progressista | | 260 | 4,3 |
| Europa Verde | | 147 | 2,4 |
| +Europa - Psi - Pri | | 90 | 1,5 |
| Volt Emilia-Romagna | | 22 | 0,4 |
| Totale coalizione | | 3.264 | 53,3 |
| | <i>Bonaccini Stefano</i> | <i>3.718</i> | <i>56,7</i> |
| Lega | | 1.684 | 27,5 |
| Fratelli D'Italia | | 470 | 7,7 |
| Progetto Emilia-Romagna Rete Civica Borgonzoni Presidente | | 135 | 2,2 |
| Forza Italia | | 111 | 1,8 |
| Giovani Per L'ambiente | | 13 | 0,2 |
| Totale coalizione | | 2.413 | 39,4 |
| | <i>Borgonzoni Lucia</i> | <i>2.520</i> | <i>38,4</i> |
| Movimento 5 Stelle | | 325 | 5,3 |
| | <i>Benini Simone</i> | <i>231</i> | <i>3,5</i> |
| Partito Comunista | | 36 | 0,6 |
| | <i>Bergamini Laura</i> | <i>34</i> | <i>0,5</i> |
| Movimento 3v Vaccini Vogliamo Verità | | 29 | 0,5 |
| | <i>Battaglia Domenico</i> | <i>27</i> | <i>0,4</i> |
| Potere Al Popolo! | | 42 | 0,7 |
| | <i>Collot Marta</i> | <i>22</i> | <i>0,3</i> |
| L'altra Emilia-Romagna | | 13 | 0,2 |
| | <i>Lugli Stefano</i> | <i>10</i> | <i>0,2</i> |

RIEPILOGO ^(a)

| | | |
|--|-------|-------|
| ELETTORI | 8.909 | 100,0 |
| ASTENUTI ^(b) | 2.215 | 24,9 |
| VOTANTI ^(b) | 6.694 | 75,1 |
| VOTI NON VALIDI | 132 | 2,0 |
| di cui schede bianche | 25 | 0,4 |
| di cui schede nulle | 106 | 1,6 |
| di cui schede contestate e non assegnate | 1 | 0,0 |
| VOTI VALIDI | | |
| liste circoscrizionali | 6.122 | 91,5 |
| candidati presidente | 6.562 | 98,0 |

REGIONALI 2014

| LISTE CIRCOSCRIZIONALI | CANDIDATI | VOTI | % |
|--|-----------------------------------|--------------|-------------|
| Partito Democratico | | 1.513 | 44,3 |
| Sinistra Ecologia Libertà | | 221 | 6,5 |
| Emilia Romagna Civica | | 37 | 1,1 |
| Centro Democratico-Democrazia Solidale | | 20 | 0,6 |
| Totale coalizione | | 1.791 | 52,4 |
| | <i>Bonaccini Stefano</i> | <i>1.842</i> | <i>51,8</i> |
| Lega Nord | | 573 | 16,8 |
| Fratelli d'Italia - Alleanza Nazionale | | 57 | 1,7 |
| Forza Italia | | 272 | 8,0 |
| Totale coalizione | | 902 | 26,4 |
| | <i>Fabbri Alan</i> | <i>936</i> | <i>26,3</i> |
| Movimento 5 Stelle - Beppegrillo.it | | 520 | 15,2 |
| | <i>Gibertoni Giulia</i> | <i>538</i> | <i>15,1</i> |
| L'altra Emilia Romagna | | 111 | 3,3 |
| | <i>Quintavalla Maria Cristina</i> | <i>143</i> | <i>4,0</i> |
| NCD - UDC - Emilia-Romagna Popolare | | 39 | 1,1 |
| | <i>Rondoni Alessandro</i> | <i>43</i> | <i>1,2</i> |
| Liberi Cittadini | | 52 | 1,5 |
| | <i>Mazzanti Maurizio</i> | <i>56</i> | <i>1,6</i> |

RIEPILOGO ^(a)

| | | |
|--|-------|-------|
| ELETTORI | 8.810 | 100,0 |
| ASTENUTI ^(b) | 5.128 | 58,2 |
| VOTANTI ^(b) | 3.682 | 41,8 |
| VOTI NON VALIDI | 124 | 1,4 |
| di cui schede bianche | 39 | 0,4 |
| di cui schede nulle | 85 | 1,0 |
| di cui schede contestate e non assegnate | - | - |
| VOTI VALIDI | | |
| liste circoscrizionali | 3.415 | 92,7 |
| candidati presidente | 3.558 | 96,6 |

(a) percentuali calcolate sui voti votanti

(b) percentuali calcolate sugli elettori

MONZUNO

REGIONALI 2020

| LISTE CIRCOSCRIZIONALI | CANDIDATI | VOTI | % |
|---|---------------------------|--------------|-------------|
| Partito Democratico | | 1.025 | 32,7 |
| Bonaccini Presidente | | 164 | 5,2 |
| Emilia-Romagna Coraggiosa Ecologista Progressista | | 133 | 4,2 |
| Europa Verde | | 66 | 2,1 |
| +Europa - Psi - Pri | | 45 | 1,4 |
| Volt Emilia-Romagna | | 8 | 0,3 |
| Totale coalizione | | 1.441 | 46,0 |
| | <i>Bonaccini Stefano</i> | <i>1.648</i> | <i>49,4</i> |
| Lega | | 860 | 27,4 |
| Progetto Emilia-Romagna Rete Civica Borgonzoni Presidente | | 352 | 11,2 |
| Fratelli D'Italia | | 244 | 7,8 |
| Forza Italia | | 55 | 1,8 |
| Giovani Per L'ambiente | | 9 | 0,3 |
| Totale coalizione | | 1.520 | 48,5 |
| | <i>Borgonzoni Lucia</i> | <i>1.553</i> | <i>46,6</i> |
| Movimento 5 Stelle | | 112 | 3,6 |
| | <i>Benini Simone</i> | <i>90</i> | <i>2,7</i> |
| Partito Comunista | | 24 | 0,8 |
| | <i>Bergamini Laura</i> | <i>23</i> | <i>0,7</i> |
| Potere Al Popolo! | | 20 | 0,6 |
| | <i>Battaglia Domenico</i> | <i>12</i> | <i>0,4</i> |
| Movimento 3v Vaccini Vogliamo Verita' | | 12 | 0,4 |
| | <i>Collot Marta</i> | <i>7</i> | <i>0,2</i> |
| L'altra Emilia-Romagna | | 6 | 0,2 |
| | <i>Lugli Stefano</i> | <i>2</i> | <i>0,1</i> |

RIEPILOGO ^(a)

| | | |
|--|-------|-------|
| ELETTORI | 5.114 | 100,0 |
| ASTENUTI ^(b) | 1.684 | 32,9 |
| VOTANTI ^(b) | 3.430 | 67,1 |
| VOTI NON VALIDI | 95 | 2,8 |
| di cui schede bianche | 23 | 0,7 |
| di cui schede nulle | 72 | 2,1 |
| di cui schede contestate e non assegnate | - | - |
| VOTI VALIDI | | |
| liste circoscrizionali | 3.135 | 91,4 |
| candidati presidente | 3.335 | 97,2 |

REGIONALI 2014

| LISTE CIRCOSCRIZIONALI | CANDIDATI | VOTI | % |
|--|-----------------------------------|------------|-------------|
| Partito Democratico | | 623 | 43,5 |
| Sinistra Ecologia Libertà | | 56 | 3,9 |
| Emilia Romagna Civica | | 32 | 2,2 |
| Centro Democratico-Democrazia Solidale | | 6 | 0,4 |
| Totale coalizione | | 717 | 50,0 |
| | <i>Bonaccini Stefano</i> | <i>737</i> | <i>49,8</i> |
| Lega Nord | | 278 | 19,4 |
| Fratelli d'Italia - Alleanza Nazionale | | 29 | 2,0 |
| Forza Italia | | 147 | 10,3 |
| Totale coalizione | | 454 | 31,7 |
| | <i>Fabbri Alan</i> | <i>464</i> | <i>31,4</i> |
| Movimento 5 Stelle - Beppegrillo.it | | 147 | 10,3 |
| | <i>Gibertoni Giulia</i> | <i>156</i> | <i>10,5</i> |
| L'altra Emilia Romagna | | 65 | 4,5 |
| | <i>Quintavalla Maria Cristina</i> | <i>68</i> | <i>4,6</i> |
| NCD - UDC - Emilia-Romagna Popolare | | 16 | 1,1 |
| | <i>Rondoni Alessandro</i> | <i>18</i> | <i>1,2</i> |
| Liberi Cittadini | | 34 | 2,4 |
| | <i>Mazzanti Maurizio</i> | <i>37</i> | <i>2,5</i> |

RIEPILOGO ^(a)

| | | |
|--|-------|-------|
| ELETTORI | 4.995 | 100,0 |
| ASTENUTI ^(b) | 3.451 | 69,1 |
| VOTANTI ^(b) | 1.544 | 30,9 |
| VOTI NON VALIDI | 64 | 1,3 |
| di cui schede bianche | 10 | 0,2 |
| di cui schede nulle | 54 | 1,1 |
| di cui schede contestate e non assegnate | - | - |
| VOTI VALIDI | | |
| liste circoscrizionali | 1.433 | 92,8 |
| candidati presidente | 1.480 | 95,9 |

(a) percentuali calcolate sui voti votanti

(b) percentuali calcolate sugli elettori

MORDANO

REGIONALI 2020

| LISTE CIRCOSCRIZIONALI | CANDIDATI | VOTI | % |
|---|-----------|------|------|
| Partito Democratico | | 983 | 40,8 |
| Bonaccini Presidente | | 103 | 4,3 |
| Emilia-Romagna Coraggiosa Ecologista Progressista | | 56 | 2,3 |
| Europa Verde | | 33 | 1,4 |
| +Europa - Psi - Pri | | 20 | 0,8 |
| Volt Emilia-Romagna | | 6 | 0,3 |

Totale coalizione 1.201 49,9

Bonaccini Stefano 1.384 53,8

| | | | |
|---|--|-----|------|
| Lega | | 796 | 33,0 |
| Fratelli D'Italia | | 155 | 6,4 |
| Forza Italia | | 52 | 2,2 |
| Progetto Emilia-Romagna Rete Civica Borgonzoni Presidente | | 29 | 1,2 |
| Giovani Per L'ambiente | | 6 | 0,3 |

Totale coalizione 1.038 43,1

Borgonzoni Lucia 1.067 41,5

| | | | |
|--------------------|--|-----|-----|
| Movimento 5 Stelle | | 132 | 5,5 |
|--------------------|--|-----|-----|

Benini Simone 91 3,5

| | | | |
|-------------------|--|----|-----|
| Partito Comunista | | 15 | 0,6 |
|-------------------|--|----|-----|

Bergamini Laura 10 0,4

| | | | |
|--------------------------------------|--|---|-----|
| Movimento 3v Vaccini Vogliamo Verità | | 8 | 0,3 |
|--------------------------------------|--|---|-----|

Battaglia Domenico 8 0,3

| | | | |
|-------------------|--|----|-----|
| Potere Al Popolo! | | 10 | 0,4 |
|-------------------|--|----|-----|

Collot Marta 6 0,2

| | | | |
|------------------------|--|---|-----|
| L'altra Emilia-Romagna | | 5 | 0,2 |
|------------------------|--|---|-----|

Lugli Stefano 6 0,2

RIEPILOGO ^(a)

| | | |
|---|-------|-------|
| ELETTORI | 3.553 | 100,0 |
| ASTENUTI ^(b) | 919 | 25,9 |
| VOTANTI ^(b) | 2.634 | 74,1 |
| VOTI NON VALIDI | 62 | 2,4 |
| <i>di cui schede bianche</i> | 22 | 0,8 |
| <i>di cui schede nulle</i> | 40 | 1,5 |
| <i>di cui schede contestate e non assegnate</i> | - | - |
| VOTI VALIDI | | |
| <i>liste circoscrizionali</i> | 2.409 | 91,5 |
| <i>candidati presidente</i> | 2.572 | 97,6 |

REGIONALI 2014

| LISTE CIRCOSCRIZIONALI | CANDIDATI | VOTI | % |
|--|-----------|------|------|
| Partito Democratico | | 767 | 52,1 |
| Sinistra Ecologia Libertà | | 24 | 1,6 |
| Emilia Romagna Civica | | 11 | 0,7 |
| Centro Democratico-Democrazia Solidale | | 7 | 0,5 |

Totale coalizione 809 55,0

Bonaccini Stefano 819 54,1

| | | | |
|--|--|-----|------|
| Lega Nord | | 276 | 18,8 |
| Fratelli d'Italia - Alleanza Nazionale | | 16 | 1,1 |
| Forza Italia | | 121 | 8,2 |

Totale coalizione 413 28,1

Fabbri Alan 422 27,9

| | | | |
|-------------------------------------|--|-----|------|
| Movimento 5 Stelle - Beppegrillo.it | | 181 | 12,3 |
|-------------------------------------|--|-----|------|

Gibertoni Giulia 188 12,4

| | | | |
|------------------------|--|----|-----|
| L'altra Emilia Romagna | | 21 | 1,4 |
|------------------------|--|----|-----|

Quintavalla Maria Cristina 29 1,9

| | | | |
|-------------------------------------|--|----|-----|
| NCD - UDC - Emilia-Romagna Popolare | | 31 | 2,1 |
|-------------------------------------|--|----|-----|

Rondoni Alessandro 37 2,4

| | | | |
|------------------|--|----|-----|
| Liberi Cittadini | | 17 | 1,2 |
|------------------|--|----|-----|

Mazzanti Maurizio 20 1,3

RIEPILOGO ^(a)

| | | |
|---|-------|-------|
| ELETTORI | 3.545 | 100,0 |
| ASTENUTI ^(b) | 1.972 | 55,6 |
| VOTANTI ^(b) | 1.573 | 44,4 |
| VOTI NON VALIDI | 58 | 1,6 |
| <i>di cui schede bianche</i> | 26 | 0,7 |
| <i>di cui schede nulle</i> | 32 | 0,9 |
| <i>di cui schede contestate e non assegnate</i> | - | - |
| VOTI VALIDI | | |
| <i>liste circoscrizionali</i> | 1.472 | 93,6 |
| <i>candidati presidente</i> | 1.515 | 96,3 |

(a) percentuali calcolate sui voti votanti

(b) percentuali calcolate sugli elettori

REGIONALI 2020

| LISTE CIRCOSCRIZIONALI | CANDIDATI | VOTI | % |
|---|---------------------------|--------------|-------------|
| Partito Democratico | | 3.106 | 41,7 |
| Bonaccini Presidente | | 479 | 6,4 |
| Emilia-Romagna Coraggiosa Ecologista Progressista | | 328 | 4,4 |
| Europa Verde | | 181 | 2,4 |
| +Europa - Psi - Pri | | 98 | 1,3 |
| Volt Emilia-Romagna | | 41 | 0,6 |
| Totale coalizione | | 4.233 | 56,8 |
| | <i>Bonaccini Stefano</i> | <i>4.927</i> | <i>60,6</i> |
| Lega | | 1.871 | 25,1 |
| Fratelli D'Italia | | 577 | 7,7 |
| Progetto Emilia-Romagna Rete Civica Borgonzoni Presidente | | 108 | 1,5 |
| Forza Italia | | 105 | 1,4 |
| Giovani Per L'ambiente | | 14 | 0,2 |
| Totale coalizione | | 2.675 | 35,9 |
| | <i>Borgonzoni Lucia</i> | <i>2.799</i> | <i>34,4</i> |
| Movimento 5 Stelle | | 388 | 5,2 |
| | <i>Benini Simone</i> | <i>286</i> | <i>3,5</i> |
| Partito Comunista | | 52 | 0,7 |
| | <i>Bergamini Laura</i> | <i>49</i> | <i>0,6</i> |
| Movimento 3v Vaccini Vogliamo Verità | | 38 | 0,5 |
| | <i>Battaglia Domenico</i> | <i>32</i> | <i>0,4</i> |
| Potere Al Popolo! | | 47 | 0,6 |
| | <i>Collot Marta</i> | <i>29</i> | <i>0,4</i> |
| L'altra Emilia-Romagna | | 21 | 0,3 |
| | <i>Lugli Stefano</i> | <i>11</i> | <i>0,1</i> |

RIEPILOGO ^(a)

| | | |
|--|--------|-------|
| ELETTORI | 11.122 | 100,0 |
| ASTENUTI ^(b) | 2.835 | 25,5 |
| VOTANTI ^(b) | 8.287 | 74,5 |
| VOTI NON VALIDI | 154 | 1,9 |
| di cui schede bianche | 26 | 0,3 |
| di cui schede nulle | 128 | 1,5 |
| di cui schede contestate e non assegnate | - | - |
| VOTI VALIDI | | |
| liste circoscrizionali | 7.454 | 89,9 |
| candidati presidente | 8.133 | 98,1 |

REGIONALI 2014

| LISTE CIRCOSCRIZIONALI | CANDIDATI | VOTI | % |
|--|-----------------------------------|--------------|-------------|
| Partito Democratico | | 1.930 | 47,3 |
| Sinistra Ecologia Libertà | | 169 | 4,1 |
| Emilia Romagna Civica | | 72 | 1,8 |
| Centro Democratico-Democrazia Solidale | | 36 | 0,9 |
| Totale coalizione | | 2.207 | 54,0 |
| | <i>Bonaccini Stefano</i> | <i>2.292</i> | <i>54,0</i> |
| Lega Nord | | 488 | 11,9 |
| Fratelli d'Italia - Alleanza Nazionale | | 42 | 1,0 |
| Forza Italia | | 240 | 5,9 |
| Totale coalizione | | 770 | 18,9 |
| | <i>Fabbri Alan</i> | <i>803</i> | <i>18,9</i> |
| Movimento 5 Stelle - Beppegrillo.it | | 767 | 18,8 |
| | <i>Gibertoni Giulia</i> | <i>788</i> | <i>18,6</i> |
| L'altra Emilia Romagna | | 184 | 4,5 |
| | <i>Quintavalla Maria Cristina</i> | <i>196</i> | <i>4,6</i> |
| NCD - UDC - Emilia-Romagna Popolare | | 87 | 2,1 |
| | <i>Rondoni Alessandro</i> | <i>88</i> | <i>2,1</i> |
| Liberi Cittadini | | 69 | 1,7 |
| | <i>Mazzanti Maurizio</i> | <i>77</i> | <i>1,8</i> |

RIEPILOGO ^(a)

| | | |
|--|--------|-------|
| ELETTORI | 10.790 | 100,0 |
| ASTENUTI ^(b) | 6.371 | 59,0 |
| VOTANTI ^(b) | 4.419 | 41,0 |
| VOTI NON VALIDI | 175 | 1,6 |
| di cui schede bianche | 44 | 0,4 |
| di cui schede nulle | 131 | 1,2 |
| di cui schede contestate e non assegnate | - | - |
| VOTI VALIDI | | |
| liste circoscrizionali | 4.084 | 92,4 |
| candidati presidente | 4.244 | 96,0 |

(a) percentuali calcolate sui voti votanti

(b) percentuali calcolate sugli elettori

PIANORO

REGIONALI 2020

| LISTE CIRCOSCRIZIONALI | CANDIDATI | VOTI | % |
|---|---------------------------|--------------|-------------|
| Partito Democratico | | 4.075 | 43,4 |
| Bonaccini Presidente | | 514 | 5,5 |
| Emilia-Romagna Coraggiosa Ecologista Progressista | | 361 | 3,8 |
| Europa Verde | | 180 | 1,9 |
| +Europa - Psi - Pri | | 132 | 1,4 |
| Volt Emilia-Romagna | | 45 | 0,5 |
| Totale coalizione | | 5.307 | 56,5 |
| | <i>Bonaccini Stefano</i> | <i>6.027</i> | <i>59,8</i> |
| Lega | | 2.280 | 24,3 |
| Fratelli D'Italia | | 813 | 8,7 |
| Forza Italia | | 182 | 1,9 |
| Progetto Emilia-Romagna Rete Civica Borgonzoni Presidente | | 171 | 1,8 |
| Giovani Per L'ambiente | | 23 | 0,2 |
| Totale coalizione | | 3.469 | 36,9 |
| | <i>Borgonzoni Lucia</i> | <i>3.562</i> | <i>35,3</i> |
| Movimento 5 Stelle | | 432 | 4,6 |
| | <i>Benini Simone</i> | <i>326</i> | <i>3,2</i> |
| Partito Comunista | | 61 | 0,7 |
| | <i>Bergamini Laura</i> | <i>61</i> | <i>0,6</i> |
| Movimento 3v Vaccini Vogliamo Verità | | 46 | 0,5 |
| | <i>Battaglia Domenico</i> | <i>44</i> | <i>0,4</i> |
| Potere Al Popolo! | | 55 | 0,6 |
| | <i>Collot Marta</i> | <i>40</i> | <i>0,4</i> |
| L'altra Emilia-Romagna | | 21 | 0,2 |
| | <i>Lugli Stefano</i> | <i>21</i> | <i>0,2</i> |
| RIEPILOGO ^(a) | | | |
| ELETTORI | | 14.144 | 100,0 |
| ASTENUTI ^(b) | | 3.874 | 27,4 |
| VOTANTI ^(b) | | 10.270 | 72,6 |
| VOTI NON VALIDI | | 189 | 1,8 |
| di cui schede bianche | | 35 | 0,3 |
| di cui schede nulle | | 151 | 1,5 |
| di cui schede contestate e non assegnate | | 3 | 0,0 |
| VOTI VALIDI | | | |
| liste circoscrizionali | | 9.391 | 91,4 |
| candidati presidente | | 10.081 | 98,2 |

REGIONALI 2014

| LISTE CIRCOSCRIZIONALI | CANDIDATI | VOTI | % |
|--|-----------------------------------|--------------|-------------|
| Partito Democratico | | 3.084 | 54,9 |
| Sinistra Ecologia Libertà | | 162 | 2,9 |
| Emilia Romagna Civica | | 59 | 1,1 |
| Centro Democratico-Democrazia Solidale | | 39 | 0,7 |
| Totale coalizione | | 3.344 | 59,5 |
| | <i>Bonaccini Stefano</i> | <i>3.415</i> | <i>58,8</i> |
| Lega Nord | | 718 | 12,8 |
| Fratelli d'Italia - Alleanza Nazionale | | 88 | 1,6 |
| Forza Italia | | 391 | 7,0 |
| Totale coalizione | | 1.197 | 21,3 |
| | <i>Fabbri Alan</i> | <i>1.253</i> | <i>21,6</i> |
| Movimento 5 Stelle - Beppegrillo.it | | 693 | 12,3 |
| | <i>Gibertoni Giulia</i> | <i>716</i> | <i>12,3</i> |
| L'altra Emilia Romagna | | 185 | 3,3 |
| | <i>Quintavalla Maria Cristina</i> | <i>206</i> | <i>3,5</i> |
| NCD - UDC - Emilia-Romagna Popolare | | 137 | 2,4 |
| | <i>Rondoni Alessandro</i> | <i>136</i> | <i>2,3</i> |
| Liberi Cittadini | | 62 | 1,1 |
| | <i>Mazzanti Maurizio</i> | <i>77</i> | <i>1,3</i> |
| RIEPILOGO ^(a) | | | |
| ELETTORI | | 13.963 | 100,0 |
| ASTENUTI ^(b) | | 7.946 | 56,9 |
| VOTANTI ^(b) | | 6.017 | 43,1 |
| VOTI NON VALIDI | | 214 | 1,5 |
| di cui schede bianche | | 53 | 0,4 |
| di cui schede nulle | | 161 | 1,2 |
| di cui schede contestate e non assegnate | | - | - |
| VOTI VALIDI | | | |
| liste circoscrizionali | | 5.618 | 93,4 |
| candidati presidente | | 5.803 | 96,4 |

(a) percentuali calcolate sui voti votanti

(b) percentuali calcolate sugli elettori

PIEVE DI CENTO

REGIONALI 2020

| LISTE CIRCOSCRIZIONALI | CANDIDATI | VOTI | % |
|---|---------------------------|--------------|-------------|
| Partito Democratico | | 1.500 | 39,0 |
| Bonaccini Presidente | | 183 | 4,8 |
| Emilia-Romagna Coraggiosa Ecologista Progressista | | 92 | 2,4 |
| Europa Verde | | 86 | 2,2 |
| +Europa - Psi - Pri | | 36 | 0,9 |
| Volt Emilia-Romagna | | 6 | 0,2 |
| Totale coalizione | | 1.903 | 49,5 |
| | <i>Bonaccini Stefano</i> | <i>2.143</i> | <i>52,4</i> |
| Lega | | 1.131 | 29,4 |
| Fratelli D'Italia | | 460 | 12,0 |
| Forza Italia | | 81 | 2,1 |
| Progetto Emilia-Romagna Rete Civica Borgonzoni Presidente | | 50 | 1,3 |
| Giovani Per L'ambiente | | 7 | 0,2 |
| Totale coalizione | | 1.729 | 45,0 |
| | <i>Borgonzoni Lucia</i> | <i>1.776</i> | <i>43,4</i> |
| Movimento 5 Stelle | | 160 | 4,2 |
| | <i>Benini Simone</i> | <i>122</i> | <i>3,0</i> |
| Partito Comunista | | 18 | 0,5 |
| | <i>Bergamini Laura</i> | <i>20</i> | <i>0,5</i> |
| Potere Al Popolo! | | 17 | 0,4 |
| | <i>Battaglia Domenico</i> | <i>16</i> | <i>0,4</i> |
| Movimento 3v Vaccini Vogliamo Verita' | | 9 | 0,2 |
| | <i>Collot Marta</i> | <i>7</i> | <i>0,2</i> |
| L'altra Emilia-Romagna | | 6 | 0,2 |
| | <i>Lugli Stefano</i> | <i>5</i> | <i>0,1</i> |

RIEPILOGO ^(a)

| | | |
|---|--------------|-------------|
| ELETTORI | 5.752 | 100,0 |
| ASTENUTI ^(b) | 1.569 | 27,3 |
| VOTANTI ^(b) | 4.183 | 72,7 |
| VOTI NON VALIDI | 94 | 2,2 |
| <i>di cui schede bianche</i> | <i>24</i> | <i>0,6</i> |
| <i>di cui schede nulle</i> | <i>70</i> | <i>1,7</i> |
| <i>di cui schede contestate e non assegnate</i> | <i>-</i> | <i>-</i> |
| VOTI VALIDI | | |
| <i>liste circoscrizionali</i> | <i>3.842</i> | <i>91,8</i> |
| <i>candidati presidente</i> | <i>4.089</i> | <i>97,8</i> |

REGIONALI 2014

| LISTE CIRCOSCRIZIONALI | CANDIDATI | VOTI | % |
|--|-----------------------------------|--------------|-------------|
| Partito Democratico | | 943 | 42,6 |
| Sinistra Ecologia Libertà | | 73 | 3,3 |
| Emilia Romagna Civica | | 31 | 1,4 |
| Centro Democratico-Democrazia Solidale | | 20 | 0,9 |
| Totale coalizione | | 1.067 | 48,2 |
| | <i>Bonaccini Stefano</i> | <i>1.088</i> | <i>46,4</i> |
| Lega Nord | | 490 | 22,2 |
| Fratelli d'Italia - Alleanza Nazionale | | 39 | 1,8 |
| Forza Italia | | 245 | 11,1 |
| Totale coalizione | | 774 | 35,0 |
| | <i>Fabbri Alan</i> | <i>826</i> | <i>35,2</i> |
| Movimento 5 Stelle - Beppegrillo.it | | 236 | 10,7 |
| | <i>Gibertoni Giulia</i> | <i>272</i> | <i>11,6</i> |
| L'altra Emilia Romagna | | 56 | 2,5 |
| | <i>Quintavalla Maria Cristina</i> | <i>78</i> | <i>3,3</i> |
| NCD - UDC - Emilia-Romagna Popolare | | 63 | 2,8 |
| | <i>Rondoni Alessandro</i> | <i>62</i> | <i>2,6</i> |
| Liberi Cittadini | | 16 | 0,7 |
| | <i>Mazzanti Maurizio</i> | <i>21</i> | <i>0,9</i> |

RIEPILOGO ^(a)

| | | |
|---|--------------|-------------|
| ELETTORI | 5.590 | 100,0 |
| ASTENUTI ^(b) | 3.161 | 56,5 |
| VOTANTI ^(b) | 2.429 | 43,5 |
| VOTI NON VALIDI | 82 | 1,5 |
| <i>di cui schede bianche</i> | <i>32</i> | <i>0,6</i> |
| <i>di cui schede nulle</i> | <i>50</i> | <i>0,9</i> |
| <i>di cui schede contestate e non assegnate</i> | <i>-</i> | <i>-</i> |
| VOTI VALIDI | | |
| <i>liste circoscrizionali</i> | <i>2.212</i> | <i>91,1</i> |
| <i>candidati presidente</i> | <i>2.347</i> | <i>96,6</i> |

(a) percentuali calcolate sui voti votanti

(b) percentuali calcolate sugli elettori

SALA BOLOGNESE

REGIONALI 2020

| LISTE CIRCOSCRIZIONALI | CANDIDATI | VOTI | % |
|---|---------------------------|--------------|-------------|
| Partito Democratico | | 1.808 | 40,4 |
| Bonaccini Presidente | | 184 | 4,1 |
| Emilia-Romagna Coraggiosa Ecologista Progressista | | 166 | 3,7 |
| Europa Verde | | 73 | 1,6 |
| +Europa - Psi - Pri | | 48 | 1,1 |
| Volt Emilia-Romagna | | 12 | 0,3 |
| Totale coalizione | | 2.291 | 51,1 |
| | <i>Bonaccini Stefano</i> | <i>2.648</i> | <i>54,4</i> |
| Lega | | 1.308 | 29,2 |
| Fratelli D'Italia | | 329 | 7,3 |
| Progetto Emilia-Romagna Rete Civica Borgonzoni Presidente | | 100 | 2,2 |
| Forza Italia | | 84 | 1,9 |
| Giovani Per L'ambiente | | 10 | 0,2 |
| Totale coalizione | | 1.831 | 40,9 |
| | <i>Borgonzoni Lucia</i> | <i>1.923</i> | <i>39,5</i> |
| Movimento 5 Stelle | | 271 | 6,1 |
| | <i>Benini Simone</i> | <i>213</i> | <i>4,4</i> |
| Partito Comunista | | 31 | 0,7 |
| | <i>Bergamini Laura</i> | <i>30</i> | <i>0,6</i> |
| Movimento 3v Vaccini Vogliamo Verità | | 23 | 0,5 |
| | <i>Battaglia Domenico</i> | <i>25</i> | <i>0,5</i> |
| Potere Al Popolo! | | 23 | 0,5 |
| | <i>Collot Marta</i> | <i>17</i> | <i>0,4</i> |
| L'altra Emilia-Romagna | | 11 | 0,3 |
| | <i>Lugli Stefano</i> | <i>10</i> | <i>0,2</i> |

RIEPILOGO ^(a)

| | | |
|--|-------|-------|
| ELETTORI | 6.666 | 100,0 |
| ASTENUTI ^(b) | 1.694 | 25,4 |
| VOTANTI ^(b) | 4.972 | 74,6 |
| VOTI NON VALIDI | 106 | 2,1 |
| di cui schede bianche | 30 | 0,6 |
| di cui schede nulle | 76 | 1,5 |
| di cui schede contestate e non assegnate | - | - |
| VOTI VALIDI | | |
| liste circoscrizionali | 4.481 | 90,1 |
| candidati presidente | 4.866 | 97,9 |

REGIONALI 2014

| LISTE CIRCOSCRIZIONALI | CANDIDATI | VOTI | % |
|--|-----------------------------------|--------------|-------------|
| Partito Democratico | | 1.244 | 50,5 |
| Sinistra Ecologia Libertà | | 77 | 3,1 |
| Emilia Romagna Civica | | 25 | 1,0 |
| Centro Democratico-Democrazia Solidale | | 11 | 0,4 |
| Totale coalizione | | 1.357 | 55,1 |
| | <i>Bonaccini Stefano</i> | <i>1.416</i> | <i>54,8</i> |
| Lega Nord | | 373 | 15,2 |
| Fratelli d'Italia - Alleanza Nazionale | | 35 | 1,4 |
| Forza Italia | | 131 | 5,3 |
| Totale coalizione | | 539 | 21,9 |
| | <i>Fabbri Alan</i> | <i>572</i> | <i>22,1</i> |
| Movimento 5 Stelle - Beppegrillo.it | | 404 | 16,4 |
| | <i>Gibertoni Giulia</i> | <i>418</i> | <i>16,2</i> |
| L'altra Emilia Romagna | | 93 | 3,8 |
| | <i>Quintavalla Maria Cristina</i> | <i>106</i> | <i>4,1</i> |
| NCD - UDC - Emilia-Romagna Popolare | | 37 | 1,5 |
| | <i>Rondoni Alessandro</i> | <i>37</i> | <i>1,4</i> |
| Liberi Cittadini | | 31 | 1,3 |
| | <i>Mazzanti Maurizio</i> | <i>35</i> | <i>1,4</i> |

RIEPILOGO ^(a)

| | | |
|--|-------|-------|
| ELETTORI | 6.526 | 100,0 |
| ASTENUTI ^(b) | 3.846 | 58,9 |
| VOTANTI ^(b) | 2.680 | 41,1 |
| VOTI NON VALIDI | 96 | 1,5 |
| di cui schede bianche | 25 | 0,4 |
| di cui schede nulle | 71 | 1,1 |
| di cui schede contestate e non assegnate | - | - |
| VOTI VALIDI | | |
| liste circoscrizionali | 2.461 | 91,8 |
| candidati presidente | 2.584 | 96,4 |

(a) percentuali calcolate sui voti votanti

(b) percentuali calcolate sugli elettori

SAN BENEDETTO VAL DI SAMBRO

REGIONALI 2020

| LISTE CIRCOSCRIZIONALI | CANDIDATI | VOTI | % |
|---|---------------------------|-------|------|
| Lega | | 837 | 37,8 |
| Fratelli D'Italia | | 210 | 9,5 |
| Progetto Emilia-Romagna Rete Civica Borgonzoni Presidente | | 151 | 6,8 |
| Forza Italia | | 35 | 1,6 |
| Giovani Per L'ambiente | | 3 | 0,1 |
| Totale coalizione | | 1.236 | 55,8 |
| | <i>Borgonzoni Lucia</i> | 1.260 | 53,9 |
| Partito Democratico | | 688 | 31,1 |
| Bonaccini Presidente | | 77 | 3,5 |
| Emilia-Romagna Coraggiosa Ecologista Progressista | | 47 | 2,1 |
| Europa Verde | | 24 | 1,1 |
| +Europa - Psi - Pri | | 23 | 1,0 |
| Volt Emilia-Romagna | | 7 | 0,3 |
| Totale coalizione | | 866 | 39,1 |
| | <i>Bonaccini Stefano</i> | 984 | 42,1 |
| Movimento 5 Stelle | | 80 | 3,6 |
| | <i>Benini Simone</i> | 64 | 2,7 |
| Partito Comunista | | 18 | 0,8 |
| | <i>Collot Marta</i> | 17 | 0,7 |
| Potere Al Popolo! | | 9 | 0,4 |
| | <i>Bergamini Laura</i> | 8 | 0,3 |
| Movimento 3v Vaccini Vogliamo Verita' | | 6 | 0,3 |
| | <i>Battaglia Domenico</i> | 4 | 0,2 |
| L'altra Emilia-Romagna | | - | - |
| | <i>Lugli Stefano</i> | 1 | 0,0 |

RIEPILOGO ^(a)

| | | |
|--|-------|-------|
| ELETTORI | 3.440 | 100,0 |
| ASTENUTI ^(b) | 1.056 | 30,7 |
| VOTANTI ^(b) | 2.384 | 69,3 |
| VOTI NON VALIDI | 46 | 1,9 |
| di cui schede bianche | 10 | 0,4 |
| di cui schede nulle | 36 | 1,5 |
| di cui schede contestate e non assegnate | - | - |
| VOTI VALIDI | | |
| liste circoscrizionali | 2.215 | 92,9 |
| candidati presidente | 2.338 | 98,1 |

REGIONALI 2014

| LISTE CIRCOSCRIZIONALI | CANDIDATI | VOTI | % |
|--|-----------------------------------|------|------|
| Lega Nord | | 205 | 18,9 |
| Fratelli d'Italia - Alleanza Nazionale | | 23 | 2,1 |
| Forza Italia | | 156 | 14,4 |
| Totale coalizione | | 384 | 35,5 |
| | <i>Fabbri Alan</i> | 400 | 35,6 |
| Partito Democratico | | 455 | 42,0 |
| Sinistra Ecologia Libertà | | 21 | 1,9 |
| Emilia Romagna Civica | | 12 | 1,1 |
| Centro Democratico-Democrazia Solidale | | 4 | 0,4 |
| Totale coalizione | | 492 | 45,4 |
| | <i>Bonaccini Stefano</i> | 511 | 45,4 |
| Movimento 5 Stelle - Beppegrillo.it | | 119 | 11,0 |
| | <i>Gibertoni Giulia</i> | 124 | 11,0 |
| L'altra Emilia Romagna | | 54 | 5,0 |
| | <i>Quintavalla Maria Cristina</i> | 55 | 4,9 |
| NCD - UDC - Emilia-Romagna Popolare | | 30 | 2,8 |
| | <i>Rondoni Alessandro</i> | 31 | 2,8 |
| Liberi Cittadini | | 4 | 0,4 |
| | <i>Mazzanti Maurizio</i> | 4 | 0,4 |

RIEPILOGO ^(a)

| | | |
|--|-------|-------|
| ELETTORI | 3.518 | 100,0 |
| ASTENUTI ^(b) | 2.356 | 67,0 |
| VOTANTI ^(b) | 1.162 | 33,0 |
| VOTI NON VALIDI | 37 | 1,1 |
| di cui schede bianche | 6 | 0,2 |
| di cui schede nulle | 31 | 0,9 |
| di cui schede contestate e non assegnate | - | - |
| VOTI VALIDI | | |
| liste circoscrizionali | 1.083 | 93,2 |
| candidati presidente | 1.125 | 96,8 |

(a) percentuali calcolate sui voti votanti

(b) percentuali calcolate sugli elettori

SAN GIORGIO DI PIANO

REGIONALI 2020

| LISTE CIRCOSCRIZIONALI | CANDIDATI | VOTI | % |
|---|---------------------------|--------------|-------------|
| Partito Democratico | | 1.990 | 44,0 |
| Bonaccini Presidente | | 230 | 5,1 |
| Emilia-Romagna Coraggiosa Ecologista Progressista | | 225 | 5,0 |
| Europa Verde | | 98 | 2,2 |
| +Europa - Psi - Pri | | 46 | 1,0 |
| Volt Emilia-Romagna | | 31 | 0,7 |
| Totale coalizione | | 2.620 | 57,9 |
| | <i>Bonaccini Stefano</i> | <i>3.029</i> | <i>61,4</i> |
| Lega | | 1.085 | 24,0 |
| Fratelli D'Italia | | 354 | 7,8 |
| Progetto Emilia-Romagna Rete Civica Borgonzoni Presidente | | 68 | 1,5 |
| Forza Italia | | 64 | 1,4 |
| Giovani Per L'ambiente | | 17 | 0,4 |
| Totale coalizione | | 1.588 | 35,1 |
| | <i>Borgonzoni Lucia</i> | <i>1.654</i> | <i>33,5</i> |
| Movimento 5 Stelle | | 232 | 5,1 |
| | <i>Benini Simone</i> | <i>173</i> | <i>3,5</i> |
| Partito Comunista | | 24 | 0,5 |
| | <i>Bergamini Laura</i> | <i>25</i> | <i>0,5</i> |
| Potere Al Popolo! | | 27 | 0,6 |
| | <i>Battaglia Domenico</i> | <i>24</i> | <i>0,5</i> |
| Movimento 3v Vaccini Vogliamo Verita' | | 22 | 0,5 |
| | <i>Collot Marta</i> | <i>18</i> | <i>0,4</i> |
| L'altra Emilia-Romagna | | 14 | 0,3 |
| | <i>Lugli Stefano</i> | <i>10</i> | <i>0,2</i> |

RIEPILOGO ^(a)

| | | |
|--|-------|-------|
| ELETTORI | 6.822 | 100,0 |
| ASTENUTI ^(b) | 1.773 | 26,0 |
| VOTANTI ^(b) | 5.049 | 74,0 |
| VOTI NON VALIDI | 116 | 2,3 |
| di cui schede bianche | 33 | 0,7 |
| di cui schede nulle | 83 | 1,6 |
| di cui schede contestate e non assegnate | - | - |
| VOTI VALIDI | | |
| liste circoscrizionali | 4.527 | 89,7 |
| candidati presidente | 4.933 | 97,7 |

REGIONALI 2014

| LISTE CIRCOSCRIZIONALI | CANDIDATI | VOTI | % |
|--|-----------------------------------|--------------|-------------|
| Partito Democratico | | 1.201 | 48,6 |
| Sinistra Ecologia Libertà | | 104 | 4,2 |
| Emilia Romagna Civica | | 39 | 1,6 |
| Centro Democratico-Democrazia Solidale | | 89 | 3,6 |
| Totale coalizione | | 1.433 | 58,0 |
| | <i>Bonaccini Stefano</i> | <i>1.496</i> | <i>57,8</i> |
| Lega Nord | | 282 | 11,4 |
| Fratelli d'Italia - Alleanza Nazionale | | 36 | 1,5 |
| Forza Italia | | 159 | 6,4 |
| Totale coalizione | | 477 | 19,3 |
| | <i>Fabbri Alan</i> | <i>506</i> | <i>19,6</i> |
| Movimento 5 Stelle - Beppegrillo.it | | 364 | 14,7 |
| | <i>Gibertoni Giulia</i> | <i>377</i> | <i>14,6</i> |
| L'altra Emilia Romagna | | 115 | 4,7 |
| | <i>Quintavalla Maria Cristina</i> | <i>124</i> | <i>4,8</i> |
| NCD - UDC - Emilia-Romagna Popolare | | 47 | 1,9 |
| | <i>Rondoni Alessandro</i> | <i>43</i> | <i>1,7</i> |
| Liberi Cittadini | | 36 | 1,5 |
| | <i>Mazzanti Maurizio</i> | <i>41</i> | <i>1,6</i> |

RIEPILOGO ^(a)

| | | |
|--|-------|-------|
| ELETTORI | 6.422 | 100,0 |
| ASTENUTI ^(b) | 3.694 | 57,5 |
| VOTANTI ^(b) | 2.728 | 42,5 |
| VOTI NON VALIDI | 141 | 2,2 |
| di cui schede bianche | 43 | 0,7 |
| di cui schede nulle | 96 | 1,5 |
| di cui schede contestate e non assegnate | 2 | 0,0 |
| VOTI VALIDI | | |
| liste circoscrizionali | 2.472 | 90,6 |
| candidati presidente | 2.587 | 94,8 |

(a) percentuali calcolate sui voti votanti

(b) percentuali calcolate sugli elettori

SAN GIOVANNI IN PERSICETO

REGIONALI 2020

| LISTE CIRCOSCRIZIONALI | CANDIDATI | VOTI | % |
|---|---------------------------|--------------|-------------|
| Partito Democratico | | 5.212 | 34,9 |
| Emilia-Romagna Coraggiosa Ecologista Progressista | | 825 | 5,5 |
| Bonaccini Presidente | | 657 | 4,4 |
| Europa Verde | | 281 | 1,9 |
| +Europa - Psi - Pri | | 186 | 1,3 |
| Volt Emilia-Romagna | | 60 | 0,4 |
| Totale coalizione | | 7.221 | 48,4 |
| | <i>Bonaccini Stefano</i> | <i>8.348</i> | <i>51,8</i> |
| Lega | | 4.811 | 32,2 |
| Fratelli D'Italia | | 1.222 | 8,2 |
| Forza Italia | | 346 | 2,3 |
| Progetto Emilia-Romagna Rete Civica Borgonzoni Presidente | | 228 | 1,5 |
| Giovani Per L'ambiente | | 53 | 0,4 |
| Totale coalizione | | 6.660 | 44,6 |
| | <i>Borgonzoni Lucia</i> | <i>6.927</i> | <i>43,0</i> |
| Movimento 5 Stelle | | 794 | 5,3 |
| | <i>Benini Simone</i> | <i>619</i> | <i>3,8</i> |
| Partito Comunista | | 76 | 0,5 |
| | <i>Bergamini Laura</i> | <i>74</i> | <i>0,5</i> |
| Potere Al Popolo! | | 67 | 0,5 |
| | <i>Battaglia Domenico</i> | <i>54</i> | <i>0,3</i> |
| Movimento 3v Vaccini Vogliamo Verita' | | 52 | 0,4 |
| | <i>Collot Marta</i> | <i>51</i> | <i>0,3</i> |
| L'altra Emilia-Romagna | | 55 | 0,4 |
| | <i>Lugli Stefano</i> | <i>49</i> | <i>0,3</i> |
| RIEPILOGO ^(a) | | | |
| ELETTORI | | 22.515 | 100,0 |
| ASTENUTI ^(b) | | 6.052 | 26,9 |
| VOTANTI ^(b) | | 16.463 | 73,1 |
| VOTI NON VALIDI | | 341 | 2,1 |
| di cui schede bianche | | 102 | 0,6 |
| di cui schede nulle | | 236 | 1,4 |
| di cui schede contestate e non assegnate | | 3 | 0,0 |
| VOTI VALIDI | | | |
| liste circoscrizionali | | 14.925 | 90,7 |
| candidati presidente | | 16.122 | 97,9 |

REGIONALI 2014

| LISTE CIRCOSCRIZIONALI | CANDIDATI | VOTI | % |
|--|-----------------------------------|--------------|-------------|
| Partito Democratico | | 3.523 | 42,6 |
| Sinistra Ecologia Libertà | | 329 | 4,0 |
| Emilia Romagna Civica | | 185 | 2,2 |
| Centro Democratico-Democrazia Solidale | | 33 | 0,4 |
| Totale coalizione | | 4.070 | 49,2 |
| | <i>Bonaccini Stefano</i> | <i>4.242</i> | <i>48,7</i> |
| Lega Nord | | 1.686 | 20,4 |
| Fratelli d'Italia - Alleanza Nazionale | | 139 | 1,7 |
| Forza Italia | | 624 | 7,5 |
| Totale coalizione | | 2.449 | 29,6 |
| | <i>Fabbri Alan</i> | <i>2.600</i> | <i>29,8</i> |
| Movimento 5 Stelle - Beppegrillo.it | | 1.173 | 14,2 |
| | <i>Gibertoni Giulia</i> | <i>1.220</i> | <i>14,0</i> |
| L'altra Emilia Romagna | | 242 | 2,9 |
| | <i>Quintavalla Maria Cristina</i> | <i>286</i> | <i>3,3</i> |
| NCD - UDC - Emilia-Romagna Popolare | | 249 | 3,0 |
| | <i>Rondoni Alessandro</i> | <i>252</i> | <i>2,9</i> |
| Liberi Cittadini | | 87 | 1,1 |
| | <i>Mazzanti Maurizio</i> | <i>114</i> | <i>1,3</i> |
| RIEPILOGO ^(a) | | | |
| ELETTORI | | 21.946 | 100,0 |
| ASTENUTI ^(b) | | 12.891 | 58,7 |
| VOTANTI ^(b) | | 9.055 | 41,3 |
| VOTI NON VALIDI | | 341 | 1,6 |
| di cui schede bianche | | 117 | 0,5 |
| di cui schede nulle | | 223 | 1,0 |
| di cui schede contestate e non assegnate | | 1 | 0,0 |
| VOTI VALIDI | | | |
| liste circoscrizionali | | 8.270 | 91,3 |
| candidati presidente | | 8.714 | 96,2 |

(a) percentuali calcolate sui voti votanti

(b) percentuali calcolate sugli elettori

SAN LAZZARO DI SAVENA

REGIONALI 2020

| LISTE CIRCOSCRIZIONALI | CANDIDATI | VOTI | % |
|---|---------------------------|---------------|-------------|
| Partito Democratico | | 6.990 | 39,8 |
| Bonaccini Presidente | | 1.546 | 8,8 |
| Emilia-Romagna Coraggiosa Ecologista Progressista | | 847 | 4,8 |
| Europa Verde | | 475 | 2,7 |
| +Europa - Psi - Pri | | 271 | 1,5 |
| Volt Emilia-Romagna | | 116 | 0,7 |
| Totale coalizione | | 10.245 | 58,3 |
| | <i>Bonaccini Stefano</i> | <i>12.003</i> | <i>62,4</i> |
| Lega | | 3.904 | 22,2 |
| Fratelli D'Italia | | 1.621 | 9,2 |
| Forza Italia | | 455 | 2,6 |
| Progetto Emilia-Romagna Rete Civica Borgonzoni Presidente | | 333 | 1,9 |
| Giovani Per L'ambiente | | 39 | 0,2 |
| Totale coalizione | | 6.352 | 36,1 |
| | <i>Borgonzoni Lucia</i> | <i>6.571</i> | <i>34,2</i> |
| Movimento 5 Stelle | | 699 | 4,0 |
| | <i>Benini Simone</i> | <i>452</i> | <i>2,4</i> |
| Potere Al Popolo! | | 96 | 0,6 |
| | <i>Bergamini Laura</i> | <i>67</i> | <i>0,4</i> |
| Partito Comunista | | 86 | 0,5 |
| | <i>Battaglia Domenico</i> | <i>66</i> | <i>0,3</i> |
| Movimento 3v Vaccini Vogliamo Verita' | | 66 | 0,4 |
| | <i>Collot Marta</i> | <i>47</i> | <i>0,2</i> |
| L'altra Emilia-Romagna | | 42 | 0,2 |
| | <i>Lugli Stefano</i> | <i>30</i> | <i>0,2</i> |

RIEPILOGO ^(a)

| | | |
|--|--------|-------|
| ELETTORI | 26.277 | 100,0 |
| ASTENUTI ^(b) | 6.684 | 25,4 |
| VOTANTI ^(b) | 19.593 | 74,6 |
| VOTI NON VALIDI | 357 | 1,8 |
| di cui schede bianche | 68 | 0,3 |
| di cui schede nulle | 285 | 1,5 |
| di cui schede contestate e non assegnate | 4 | 0,0 |
| VOTI VALIDI | | |
| liste circoscrizionali | 17.586 | 89,8 |
| candidati presidente | 19.236 | 98,2 |

REGIONALI 2014

| LISTE CIRCOSCRIZIONALI | CANDIDATI | VOTI | % |
|--|--------------------------|--------------|-------------|
| Partito Democratico | | 4.685 | 47,0 |
| Sinistra Ecologia Libertà | | 377 | 3,8 |
| Emilia Romagna Civica | | 186 | 1,9 |
| Centro Democratico-Democrazia Solidale | | 79 | 0,8 |
| Totale coalizione | | 5.327 | 53,4 |
| | <i>Bonaccini Stefano</i> | <i>5.508</i> | <i>52,9</i> |
| Lega Nord | | 1.486 | 14,9 |
| Fratelli d'Italia - Alleanza Nazionale | | 144 | 1,4 |
| Forza Italia | | 767 | 7,7 |
| Totale coalizione | | 2.397 | 24,0 |
| | <i>Fabbri Alan</i> | <i>2.497</i> | <i>24,0</i> |
| Movimento 5 Stelle - Beppegrillo.it | | 1.207 | 12,1 |
| | <i>Gibertoni Giulia</i> | <i>1.262</i> | <i>12,1</i> |

| | | |
|-------------------------------------|------------|------------|
| L'altra Emilia Romagna | 451 | 4,5 |
| <i>Quintavalla Maria Cristina</i> | <i>528</i> | <i>5,1</i> |
| NCD - UDC - Emilia-Romagna Popolare | 247 | 2,5 |
| <i>Rondoni Alessandro</i> | <i>252</i> | <i>2,4</i> |
| Liberi Cittadini | 338 | 3,4 |
| <i>Mazzanti Maurizio</i> | <i>373</i> | <i>3,6</i> |

RIEPILOGO ^(a)

| | | |
|--|--------|-------|
| ELETTORI | 25.408 | 100,0 |
| ASTENUTI ^(b) | 14.553 | 57,3 |
| VOTANTI ^(b) | 10.855 | 42,7 |
| VOTI NON VALIDI | 435 | 1,7 |
| di cui schede bianche | 127 | 0,5 |
| di cui schede nulle | 308 | 1,2 |
| di cui schede contestate e non assegnate | - | - |
| VOTI VALIDI | | |
| liste circoscrizionali | 9.967 | 91,8 |
| candidati presidente | 10.420 | 96,0 |

(a) percentuali calcolate sui voti votanti

(b) percentuali calcolate sugli elettori

SAN PIETRO IN CASALE

REGIONALI 2020

| LISTE CIRCOSCRIZIONALI | CANDIDATI | VOTI | % |
|---|---------------------------|--------------|-------------|
| Partito Democratico | | 2.409 | 38,7 |
| Emilia-Romagna Coraggiosa Ecologista Progressista | | 294 | 4,7 |
| Bonaccini Presidente | | 224 | 3,6 |
| Europa Verde | | 92 | 1,5 |
| +Europa - Psi - Pri | | 51 | 0,8 |
| Volt Emilia-Romagna | | 19 | 0,3 |
| Totale coalizione | | 3.089 | 49,7 |
| | <i>Bonaccini Stefano</i> | <i>3.447</i> | <i>52,0</i> |
| Lega | | 2.011 | 32,3 |
| Fratelli D'Italia | | 480 | 7,7 |
| Progetto Emilia-Romagna Rete Civica Borgonzoni Presidente | | 110 | 1,8 |
| Forza Italia | | 110 | 1,8 |
| Giovani Per L'ambiente | | 17 | 0,3 |
| Totale coalizione | | 2.728 | 43,9 |
| | <i>Borgonzoni Lucia</i> | <i>2.843</i> | <i>42,9</i> |
| Movimento 5 Stelle | | 298 | 4,8 |
| | <i>Benini Simone</i> | <i>233</i> | <i>3,5</i> |
| Potere Al Popolo! | | 40 | 0,6 |
| | <i>Bergamini Laura</i> | <i>37</i> | <i>0,6</i> |
| Partito Comunista | | 30 | 0,5 |
| | <i>Battaglia Domenico</i> | <i>31</i> | <i>0,5</i> |
| Movimento 3v Vaccini Vogliamo Verita' | | 21 | 0,3 |
| | <i>Collot Marta</i> | <i>19</i> | <i>0,3</i> |
| L'altra Emilia-Romagna | | 12 | 0,2 |
| | <i>Lugli Stefano</i> | <i>14</i> | <i>0,2</i> |

RIEPILOGO ^(a)

| | | |
|--|-------|-------|
| ELETTORI | 9.571 | 100,0 |
| ASTENUTI ^(b) | 2.808 | 29,3 |
| VOTANTI ^(b) | 6.763 | 70,7 |
| VOTI NON VALIDI | 139 | 2,1 |
| di cui schede bianche | 37 | 0,5 |
| di cui schede nulle | 101 | 1,5 |
| di cui schede contestate e non assegnate | 1 | 0,0 |
| VOTI VALIDI | | |
| liste circoscrizionali | 6.218 | 91,9 |
| candidati presidente | 6.624 | 97,9 |

REGIONALI 2014

| LISTE CIRCOSCRIZIONALI | CANDIDATI | VOTI | % |
|--|-----------------------------------|--------------|-------------|
| Partito Democratico | | 1.338 | 40,3 |
| Sinistra Ecologia Libertà | | 107 | 3,2 |
| Emilia Romagna Civica | | 23 | 0,7 |
| Centro Democratico-Democrazia Solidale | | 24 | 0,7 |
| Totale coalizione | | 1.492 | 45,0 |
| | <i>Bonaccini Stefano</i> | <i>1.558</i> | <i>44,6</i> |
| Lega Nord | | 703 | 21,2 |
| Fratelli d'Italia - Alleanza Nazionale | | 56 | 1,7 |
| Forza Italia | | 242 | 7,3 |
| Totale coalizione | | 1.001 | 30,2 |
| | <i>Fabbri Alan</i> | <i>1.064</i> | <i>30,5</i> |
| Movimento 5 Stelle - Beppegrillo.it | | 557 | 16,8 |
| | <i>Gibertoni Giulia</i> | <i>581</i> | <i>16,6</i> |
| L'altra Emilia Romagna | | 146 | 4,4 |
| | <i>Quintavalla Maria Cristina</i> | <i>155</i> | <i>4,4</i> |
| NCD - UDC - Emilia-Romagna Popolare | | 91 | 2,7 |
| | <i>Rondoni Alessandro</i> | <i>95</i> | <i>2,7</i> |
| Liberi Cittadini | | 31 | 0,9 |
| | <i>Mazzanti Maurizio</i> | <i>37</i> | <i>1,1</i> |

RIEPILOGO ^(a)

| | | |
|--|-------|-------|
| ELETTORI | 9.236 | 100,0 |
| ASTENUTI ^(b) | 5.600 | 60,6 |
| VOTANTI ^(b) | 3.636 | 39,4 |
| VOTI NON VALIDI | 146 | 1,6 |
| di cui schede bianche | 53 | 0,6 |
| di cui schede nulle | 93 | 1,0 |
| di cui schede contestate e non assegnate | - | - |
| VOTI VALIDI | | |
| liste circoscrizionali | 3.318 | 91,3 |
| candidati presidente | 3.490 | 96,0 |

(a) percentuali calcolate sui voti votanti

(b) percentuali calcolate sugli elettori

SANT'AGATA BOLOGNESE

REGIONALI 2020

| LISTE CIRCOSCRIZIONALI | CANDIDATI | VOTI | % |
|---|---------------------------|-------|------|
| Lega | | 1.360 | 38,3 |
| Fratelli D'Italia | | 274 | 7,7 |
| Forza Italia | | 94 | 2,7 |
| Progetto Emilia-Romagna Rete Civica Borgonzoni Presidente | | 55 | 1,6 |
| Giovani Per L'ambiente | | 11 | 0,3 |
| Totale coalizione | | 1.794 | 50,5 |
| | <i>Borgonzoni Lucia</i> | 1.850 | 48,3 |
| Partito Democratico | | 1.117 | 31,5 |
| Emilia-Romagna Coraggiosa Ecologista Progressista | | 183 | 5,2 |
| Bonaccini Presidente | | 129 | 3,6 |
| +Europa - Psi - Pri | | 48 | 1,4 |
| Europa Verde | | 44 | 1,2 |
| Volte Emilia-Romagna | | 8 | 0,2 |
| Totale coalizione | | 1.529 | 43,1 |
| | <i>Bonaccini Stefano</i> | 1.803 | 47,1 |
| Movimento 5 Stelle | | 178 | 5,0 |
| | <i>Benini Simone</i> | 133 | 3,5 |
| Partito Comunista | | 20 | 0,6 |
| | <i>Collot Marta</i> | 19 | 0,5 |
| Movimento 3v Vaccini Vogliamo Verità | | 11 | 0,3 |
| | <i>Bergamini Laura</i> | 12 | 0,3 |
| Potere Al Popolo! | | 8 | 0,2 |
| | <i>Battaglia Domenico</i> | 9 | 0,2 |
| L'altra Emilia-Romagna | | 10 | 0,3 |
| | <i>Lugli Stefano</i> | 6 | 0,2 |

RIEPILOGO ^(a)

| | | |
|--|-------|-------|
| ELETTORI | 5.705 | 100,0 |
| ASTENUTI ^(b) | 1.760 | 30,9 |
| VOTANTI ^(b) | 3.945 | 69,1 |
| VOTI NON VALIDI | 113 | 2,9 |
| di cui schede bianche | 21 | 0,5 |
| di cui schede nulle | 92 | 2,3 |
| di cui schede contestate e non assegnate | - | - |
| VOTI VALIDI | | |
| liste circoscrizionali | 3.550 | 90,0 |
| candidati presidente | 3.832 | 97,1 |

REGIONALI 2014

| LISTE CIRCOSCRIZIONALI | CANDIDATI | VOTI | % |
|--|-----------------------------------|------|------|
| Lega Nord | | 354 | 17,6 |
| Fratelli d'Italia - Alleanza Nazionale | | 41 | 2,0 |
| Forza Italia | | 302 | 15,0 |
| Totale coalizione | | 697 | 34,6 |
| | <i>Fabbri Alan</i> | 721 | 34,3 |
| Partito Democratico | | 762 | 37,8 |
| Sinistra Ecologia Libertà | | 76 | 3,8 |
| Emilia Romagna Civica | | 38 | 1,9 |
| Centro Democratico-Democrazia Solidale | | 8 | 0,4 |
| Totale coalizione | | 884 | 43,8 |
| | <i>Bonaccini Stefano</i> | 922 | 43,8 |
| Movimento 5 Stelle - Beppegrillo.it | | 339 | 16,8 |
| | <i>Gibertoni Giulia</i> | 355 | 16,9 |
| L'altra Emilia Romagna | | 53 | 2,6 |
| | <i>Quintavalla Maria Cristina</i> | 57 | 2,7 |
| NCD - UDC - Emilia-Romagna Popolare | | 23 | 1,1 |
| | <i>Rondoni Alessandro</i> | 25 | 1,2 |
| Liberi Cittadini | | 21 | 1,0 |
| | <i>Mazzanti Maurizio</i> | 23 | 1,1 |

RIEPILOGO ^(a)

| | | |
|--|-------|-------|
| ELETTORI | 5.368 | 100,0 |
| ASTENUTI ^(b) | 3.180 | 59,2 |
| VOTANTI ^(b) | 2.188 | 40,8 |
| VOTI NON VALIDI | 85 | 1,6 |
| di cui schede bianche | 38 | 0,7 |
| di cui schede nulle | 47 | 0,9 |
| di cui schede contestate e non assegnate | - | - |
| VOTI VALIDI | | |
| liste circoscrizionali | 2.017 | 92,2 |
| candidati presidente | 2.103 | 96,1 |

(a) percentuali calcolate sui voti votanti

(b) percentuali calcolate sugli elettori

SASSO MARCONI

REGIONALI 2020

| LISTE CIRCOSCRIZIONALI | CANDIDATI | VOTI | % |
|---|---------------------------|--------------|-------------|
| Partito Democratico | | 3.420 | 42,5 |
| Bonaccini Presidente | | 504 | 6,3 |
| Emilia-Romagna Coraggiosa Ecologista Progressista | | 370 | 4,6 |
| Europa Verde | | 178 | 2,2 |
| +Europa - Psi - Pri | | 128 | 1,6 |
| Volt Emilia-Romagna | | 26 | 0,3 |
| Totale coalizione | | 4.626 | 57,4 |
| | <i>Bonaccini Stefano</i> | <i>5.317</i> | <i>60,7</i> |
| Lega | | 1.935 | 24,0 |
| Fratelli D'Italia | | 565 | 7,0 |
| Progetto Emilia-Romagna Rete Civica Borgonzoni Presidente | | 278 | 3,5 |
| Forza Italia | | 182 | 2,3 |
| Giovani Per L'ambiente | | 21 | 0,3 |
| Totale coalizione | | 2.981 | 37,0 |
| | <i>Borgonzoni Lucia</i> | <i>3.114</i> | <i>35,6</i> |
| Movimento 5 Stelle | | 333 | 4,1 |
| | <i>Benini Simone</i> | <i>237</i> | <i>2,7</i> |
| Partito Comunista | | 38 | 0,5 |
| | <i>Bergamini Laura</i> | <i>33</i> | <i>0,4</i> |
| Potere Al Popolo! | | 37 | 0,5 |
| | <i>Battaglia Domenico</i> | <i>25</i> | <i>0,3</i> |
| Movimento 3v Vaccini Vogliamo Verita' | | 26 | 0,3 |
| | <i>Collot Marta</i> | <i>24</i> | <i>0,3</i> |
| L'altra Emilia-Romagna | | 15 | 0,2 |
| | <i>Lugli Stefano</i> | <i>9</i> | <i>0,1</i> |

RIEPILOGO ^(a)

| | | |
|--|--------|-------|
| ELETTORI | 12.007 | 100,0 |
| ASTENUTI ^(b) | 3.108 | 25,9 |
| VOTANTI ^(b) | 8.899 | 74,1 |
| VOTI NON VALIDI | 140 | 1,6 |
| di cui schede bianche | 39 | 0,4 |
| di cui schede nulle | 101 | 1,1 |
| di cui schede contestate e non assegnate | - | - |
| VOTI VALIDI | | |
| liste circoscrizionali | 8.056 | 90,5 |
| candidati presidente | 8.759 | 98,4 |

REGIONALI 2014

| LISTE CIRCOSCRIZIONALI | CANDIDATI | VOTI | % |
|--|-----------------------------------|--------------|-------------|
| Partito Democratico | | 2.127 | 49,9 |
| Sinistra Ecologia Libertà | | 144 | 3,4 |
| Emilia Romagna Civica | | 39 | 0,9 |
| Centro Democratico-Democrazia Solidale | | 27 | 0,6 |
| Totale coalizione | | 2.337 | 54,8 |
| | <i>Bonaccini Stefano</i> | <i>2.482</i> | <i>54,5</i> |
| Lega Nord | | 681 | 16,0 |
| Fratelli d'Italia - Alleanza Nazionale | | 67 | 1,6 |
| Forza Italia | | 335 | 7,9 |
| Totale coalizione | | 1.083 | 25,4 |
| | <i>Fabbri Alan</i> | <i>1.150</i> | <i>25,3</i> |
| Movimento 5 Stelle - Beppegrillo.it | | 533 | 12,5 |
| | <i>Gibertoni Giulia</i> | <i>570</i> | <i>12,5</i> |
| L'altra Emilia Romagna | | 189 | 4,4 |
| | <i>Quintavalla Maria Cristina</i> | <i>211</i> | <i>4,6</i> |
| NCD - UDC - Emilia-Romagna Popolare | | 71 | 1,7 |
| | <i>Rondoni Alessandro</i> | <i>73</i> | <i>1,6</i> |
| Liberi Cittadini | | 53 | 1,2 |
| | <i>Mazzanti Maurizio</i> | <i>64</i> | <i>1,4</i> |

RIEPILOGO ^(a)

| | | |
|--|--------|-------|
| ELETTORI | 11.707 | 100,0 |
| ASTENUTI ^(b) | 6.953 | 59,4 |
| VOTANTI ^(b) | 4.754 | 40,6 |
| VOTI NON VALIDI | 204 | 1,7 |
| di cui schede bianche | 62 | 0,5 |
| di cui schede nulle | 142 | 1,2 |
| di cui schede contestate e non assegnate | - | - |
| VOTI VALIDI | | |
| liste circoscrizionali | 4.077 | 85,8 |
| candidati presidente | 4.339 | 91,3 |

(a) percentuali calcolate sui voti votanti

(b) percentuali calcolate sugli elettori

VALSAMOGGIA

REGIONALI 2020

| LISTE CIRCOSCRIZIONALI | CANDIDATI | VOTI | % |
|---|---------------------------|--------------|-------------|
| Partito Democratico | | 6.714 | 43,0 |
| Bonaccini Presidente | | 673 | 4,3 |
| Emilia-Romagna Coraggiosa Ecologista Progressista | | 630 | 4,0 |
| Europa Verde | | 300 | 1,9 |
| #NOME? | | 223 | 1,4 |
| Volt Emilia-Romagna | | 47 | 0,3 |
| Totale coalizione | | 8.587 | 55,0 |
| | <i>Bonaccini Stefano</i> | <i>9.691</i> | <i>58,1</i> |
| Lega | | 4.164 | 26,7 |
| Fratelli D'Italia | | 1.120 | 7,2 |
| Progetto Emilia-Romagna Rete Civica Borgonzoni Presidente | | 312 | 2,0 |
| Forza Italia | | 277 | 1,8 |
| Giovani Per L'ambiente | | 38 | 0,2 |
| Totale coalizione | | 5.911 | 37,9 |
| | <i>Borgonzoni Lucia</i> | <i>6.115</i> | <i>36,7</i> |
| Movimento 5 Stelle | | 749 | 4,8 |
| | <i>Benini Simone</i> | <i>553</i> | <i>3,3</i> |
| Partito Comunista | | 120 | 0,8 |
| | <i>Bergamini Laura</i> | <i>111</i> | <i>0,7</i> |
| Movimento 3v Vaccini Vogliamo Verita' | | 87 | 0,6 |
| | <i>Battaglia Domenico</i> | <i>80</i> | <i>0,5</i> |
| Potere Al Popolo! | | 79 | 0,5 |
| | <i>Collot Marta</i> | <i>72</i> | <i>0,4</i> |
| L'altra Emilia-Romagna | | 84 | 0,5 |
| | <i>Lugli Stefano</i> | <i>50</i> | <i>0,3</i> |
| RIEPILOGO ^(a) | | | |
| ELETTORI | | 24.026 | 100,0 |
| ASTENUTI ^(b) | | 6.943 | 28,9 |
| VOTANTI ^(b) | | 17.083 | 71,1 |
| VOTI NON VALIDI | | 411 | 2,4 |
| di cui schede bianche | | 85 | 0,5 |
| di cui schede nulle | | 324 | 1,9 |
| di cui schede contestate e non assegnate | | 2 | 0,0 |
| VOTI VALIDI | | | |
| liste circoscrizionali | | 15.617 | 91,4 |
| candidati presidente | | 16.672 | 97,6 |

REGIONALI 2014

| LISTE CIRCOSCRIZIONALI | CANDIDATI | VOTI | % |
|--|-----------------------------------|--------------|-------------|
| Partito Democratico | | 3.919 | 48,6 |
| Sinistra Ecologia Libertà | | 301 | 3,7 |
| Emilia Romagna Civica | | 143 | 1,8 |
| Centro Democratico-Democrazia Solidale | | 44 | 0,5 |
| Totale coalizione | | 4.407 | 54,7 |
| | <i>Bonaccini Stefano</i> | <i>4.558</i> | <i>54,3</i> |
| Lega Nord | | 1.233 | 15,3 |
| Fratelli d'Italia - Alleanza Nazionale | | 115 | 1,4 |
| Forza Italia | | 561 | 7,0 |
| Totale coalizione | | 1.909 | 23,7 |
| | <i>Fabbri Alan</i> | <i>1.996</i> | <i>23,8</i> |
| Movimento 5 Stelle - Beppegrillo.it | | 1.104 | 13,7 |
| | <i>Gibertoni Giulia</i> | <i>1.155</i> | <i>13,8</i> |
| L'altra Emilia Romagna | | 427 | 5,3 |
| | <i>Quintavalla Maria Cristina</i> | <i>455</i> | <i>5,4</i> |
| NCD - UDC - Emilia-Romagna Popolare | | 126 | 1,6 |
| | <i>Rondoni Alessandro</i> | <i>127</i> | <i>1,5</i> |
| Liberi Cittadini | | 91 | 1,1 |
| | <i>Mazzanti Maurizio</i> | <i>99</i> | <i>1,2</i> |
| RIEPILOGO ^(a) | | | |
| ELETTORI | | 22.964 | 100,0 |
| ASTENUTI ^(b) | | 14.158 | 61,7 |
| VOTANTI ^(b) | | 8.806 | 38,3 |
| VOTI NON VALIDI | | 416 | 4,7 |
| di cui schede bianche | | 139 | 1,6 |
| di cui schede nulle | | 277 | 3,1 |
| di cui schede contestate e non assegnate | | - | - |
| VOTI VALIDI | | | |
| liste circoscrizionali | | 8.064 | 91,6 |
| candidati presidente | | 8.390 | 95,3 |

(a) percentuali calcolate sui voti votanti

(b) percentuali calcolate sugli elettori

VERGATO

REGIONALI 2020

| LISTE CIRCOSCRIZIONALI | CANDIDATI | VOTI | % |
|---|---------------------------|-------|------|
| Lega | | 1.430 | 38,3 |
| Fratelli D'Italia | | 263 | 7,0 |
| Forza Italia | | 93 | 2,5 |
| Progetto Emilia-Romagna Rete Civica Borgonzoni Presidente | | 56 | 1,5 |
| Giovani Per L'ambiente | | 8 | 0,2 |
| Totale coalizione | | 1.850 | 49,5 |
| | <i>Borgonzoni Lucia</i> | 1.916 | 48,4 |
| Partito Democratico | | 1.115 | 29,9 |
| Emilia-Romagna Coraggiosa Ecologista Progressista | | 192 | 5,1 |
| Bonaccini Presidente | | 158 | 4,2 |
| +Europa - Psi - Pri | | 103 | 2,8 |
| Europa Verde | | 50 | 1,3 |
| Volt Emilia-Romagna | | 8 | 0,2 |
| Totale coalizione | | 1.626 | 43,6 |
| | <i>Bonaccini Stefano</i> | 1.862 | 47,0 |
| Movimento 5 Stelle | | 188 | 5,0 |
| | <i>Benini Simone</i> | 129 | 3,3 |
| Partito Comunista | | 28 | 0,8 |
| | <i>Collot Marta</i> | 26 | 0,7 |
| L'altra Emilia-Romagna | | 19 | 0,5 |
| | <i>Bergamini Laura</i> | 14 | 0,4 |
| Potere Al Popolo! | | 12 | 0,3 |
| | <i>Battaglia Domenico</i> | 8 | 0,2 |
| Movimento 3v Vaccini Vogliamo Verita' | | 11 | 0,3 |
| | <i>Lugli Stefano</i> | 8 | 0,2 |

RIEPILOGO ^(a)

| | | |
|--|-------|-------|
| ELETTORI | 5.938 | 100,0 |
| ASTENUTI ^(b) | 1.886 | 31,8 |
| VOTANTI ^(b) | 4.052 | 68,2 |
| VOTI NON VALIDI | 89 | 2,2 |
| di cui schede bianche | 19 | 0,5 |
| di cui schede nulle | 70 | 1,7 |
| di cui schede contestate e non assegnate | - | - |
| VOTI VALIDI | | |
| liste circoscrizionali | 3.734 | 92,2 |
| candidati presidente | 3.963 | 97,8 |

REGIONALI 2014

| LISTE CIRCOSCRIZIONALI | CANDIDATI | VOTI | % |
|--|-----------------------------------|------|------|
| Lega Nord | | 350 | 18,2 |
| Fratelli d'Italia - Alleanza Nazionale | | 38 | 2,0 |
| Forza Italia | | 296 | 15,4 |
| Totale coalizione | | 684 | 35,7 |
| | <i>Fabbri Alan</i> | 701 | 35,5 |
| Partito Democratico | | 792 | 41,3 |
| Sinistra Ecologia Libertà | | 87 | 4,5 |
| Emilia Romagna Civica | | 21 | 1,1 |
| Centro Democratico-Democrazia Solidale | | 7 | 0,4 |
| Totale coalizione | | 907 | 47,3 |
| | <i>Bonaccini Stefano</i> | 930 | 47,1 |
| Movimento 5 Stelle - Beppegrillo.it | | 205 | 10,7 |
| | <i>Gibertoni Giulia</i> | 207 | 10,5 |
| L'altra Emilia Romagna | | 80 | 4,2 |
| | <i>Quintavalla Maria Cristina</i> | 88 | 4,5 |
| NCD - UDC - Emilia-Romagna Popolare | | 26 | 1,4 |
| | <i>Rondoni Alessandro</i> | 28 | 1,4 |
| Liberi Cittadini | | 16 | 0,8 |
| | <i>Mazzanti Maurizio</i> | 22 | 1,1 |

RIEPILOGO ^(a)

| | | |
|--|-------|-------|
| ELETTORI | 5.817 | 100,0 |
| ASTENUTI ^(b) | 3.749 | 64,4 |
| VOTANTI ^(b) | 2.068 | 35,6 |
| VOTI NON VALIDI | 92 | 1,6 |
| di cui schede bianche | 28 | 0,5 |
| di cui schede nulle | 64 | 1,1 |
| di cui schede contestate e non assegnate | - | - |
| VOTI VALIDI | | |
| liste circoscrizionali | 1.918 | 92,7 |
| candidati presidente | 1.976 | 95,6 |

(a) percentuali calcolate sui voti votanti

(b) percentuali calcolate sugli elettori

ZOLA PREDOSA

REGIONALI 2020

| LISTE CIRCOSCRIZIONALI | CANDIDATI | VOTI | % |
|---|-----------|-------|------|
| Partito Democratico | | 4.483 | 43,6 |
| Bonaccini Presidente | | 512 | 5,0 |
| Emilia-Romagna Coraggiosa Ecologista Progressista | | 429 | 4,2 |
| Europa Verde | | 265 | 2,6 |
| +Europa - Psi - Pri | | 261 | 2,5 |
| Volt Emilia-Romagna | | 45 | 0,4 |

Totale coalizione 5.995 58,3

Bonaccini Stefano 6.882 61,7

| | | | |
|---|--|-------|------|
| Lega | | 2.383 | 23,2 |
| Fratelli D'Italia | | 818 | 8,0 |
| Forza Italia | | 221 | 2,2 |
| Progetto Emilia-Romagna Rete Civica Borgonzoni Presidente | | 151 | 1,5 |
| Giovani Per L'ambiente | | 19 | 0,2 |

Totale coalizione 3.592 34,9

Borgonzoni Lucia 3.737 33,5

| | | | |
|--------------------|--|-----|-----|
| Movimento 5 Stelle | | 504 | 4,9 |
|--------------------|--|-----|-----|

Benini Simone 383 3,4

| | | | |
|--------------------------------------|--|----|-----|
| Movimento 3v Vaccini Vogliamo Verità | | 60 | 0,6 |
|--------------------------------------|--|----|-----|

Bergamini Laura 55 0,5

| | | | |
|-------------------|--|----|-----|
| Partito Comunista | | 49 | 0,5 |
|-------------------|--|----|-----|

Battaglia Domenico 44 0,4

| | | | |
|-------------------|--|----|-----|
| Potere Al Popolo! | | 49 | 0,5 |
|-------------------|--|----|-----|

Collot Marta 35 0,3

| | | | |
|------------------------|--|----|-----|
| L'altra Emilia-Romagna | | 32 | 0,3 |
|------------------------|--|----|-----|

Lugli Stefano 22 0,2

RIEPILOGO ^(a)

| | | |
|---|--------|-------|
| ELETTORI | 15.105 | 100,0 |
| ASTENUTI ^(b) | 3.734 | 24,7 |
| VOTANTI ^(b) | 11.371 | 75,3 |
| VOTI NON VALIDI | 213 | 1,9 |
| <i>di cui schede bianche</i> | 46 | 0,4 |
| <i>di cui schede nulle</i> | 166 | 1,5 |
| <i>di cui schede contestate e non assegnate</i> | 1 | 0,0 |
| VOTI VALIDI | | |
| <i>liste circoscrizionali</i> | 10.281 | 90,4 |
| <i>candidati presidente</i> | 11.158 | 98,1 |

REGIONALI 2014

| LISTE CIRCOSCRIZIONALI | CANDIDATI | VOTI | % |
|--|-----------|-------|------|
| Partito Democratico | | 2.757 | 48,4 |
| Sinistra Ecologia Libertà | | 284 | 5,0 |
| Emilia Romagna Civica | | 246 | 4,3 |
| Centro Democratico-Democrazia Solidale | | 37 | 0,6 |

Totale coalizione 3.324 58,3

Bonaccini Stefano 3.466 58,2

| | | | |
|--|--|-----|------|
| Lega Nord | | 775 | 13,6 |
| Fratelli d'Italia - Alleanza Nazionale | | 69 | 1,2 |
| Forza Italia | | 326 | 5,7 |

Totale coalizione 1.170 20,5

Fabbri Alan 1.211 20,3

| | | | |
|-------------------------------------|--|-----|------|
| Movimento 5 Stelle - Beppegrillo.it | | 788 | 13,8 |
|-------------------------------------|--|-----|------|

Gibertoni Giulia 815 13,7

| | | | |
|------------------------|--|-----|-----|
| L'altra Emilia Romagna | | 208 | 3,7 |
|------------------------|--|-----|-----|

Quintavalla Maria Cristina 245 4,1

| | | | |
|-------------------------------------|--|-----|-----|
| NCD - UDC - Emilia-Romagna Popolare | | 131 | 2,3 |
|-------------------------------------|--|-----|-----|

Rondoni Alessandro 134 2,3

| | | | |
|------------------|--|----|-----|
| Liberi Cittadini | | 76 | 1,3 |
|------------------|--|----|-----|

Mazzanti Maurizio 82 1,4

RIEPILOGO ^(a)

| | | |
|---|--------|-------|
| ELETTORI | 14.660 | 100,0 |
| ASTENUTI ^(b) | 8.480 | 57,8 |
| VOTANTI ^(b) | 6.180 | 42,2 |
| VOTI NON VALIDI | 227 | 3,7 |
| <i>di cui schede bianche</i> | 65 | 1,1 |
| <i>di cui schede nulle</i> | 162 | 2,6 |
| <i>di cui schede contestate e non assegnate</i> | - | - |
| VOTI VALIDI | | |
| <i>liste circoscrizionali</i> | 5.697 | 92,2 |
| <i>candidati presidente</i> | 5.953 | 96,3 |












(a) percentuali calcolate sui voti votanti






(b) percentuali calcolate sugli elettori

RIEPILOGO METROPOLITANO

VALORI ASSOLUTI

- Voti ai candidati a Presidente e alle liste circoscrizionali per comune
- Riepilogo: elettori, votanti, voti validi e non validi

| CANDIDATI A PRESIDENTE | BONACCINI STEFANO | | | | | | | | BORGONZONI | | | | |
|---------------------------------------|--|---|--|---|--|--|----------------|----------------|--|---|--|--|---|
| | LISTE CIRCOSCRIZIONALI | | | | | | | TOTALE | LISTE CIRCOSCRIZIONALI | | | | |
| |  PARTITO DEMOCRATICO |  BONACCINI PRESIDENTE |  EMILIA-ROMAGNA CORAGGIOSA ECOLOGISTA |  EUROPA VERDE |  +EUROPA - PSI - PRI |  VOLT EMILIA-ROMAGNA | TOTALE | |  LEGA |  FRATELLI D'ITALIA |  FORZA ITALIA |  PROG. E-R RETE CIVICA BORGONZONI PRES. |  GIOVANI PER L'AMBIENTE |
| COMUNI | | | | | | | | | | | | | |
| Alto Reno Terme | 884 | 161 | 653 | 34 | 28 | 4 | 1.764 | 1.903 | 1.253 | 352 | 76 | 55 | 7 |
| Anzola dell'Emilia | 2.953 | 362 | 250 | 115 | 88 | 32 | 3.800 | 4.349 | 1.386 | 394 | 107 | 116 | 12 |
| Argelato | 2.249 | 289 | 172 | 99 | 75 | 25 | 2.909 | 3.358 | 1.369 | 358 | 85 | 76 | 21 |
| Baricella | 1.183 | 121 | 94 | 44 | 32 | 14 | 1.488 | 1.703 | 1.201 | 274 | 60 | 66 | 12 |
| Bentivoglio | 1.284 | 121 | 118 | 62 | 29 | 12 | 1.626 | 1.870 | 757 | 240 | 57 | 57 | 8 |
| Bologna | 74.763 | 13.395 | 16.582 | 5.162 | 3.771 | 1406 | 115.079 | 135.443 | 35.073 | 17.004 | 5.593 | 4.129 | 532 |
| Borgo Tossignano | 595 | 84 | 42 | 22 | 16 | 6 | 765 | 862 | 461 | 110 | 31 | 19 | 5 |
| Budrio | 3.644 | 436 | 392 | 253 | 156 | 57 | 4.938 | 5.748 | 2.540 | 792 | 220 | 189 | 33 |
| Calderara di Reno | 2.971 | 406 | 356 | 123 | 75 | 31 | 3.962 | 4.600 | 1.670 | 575 | 156 | 132 | 20 |
| Camugnano | 305 | 37 | 50 | 6 | 6 | 3 | 407 | 441 | 482 | 100 | 15 | 18 | 2 |
| Casalecchio di Reno | 8.157 | 1.123 | 1.060 | 456 | 326 | 76 | 11.198 | 12.706 | 4.023 | 1.346 | 444 | 483 | 61 |
| Casalfiumanese | 701 | 93 | 42 | 23 | 16 | 2 | 877 | 975 | 530 | 113 | 34 | 20 | 4 |
| Castel d'Aiano | 280 | 63 | 44 | 14 | 16 | - | 417 | 490 | 394 | 103 | 27 | 19 | 1 |
| Castel del Rio | 235 | 22 | 6 | 2 | 13 | 1 | 279 | 309 | 208 | 46 | 7 | 9 | 1 |
| Castel di Casio | 525 | 115 | 237 | 14 | 18 | - | 909 | 986 | 654 | 165 | 20 | 32 | 4 |
| Castel Guelfo di Bologna | 928 | 80 | 64 | 32 | 23 | 6 | 1.133 | 1.290 | 657 | 197 | 51 | 40 | 7 |
| Castello d'Argile | 957 | 164 | 55 | 333 | 33 | 6 | 1.548 | 1.793 | 1.084 | 289 | 63 | 52 | 11 |
| Castel Maggiore | 4.524 | 561 | 462 | 200 | 133 | 58 | 5.938 | 6.827 | 2.183 | 716 | 181 | 145 | 35 |
| Castel San Pietro Terme | 4.710 | 531 | 542 | 188 | 107 | 25 | 6.103 | 6.783 | 2.864 | 1.026 | 254 | 147 | 37 |
| Castenaso | 3.564 | 536 | 524 | 199 | 117 | 96 | 5.036 | 5.788 | 1.954 | 676 | 175 | 145 | 26 |
| Castiglione dei Pepoli | 1.011 | 124 | 85 | 21 | 26 | 5 | 1.272 | 1.436 | 1.246 | 194 | 41 | 54 | 8 |
| Crevalcore | 2.165 | 285 | 450 | 95 | 78 | 20 | 3.093 | 3.537 | 2.324 | 603 | 147 | 99 | 24 |
| Dozza | 1.110 | 199 | 99 | 56 | 37 | 14 | 1.515 | 1.703 | 966 | 296 | 154 | 43 | 10 |
| Fontanelice | 344 | 68 | 14 | 21 | 11 | 1 | 459 | 495 | 410 | 72 | 14 | 7 | 1 |
| Gaggio Montano | 468 | 431 | 173 | 14 | 22 | 4 | 1.112 | 1.201 | 914 | 276 | 54 | 53 | 1 |
| Galliera | 948 | 92 | 101 | 42 | 25 | 14 | 1.222 | 1.390 | 826 | 247 | 42 | 29 | 3 |
| Granarolo dell'Emilia | 2.751 | 438 | 299 | 124 | 83 | 38 | 3.733 | 4.382 | 1.528 | 551 | 128 | 122 | 12 |
| Grizzana Morandi | 705 | 92 | 106 | 50 | 29 | 5 | 987 | 1.130 | 628 | 115 | 32 | 63 | 2 |
| Imola | 13.912 | 2.460 | 1.324 | 703 | 534 | 147 | 19.080 | 21.855 | 8.987 | 2.606 | 939 | 302 | 108 |
| Lizzano in Belvedere | 320 | 109 | 109 | 14 | 5 | 3 | 560 | 613 | 398 | 129 | 24 | 56 | - |
| Loiano | 765 | 113 | 79 | 48 | 26 | 6 | 1.037 | 1.195 | 637 | 247 | 40 | 56 | 4 |
| Malalbergo | 1.438 | 242 | 130 | 79 | 46 | 10 | 1.945 | 2.209 | 1.611 | 400 | 97 | 83 | 7 |
| Marzabotto | 1.758 | 128 | 89 | 68 | 25 | 7 | 2.075 | 2.297 | 817 | 217 | 93 | 57 | 1 |
| Medicina | 3.485 | 366 | 349 | 104 | 111 | 29 | 4.444 | 5.042 | 2.150 | 640 | 190 | 112 | 27 |
| Minerbio | 1.667 | 195 | 135 | 93 | 40 | 19 | 2.149 | 2.500 | 1.286 | 366 | 114 | 91 | 15 |
| Molinella | 2.287 | 365 | 116 | 106 | 106 | 18 | 2.998 | 3.585 | 2.813 | 668 | 176 | 186 | 17 |
| Monghidoro | 554 | 105 | 36 | 27 | 23 | 3 | 748 | 872 | 692 | 234 | 53 | 52 | 4 |
| Monterenzio | 986 | 167 | 106 | 46 | 44 | 10 | 1.359 | 1.634 | 850 | 238 | 58 | 66 | 11 |
| Monte San Pietro | 2.367 | 378 | 260 | 147 | 90 | 22 | 3.264 | 3.718 | 1.684 | 470 | 111 | 135 | 13 |
| Monzuno | 1.025 | 164 | 133 | 66 | 45 | 8 | 1.441 | 1.648 | 860 | 244 | 55 | 352 | 9 |
| Mordano | 983 | 103 | 56 | 33 | 20 | 6 | 1.201 | 1.384 | 796 | 155 | 52 | 29 | 6 |
| Ozzano dell'Emilia | 3.106 | 479 | 328 | 181 | 98 | 41 | 4.233 | 4.927 | 1.871 | 577 | 105 | 108 | 14 |
| Pianoro | 4.075 | 514 | 361 | 180 | 132 | 45 | 5.307 | 6.027 | 2.280 | 813 | 182 | 171 | 23 |
| Pieve di Cento | 1.500 | 183 | 92 | 86 | 36 | 6 | 1.903 | 2.143 | 1.131 | 460 | 81 | 50 | 7 |
| Sala Bolognese | 1.808 | 184 | 166 | 73 | 48 | 12 | 2.291 | 2.648 | 1.308 | 329 | 84 | 100 | 10 |
| San Benedetto Val di Sambro | 688 | 77 | 47 | 24 | 23 | 7 | 866 | 984 | 837 | 210 | 35 | 151 | 3 |
| S. Giorgio di Piano | 1.990 | 230 | 225 | 98 | 46 | 31 | 2.620 | 3.029 | 1.085 | 354 | 64 | 68 | 17 |
| San Giovanni in Persiceto | 5.212 | 657 | 825 | 281 | 186 | 60 | 7.221 | 8.348 | 4.811 | 1.222 | 346 | 228 | 53 |
| San Lazzaro di Savena | 6.990 | 1.546 | 847 | 475 | 271 | 116 | 10.245 | 12.003 | 3.904 | 1.621 | 455 | 333 | 39 |
| San Pietro in Casale | 2.409 | 224 | 294 | 92 | 51 | 19 | 3.089 | 3.447 | 2.011 | 480 | 110 | 110 | 17 |
| Sant'Agata Bolognese | 1.117 | 129 | 183 | 44 | 48 | 8 | 1.529 | 1.803 | 1.360 | 274 | 94 | 55 | 11 |
| Sasso Marconi | 3.420 | 504 | 370 | 178 | 128 | 26 | 4.626 | 5.317 | 1.935 | 565 | 182 | 278 | 21 |
| Valsamoggia | 6.714 | 673 | 630 | 300 | 223 | 47 | 8.587 | 9.691 | 4.164 | 1.120 | 277 | 312 | 38 |
| Vergato | 1.115 | 158 | 192 | 50 | 103 | 8 | 1.626 | 1.862 | 1.430 | 263 | 93 | 56 | 8 |
| Zola Predosa | 4.483 | 512 | 429 | 265 | 261 | 45 | 5.995 | 6.882 | 2.383 | 818 | 221 | 151 | 19 |
| Città metropolitana di Bologna | 201.088 | 31.394 | 30.983 | 11.665 | 8.158 | 2.720 | 286.008 | 331.161 | 123.676 | 42.950 | 12.599 | 10.167 | 1.402 |












| LUCIA | | SIMONE BENINI | | LAURA BERGAMINI | | MARTA COLLOT | | DOMENICO BATTAGLIA | | STEFANO LUGLI | | CANDIDATI A PRESIDENTE |
|----------------|----------------|--|---------------|---|--------------|---|--------------|---|--------------|--|--------------|---------------------------------------|
| TOTALE | TOTALE | LISTA | TOTALE | LISTA | TOTALE | LISTA | TOTALE | LISTA | TOTALE | LISTA | TOTALE | COMUNI |
| | |  MOVIMENTO 5 STELLE | |  PARTITO COMUNISTA | |  POTERE AL POPOLO! | |  MOVIMENTO 3V VACCINI VOGLIAMO VERITA' | |  L'ALTRA EMILIA-ROMAGNA | | |
| 1.743 | 1.781 | 109 | 72 | 19 | 23 | 7 | 7 | 15 | 14 | 6 | 3 | Alto Reno Terme |
| 2.015 | 2.128 | 336 | 268 | 36 | 37 | 34 | 30 | 38 | 36 | 15 | 11 | Anzola dell'Emilia |
| 1.909 | 2.019 | 251 | 188 | 33 | 29 | 32 | 30 | 18 | 17 | 10 | 12 | Argelato |
| 1.613 | 1.699 | 171 | 155 | 18 | 18 | 14 | 14 | 8 | 12 | 2 | 2 | Baricella |
| 1.119 | 1.171 | 117 | 90 | 22 | 18 | 23 | 7 | 9 | 11 | 7 | 5 | Bentivoglio |
| 62.331 | 65.014 | 8.012 | 5.238 | 1.074 | 844 | 2.104 | 1.227 | 746 | 664 | 704 | 463 | Bologna |
| 626 | 635 | 118 | 101 | 5 | 9 | 19 | 9 | 13 | 11 | 9 | 6 | Borgo Tossignano |
| 3.774 | 3.930 | 522 | 392 | 55 | 47 | 40 | 36 | 44 | 33 | 23 | 12 | Budrio |
| 2.553 | 2.666 | 429 | 326 | 51 | 50 | 41 | 33 | 25 | 25 | 19 | 14 | Calderara di Reno |
| 617 | 632 | 40 | 27 | 4 | 3 | 7 | 8 | 2 | 3 | 2 | 2 | Camugnano |
| 6.357 | 6.616 | 834 | 600 | 99 | 90 | 128 | 100 | 85 | 78 | 49 | 43 | Casalecchio di Reno |
| 701 | 713 | 105 | 89 | 7 | 8 | 10 | 4 | 4 | 4 | 4 | 2 | Casalfiumanese |
| 544 | 561 | 32 | 22 | 9 | 8 | 7 | 3 | 2 | 2 | 5 | 5 | Castel d'Aiano |
| 271 | 276 | 26 | 21 | 4 | 4 | 1 | 1 | 6 | 5 | 3 | 1 | Castel del Rio |
| 875 | 894 | 66 | 55 | 13 | 11 | 2 | 1 | - | - | 1 | 1 | Castel di Casio |
| 952 | 984 | 143 | 112 | 9 | 5 | 9 | 5 | 10 | 7 | 8 | 7 | Castel Guelfo di Bologna |
| 1.499 | 1.544 | 192 | 138 | 16 | 13 | 10 | 8 | 16 | 12 | 8 | 6 | Castello d'Argile |
| 3.260 | 3.423 | 465 | 360 | 53 | 45 | 62 | 46 | 42 | 36 | 16 | 12 | Castel Maggiore |
| 4.328 | 4.471 | 574 | 438 | 57 | 54 | 39 | 35 | 50 | 46 | 21 | 19 | Castel San Pietro Terme |
| 2.976 | 3.084 | 408 | 319 | 42 | 35 | 41 | 30 | 32 | 31 | 23 | 24 | Castenaso |
| 1.543 | 1.571 | 116 | 85 | 30 | 24 | 11 | 11 | 8 | 9 | 5 | 2 | Castiglione dei Pepoli |
| 3.197 | 3.302 | 284 | 207 | 31 | 34 | 21 | 11 | 14 | 18 | 24 | 18 | Crevalcore |
| 1.469 | 1.507 | 156 | 138 | 18 | 18 | 10 | 9 | 26 | 25 | 13 | 12 | Dozza |
| 504 | 514 | 50 | 42 | 8 | 4 | 8 | 4 | 5 | 5 | 3 | 3 | Fontanelice |
| 1.298 | 1.344 | 74 | 56 | 13 | 13 | 11 | 12 | 7 | 7 | 4 | 1 | Gaggio Montano |
| 1.147 | 1.194 | 123 | 107 | 10 | 11 | 9 | 8 | 9 | 8 | 4 | 1 | Galliera |
| 2.341 | 2.453 | 308 | 204 | 36 | 31 | 30 | 23 | 27 | 25 | 38 | 30 | Granarolo dell'Emilia |
| 840 | 873 | 100 | 73 | 20 | 14 | 19 | 12 | 7 | 9 | 6 | 5 | Grizzana Morandi |
| 12.942 | 13.366 | 2.160 | 1.647 | 227 | 198 | 285 | 214 | 194 | 162 | 134 | 100 | Imola |
| 607 | 638 | 35 | 22 | 2 | 2 | 3 | 4 | 4 | 5 | 1 | 1 | Lizzano in Belvedere |
| 984 | 1.022 | 102 | 80 | 9 | 9 | 16 | 11 | 14 | 13 | 6 | 7 | Loiano |
| 2.198 | 2.299 | 189 | 145 | 34 | 30 | 20 | 16 | 8 | 9 | 7 | 7 | Malalbergo |
| 1.185 | 1.240 | 165 | 115 | 29 | 25 | 29 | 15 | 14 | 14 | 12 | 9 | Marzabotto |
| 3.119 | 3.249 | 601 | 469 | 71 | 59 | 56 | 33 | 28 | 28 | 27 | 20 | Medicina |
| 1.872 | 1.986 | 259 | 200 | 26 | 26 | 24 | 19 | 26 | 26 | 11 | 11 | Minerbio |
| 3.860 | 4.066 | 291 | 235 | 40 | 39 | 22 | 19 | 22 | 27 | 12 | 10 | Molinella |
| 1.035 | 1.066 | 71 | 46 | 17 | 14 | 14 | 7 | 3 | 3 | 3 | 2 | Monghidoro |
| 1.223 | 1.267 | 215 | 129 | 18 | 16 | 15 | 7 | 16 | 14 | 6 | 2 | Monterenzio |
| 2.413 | 2.520 | 325 | 231 | 36 | 34 | 42 | 22 | 29 | 27 | 13 | 10 | Monte San Pietro |
| 1.520 | 1.553 | 112 | 90 | 24 | 23 | 20 | 12 | 12 | 7 | 6 | 2 | Monzuno |
| 1.038 | 1.067 | 132 | 91 | 15 | 10 | 10 | 6 | 8 | 8 | 5 | 6 | Mordano |
| 2.675 | 2.799 | 388 | 286 | 52 | 49 | 47 | 29 | 38 | 32 | 21 | 11 | Ozzano dell'Emilia |
| 3.469 | 3.562 | 432 | 326 | 61 | 61 | 55 | 40 | 46 | 44 | 21 | 21 | Pianoro |
| 1.729 | 1.776 | 160 | 122 | 18 | 20 | 17 | 16 | 9 | 7 | 6 | 5 | Pieve di Cento |
| 1.831 | 1.923 | 271 | 213 | 31 | 30 | 23 | 17 | 23 | 25 | 11 | 10 | Sala Bolognese |
| 1.236 | 1.260 | 80 | 64 | 18 | 17 | 9 | 8 | 6 | 4 | - | 1 | San Benedetto Val di Sambro |
| 1.588 | 1.654 | 232 | 173 | 24 | 25 | 27 | 24 | 22 | 18 | 14 | 10 | S. Giorgio di Piano |
| 6.660 | 6.927 | 794 | 619 | 76 | 74 | 67 | 54 | 52 | 51 | 55 | 49 | San Giovanni in Persiceto |
| 6.352 | 6.571 | 699 | 452 | 86 | 66 | 96 | 67 | 66 | 47 | 42 | 30 | San Lazzaro di Savena |
| 2.728 | 2.843 | 298 | 233 | 30 | 31 | 40 | 37 | 21 | 19 | 12 | 14 | San Pietro in Casale |
| 1.794 | 1.850 | 178 | 133 | 20 | 19 | 8 | 9 | 11 | 12 | 10 | 6 | Sant'Agata Bolognese |
| 2.981 | 3.114 | 333 | 237 | 38 | 33 | 37 | 25 | 26 | 24 | 15 | 9 | Sasso Marconi |
| 5.911 | 6.115 | 749 | 553 | 120 | 111 | 79 | 72 | 87 | 80 | 84 | 50 | Valsamoggia |
| 1.850 | 1.916 | 188 | 129 | 28 | 26 | 12 | 8 | 11 | 8 | 19 | 14 | Vergato |
| 3.592 | 3.737 | 504 | 383 | 49 | 44 | 49 | 35 | 60 | 55 | 32 | 22 | Zola Predosa |
| 190.794 | 198.385 | 24.124 | 17.346 | 2.991 | 2.591 | 3.871 | 2.550 | 2.124 | 1.922 | 1.617 | 1.161 | Città metropolitana di Bologna |






| COMUNI | VOTI VALIDI | | VOTI NON VALIDI | | | | VOTANTI | ASTENUTI | ELETTORI |
|---------------------------------------|--------------------------------|----------------------------|-----------------|--|--------------------------------------|---|----------------|----------------|----------------|
| | ALLE LISTE CIRCOSCRIZIONALI | AI CANDIDATI PRESIDENTE | TOTALE | <i>di cui</i> <i>Schede bianche</i> | <i>di cui</i> <i>Schede nulle</i> | <i>di cui</i> <i>Schede contestate</i> <i>e non assegnate</i> | | | |
| Alto Reno Terme | 3.663 | 3.803 | 87 | 19 | 68 | - | 3.890 | 1.831 | 5.721 |
| Anzola dell'Emilia | 6.274 | 6.859 | 154 | 31 | 123 | - | 7.013 | 2.383 | 9.396 |
| Argelato | 5.162 | 5.653 | 121 | 26 | 95 | - | 5.774 | 1.893 | 7.667 |
| Baricella | 3.314 | 3.603 | 89 | 35 | 54 | - | 3.692 | 1.602 | 5.294 |
| Bentivoglio | 2.923 | 3.172 | 62 | 15 | 47 | - | 3.234 | 1.175 | 4.409 |
| Bologna | 190.050 | 208.893 | 3.303 | 693 | 2.582 | 28 | 212.196 | 92.047 | 304.243 |
| Borgo Tossignano | 1.555 | 1.633 | 46 | 9 | 37 | - | 1.679 | 822 | 2.501 |
| Budrio | 9.396 | 10.198 | 229 | 72 | 157 | - | 10.427 | 4.408 | 14.835 |
| Calderara di Reno | 7.080 | 7.714 | 162 | 35 | 127 | - | 7.876 | 2.663 | 10.539 |
| Camugnano | 1.079 | 1.116 | 22 | 5 | 17 | - | 1.138 | 582 | 1.720 |
| Casalecchio di Reno | 18.750 | 20.233 | 368 | 101 | 261 | 6 | 20.601 | 7.683 | 28.284 |
| Casalfiumanese | 1.708 | 1.795 | 43 | 14 | 29 | - | 1.838 | 813 | 2.651 |
| Castel d'Aiano | 1.016 | 1.091 | 16 | 5 | 11 | - | 1.107 | 504 | 1.611 |
| Castel del Rio | 590 | 617 | 11 | 3 | 8 | - | 628 | 343 | 971 |
| Castel di Casio | 1.866 | 1.948 | 45 | 8 | 37 | - | 1.993 | 827 | 2.820 |
| Castel Guelfo di Bologna | 2.264 | 2.410 | 54 | 13 | 41 | - | 2.464 | 1.067 | 3.531 |
| Castello d'Argile | 3.289 | 3.514 | 80 | 12 | 68 | - | 3.594 | 1.422 | 5.016 |
| Castel Maggiore | 9.836 | 10.749 | 207 | 38 | 167 | 2 | 10.956 | 3.602 | 14.558 |
| Castel San Pietro Terme | 11.172 | 11.846 | 239 | 66 | 173 | - | 12.085 | 4.769 | 16.854 |
| Castenaso | 8.558 | 9.311 | 178 | 32 | 146 | - | 9.489 | 2.902 | 12.391 |
| Castiglione dei Pepoli | 2.985 | 3.138 | 73 | 12 | 61 | - | 3.211 | 1.287 | 4.498 |
| Crevalcore | 6.664 | 7.127 | 154 | 44 | 107 | 3 | 7.281 | 3.044 | 10.325 |
| Dozza | 3.207 | 3.412 | 106 | 13 | 93 | - | 3.518 | 1.673 | 5.191 |
| Fontanelice | 1.037 | 1.067 | 31 | 8 | 23 | - | 1.098 | 400 | 1.498 |
| Gaggio Montano | 2.519 | 2.634 | 77 | 17 | 60 | - | 2.711 | 1.175 | 3.886 |
| Galliera | 2.524 | 2.719 | 82 | 22 | 57 | 3 | 2.801 | 1.259 | 4.060 |
| Granarolo dell'Emilia | 6.513 | 7.148 | 143 | 35 | 108 | - | 7.291 | 2.306 | 9.597 |
| Grizzana Morandi | 1.979 | 2.116 | 70 | 12 | 58 | - | 2.186 | 955 | 3.141 |
| Imola | 35.022 | 37.542 | 659 | 166 | 493 | - | 38.201 | 16.852 | 55.053 |
| Lizzano in Belvedere | 1.212 | 1.285 | 28 | 5 | 23 | - | 1.313 | 623 | 1.936 |
| Loiano | 2.168 | 2.337 | 52 | 11 | 41 | - | 2.389 | 1.195 | 3.584 |
| Malalbergo | 4.401 | 4.715 | 115 | 22 | 93 | - | 4.830 | 2.156 | 6.986 |
| Marzabotto | 3.509 | 3.715 | 72 | 13 | 56 | 3 | 3.787 | 1.644 | 5.431 |
| Medicina | 8.346 | 8.900 | 178 | 56 | 121 | 1 | 9.078 | 4.277 | 13.355 |
| Minerbio | 4.367 | 4.768 | 105 | 24 | 80 | 1 | 4.873 | 2.092 | 6.965 |
| Molinella | 7.245 | 7.981 | 172 | 40 | 132 | - | 8.153 | 4.147 | 12.300 |
| Monghidoro | 1.891 | 2.010 | 51 | 8 | 43 | - | 2.061 | 1.105 | 3.166 |
| Monterenzio | 2.852 | 3.069 | 74 | 9 | 56 | 9 | 3.143 | 1.602 | 4.745 |
| Monte San Pietro | 6.122 | 6.562 | 132 | 25 | 106 | 1 | 6.694 | 2.215 | 8.909 |
| Monzuno | 3.135 | 3.335 | 95 | 23 | 72 | - | 3.430 | 1.684 | 5.114 |
| Mordano | 2.409 | 2.572 | 62 | 22 | 40 | - | 2.634 | 919 | 3.553 |
| Ozzano dell'Emilia | 7.454 | 8.133 | 154 | 26 | 128 | - | 8.287 | 2.835 | 11.122 |
| Pianoro | 9.391 | 10.081 | 189 | 35 | 151 | 3 | 10.270 | 3.874 | 14.144 |
| Pieve di Cento | 3.842 | 4.089 | 94 | 24 | 70 | - | 4.183 | 1.569 | 5.752 |
| Sala Bolognese | 4.481 | 4.866 | 106 | 30 | 76 | - | 4.972 | 1.694 | 6.666 |
| San Benedetto Val di Sambro | 2.215 | 2.338 | 46 | 10 | 36 | - | 2.384 | 1.056 | 3.440 |
| S. Giorgio di Piano | 4.527 | 4.933 | 116 | 33 | 83 | - | 5.049 | 1.773 | 6.822 |
| San Giovanni in Persiceto | 14.925 | 16.122 | 341 | 102 | 236 | 3 | 16.463 | 6.052 | 22.515 |
| San Lazzaro di Savena | 17.586 | 19.236 | 357 | 68 | 285 | 4 | 19.593 | 6.684 | 26.277 |
| San Pietro in Casale | 6.218 | 6.624 | 139 | 37 | 101 | 1 | 6.763 | 2.808 | 9.571 |
| Sant'Agata Bolognese | 3.550 | 3.832 | 113 | 21 | 92 | - | 3.945 | 1.760 | 5.705 |
| Sasso Marconi | 8.056 | 8.759 | 140 | 39 | 101 | - | 8.899 | 3.108 | 12.007 |
| Valsamoggia | 15.617 | 16.672 | 411 | 85 | 324 | 2 | 17.083 | 6.943 | 24.026 |
| Vergato | 3.734 | 3.963 | 89 | 19 | 70 | - | 4.052 | 1.886 | 5.938 |
| Zola Predosa | 10.281 | 11.158 | 213 | 46 | 166 | 1 | 11.371 | 3.734 | 15.105 |
| Città metropolitana di Bologna | 507.866 | 551.313 | 10.468 | 2.375 | 8.022 | 71 | 561.781 | 229.893 | 791.674 |

RIEPILOGO METROPOLITANO

VALORI PERCENTUALI

- Voti ai candidati a Presidente e alle liste circoscrizionali per comune
- Riepilogo: elettori, votanti, voti validi e non validi

| CANDIDATI A PRESIDENTE | BONACCINI STEFANO | | | | | | | | BORGONZONI | | | | |
|---------------------------------------|---|--|---|--|---|---|--------------|--------------|---|--|---|---|--|
| | LISTE CIRCOSCRIZIONALI | | | | | | | TOTALE | LISTE CIRCOSCRIZIONALI | | | | |
| |  PARTITO DEMOCRATICO |  BONACCINI PRESIDENTE |  EMILIA-ROMAGNA CORAGGIOSA ECOLOGISTA |  EUROPA VERDE |  +EUROPA - PSI - PRI |  VOLT EMILIA-ROMAGNA | TOTALE | |  LEGA |  FRATELLI D'ITALIA |  FORZA ITALIA |  PROG. E-R RETE CIVICA BORGONZONI PRES. |  GIOVANI PER L'AMBIENTE |
| COMUNI | | | | | | | | | | | | | |
| Alto Reno Terme | 24,13 | 4,40 | 17,83 | 0,93 | 0,76 | 0,11 | 48,16 | 50,04 | 34,21 | 9,61 | 2,07 | 1,50 | 0,19 |
| Anzola dell'Emilia | 47,07 | 5,77 | 3,98 | 1,83 | 1,40 | 0,51 | 60,57 | 63,41 | 22,09 | 6,28 | 1,71 | 1,85 | 0,19 |
| Argelato | 43,57 | 5,60 | 3,33 | 1,92 | 1,45 | 0,48 | 56,35 | 59,40 | 26,52 | 6,94 | 1,65 | 1,47 | 0,41 |
| Baricella | 35,70 | 3,65 | 2,84 | 1,33 | 0,97 | 0,42 | 44,90 | 47,27 | 36,24 | 8,27 | 1,81 | 1,99 | 0,36 |
| Bentivoglio | 43,93 | 4,14 | 4,04 | 2,12 | 0,99 | 0,41 | 55,63 | 58,95 | 25,90 | 8,21 | 1,95 | 1,95 | 0,27 |
| Bologna | 39,34 | 7,05 | 8,73 | 2,72 | 1,98 | 0,74 | 60,55 | 64,84 | 18,45 | 8,95 | 2,94 | 2,17 | 0,28 |
| Borgo Tossignano | 38,26 | 5,40 | 2,70 | 1,41 | 1,03 | 0,39 | 49,20 | 52,79 | 29,65 | 7,07 | 1,99 | 1,22 | 0,32 |
| Budrio | 38,78 | 4,64 | 4,17 | 2,69 | 1,66 | 0,61 | 52,55 | 56,36 | 27,03 | 8,43 | 2,34 | 2,01 | 0,35 |
| Calderara di Reno | 41,96 | 5,73 | 5,03 | 1,74 | 1,06 | 0,44 | 55,96 | 59,63 | 23,59 | 8,12 | 2,20 | 1,86 | 0,28 |
| Camugnano | 28,27 | 3,43 | 4,63 | 0,56 | 0,56 | 0,28 | 37,72 | 39,52 | 44,67 | 9,27 | 1,39 | 1,67 | 0,19 |
| Casalecchio di Reno | 43,50 | 5,99 | 5,65 | 2,43 | 1,74 | 0,41 | 59,72 | 62,80 | 21,46 | 7,18 | 2,37 | 2,58 | 0,33 |
| Casalfiumanese | 41,04 | 5,44 | 2,46 | 1,35 | 0,94 | 0,12 | 51,35 | 54,32 | 31,03 | 6,62 | 1,99 | 1,17 | 0,23 |
| Castel d'Aiano | 27,56 | 6,20 | 4,33 | 1,38 | 1,57 | 0,00 | 41,04 | 44,91 | 38,78 | 10,14 | 2,66 | 1,87 | 0,10 |
| Castel del Rio | 39,83 | 3,73 | 1,02 | 0,34 | 2,20 | 0,17 | 47,29 | 50,08 | 35,25 | 7,80 | 1,19 | 1,53 | 0,17 |
| Castel di Casio | 28,14 | 6,16 | 12,70 | 0,75 | 0,96 | 0,00 | 48,71 | 50,62 | 35,05 | 8,84 | 1,07 | 1,71 | 0,21 |
| Castel Guelfo di Bologna | 40,99 | 3,53 | 2,83 | 1,41 | 1,02 | 0,27 | 50,04 | 53,53 | 29,02 | 8,70 | 2,25 | 1,77 | 0,31 |
| Castello d'Argile | 29,10 | 4,99 | 1,67 | 10,12 | 1,00 | 0,18 | 47,07 | 51,02 | 32,96 | 8,79 | 1,92 | 1,58 | 0,33 |
| Castel Maggiore | 45,99 | 5,70 | 4,70 | 2,03 | 1,35 | 0,59 | 60,37 | 63,51 | 22,19 | 7,28 | 1,84 | 1,47 | 0,36 |
| Castel San Pietro Terme | 42,16 | 4,75 | 4,85 | 1,68 | 0,96 | 0,22 | 54,63 | 57,26 | 25,64 | 9,18 | 2,27 | 1,32 | 0,33 |
| Castenaso | 41,65 | 6,26 | 6,12 | 2,33 | 1,37 | 1,12 | 58,85 | 62,16 | 22,83 | 7,90 | 2,04 | 1,69 | 0,30 |
| Castiglione dei Pepoli | 33,87 | 4,15 | 2,85 | 0,70 | 0,87 | 0,17 | 42,61 | 45,76 | 41,74 | 6,50 | 1,37 | 1,81 | 0,27 |
| Crevalcure | 32,49 | 4,28 | 6,75 | 1,43 | 1,17 | 0,30 | 46,41 | 49,63 | 34,87 | 9,05 | 2,21 | 1,49 | 0,36 |
| Dozza | 34,61 | 6,21 | 3,09 | 1,75 | 1,15 | 0,44 | 47,24 | 49,91 | 30,12 | 9,23 | 4,80 | 1,34 | 0,31 |
| Fontanelice | 33,17 | 6,56 | 1,35 | 2,03 | 1,06 | 0,10 | 44,26 | 46,39 | 39,54 | 6,94 | 1,35 | 0,68 | 0,10 |
| Gaggio Montano | 18,58 | 17,11 | 6,87 | 0,56 | 0,87 | 0,16 | 44,14 | 45,60 | 36,28 | 10,96 | 2,14 | 2,10 | 0,04 |
| Galliera | 37,56 | 3,65 | 4,00 | 1,66 | 0,99 | 0,55 | 48,42 | 51,12 | 32,73 | 9,79 | 1,66 | 1,15 | 0,12 |
| Granarolo dell'Emilia | 42,24 | 6,73 | 4,59 | 1,90 | 1,27 | 0,58 | 57,32 | 61,30 | 23,46 | 8,46 | 1,97 | 1,87 | 0,18 |
| Grizzana Morandi | 35,62 | 4,65 | 5,36 | 2,53 | 1,47 | 0,25 | 49,87 | 53,40 | 31,73 | 5,81 | 1,62 | 3,18 | 0,10 |
| Imola | 39,72 | 7,02 | 3,78 | 2,01 | 1,52 | 0,42 | 54,48 | 58,21 | 25,66 | 7,44 | 2,68 | 0,86 | 0,31 |
| Lizzano in Belvedere | 26,40 | 8,99 | 8,99 | 1,16 | 0,41 | 0,25 | 46,20 | 47,70 | 32,84 | 10,64 | 1,98 | 4,62 | 0,00 |
| Loiano | 35,29 | 5,21 | 3,64 | 2,21 | 1,20 | 0,28 | 47,83 | 51,13 | 29,38 | 11,39 | 1,85 | 2,58 | 0,18 |
| Malalbergo | 32,67 | 5,50 | 2,95 | 1,80 | 1,05 | 0,23 | 44,19 | 46,85 | 36,61 | 9,09 | 2,20 | 1,89 | 0,16 |
| Marzabotto | 50,10 | 3,65 | 2,54 | 1,94 | 0,71 | 0,20 | 59,13 | 61,83 | 23,28 | 6,18 | 2,65 | 1,62 | 0,03 |
| Medicina | 41,76 | 4,39 | 4,18 | 1,25 | 1,33 | 0,35 | 53,25 | 56,65 | 25,76 | 7,67 | 2,28 | 1,34 | 0,32 |
| Minerbio | 38,17 | 4,47 | 3,09 | 2,13 | 0,92 | 0,44 | 49,21 | 52,43 | 29,45 | 8,38 | 2,61 | 2,08 | 0,34 |
| Molinella | 31,57 | 5,04 | 1,60 | 1,46 | 1,46 | 0,25 | 41,38 | 44,92 | 38,83 | 9,22 | 2,43 | 2,57 | 0,23 |
| Monghidoro | 29,30 | 5,55 | 1,90 | 1,43 | 1,22 | 0,16 | 39,56 | 43,38 | 36,59 | 12,37 | 2,80 | 2,75 | 0,21 |
| Monterenzio | 34,57 | 5,86 | 3,72 | 1,61 | 1,54 | 0,35 | 47,65 | 53,24 | 29,80 | 8,35 | 2,03 | 2,31 | 0,39 |
| Monte San Pietro | 38,66 | 6,17 | 4,25 | 2,40 | 1,47 | 0,36 | 53,32 | 56,66 | 27,51 | 7,68 | 1,81 | 2,21 | 0,21 |
| Monzuno | 32,70 | 5,23 | 4,24 | 2,11 | 1,44 | 0,26 | 45,96 | 49,42 | 27,43 | 7,78 | 1,75 | 11,23 | 0,29 |
| Mordano | 40,81 | 4,28 | 2,32 | 1,37 | 0,83 | 0,25 | 49,85 | 53,81 | 33,04 | 6,43 | 2,16 | 1,20 | 0,25 |
| Ozzano dell'Emilia | 41,67 | 6,43 | 4,40 | 2,43 | 1,31 | 0,55 | 56,79 | 60,58 | 25,10 | 7,74 | 1,41 | 1,45 | 0,19 |
| Pianoro | 43,39 | 5,47 | 3,84 | 1,92 | 1,41 | 0,48 | 56,51 | 59,79 | 24,28 | 8,66 | 1,94 | 1,82 | 0,24 |
| Pieve di Cento | 39,04 | 4,76 | 2,39 | 2,24 | 0,94 | 0,16 | 49,53 | 52,41 | 29,44 | 11,97 | 2,11 | 1,30 | 0,18 |
| Sala Bolognese | 40,35 | 4,11 | 3,70 | 1,63 | 1,07 | 0,27 | 51,13 | 54,42 | 29,19 | 7,34 | 1,87 | 2,23 | 0,22 |
| San Benedetto Val di Sambro | 31,06 | 3,48 | 2,12 | 1,08 | 1,04 | 0,32 | 39,10 | 42,09 | 37,79 | 9,48 | 1,58 | 6,82 | 0,14 |
| S. Giorgio di Piano | 43,96 | 5,08 | 4,97 | 2,16 | 1,02 | 0,68 | 57,87 | 61,40 | 23,97 | 7,82 | 1,41 | 1,50 | 0,38 |
| San Giovanni in Persiceto | 34,92 | 4,40 | 5,53 | 1,88 | 1,25 | 0,40 | 48,38 | 51,78 | 32,23 | 8,19 | 2,32 | 1,53 | 0,36 |
| San Lazzaro di Savena | 39,75 | 8,79 | 4,82 | 2,70 | 1,54 | 0,66 | 58,26 | 62,40 | 22,20 | 9,22 | 2,59 | 1,89 | 0,22 |
| San Pietro in Casale | 38,74 | 3,60 | 4,73 | 1,48 | 0,82 | 0,31 | 49,68 | 52,04 | 32,34 | 7,72 | 1,77 | 1,77 | 0,27 |
| Sant'Agata Bolognese | 31,46 | 3,63 | 5,15 | 1,24 | 1,35 | 0,23 | 43,07 | 47,05 | 38,31 | 7,72 | 2,65 | 1,55 | 0,31 |
| Sasso Marconi | 42,45 | 6,26 | 4,59 | 2,21 | 1,59 | 0,32 | 57,42 | 60,70 | 24,02 | 7,01 | 2,26 | 3,45 | 0,26 |
| Valsamoggia | 42,99 | 4,31 | 4,03 | 1,92 | 1,43 | 0,30 | 54,98 | 58,13 | 26,66 | 7,17 | 1,77 | 2,00 | 0,24 |
| Vergato | 29,86 | 4,23 | 5,14 | 1,34 | 2,76 | 0,21 | 43,55 | 46,98 | 38,30 | 7,04 | 2,49 | 1,50 | 0,21 |
| Zola Predosa | 43,60 | 4,98 | 4,17 | 2,58 | 2,54 | 0,44 | 58,31 | 61,68 | 23,18 | 7,96 | 2,15 | 1,47 | 0,18 |
| Città metropolitana di Bologna | 39,31 | 6,14 | 6,06 | 2,28 | 1,59 | 0,53 | 55,91 | 59,66 | 24,18 | 8,40 | 2,46 | 1,99 | 0,27 |

| LUCIA | | SIMONE BENINI | | LAURA BERGAMINI | | MARTA COLLOT | | DOMENICO BATTAGLIA | | STEFANO LUGLI | | CANDIDATI A PRESIDENTE |
|--------------|--------------|--|-------------|---|-------------|--|-------------|--|-------------|--|-------------|---------------------------------------|
| TOTALE | TOTALE | LISTA | TOTALE | LISTA | TOTALE | LISTA | TOTALE | LISTA | TOTALE | LISTA | TOTALE | COMUNI |
| | |  MOVIMENTO 5 STELLE | |  PARTITO COMUNISTA | |  POTERE AL POPOLO | |  MOVIMENTO 3V VACCINI VOGLIAMO VERITÀ | |  L'ALTRA EMILIA-ROMAGNA | | |
| 47,58 | 46,83 | 2,98 | 1,89 | 0,52 | 0,60 | 0,19 | 0,18 | 0,41 | 0,37 | 0,16 | 0,08 | Alto Reno Terme |
| 32,12 | 31,02 | 5,36 | 3,91 | 0,57 | 0,54 | 0,54 | 0,44 | 0,61 | 0,52 | 0,24 | 0,16 | Anzola dell'Emilia |
| 36,98 | 35,72 | 4,86 | 3,33 | 0,64 | 0,51 | 0,62 | 0,53 | 0,35 | 0,30 | 0,19 | 0,21 | Argelato |
| 48,67 | 47,16 | 5,16 | 4,30 | 0,54 | 0,50 | 0,42 | 0,39 | 0,24 | 0,33 | 0,06 | 0,06 | Baricella |
| 38,28 | 36,92 | 4,00 | 2,84 | 0,75 | 0,57 | 0,79 | 0,22 | 0,31 | 0,35 | 0,24 | 0,16 | Bentivoglio |
| 32,80 | 31,12 | 4,22 | 2,51 | 0,57 | 0,40 | 1,11 | 0,59 | 0,39 | 0,32 | 0,37 | 0,22 | Bologna |
| 40,26 | 38,89 | 7,59 | 6,18 | 0,32 | 0,55 | 1,22 | 0,55 | 0,84 | 0,67 | 0,58 | 0,37 | Borgo Tossignano |
| 40,17 | 38,54 | 5,56 | 3,84 | 0,59 | 0,46 | 0,43 | 0,35 | 0,47 | 0,32 | 0,24 | 0,12 | Budrio |
| 36,06 | 34,56 | 6,06 | 4,23 | 0,72 | 0,65 | 0,58 | 0,43 | 0,35 | 0,32 | 0,27 | 0,18 | Calderara di Reno |
| 57,18 | 56,63 | 3,71 | 2,42 | 0,37 | 0,27 | 0,65 | 0,72 | 0,19 | 0,27 | 0,19 | 0,18 | Camugnano |
| 33,90 | 32,70 | 4,45 | 2,97 | 0,53 | 0,44 | 0,68 | 0,49 | 0,45 | 0,39 | 0,26 | 0,21 | Casalecchio di Reno |
| 41,04 | 39,72 | 6,15 | 4,96 | 0,41 | 0,45 | 0,59 | 0,22 | 0,23 | 0,22 | 0,23 | 0,11 | Casalfiumanese |
| 53,54 | 51,42 | 3,15 | 2,02 | 0,89 | 0,73 | 0,69 | 0,27 | 0,20 | 0,18 | 0,49 | 0,46 | Castel d'Aiano |
| 45,93 | 44,73 | 4,41 | 3,40 | 0,68 | 0,65 | 0,17 | 0,16 | 1,02 | 0,81 | 0,51 | 0,16 | Castel del Rio |
| 46,89 | 45,89 | 3,54 | 2,82 | 0,70 | 0,56 | 0,11 | 0,05 | 0,00 | 0,00 | 0,05 | 0,05 | Castel di Casio |
| 42,05 | 40,83 | 6,32 | 4,65 | 0,40 | 0,21 | 0,40 | 0,21 | 0,44 | 0,29 | 0,35 | 0,29 | Castel Guelfo di Bologna |
| 45,58 | 43,94 | 5,84 | 3,93 | 0,49 | 0,37 | 0,30 | 0,23 | 0,49 | 0,34 | 0,24 | 0,17 | Castello d'Argile |
| 33,14 | 31,84 | 4,73 | 3,35 | 0,54 | 0,42 | 0,63 | 0,43 | 0,43 | 0,33 | 0,16 | 0,11 | Castel Maggiore |
| 38,74 | 37,74 | 5,14 | 3,70 | 0,51 | 0,46 | 0,35 | 0,30 | 0,45 | 0,39 | 0,19 | 0,16 | Castel San Pietro Terme |
| 34,77 | 33,12 | 4,77 | 3,43 | 0,49 | 0,38 | 0,48 | 0,32 | 0,37 | 0,33 | 0,27 | 0,26 | Castenaso |
| 51,69 | 50,06 | 3,89 | 2,71 | 1,01 | 0,76 | 0,37 | 0,35 | 0,27 | 0,29 | 0,17 | 0,06 | Castiglione dei Pepoli |
| 47,97 | 46,33 | 4,26 | 2,90 | 0,47 | 0,48 | 0,32 | 0,15 | 0,21 | 0,25 | 0,36 | 0,25 | Crevalcore |
| 45,81 | 44,17 | 4,86 | 4,04 | 0,56 | 0,53 | 0,31 | 0,26 | 0,81 | 0,73 | 0,41 | 0,35 | Dozza |
| 48,60 | 48,17 | 4,82 | 3,94 | 0,77 | 0,37 | 0,77 | 0,37 | 0,48 | 0,47 | 0,29 | 0,28 | Fontanelice |
| 51,53 | 51,03 | 2,94 | 2,13 | 0,52 | 0,49 | 0,44 | 0,46 | 0,28 | 0,27 | 0,16 | 0,04 | Gaggio Montano |
| 45,44 | 43,91 | 4,87 | 3,94 | 0,40 | 0,40 | 0,36 | 0,29 | 0,36 | 0,29 | 0,16 | 0,04 | Galliera |
| 35,94 | 34,32 | 4,73 | 2,85 | 0,55 | 0,43 | 0,46 | 0,32 | 0,41 | 0,35 | 0,58 | 0,42 | Granarolo dell'Emilia |
| 42,45 | 41,26 | 5,05 | 3,45 | 1,01 | 0,66 | 0,96 | 0,57 | 0,35 | 0,43 | 0,30 | 0,24 | Grizzana Morandi |
| 36,95 | 35,60 | 6,17 | 4,39 | 0,65 | 0,53 | 0,81 | 0,57 | 0,55 | 0,43 | 0,38 | 0,27 | Imola |
| 50,08 | 49,65 | 2,89 | 1,71 | 0,17 | 0,16 | 0,25 | 0,31 | 0,33 | 0,39 | 0,08 | 0,08 | Lizzano in Belvedere |
| 45,39 | 43,73 | 4,70 | 3,42 | 0,42 | 0,39 | 0,74 | 0,47 | 0,65 | 0,56 | 0,28 | 0,30 | Loiano |
| 49,94 | 48,76 | 4,29 | 3,08 | 0,77 | 0,64 | 0,45 | 0,34 | 0,18 | 0,19 | 0,16 | 0,15 | Malalbergo |
| 33,77 | 33,38 | 4,70 | 3,10 | 0,83 | 0,67 | 0,83 | 0,40 | 0,40 | 0,38 | 0,34 | 0,24 | Marzabotto |
| 37,37 | 36,51 | 7,20 | 5,27 | 0,85 | 0,66 | 0,67 | 0,37 | 0,34 | 0,31 | 0,32 | 0,22 | Medicina |
| 42,87 | 41,65 | 5,93 | 4,19 | 0,60 | 0,55 | 0,55 | 0,40 | 0,60 | 0,55 | 0,25 | 0,23 | Minerbio |
| 53,28 | 50,95 | 4,02 | 2,94 | 0,55 | 0,49 | 0,30 | 0,24 | 0,30 | 0,34 | 0,17 | 0,13 | Molinella |
| 54,73 | 53,03 | 3,75 | 2,29 | 0,90 | 0,70 | 0,74 | 0,35 | 0,16 | 0,15 | 0,16 | 0,10 | Monghidoro |
| 42,88 | 41,28 | 7,54 | 4,20 | 0,63 | 0,52 | 0,53 | 0,23 | 0,56 | 0,46 | 0,21 | 0,07 | Monterenzio |
| 39,42 | 38,40 | 5,31 | 3,52 | 0,59 | 0,52 | 0,69 | 0,34 | 0,47 | 0,41 | 0,21 | 0,15 | Monte San Pietro |
| 48,48 | 46,57 | 3,57 | 2,70 | 0,77 | 0,69 | 0,64 | 0,36 | 0,38 | 0,21 | 0,19 | 0,06 | Monzuno |
| 43,09 | 41,49 | 5,48 | 3,54 | 0,62 | 0,39 | 0,42 | 0,23 | 0,33 | 0,31 | 0,21 | 0,23 | Mordano |
| 35,89 | 34,42 | 5,21 | 3,52 | 0,70 | 0,60 | 0,63 | 0,36 | 0,51 | 0,39 | 0,28 | 0,14 | Ozzano dell'Emilia |
| 36,94 | 35,33 | 4,60 | 3,23 | 0,65 | 0,61 | 0,59 | 0,40 | 0,49 | 0,44 | 0,22 | 0,21 | Pianoro |
| 45,00 | 43,43 | 4,16 | 2,98 | 0,47 | 0,49 | 0,44 | 0,39 | 0,23 | 0,17 | 0,16 | 0,12 | Pieve di Cento |
| 40,86 | 39,52 | 6,05 | 4,38 | 0,69 | 0,62 | 0,51 | 0,35 | 0,51 | 0,51 | 0,25 | 0,21 | Sala Bolognese |
| 55,80 | 53,89 | 3,61 | 2,74 | 0,81 | 0,73 | 0,41 | 0,34 | 0,27 | 0,17 | 0,00 | 0,04 | San Benedetto Val di Sambro |
| 35,08 | 33,53 | 5,12 | 3,51 | 0,53 | 0,51 | 0,60 | 0,49 | 0,49 | 0,36 | 0,31 | 0,20 | S. Giorgio di Piano |
| 44,62 | 42,97 | 5,32 | 3,84 | 0,51 | 0,46 | 0,45 | 0,33 | 0,35 | 0,32 | 0,37 | 0,30 | San Giovanni in Persiceto |
| 36,12 | 34,16 | 3,97 | 2,35 | 0,49 | 0,34 | 0,55 | 0,35 | 0,38 | 0,24 | 0,24 | 0,16 | San Lazzaro di Savena |
| 43,87 | 42,92 | 4,79 | 3,52 | 0,48 | 0,47 | 0,64 | 0,56 | 0,34 | 0,29 | 0,19 | 0,21 | San Pietro in Casale |
| 50,54 | 48,28 | 5,01 | 3,47 | 0,56 | 0,50 | 0,23 | 0,23 | 0,31 | 0,31 | 0,28 | 0,16 | Sant'Agata Bolognese |
| 37,00 | 35,55 | 4,13 | 2,71 | 0,47 | 0,38 | 0,46 | 0,29 | 0,32 | 0,27 | 0,19 | 0,10 | Sasso Marconi |
| 37,85 | 36,68 | 4,80 | 3,32 | 0,77 | 0,67 | 0,51 | 0,43 | 0,56 | 0,48 | 0,54 | 0,30 | Valsamoggia |
| 49,54 | 48,35 | 5,03 | 3,26 | 0,75 | 0,66 | 0,32 | 0,20 | 0,29 | 0,20 | 0,51 | 0,35 | Vergato |
| 34,94 | 33,49 | 4,90 | 3,43 | 0,48 | 0,39 | 0,48 | 0,31 | 0,58 | 0,49 | 0,31 | 0,20 | Zola Predosa |
| 37,30 | 35,74 | 4,72 | 3,12 | 0,58 | 0,47 | 0,76 | 0,46 | 0,42 | 0,35 | 0,32 | 0,21 | Città metropolitana di Bologna |

| COMUNI | VOTI VALIDI | | VOTI NON VALIDI (% su Votanti) | | | | VOTANTI (% su Elettori) | ASTENUTI (% su Elettori) | ELETTORI |
|---------------------------------------|--------------------------------|----------------------------|-----------------------------------|--|--------------------------------------|---|----------------------------|-----------------------------|----------------|
| | ALLE LISTE CIRCOSCRIZIONALI | AI CANDIDATI PRESIDENTE | TOTALE | <i>di cui</i> <i>Schede bianche</i> | <i>di cui</i> <i>Schede nulle</i> | <i>di cui</i> <i>Schede contestate</i> <i>e non assegnate</i> | | | |
| Alto Reno Terme | 94,16 | 97,76 | 2,24 | 0,60 | 1,50 | - | 68,00 | 32,00 | 5.721 |
| Anzola dell'Emilia | 89,46 | 97,80 | 2,20 | 0,40 | 1,80 | - | 74,64 | 25,36 | 9.396 |
| Argelato | 89,40 | 97,90 | 2,10 | 0,50 | 1,60 | 0,00 | 75,31 | 24,69 | 7.667 |
| Baricella | 89,76 | 97,59 | 2,41 | 0,90 | 1,50 | - | 69,74 | 30,26 | 5.294 |
| Bentivoglio | 90,38 | 98,08 | 1,92 | 0,50 | 1,50 | - | 73,35 | 26,65 | 4.409 |
| Bologna | 89,56 | 98,44 | 1,56 | 0,30 | 1,20 | 0,00 | 69,75 | 30,25 | 304.243 |
| Borgo Tossignano | 92,61 | 97,26 | 2,74 | 0,50 | 2,20 | - | 67,13 | 32,87 | 2.501 |
| Budrio | 90,11 | 97,80 | 2,20 | 0,70 | 1,50 | - | 70,29 | 29,71 | 14.835 |
| Calderara di Reno | 89,89 | 97,94 | 2,06 | 0,40 | 1,60 | - | 74,73 | 25,27 | 10.539 |
| Camugnano | 94,82 | 98,07 | 1,93 | 0,40 | 1,50 | - | 66,16 | 33,84 | 1.720 |
| Casalecchio di Reno | 91,01 | 98,21 | 1,79 | 0,50 | 1,30 | 0,00 | 72,84 | 27,16 | 28.284 |
| Casalfiumanese | 92,93 | 97,66 | 2,34 | 0,80 | 1,60 | - | 69,33 | 30,67 | 2.651 |
| Castel d'Aiano | 91,78 | 98,55 | 1,45 | 0,50 | 1,00 | - | 68,72 | 31,28 | 1.611 |
| Castel del Rio | 93,95 | 98,25 | 1,75 | 0,50 | 1,30 | - | 64,68 | 35,32 | 971 |
| Castel di Casio | 93,63 | 97,74 | 2,26 | 0,40 | 1,90 | - | 70,67 | 29,33 | 2.820 |
| Castel Guelfo di Bologna | 91,88 | 97,81 | 2,19 | 0,50 | 1,70 | - | 69,78 | 30,22 | 3.531 |
| Castello d'Argile | 91,51 | 97,77 | 2,23 | 0,30 | 1,90 | - | 71,65 | 28,35 | 5.016 |
| Castel Maggiore | 89,78 | 98,11 | 1,89 | 0,30 | 1,50 | 0,00 | 75,26 | 24,74 | 14.558 |
| Castel San Pietro Terme | 92,45 | 98,02 | 1,98 | 0,50 | 1,40 | - | 71,70 | 28,30 | 16.854 |
| Castenaso | 90,19 | 98,12 | 1,88 | 0,30 | 1,50 | - | 76,58 | 23,42 | 12.391 |
| Castiglione dei Pepoli | 92,96 | 97,73 | 2,27 | 0,40 | 1,90 | - | 71,39 | 28,61 | 4.498 |
| Crevalcore | 91,53 | 97,88 | 2,12 | 0,60 | 1,50 | 0,00 | 70,52 | 29,48 | 10.325 |
| Dozza | 91,16 | 96,99 | 3,01 | 0,40 | 2,60 | - | 67,77 | 32,23 | 5.191 |
| Fontanelice | 94,44 | 97,18 | 2,82 | 0,70 | 2,10 | - | 73,30 | 26,70 | 1.498 |
| Gaggio Montano | 92,92 | 97,16 | 2,84 | 0,60 | 2,20 | - | 69,76 | 30,24 | 3.886 |
| Galliera | 90,11 | 97,07 | 2,93 | 0,80 | 2,00 | 0,00 | 68,99 | 31,01 | 4.060 |
| Granarolo dell'Emilia | 89,33 | 98,04 | 1,96 | 0,50 | 1,50 | - | 75,97 | 24,03 | 9.597 |
| Grizzana Morandi | 90,53 | 96,80 | 3,20 | 0,50 | 2,70 | - | 69,60 | 30,40 | 3.141 |
| Imola | 91,68 | 98,27 | 1,73 | 0,40 | 1,30 | - | 69,39 | 30,61 | 55.053 |
| Lizzano in Belvedere | 92,31 | 97,87 | 2,13 | 0,40 | 1,80 | - | 67,82 | 32,18 | 1.936 |
| Loiano | 90,75 | 97,82 | 2,18 | 0,50 | 1,70 | - | 66,66 | 33,34 | 3.584 |
| Malalbergo | 91,12 | 97,62 | 2,38 | 0,50 | 1,90 | - | 69,14 | 30,86 | 6.986 |
| Marzabotto | 92,66 | 98,10 | 1,90 | 0,30 | 1,50 | 0,00 | 69,73 | 30,27 | 5.431 |
| Medicina | 91,85 | 97,94 | 1,96 | 0,60 | 1,30 | 0,00 | 68,04 | 31,96 | 13.355 |
| Minerbio | 89,62 | 97,85 | 2,15 | 0,50 | 1,60 | 0,00 | 69,96 | 30,04 | 6.965 |
| Molinella | 88,86 | 97,89 | 2,11 | 0,50 | 1,60 | - | 66,28 | 33,72 | 12.300 |
| Monghidoro | 91,75 | 97,53 | 2,47 | 0,40 | 2,10 | - | 65,10 | 34,90 | 3.166 |
| Monterenzio | 90,74 | 97,65 | 2,35 | 0,30 | 1,80 | 0,00 | 66,24 | 33,76 | 4.745 |
| Monte San Pietro | 91,46 | 98,03 | 1,97 | 0,40 | 1,60 | 0,00 | 75,14 | 24,86 | 8.909 |
| Monzuno | 91,40 | 97,23 | 2,77 | 0,70 | 2,10 | - | 67,07 | 32,93 | 5.114 |
| Mordano | 91,46 | 97,65 | 2,35 | 0,80 | 1,50 | 0,00 | 74,13 | 25,87 | 3.553 |
| Ozzano dell'Emilia | 89,95 | 98,14 | 1,86 | 0,30 | 1,50 | - | 74,51 | 25,49 | 11.122 |
| Pianoro | 91,44 | 98,16 | 1,84 | 0,30 | 1,50 | 0,00 | 72,61 | 27,39 | 14.144 |
| Pieve di Cento | 91,85 | 97,75 | 2,25 | 0,60 | 1,70 | - | 72,72 | 27,28 | 5.752 |
| Sala Bolognese | 90,12 | 97,87 | 2,13 | 0,60 | 1,50 | - | 74,59 | 25,41 | 6.666 |
| San Benedetto Val di Sambro | 92,91 | 98,07 | 1,93 | 0,40 | 1,50 | - | 69,30 | 30,70 | 3.440 |
| S. Giorgio di Piano | 89,66 | 97,70 | 2,30 | 0,70 | 1,60 | - | 74,01 | 25,99 | 6.822 |
| San Giovanni in Persiceto | 90,66 | 97,93 | 2,07 | 0,60 | 1,40 | 0,00 | 73,12 | 26,88 | 22.515 |
| San Lazzaro di Savena | 89,76 | 98,18 | 1,82 | 0,30 | 1,50 | 0,00 | 74,56 | 25,44 | 26.277 |
| San Pietro in Casale | 91,94 | 97,94 | 2,06 | 0,50 | 1,50 | 0,00 | 70,66 | 29,34 | 9.571 |
| Sant'Agata Bolognese | 89,99 | 97,14 | 2,86 | 0,50 | 2,30 | - | 69,15 | 30,85 | 5.705 |
| Sasso Marconi | 90,53 | 98,43 | 1,57 | 0,40 | 1,10 | - | 74,12 | 25,88 | 12.007 |
| Valsamoggia | 91,42 | 97,59 | 2,41 | 0,50 | 1,90 | 0,00 | 71,10 | 28,90 | 24.026 |
| Vergato | 92,15 | 97,80 | 2,20 | 0,50 | 1,70 | 0,00 | 68,24 | 31,76 | 5.938 |
| Zola Predosa | 90,41 | 98,13 | 1,87 | 0,40 | 1,46 | 0,01 | 75,28 | 24,72 | 15.105 |
| Città metropolitana di Bologna | 90,43 | 98,13 | 1,87 | 0,42 | 1,43 | 0,01 | 70,94 | 29,06 | 791.674 |

MAPPE

- Voti validi ai candidati a Presidente: voto prevalente Bonaccini-Borgonzoni
- Voti validi alle liste circoscrizionali che hanno raggiunto il 3% delle preferenze¹
- Votanti

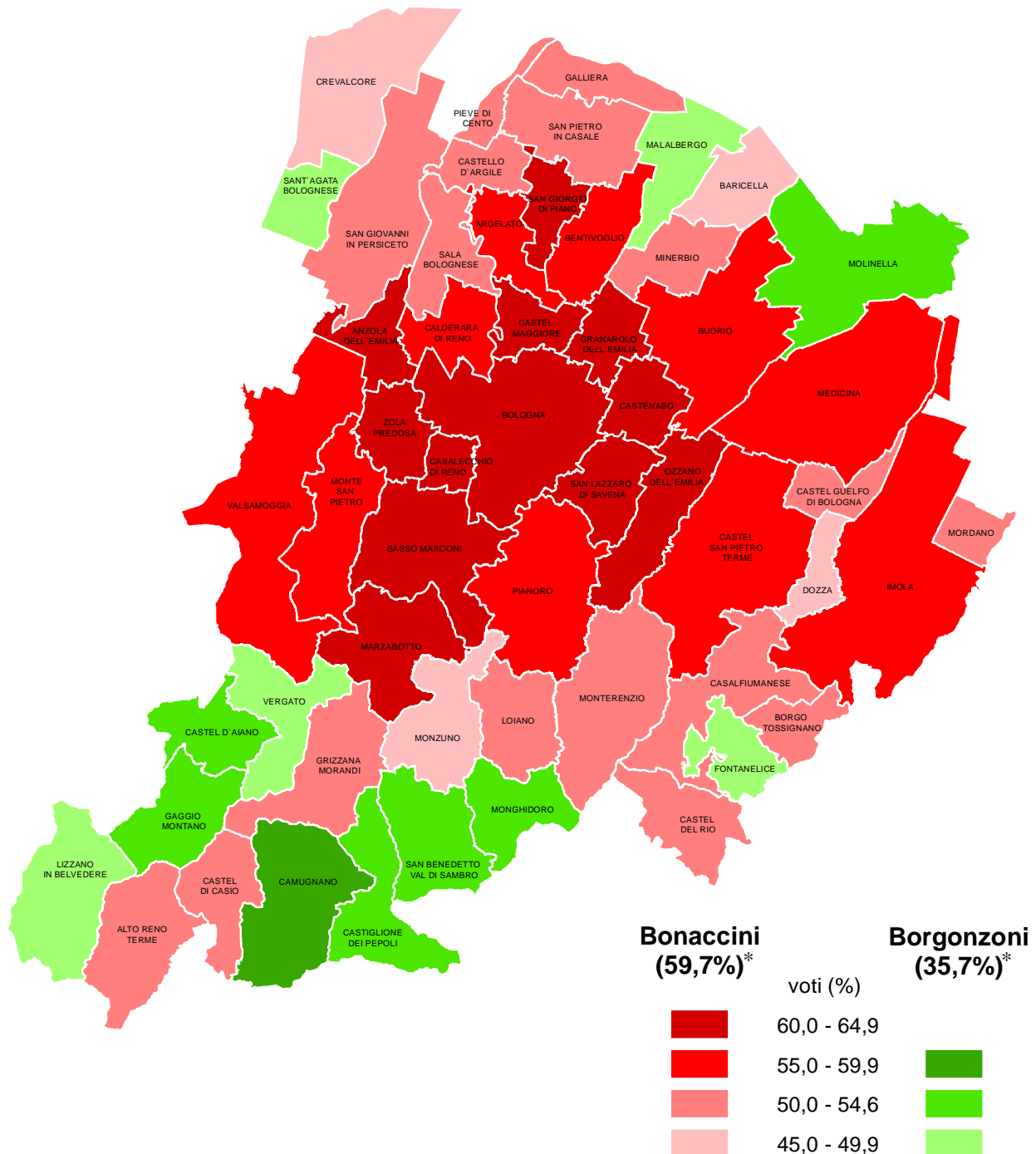
¹ Non sono ammesse all'assegnazione dei seggi le liste circoscrizionali il cui gruppo abbia ottenuto, nell'intera regione, meno del 3% dei voti validi, se non collegato a una candidata o candidato Presidente che ha ottenuto almeno il 5% dei voti nella relativa elezione

Sottolineati i comuni con popolazione legale superiore ai 15.000 residenti
(Censimento generale della popolazione e delle abitazioni 2011)

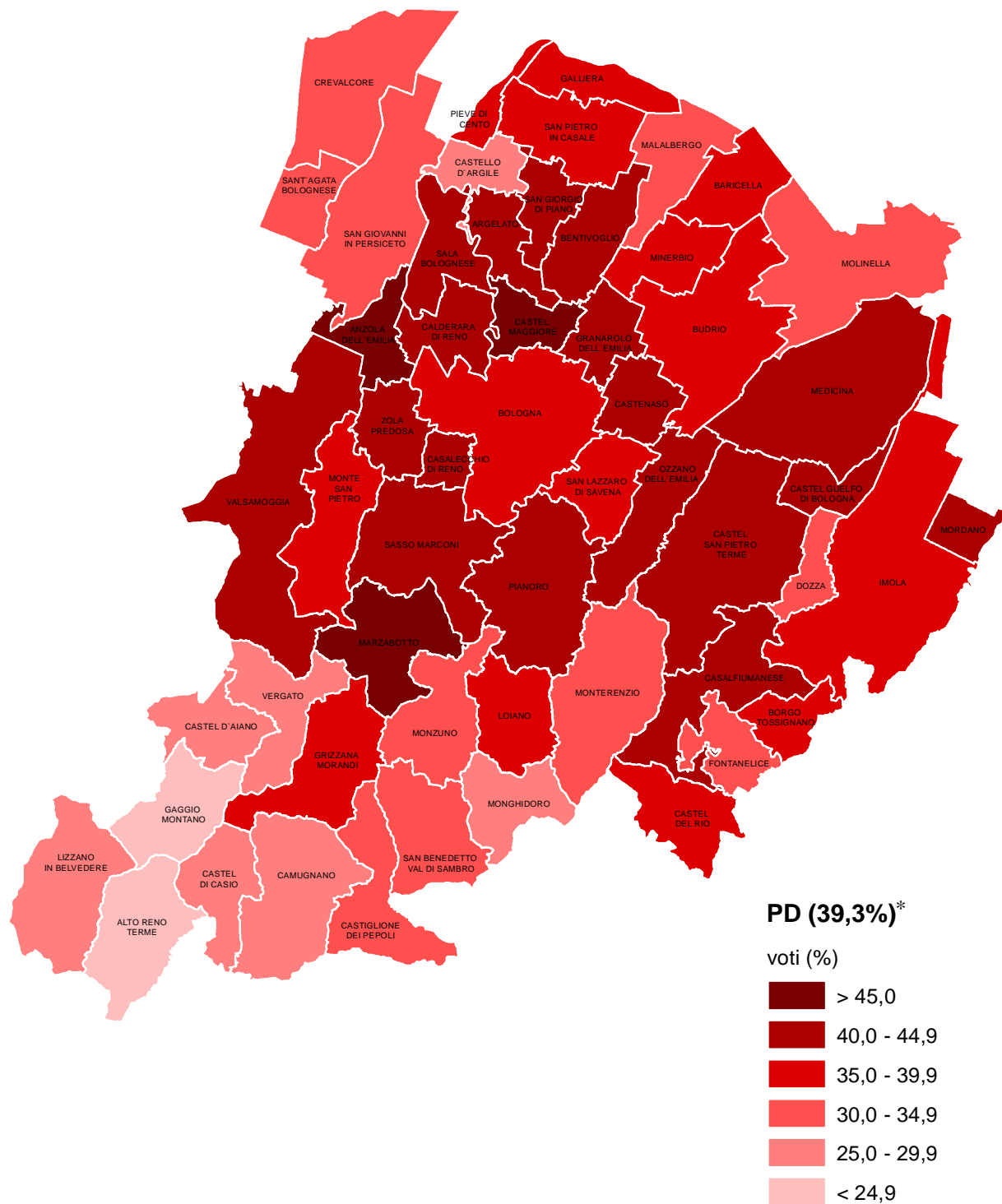


Voti validi ai candidati a Presidente (%)

Voto prevalente Bonaccini-Borgonzoni



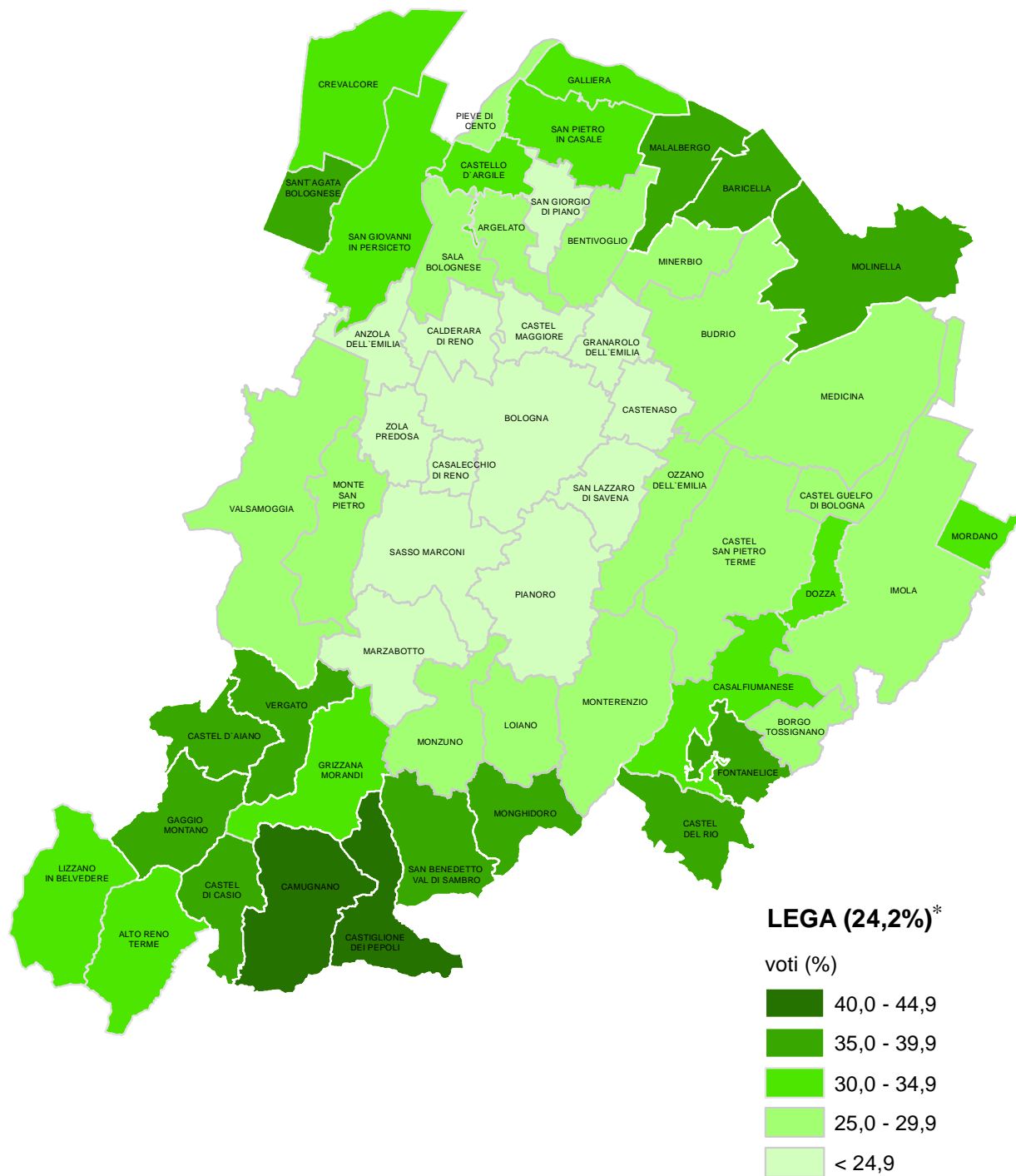
Voti validi alla liste circoscrizionali (%)
PARTITO DEMOCRATICO



* Città metropolitana di Bologna

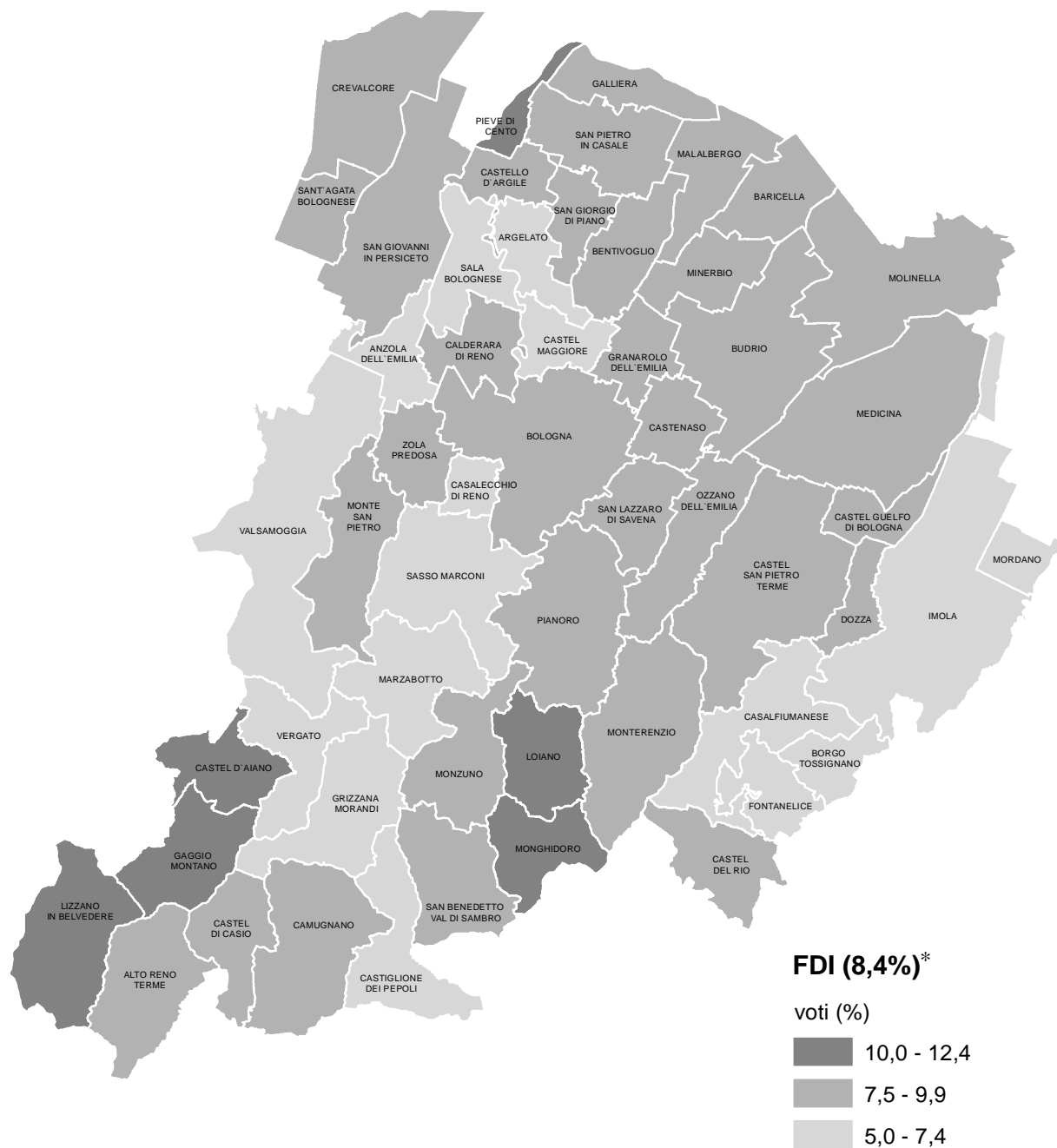
Voti validi alla liste circoscrizionali (%)

LEGA



* Città metropolitana di Bologna

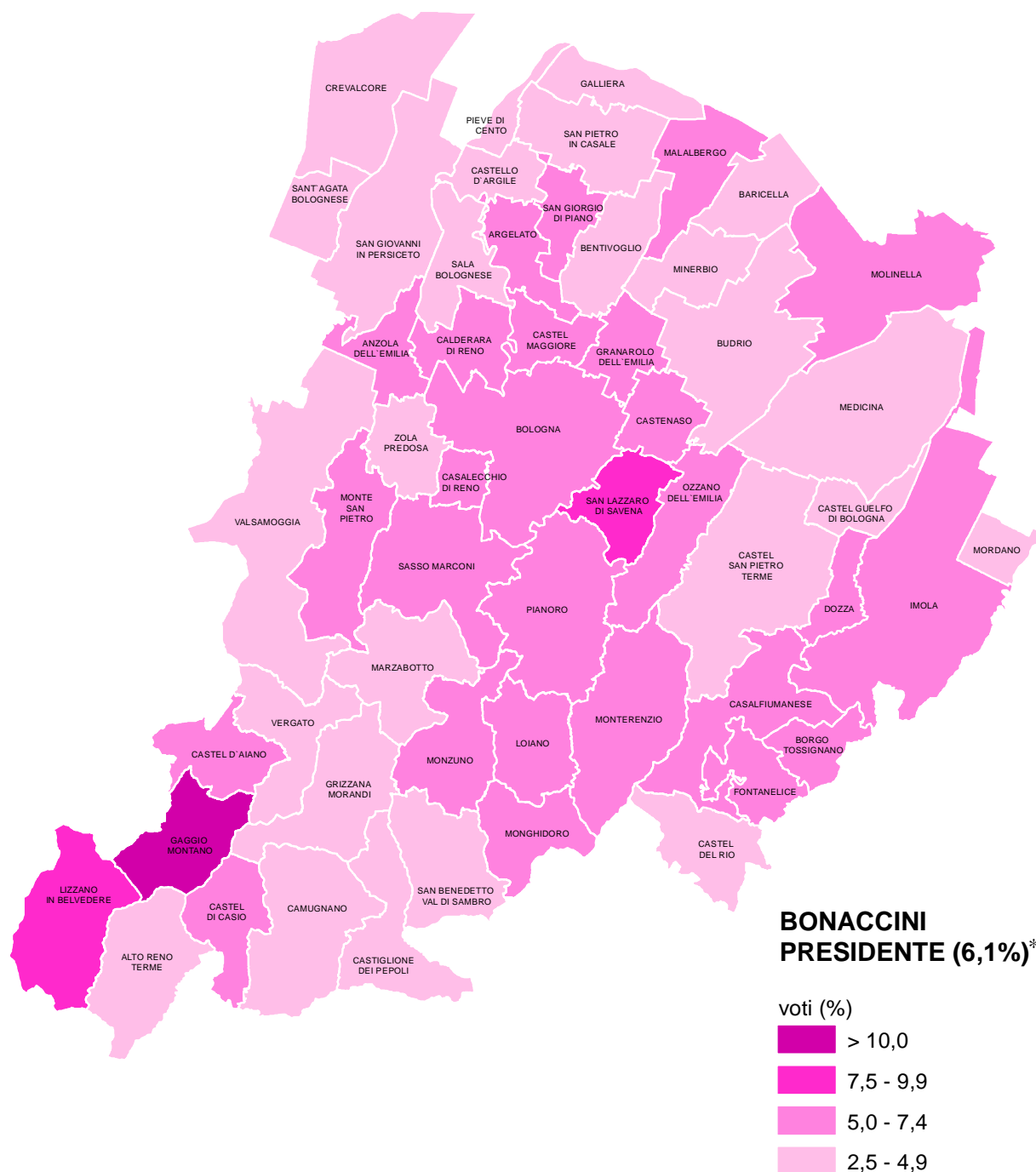
Voti validi alla liste circoscrizionali (%)
FRATELLI D'ITALIA



* Città metropolitana di Bologna

Voti validi alla liste circoscrizionali (%)

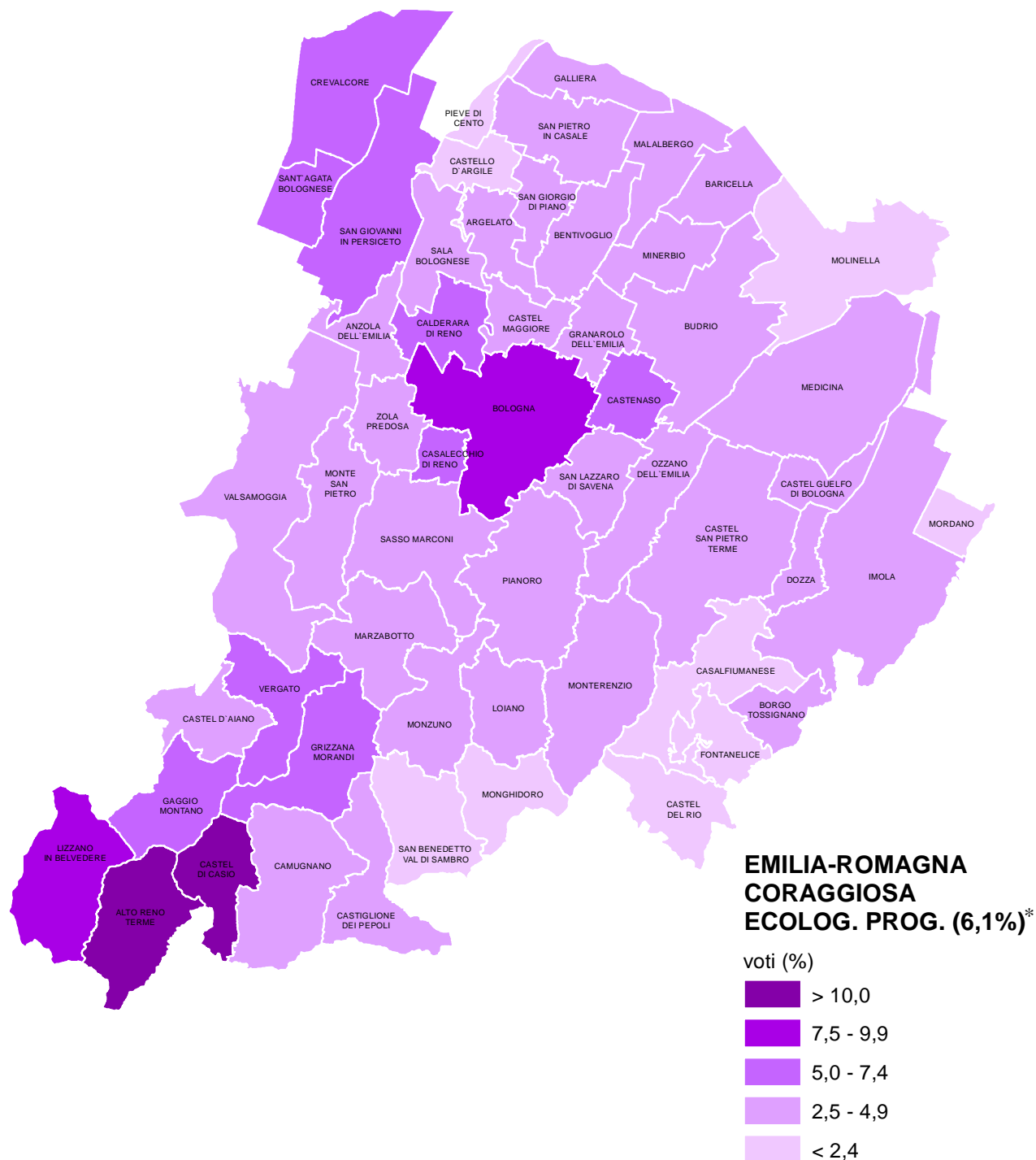
BONACCINI PRESIDENTE



* Città metropolitana di Bologna

Voti validi alla liste circoscrizionali (%)

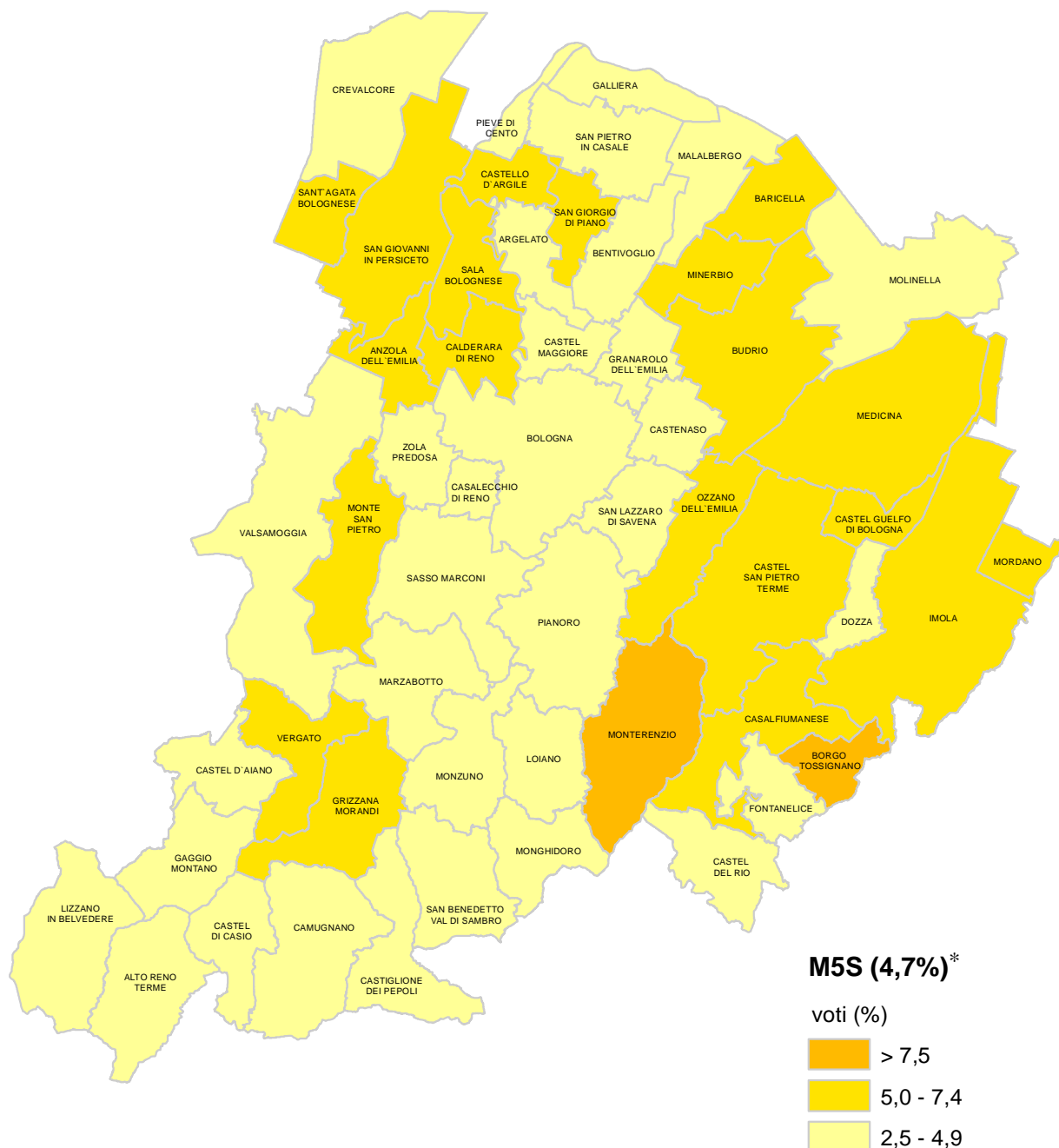
EMILIA-ROMAGNA CORAGGIOSA, ECOLOGISTA, PROGRESSISTA



* Città metropolitana di Bologna

Voti validi alla liste circoscrizionali (%)

MOVIMENTO 5 STELLE



* Città metropolitana di Bologna

EUROPA VERDE



✱

voti (%)

 $> 3,0$

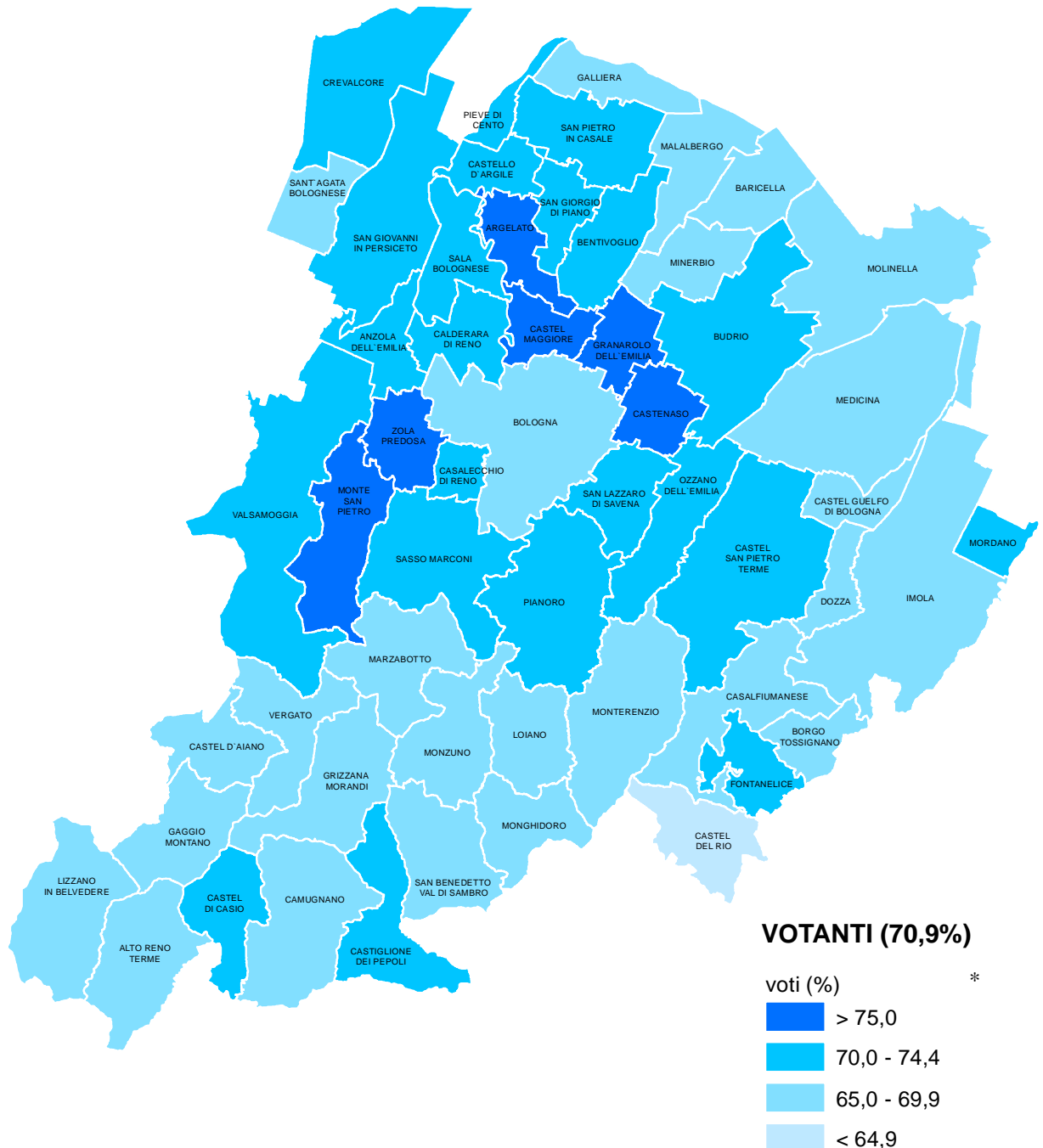
2,0 - 2,9

1,0 - 1,9

 $< 1,0$

* Città metropolitana di Bologna

Votanti (%)




















* Città metropolitana di Bologna

RIEPILOGO REGIONALE

VALORI ASSOLUTI E PERCENTUALI

- Voti ai candidati a Presidente e alle liste per circoscrizione
- Riepilogo: elettori, votanti, voti validi e non validi

| CANDIDATI A PRESIDENTE | BONACCINI STEFANO | | | | | | | | BORGONZONI | | | | | |
|---------------------------|---|--|---|--|---|---|------------------|------------------|---|--|---|---|---|--|
| | LISTE CIRCOSCRIZIONALI | | | | | | | TOTALE | LISTE CIRCOSCRIZIONALI | | | | | |
| |  PARTITO DEMOCRATICO |  BONACCINI PRESIDENTE |  EMILIA-ROMAGNA CORAGGIOSA ECOLOGISTA |  EUROPA VERDE |  +EUROPA - PSI - PRI |  VOLT EMILIA-ROMAGNA | TOTALE | |  LEGA |  FRATELLI D'ITALIA |  FORZA ITALIA |  PROG. E-R RETE CIVICA |  BORGONZONI PRES. IL POPOLO DELLA FAMIGLIA - CAMBIAMO! |  GIOVANI PER L'AMBIENTE |
| CIRCOSCRIZIONI | | | | | | | | | | | | | | |
| <i>Valori assoluti</i> | | | | | | | | | | | | | | |
| Bologna | 201.088 | 31.394 | 30.983 | 11.665 | 8.158 | 2.720 | 286.008 | 331.161 | 123.676 | 42.950 | 12.563 | 10.203 | - | 1.402 |
| Ferrara | 47.277 | 7.180 | 5.195 | 2.231 | 2.262 | 538 | 64.683 | 74.662 | 71.144 | 16.277 | 5.118 | 3.143 | - | 670 |
| Forlì-Cesena | 65.020 | 12.296 | 5.151 | 3.542 | 2.886 | 912 | 89.807 | 103.014 | 63.072 | 16.024 | 5.512 | 2.487 | 1.075 | 577 |
| Modena | 122.225 | 24.671 | 9.834 | 6.783 | 4.683 | 1.586 | 169.782 | 194.797 | 108.283 | 26.529 | 7.554 | 5.456 | 1.238 | 1.038 |
| Parma | 58.520 | 12.218 | 5.550 | 4.433 | 3.636 | 997 | 85.354 | 101.625 | 74.532 | 19.882 | 4.430 | 5.151 | 1.646 | 582 |
| Piacenza | 31.857 | 4.856 | 5.215 | 1.593 | 1.380 | 315 | 45.216 | 51.788 | 58.365 | 18.202 | 3.691 | 1.216 | - | 456 |
| Ravenna | 72.720 | 7.722 | 6.245 | 3.960 | 4.453 | 807 | 95.907 | 109.553 | 60.135 | 15.600 | 4.780 | 2.555 | 599 | 724 |
| Reggio Emilia | 100.655 | 14.927 | 10.069 | 5.134 | 3.565 | 761 | 135.111 | 149.534 | 76.320 | 17.070 | 5.212 | 4.042 | 1.126 | - |
| Rimini | 50.614 | 9.327 | 3.177 | 2.815 | 2.064 | 617 | 68.614 | 79.685 | 55.337 | 13.262 | 6.457 | 3.209 | 657 | 558 |
| Emilia-Romagna | 749.976 | 124.591 | 81.419 | 42.156 | 33.087 | 9.253 | 1.040.482 | 1.195.819 | 690.864 | 185.796 | 55.317 | 37.462 | 6.341 | 6.007 |
| <i>Valori percentuali</i> | | | | | | | | | | | | | | |
| Bologna | 39,3 | 6,1 | 6,1 | 2,3 | 1,6 | 0,5 | 55,9 | 59,7 | 24,2 | 8,4 | 2,5 | 2,0 | - | 0,3 |
| Ferrara | 27,9 | 4,2 | 3,1 | 1,3 | 1,3 | 0,3 | 38,1 | 40,8 | 41,9 | 9,6 | 3,0 | 1,9 | - | 0,4 |
| Forlì-Cesena | 33,7 | 6,4 | 2,7 | 1,8 | 1,5 | 0,5 | 46,6 | 49,9 | 32,7 | 8,3 | 2,9 | 1,3 | 0,6 | 0,3 |
| Modena | 35,7 | 7,2 | 2,9 | 2,0 | 1,4 | 0,5 | 49,6 | 53,1 | 31,7 | 7,8 | 2,2 | 1,6 | 0,4 | 0,3 |
| Parma | 28,7 | 6,0 | 2,7 | 2,2 | 1,8 | 0,5 | 41,8 | 45,7 | 36,5 | 9,7 | 2,2 | 2,5 | 0,8 | 0,3 |
| Piacenza | 24,0 | 3,7 | 3,9 | 1,2 | 1,0 | 0,2 | 34,1 | 36,9 | 44,0 | 13,7 | 2,8 | 0,9 | - | 0,3 |
| Ravenna | 37,6 | 4,0 | 3,2 | 2,1 | 2,3 | 0,4 | 49,6 | 52,8 | 31,1 | 8,1 | 2,5 | 1,3 | 0,3 | 0,4 |
| Reggio Emilia | 39,4 | 5,8 | 3,9 | 2,0 | 1,4 | 0,3 | 52,9 | 55,1 | 29,9 | 6,7 | 2,0 | 1,6 | 0,4 | - |
| Rimini | 31,6 | 5,8 | 2,0 | 1,8 | 1,3 | 0,4 | 42,8 | 46,4 | 34,5 | 8,3 | 4,0 | 2,0 | 0,4 | 0,4 |
| Emilia-Romagna | 34,7 | 5,8 | 3,8 | 2,0 | 1,5 | 0,4 | 48,1 | 51,4 | 32,0 | 8,6 | 2,6 | 1,7 | 0,3 | 0,3 |

| LUCIA | | SIMONE BENINI | | DOMENICO BATTAGLIA | | LAURA BERGAMINI | | MARTA COLLOT | | STEFANO LUGLI | | CANDIDATI A PRESIDENTE |
|--------------------|-----------|---|--------|---|--------|--|--------|--|--------|--|--------|------------------------|
| TOTALE | TOTALE | LISTA | TOTALE | LISTA | TOTALE | LISTA | TOTALE | LISTA | TOTALE | LISTA | TOTALE | CIRCOSCRIZIONI |
| | |  MOVIMENTO 5 STELLE | |  MOVIMENTO 3V VACCINI VOGLIAMO VERITÀ | |  PARTITO COMUNISTA | |  POTERE AL POPOLO! | |  L'ALTRA EMILIA-ROMAGNA | | |
| | | | | | | | | | | | | |
| Valori assoluti | | | | | | | | | | | | |
| 190.794 | 198.385 | 24.124 | 17.346 | 2.139 | 1.933 | 2.976 | 2.580 | 3.871 | 2.550 | 1.617 | 1.161 | Bologna |
| 96.352 | 100.524 | 7.169 | 5.977 | 882 | 863 | (a) | 259 | (a) | 319 | 673 | 577 | Ferrara |
| 88.747 | 91.495 | 9.719 | 7.829 | 2.087 | 1.847 | 1.101 | 1.053 | 855 | 727 | 501 | 373 | Forlì-Cesena |
| 150.098 | 154.166 | 16.304 | 12.970 | 1.345 | 1.290 | 1.796 | 1.738 | 1.375 | 1.120 | 1.406 | 1.119 | Modena |
| 106.223 | 110.494 | 8.687 | 6.941 | 686 | 677 | 1.445 | 1.417 | 1.000 | 755 | 795 | 570 | Parma |
| 81.930 | 83.832 | 4.471 | 3.733 | 480 | 465 | (a) | 152 | (a) | 152 | 499 | 346 | Piacenza |
| 84.393 | 87.386 | 9.961 | 7.854 | 1.370 | 1.271 | (a) | 273 | 947 | 759 | 760 | 576 | Ravenna |
| 103.770 | 106.583 | 13.332 | 11.066 | (a) | 641 | 2.139 | 2.005 | (a) | 427 | 1.180 | 935 | Reggio Emilia |
| 79.480 | 81.789 | 8.828 | 7.067 | 2.198 | 1.991 | 830 | 786 | (a) | 215 | 399 | 319 | Rimini |
| 981.787 | 1.014.654 | 102.595 | 80.783 | 11.187 | 10.978 | 10.287 | 10.263 | 8.048 | 7.024 | 7.830 | 5.976 | Emilia-Romagna |
| Valori percentuali | | | | | | | | | | | | |
| 37,3 | 35,7 | 4,7 | 3,1 | 0,4 | 0,4 | 0,6 | 0,5 | 0,8 | 0,5 | 0,3 | 0,2 | Bologna |
| 56,8 | 54,9 | 4,2 | 3,3 | 0,5 | 0,5 | (a) | 0,1 | (a) | 0,2 | 0,4 | 0,3 | Ferrara |
| 46,0 | 44,3 | 5,0 | 3,8 | 1,1 | 0,9 | 0,6 | 0,5 | 0,4 | 0,4 | 0,3 | 0,2 | Forlì-Cesena |
| 43,9 | 42,0 | 4,8 | 3,5 | 0,4 | 0,4 | 0,5 | 0,5 | 0,4 | 0,3 | 0,4 | 0,3 | Modena |
| 52,0 | 49,7 | 4,3 | 3,1 | 0,3 | 0,3 | 0,7 | 0,6 | 0,5 | 0,3 | 0,4 | 0,3 | Parma |
| 61,8 | 59,7 | 3,4 | 2,7 | 0,4 | 0,3 | (a) | 0,1 | (a) | 0,1 | 0,4 | 0,3 | Piacenza |
| 43,7 | 42,1 | 5,2 | 3,8 | 0,7 | 0,6 | (a) | 0,1 | 0,5 | 0,4 | 0,4 | 0,3 | Ravenna |
| 40,6 | 39,3 | 5,2 | 4,1 | | 0,2 | 0,8 | 0,7 | (a) | 0,2 | 0,5 | 0,3 | Reggio Emilia |
| 49,6 | 47,6 | 5,5 | 4,1 | 1,4 | 1,2 | 0,5 | 0,5 | (a) | 0,1 | 0,3 | 0,2 | Rimini |
| 45,4 | 43,6 | 4,7 | 3,5 | 0,5 | 0,5 | 0,5 | 0,4 | 0,4 | 0,3 | 0,4 | 0,3 | Emilia-Romagna |

(a) Nessuna lista circoscrizionale associata

RIEPILOGO

| CIRCOSCRIZIONI | VOTI VALIDI (% su Votanti) | | VOTI NON VALIDI (% su Votanti) | | | | VOTANTI | ASTENUTI | ELETTORI |
|--------------------|--------------------------------|----------------------------|-----------------------------------|--------------------------|------------------------|--|-----------|-----------|-----------|
| | ALLE LISTE CIRCOSCRIZIONALI | AI CANDIDATI PRESIDENTE | TOTALE | di cui Schede bianche | di cui Schede nulle | di cui Schede contestate e non assegnate | | | |
| Valori assoluti | | | | | | | | | |
| Bologna | 511.529 | 555.116 | 10.555 | 2.394 | 8.089 | 72 | 565.671 | 231.724 | 797.395 |
| Ferrara | 169.759 | 183.181 | 4.101 | 1.029 | 3.054 | 18 | 187.282 | 98.211 | 285.493 |
| Forlì-Cesena | 192.817 | 206.338 | 4.444 | 993 | 3.442 | 9 | 210.782 | 101.308 | 312.090 |
| Modena | 342.106 | 367.200 | 7.953 | 2.249 | 5.647 | 57 | 375.153 | 167.641 | 542.794 |
| Parma | 204.190 | 222.479 | 4.505 | 1.080 | 3.386 | 39 | 226.984 | 127.313 | 354.297 |
| Piacenza | 132.596 | 140.468 | 3.014 | 731 | 2.225 | 58 | 143.482 | 84.581 | 228.063 |
| Ravenna | 193.338 | 207.672 | 4.305 | 1.042 | 3.257 | 6 | 211.977 | 92.102 | 304.079 |
| Reggio Emilia | 255.532 | 271.191 | 6.002 | 1.505 | 4.470 | 27 | 277.193 | 130.637 | 407.830 |
| Rimini | 160.349 | 171.852 | 3.598 | 909 | 2.681 | 8 | 175.450 | 100.688 | 276.138 |
| Emilia-Romagna | 2.162.216 | 2.325.497 | 48.477 | 11.932 | 36.251 | 294 | 2.373.974 | 1.134.205 | 3.508.179 |
| Valori percentuali | | | | | | | | | |
| Bologna | 90,4 | 98,1 | 1,9 | 0,4 | 1,4 | 0,0 | 70,9 | 29,1 | 797.395 |
| Ferrara | 90,6 | 97,8 | 2,2 | 0,5 | 1,6 | 0,0 | 65,6 | 34,4 | 285.493 |
| Forlì-Cesena | 91,5 | 97,9 | 2,2 | 0,5 | 1,6 | 0,0 | 67,5 | 32,5 | 312.090 |
| Modena | 91,2 | 97,9 | 2,2 | 0,6 | 1,5 | 0,0 | 69,1 | 30,9 | 542.794 |
| Parma | 90,0 | 98,0 | 2,0 | 0,5 | 1,5 | 0,0 | 64,1 | 35,9 | 354.297 |
| Piacenza | 92,4 | 97,9 | 2,1 | 0,5 | 1,6 | 0,0 | 62,9 | 37,1 | 228.063 |
| Ravenna | 91,2 | 98,0 | 2,1 | 0,5 | 1,5 | 0,0 | 69,7 | 30,3 | 304.079 |
| Reggio Emilia | 92,2 | 97,8 | 2,2 | 0,5 | 1,6 | 0,0 | 68,0 | 32,0 | 407.830 |
| Rimini | 91,4 | 97,9 | 2,1 | 0,5 | 1,5 | 0,0 | 63,5 | 36,5 | 276.138 |
| Emilia-Romagna | 91,1 | 98,0 | 2,1 | 0,5 | 1,5 | 0,0 | 67,7 | 32,3 | 3.508.179 |

