














Elezioni amministrative regionali 2005 - Voti alle liste sole provinciali per comune. Valori percentuali (segue).

		CENTRO SINISTRA PER L'EMILIA ROMAGNA							
									
LISTE PROVINCIALI	COMUNI	UNITI NELL'ULIVO	PARTITO COMUNISTA RIFONDAZIONE	VERDI PER LA PACE	COMUNISTI ITALIANI	ITALIA DEI VALORI CON DI PIETRO	UDEUR POPOLARI	LISTA CONSUMATORI	FORZA ITALIA
001	Anzola dell'Emilia	60,2	5,6	3,4	2,9	1,0	0,2	0,7	13,0
002	Argelato	55,2	5,9	3,5	4,5	1,4	0,5	1,1	13,1
003	Baricella	46,4	5,7	3,0	4,9	2,1	0,5	1,6	17,1
004	Bazzano	57,5	6,4	2,8	3,4	0,8	0,3	0,7	12,3
005	Bentivoglio	54,5	5,9	2,6	4,0	1,1	0,4	0,4	15,2
006	Bologna	48,2	5,2	4,5	2,7	1,6	0,4	0,9	16,5
007	Borgo Tossignano	51,2	8,1	2,5	3,9	1,0	0,2	0,5	14,3
008	Budrio	48,7	3,8	3,5	2,6	1,2	0,6	0,8	17,2
009	Calderara di Reno	54,3	4,9	3,4	3,1	1,8	0,3	0,7	15,3
010	Camugnano	47,2	5,0	1,7	2,4	0,8	0,3	0,8	19,2
011	Casalecchio di Reno	53,6	5,1	3,8	2,8	2,2	0,4	0,8	14,8
012	Casalfiumanese	61,1	3,8	1,6	3,0	1,3	0,3	0,4	15,3
013	Castel d'Aiano	37,9	4,2	2,4	1,9	2,1	0,1	0,5	19,5
014	Castel del Rio	54,8	4,2	2,0	1,8	1,0	0,3	0,1	16,6
015	Castel di Casio	41,4	5,3	2,6	4,1	1,1	0,5	0,6	13,4
016	Castel Guelfo	50,0	4,6	2,3	2,5	1,0	0,3	0,8	20,5
017	Castello d'Argile	44,7	4,7	3,4	2,3	1,0	0,9	0,8	16,3
018	Castello di Serravalle	51,9	7,4	3,8	3,0	1,0	0,5	0,4	15,2
019	Castel Maggiore	61,0	4,3	3,0	3,0	1,4	0,4	0,9	13,3
020	Castel San Pietro Terme	54,5	5,3	3,1	3,6	1,2	0,3	0,8	15,8
021	Castenaso	51,9	5,4	3,4	2,8	1,4	0,4	2,0	16,1
022	Castiglione dei Pepoli	48,4	8,7	1,9	3,8	1,6	0,1	0,7	15,9
023	Crespellano	60,6	4,9	2,9	2,6	1,3	0,4	0,8	12,7
024	Crevalcore	54,2	3,4	2,7	2,4	0,9	0,3	0,6	16,8
025	Dozza	56,5	3,4	2,2	2,1	1,1	0,2	0,9	19,7
026	Fontanelice	51,4	6,3	2,5	1,8	0,7	0,3	0,6	16,2
027	Gaggio Montano	27,9	3,0	1,5	3,2	1,2	0,4	1,6	10,3
028	Galliera	55,7	4,4	3,2	3,4	1,3	0,3	0,8	13,8
029	Granaglione	36,5	8,7	2,0	3,8	2,4	0,3	0,9	12,7
030	Granarolo dell'Emilia	53,0	4,8	3,5	2,7	1,7	0,3	0,9	17,1
031	Grizzana Morandi	47,6	8,0	3,0	4,3	1,4	0,7	0,7	16,2
032	Imola	55,6	5,8	3,6	3,2	1,3	0,4	0,6	16,3
033	Lizzano in Belvedere	38,9	3,3	2,0	2,2	0,5	0,3	1,0	8,4
034	Loiano	39,6	5,7	3,2	2,7	5,5	0,3	0,5	22,7
035	Malalbergo	48,6	6,2	2,7	4,4	1,5	0,4	1,5	16,9
036	Marzabotto	52,9	7,0	3,1	3,6	1,0	0,2	0,6	14,9
037	Medicina	54,8	6,6	2,8	2,8	1,2	0,3	0,9	15,1
038	Minerbio	51,2	4,6	2,6	2,8	1,6	0,4	1,5	18,8
039	Molinella	40,9	3,8	2,7	2,7	1,4	0,5	1,3	24,7
040	Monghidoro	33,9	3,3	2,2	3,3	2,4	0,1	0,6	36,6
041	Monterenzio	43,4	7,0	3,6	2,7	1,7	0,4	0,7	18,7
042	Monte San Pietro	49,0	6,2	3,8	3,4	1,2	0,2	0,5	18,4
043	Monteveglia	57,8	5,0	3,1	2,3	1,3	0,2	0,6	14,7
044	Monzuno	41,5	6,7	3,4	3,6	1,6	0,4	0,6	21,8
045	Mordano	59,9	4,0	1,6	3,0	1,0	0,2	0,5	16,4
046	Ozzano dell'Emilia	57,2	4,7	3,4	3,4	1,6	0,4	0,9	13,3
047	Pianoro	51,0	4,8	3,4	2,7	1,9	0,4	0,9	17,9
048	Pieve di Cento	46,0	4,1	3,2	3,3	1,0	0,5	0,8	15,9
049	Porretta Terme	37,4	6,4	1,7	3,2	0,6	0,6	0,8	13,1
050	Sala Bolognese	54,8	4,9	3,2	2,4	1,4	0,5	1,0	16,1
051	S. Benedetto Val di Sambro	41,2	5,6	2,1	3,8	2,7	0,2	0,5	24,4
052	S. Giorgio di Piano	57,2	5,1	3,4	2,6	1,3	0,3	0,6	12,6
053	S. Giovanni in Persiceto	47,7	4,5	4,6	2,4	1,1	0,3	0,8	19,4
054	S. Lazzaro di Savena	49,9	4,5	3,7	2,5	1,7	0,4	0,6	19,2
055	S. Pietro in Casale	49,3	5,0	3,5	3,4	1,6	0,4	0,8	17,3
056	Sant'Agata Bolognese	46,0	5,6	2,7	3,4	1,1	0,2	0,9	22,3
057	Sasso Marconi	50,8	4,8	3,1	2,5	1,5	0,4	0,8	17,5
058	Savigno	37,7	5,9	2,4	2,6	1,2	0,6	0,5	20,7
059	Vergato	41,9	6,4	2,5	3,3	1,1	0,8	1,3	17,4
060	Zola Predosa	58,4	4,6	2,7	2,8	1,4	0,3	1,1	15,1
Totale provincia		50,4	5,2	3,7	2,9	1,5	0,4	0,9	16,6

Elezioni amministrative regionali 2005 - Voti alle sole liste provinciali per comune. Valori percentuali

PER L'EMILIA ROMAGNA					DATI DI RIEPILOGO						
					VOTI VALIDI ALLE LISTE (% su votanti)	VOTI NON VALIDI (% su votanti)				VOTANTI SOLO LISTE PROVINCIALI	
ALLEANZA NAZIONALE	UDC	LEGA NORD PADANIA	PARTITO SOCIALISTA NUOVO PSI	ALTERNATIVA SOCIALE CON ALESSANDRA MUSSOLINI		Totale	di cui schede bianche	di cui schede nulle	contestati e prov. non assegnati		
6,4	2,5	2,5	0,8	0,9	96,4	3,6	0,9	2,7	0,0	73,4	
7,6	3,5	2,2	0,7	0,9	95,3	4,7	1,4	3,4	0,0	70,8	
8,7	4,5	3,0	1,5	1,0	95,0	5,0	1,8	3,2	0,0	74,7	
7,4	3,4	3,2	1,0	0,8	96,2	3,8	1,3	2,5	0,0	73,4	
7,7	3,5	2,5	1,4	0,9	96,0	4,0	0,9	3,1	0,0	76,0	
10,2	5,8	2,0	1,1	0,9	96,8	3,2	0,8	2,3	0,0	64,5	
6,8	7,1	2,5	0,5	1,4	94,8	5,2	2,3	2,9	0,0	69,3	
12,2	4,4	2,1	1,6	1,2	95,6	4,4	1,7	2,7	0,0	71,9	
8,3	3,4	2,7	0,7	1,1	95,8	4,2	1,2	3,0	0,0	70,0	
7,0	11,7	2,2	1,3	0,6	94,9	5,1	1,4	3,8	0,0	67,2	
8,3	3,9	2,4	1,0	0,9	96,3	3,7	1,0	2,6	0,1	72,0	
5,1	4,0	1,6	1,4	1,1	96,7	3,3	1,4	1,9	0,0	74,5	
9,5	16,6	3,9	0,4	1,3	93,7	6,3	2,4	3,9	0,0	70,2	
5,4	7,7	2,4	2,8	1,0	97,0	3,0	0,9	2,0	0,0	72,0	
8,9	17,3	2,9	1,1	0,8	94,5	5,5	1,8	3,7	0,0	69,4	
9,5	3,9	2,4	1,0	1,2	95,8	4,2	1,6	2,5	0,0	71,6	
10,4	8,7	4,8	1,1	1,1	94,4	5,6	1,4	4,2	0,0	70,6	
6,4	3,1	5,1	1,3	0,8	94,0	6,0	1,9	4,0	0,2	71,1	
7,0	2,7	1,8	0,6	0,8	96,4	3,6	1,2	2,4	0,0	74,2	
6,7	4,3	2,3	1,3	0,7	95,8	4,2	1,4	2,8	0,0	73,0	
7,5	4,5	2,3	1,5	0,8	96,4	3,6	0,9	2,8	0,0	71,5	
10,2	4,0	2,7	1,3	0,7	95,0	5,0	1,6	3,4	0,0	70,3	
6,6	2,8	2,8	0,9	0,7	95,4	4,6	1,4	3,2	0,0	76,0	
8,2	3,2	5,0	1,0	1,3	94,5	5,5	1,8	3,7	0,0	74,3	
6,6	3,1	2,6	0,8	0,8	94,8	5,2	1,5	3,7	0,0	72,9	
11,1	2,6	3,7	1,8	0,9	93,6	6,4	2,1	4,3	0,0	70,0	
5,5	40,5	3,1	0,8	1,0	92,7	7,3	2,9	4,4	0,0	72,2	
8,2	3,4	2,5	1,3	1,6	94,9	5,1	1,9	3,2	0,0	72,4	
7,6	16,0	2,2	6,0	0,9	94,1	5,9	1,2	4,4	0,2	65,4	
7,9	3,7	2,5	1,1	0,8	95,9	4,1	1,2	3,0	0,0	73,0	
7,0	6,4	3,0	1,0	0,8	96,1	3,9	1,3	2,6	0,0	69,4	
5,7	3,6	2,3	1,0	0,7	96,0	4,0	1,1	2,9	0,0	71,5	
5,7	32,4	2,2	2,7	0,4	95,1	4,9	1,4	3,5	0,0	68,6	
10,6	5,3	2,5	0,5	1,0	95,6	4,4	1,3	3,1	0,0	70,7	
9,6	3,1	2,7	1,1	1,3	94,3	5,7	1,9	3,7	0,0	71,4	
7,4	5,1	2,4	0,8	0,8	95,8	4,2	1,3	2,9	0,0	72,7	
7,1	4,4	2,1	1,2	0,8	95,4	4,6	1,4	3,3	0,0	74,2	
8,5	3,1	2,0	2,1	0,9	95,6	4,4	1,3	3,1	0,0	72,3	
10,9	3,3	3,3	3,2	1,3	94,1	5,9	2,0	3,9	0,0	67,6	
7,2	5,7	2,9	0,5	1,0	95,7	4,3	1,4	3,0	0,0	71,4	
9,3	8,5	2,1	1,0	0,9	95,1	4,9	1,6	3,3	0,0	66,9	
9,3	3,1	3,3	0,9	0,7	95,2	4,8	1,1	3,7	0,0	70,7	
7,0	2,1	3,7	1,1	1,1	95,7	4,3	1,7	2,7	0,0	72,5	
10,1	5,2	3,3	0,8	0,9	94,2	5,8	1,9	3,8	0,0	65,1	
5,8	3,7	1,9	1,4	0,6	95,7	4,3	1,6	2,7	0,0	78,8	
7,3	3,6	2,5	0,9	0,9	95,2	4,8	1,3	3,5	0,0	70,8	
9,1	4,1	1,9	0,9	0,9	95,9	4,1	1,1	3,0	0,0	71,4	
12,0	6,7	4,4	0,7	1,3	95,2	4,8	1,6	3,2	0,0	74,3	
9,6	21,1	3,0	1,5	0,8	94,0	6,0	1,7	4,3	0,1	69,5	
7,3	3,8	3,2	0,7	0,9	94,8	5,2	1,8	3,3	0,0	74,4	
7,6	6,7	3,1	0,7	1,3	95,0	5,0	1,6	3,4	0,0	69,6	
8,7	3,7	3,1	0,7	0,8	95,7	4,3	1,3	3,0	0,0	73,4	
8,0	3,7	5,6	0,9	0,9	95,1	4,9	1,6	3,3	0,0	72,1	
8,8	4,3	2,5	1,0	0,8	96,7	3,3	1,0	2,4	0,0	70,0	
9,0	4,7	3,3	0,7	1,0	94,5	5,5	1,5	4,0	0,0	71,8	
7,3	3,7	3,9	1,8	0,9	94,8	5,2	1,6	3,6	0,0	69,9	
9,7	4,6	2,6	0,9	0,7	96,1	3,9	1,1	2,8	0,0	72,4	
9,5	8,8	7,5	0,8	1,8	93,5	6,5	2,4	4,1	0,0	70,0	
9,4	10,1	3,9	1,2	0,7	93,4	6,6	2,1	4,5	0,0	69,4	
6,0	3,0	2,6	1,2	0,8	96,8	3,2	0,9	2,3	0,0	74,5	
8,8	5,2	2,5	1,1	0,9	96,0	4,0	1,2	2,8	0,01	68,8	