









Elezioni amministrative regionali 2005 - Voti alle liste regionali per comune. Valori assoluti (segue)

| LISTE REGIONALI/ CANDIDATI PRESIDENTE |  |  |  |  | VOTI VALIDI | | VOTI NON VALIDI | | | | VOTANTI | ELETTORI |
|---|---|---|---|--|-------------|---------------------------|-----------------|-----------------------|---------------------|-----------------------------------|---------|----------|
| | Vasco Errani | Carlo Monaco | Bruno Barbieri | Gianni Correggiari | Totale | di cui al solo presidente | Totale | di cui schede bianche | di cui schede nulle | contestati e provv. non assegnati | | |
| COMUNI | | | | | | | | | | | | |
| 001 Anzola dell'Emilia | 5.418 | 1.797 | 77 | 75 | 7.367 | 924 | 241 | 60 | 181 | 0 | 7.608 | 9.108 |
| 002 Argelato | 4.411 | 1.546 | 87 | 66 | 6.110 | 993 | 253 | 73 | 180 | 0 | 6.363 | 7.582 |
| 003 Baricella | 2.391 | 1.271 | 78 | 47 | 3.787 | 350 | 182 | 65 | 117 | 0 | 3.969 | 4.846 |
| 004 Bazzano | 2.895 | 1.067 | 32 | 41 | 4.035 | 461 | 143 | 50 | 93 | 0 | 4.178 | 5.063 |
| 005 Bentivoglio | 2.146 | 914 | 33 | 34 | 3.127 | 360 | 114 | 25 | 89 | 0 | 3.241 | 3.792 |
| 006 Bologna | 149.669 | 79.468 | 2.496 | 2.375 | 234.008 | 36.636 | 6468 | 1.665 | 4.755 | 48 | 240.476 | 316.232 |
| 007 Borgo Tossignano | 1.180 | 542 | 15 | 32 | 1.769 | 119 | 91 | 40 | 51 | 0 | 1.860 | 2.511 |
| 008 Budrio | 6.438 | 3.656 | 96 | 145 | 10.335 | 1.079 | 425 | 161 | 264 | 0 | 10.760 | 13.472 |
| 009 Calderara di Reno | 5.506 | 2.272 | 86 | 104 | 7.968 | 1.295 | 296 | 85 | 211 | 0 | 8.264 | 9.959 |
| 010 Camugnano | 751 | 508 | 13 | 9 | 1.281 | 98 | 64 | 17 | 47 | 0 | 1.345 | 1.855 |
| 011 Casalecchio di Reno | 15.425 | 6.534 | 263 | 230 | 22.452 | 2.720 | 738 | 204 | 534 | 0 | 23.190 | 28.450 |
| 012 Casalfiumanese | 1.384 | 537 | 14 | 28 | 1.963 | 123 | 62 | 26 | 36 | 0 | 2.025 | 2.552 |
| 013 Castel d'Aiano | 614 | 565 | 5 | 15 | 1.199 | 95 | 74 | 28 | 46 | 0 | 1.273 | 1.678 |
| 014 Castel del Rio | 474 | 261 | 2 | 10 | 747 | 30 | 22 | 7 | 15 | 0 | 769 | 1.026 |
| 015 Castel di Casio | 1.128 | 783 | 16 | 15 | 1.942 | 159 | 103 | 34 | 69 | 0 | 2.045 | 2.716 |
| 016 Castel Guelfo | 1.399 | 814 | 20 | 35 | 2.268 | 220 | 89 | 35 | 54 | 0 | 2.357 | 2.986 |
| 017 Castello d'Argile | 1.996 | 1.287 | 43 | 45 | 3.371 | 441 | 173 | 42 | 131 | 0 | 3.544 | 4.395 |
| 018 Castello di Serravalle | 1.741 | 751 | 25 | 31 | 2.548 | 294 | 145 | 46 | 95 | 4 | 2.693 | 3.373 |
| 019 Castel Maggiore | 7.978 | 2.705 | 123 | 101 | 10.907 | 1.159 | 363 | 117 | 246 | 0 | 11.270 | 13.633 |
| 020 Castel San Pietro Terme | 8.678 | 3.695 | 117 | 114 | 12.604 | 1.209 | 502 | 167 | 335 | 0 | 13.106 | 16.308 |
| 021 Castenaso | 6.123 | 2.738 | 195 | 84 | 9.140 | 1.290 | 297 | 72 | 225 | 0 | 9.437 | 11.397 |
| 022 Castiglione dei Pepoli | 2.382 | 1.195 | 26 | 34 | 3.637 | 275 | 177 | 57 | 120 | 0 | 3.814 | 5.033 |
| 023 Crespellano | 4.058 | 1.388 | 63 | 46 | 5.555 | 550 | 242 | 75 | 167 | 0 | 5.797 | 6.905 |
| 024 Crevalcore | 4.898 | 2.572 | 64 | 117 | 7.651 | 601 | 408 | 134 | 274 | 0 | 8.059 | 10.043 |
| 025 Dozza | 2.239 | 1.172 | 34 | 31 | 3.476 | 243 | 178 | 51 | 127 | 0 | 3.654 | 4.681 |
| 026 Fontanelice | 667 | 362 | 7 | 17 | 1.053 | 68 | 67 | 22 | 45 | 0 | 1.120 | 1.502 |
| 027 Gaggio Montano | 1.224 | 1.623 | 44 | 36 | 2.927 | 236 | 211 | 84 | 127 | 0 | 3.138 | 4.019 |
| 028 Galliera | 2.234 | 925 | 40 | 68 | 3.267 | 356 | 155 | 57 | 98 | 0 | 3.422 | 4.236 |
| 029 Granaglione | 743 | 543 | 16 | 14 | 1.316 | 126 | 74 | 15 | 56 | 3 | 1.390 | 1.934 |
| 030 Granarolo dell'Emilia | 4.006 | 1.840 | 63 | 54 | 5.963 | 776 | 224 | 63 | 161 | 0 | 6.187 | 7.416 |

Elezioni amministrative regionali 2005 - Voti alle liste regionali per comune. Valori assoluti

| LISTE REGIONALI/ CANDIDATI PRESIDENTE |  |  |  |  | VOTI VALIDI | | VOTI NON VALIDI | | | | VOTANTI | ELETTORI |
|---|---|---|---|--|----------------|---------------------------|-----------------|-----------------------|---------------------|-----------------------------------|----------------|----------------|
| | Vasco Errani | Carlo Monaco | Bruno Barbieri | Gianni Correggiari | Totale | di cui al solo presidente | Totale | di cui schede bianche | di cui schede nulle | contestati e provv. non assegnati | | |
| 031 Grizzana Morandi | 1.503 | 734 | 25 | 23 | 2.285 | 218 | 83 | 28 | 55 | 0 | 2.368 | 3.096 |
| 032 Imola | 28.730 | 11.669 | 341 | 336 | 41.076 | 3.265 | 1.569 | 430 | 1.130 | 9 | 42.645 | 55.055 |
| 033 Lizzano in Belvedere | 737 | 677 | 14 | 13 | 1.441 | 90 | 65 | 20 | 45 | 0 | 1.506 | 2.063 |
| 034 Loiano | 1.446 | 989 | 17 | 29 | 2.481 | 174 | 106 | 32 | 74 | 0 | 2.587 | 3.415 |
| 035 Malalbergo | 3.163 | 1.578 | 90 | 74 | 4.905 | 521 | 264 | 90 | 174 | 0 | 5.169 | 6.506 |
| 036 Marzabotto | 2.811 | 1.169 | 28 | 39 | 4.047 | 457 | 159 | 49 | 109 | 1 | 4.206 | 5.156 |
| 037 Medicina | 6.441 | 2.735 | 94 | 91 | 9.361 | 802 | 416 | 124 | 292 | 0 | 9.777 | 12.103 |
| 038 Minerbio | 3.361 | 1.729 | 87 | 59 | 5.236 | 526 | 216 | 62 | 154 | 0 | 5.452 | 6.810 |
| 039 Molinella | 4.732 | 4.094 | 152 | 135 | 9.113 | 1.449 | 484 | 165 | 319 | 0 | 9.597 | 12.045 |
| 040 Monghidoro | 1.086 | 1.137 | 18 | 24 | 2.265 | 158 | 95 | 30 | 65 | 0 | 2.360 | 3.082 |
| 041 Monterenzio | 1.916 | 1.135 | 32 | 32 | 3.115 | 338 | 144 | 47 | 97 | 0 | 3.259 | 4.367 |
| 042 Monte San Pietro | 4.463 | 2.249 | 56 | 46 | 6.814 | 962 | 293 | 67 | 226 | 0 | 7.107 | 8.691 |
| 043 Monteveglio | 2.176 | 834 | 25 | 40 | 3.075 | 365 | 123 | 47 | 76 | 0 | 3.198 | 3.908 |
| 044 Monzuno | 1.966 | 1.279 | 32 | 32 | 3.309 | 406 | 184 | 60 | 124 | 0 | 3.493 | 4.742 |
| 045 Mordano | 1.969 | 806 | 20 | 24 | 2.819 | 171 | 119 | 45 | 74 | 0 | 2.938 | 3.513 |
| 046 Ozzano dell'Emilia | 5.130 | 1.875 | 83 | 73 | 7.161 | 963 | 314 | 87 | 227 | 0 | 7.475 | 9.202 |
| 047 Pianoro | 7.114 | 3.466 | 114 | 97 | 10.791 | 1.319 | 409 | 111 | 298 | 0 | 11.200 | 13.840 |
| 048 Pieve di Cento | 2.581 | 1.659 | 51 | 65 | 4.356 | 419 | 199 | 66 | 133 | 0 | 4.555 | 5.570 |
| 049 Porretta Terme | 1.477 | 1.257 | 30 | 28 | 2.792 | 266 | 162 | 45 | 115 | 2 | 2.954 | 3.865 |
| 050 Sala Bolognese | 3.177 | 1.396 | 59 | 54 | 4.686 | 564 | 225 | 80 | 145 | 0 | 4.911 | 5.839 |
| 051 S. Benedetto Val di Sambro | 1.556 | 1.075 | 18 | 40 | 2.689 | 240 | 130 | 42 | 88 | 0 | 2.819 | 3.704 |
| 052 S. Giorgio di Piano | 3.085 | 1.195 | 48 | 33 | 4.361 | 538 | 172 | 53 | 119 | 0 | 4.533 | 5.442 |
| 053 S. Giovanni in Persiceto | 9.818 | 5.713 | 171 | 163 | 15.865 | 1.652 | 720 | 234 | 485 | 1 | 16.585 | 20.724 |
| 054 S. Lazzaro di Savena | 12.630 | 6.578 | 158 | 174 | 19.540 | 2.471 | 590 | 174 | 416 | 0 | 20.130 | 25.238 |
| 055 S. Pietro in Casale | 4.302 | 2.213 | 67 | 85 | 6.667 | 799 | 342 | 91 | 251 | 0 | 7.009 | 8.644 |
| 056 Sant'Agata Bolognese | 2.306 | 1.411 | 54 | 37 | 3.808 | 430 | 185 | 57 | 128 | 0 | 3.993 | 5.097 |
| 057 Sasso Marconi | 6.046 | 3.152 | 105 | 69 | 9.372 | 1.109 | 334 | 95 | 239 | 0 | 9.706 | 11.874 |
| 058 Savigno | 823 | 727 | 12 | 38 | 1.600 | 146 | 96 | 37 | 59 | 0 | 1.696 | 2.213 |
| 059 Vergato | 2.438 | 1.667 | 69 | 39 | 4.213 | 426 | 268 | 84 | 184 | 0 | 4.481 | 5.841 |
| 060 Zola Predosa | 7.814 | 3.011 | 136 | 91 | 11.052 | 1.201 | 322 | 90 | 232 | 0 | 11.374 | 13.658 |
| Totale provincia | 386.993 | 194.540 | 6.399 | 6.136 | 594.068 | 75.731 | 21.369 | 6.219 | 15.082 | 68 | 615.437 | 784.006 |