

## Premio Sassatelli X Edizione

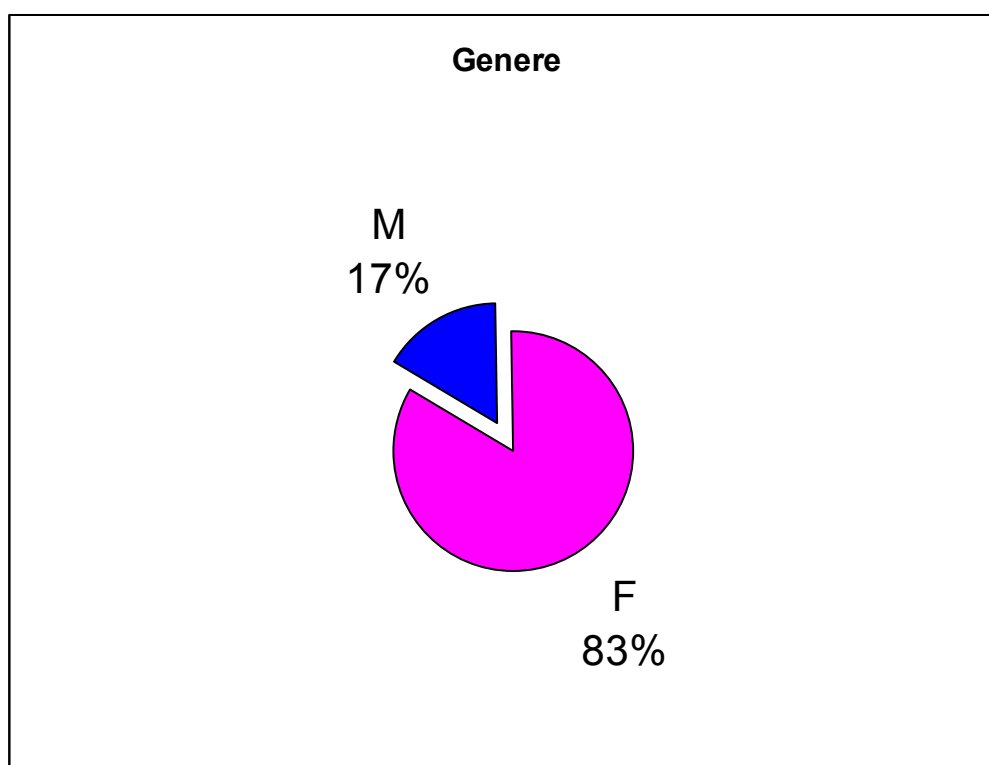
### Sintesi delle tesi raccolte

Nella decima edizione del Premio di tesi “Luciana Sassatelli” sono pervenute **121** tesi di laurea, dottorato o percorsi post-laurea, in linea con le ultime due edizioni nelle quali erano state raccolte 113 e 116 tesi.

Come nelle scorse edizioni la partecipazione ha visto una netta prevalenza femminile con un rapporto di 100 a 20 in favore delle studentesse.

In questa edizione si contano 2 autori che partecipano con 2 tesi, dato che i percorsi di studio permettono la possibilità di ottenere più lauree in breve tempo e dato che la 10° edizione raccoglie le tesi discusse nell’arco di quasi 2 anni e mezzo (da luglio 2007 a marzo 2010).

Tra i partecipanti, si contano 4 laureati stranieri: 2 ragazze albanesi, una peruviana e uno bosniaco. Altri 4 hanno cittadinanza italiana ma sono nati all’estero: si tratta di uno studente di origini nigeriane, di una studentessa nata a Londra (la quale ha presentato 2 tesi), di una italo-svizzera e una italiana di ritorno: nata in Germania ora in Calabria.



#### Genere

F	101
M	20
<b>TOT</b>	<b>121</b>

#### Cittadini stranieri

Albania	2
Bosnia	1
Perù	1

#### Italiani nati all'estero

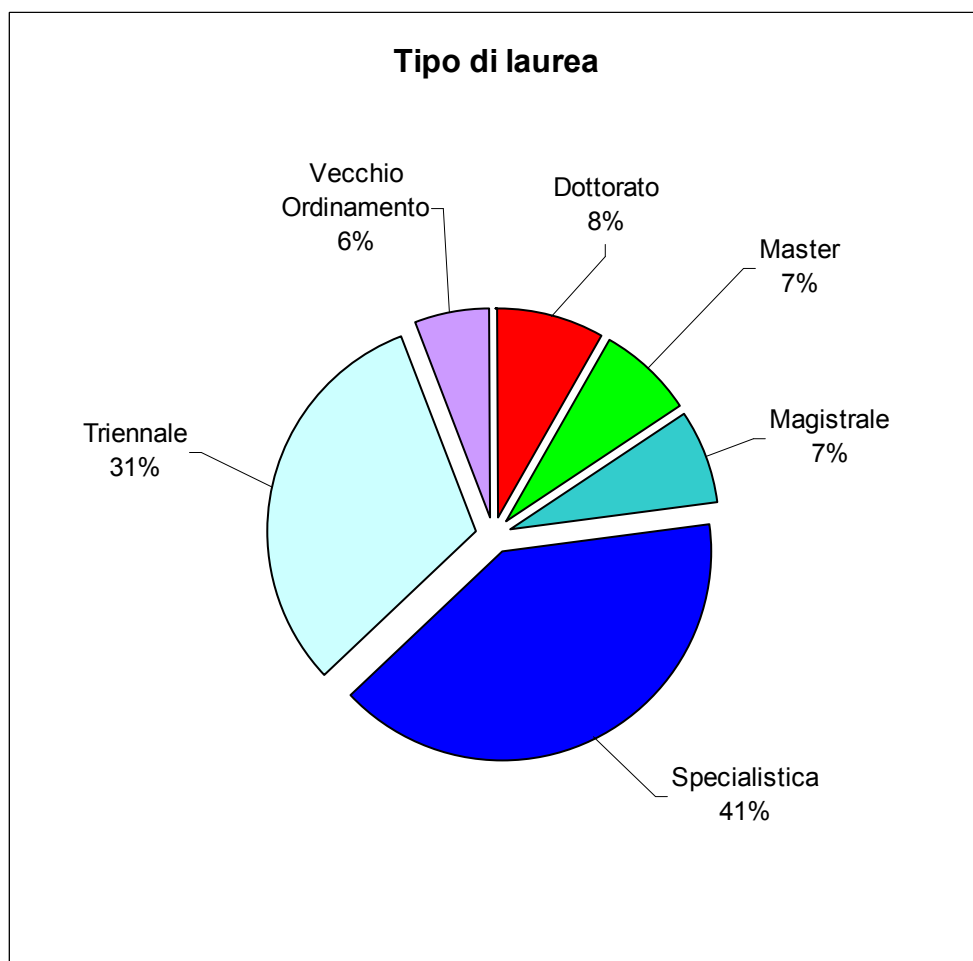
Nata a Londra	1
Nata in Svizzera	1
Nata in Germania	1
Nato in Nigeria	1

## Percorso di studi

I percorsi di studio, divenuti molteplici con le novità introdotte negli ultimi anni dalle riforme universitarie intercorse, hanno visto raccogliere la maggior parte delle tesi provenienti dalla laurea Specialistica (48 tesi) e della Triennale (38 tesi).

Una decina di tesi sono di Dottorato, di Master e della nuova laurea definita Magistrale, equivalente alla Specialistica.

In questa edizione risultano minoritarie le tesi provenienti dal Vecchio Ordinamento, ormai in via di estinzione.



### Tipo di Laurea

Dottorato	10
Master	9
Magistrale	9
Specialistica	48
Triennale	38
Vecchio Ordinamento	7
<b>TOT</b>	<b>121</b>

## Università

Le 121 tesi provengono da **30** università, situate in 26 città diverse.

Quasi la metà delle tesi riguardano l'Università di Bologna.

Le altre tesi provengono soprattutto da Università del Nord Italia: Milano (8 tesi), Trento (5 tesi) e Padova (4 tesi). Quindi dal Centro Italia, specialmente da Roma (4 tesi) e dalla Toscana (7 tesi), o dal Sud Italia, con in testa Napoli (6 tesi) e a seguire Palermo (3 tesi).

Le restanti tesi provengono da altre Università dell'Emilia-Romagna (8 tesi) e dall'estero (4 tesi), per le Università di Londra, Parigi e Amsterdam.

Solo una tesi giunge dalla Ca' Foscari di Venezia, che ha dato diversi vincitori nelle ultime edizioni.

### Università

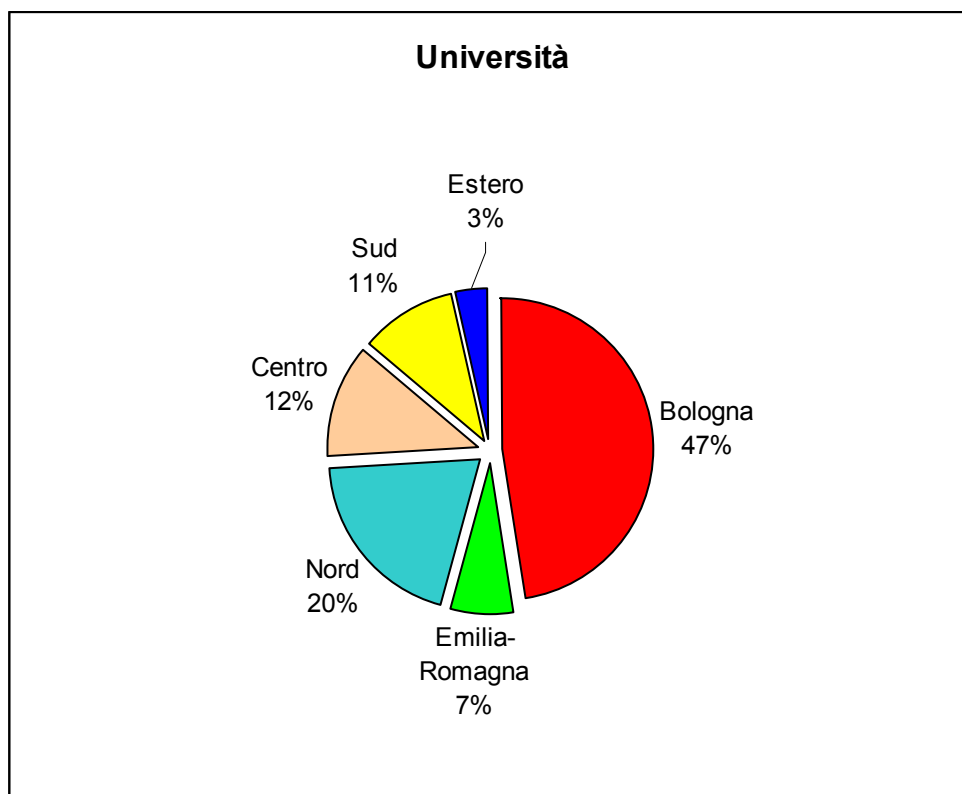
Bologna	<b>58</b>
Milano	<b>8</b>
Napoli	<b>6</b>
Trento	<b>5</b>
Roma	<b>4</b>
Padova	<b>4</b>
Modena e Reggio Emilia	<b>3</b>
Palermo	<b>3</b>
Pavia	<b>3</b>
Siena	<b>3</b>
Calabria - UNICAL	<b>2</b>
Ferrara	<b>2</b>
Firenze	<b>2</b>
Genova	<b>2</b>
London, University College	<b>2</b>
Parma	<b>2</b>
Pisa	<b>2</b>
Urbino "Carlo Bo"	<b>2</b>

### Per regione

Emilia-Romagna	<b>66</b>
Lombardia	<b>11</b>
Toscana	<b>7</b>
Campania	<b>6</b>
Veneto	<b>5</b>
Trentino	<b>5</b>
Lazio	<b>4</b>
Marche	<b>3</b>
Sicilia	<b>3</b>
Puglia	<b>2</b>
Calabria	<b>2</b>
Liguria	<b>2</b>
Piemonte	<b>1</b>
Umbria	<b>1</b>
<b>TOT Italia</b>	<b>118</b>
London	<b>2</b>
Amsterdam	<b>1</b>
Paris	<b>1</b>

### Per area geografica

Bologna	<b>58</b>
Emilia-Romagna	<b>8</b>
Nord	<b>24</b>
Centro	<b>15</b>
Sud	<b>13</b>
Estero	<b>4</b>



## Facoltà

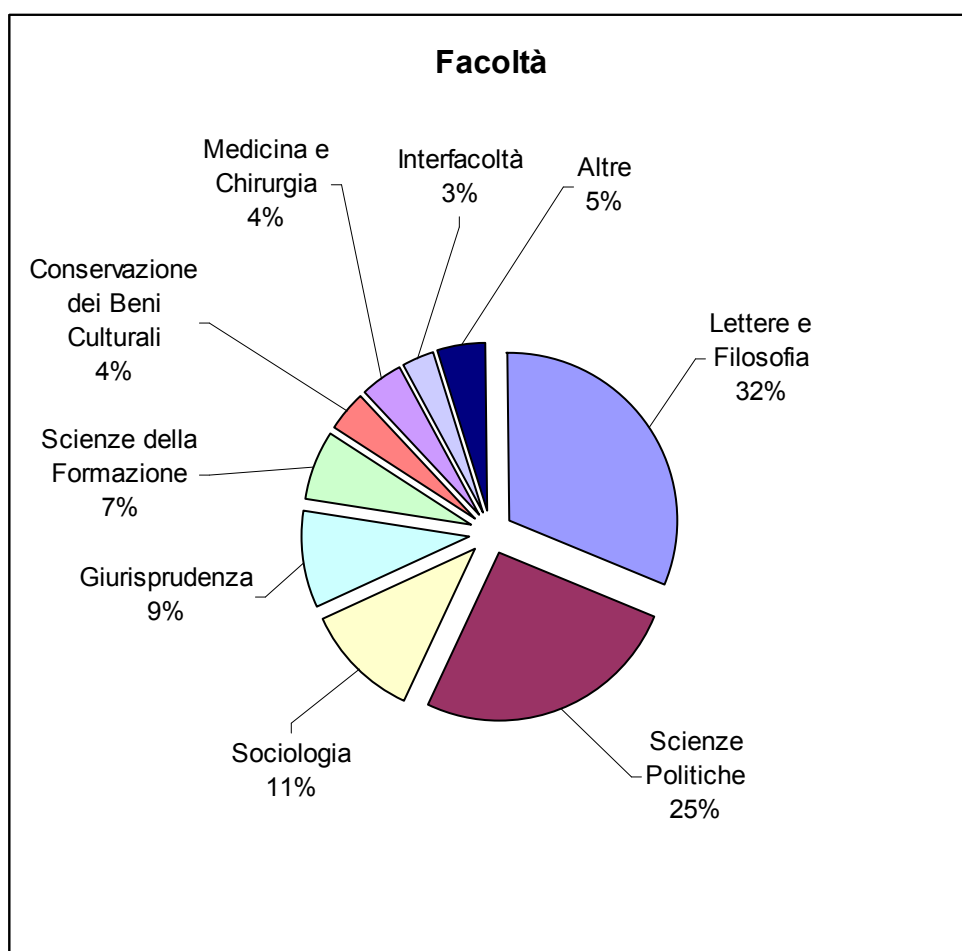
Le facoltà maggiormente rappresentate sono **Lettere e Filosofia** con **35** tesi e **Scienze Politiche** con **29**. Assieme raccolgono oltre la metà delle tesi complessive.

Seguono la facoltà di Sociologia, che precede Giurisprudenza e Scienze della Formazione, con circa una decina di tesi.

Le altre facoltà hanno una partecipazione più marginale, tra queste si distinguono Conservazione dei Beni Culturali, la novità di questa edizione, e Medicina e Chirurgia, più presente rispetto alle ultime edizioni. Si contano inoltre 4 tesi con percorso Interfacoltà.

Rispetto alle ultime edizioni si registra un notevole calo di tesi provenienti da Scienze dell'Educazione e da Psicologia.

Limitate anche le tesi provenienti da Lingue, Economia e Architettura.



### Facoltà

Lettere e Filosofia	<b>40</b>
Scienze Politiche	<b>32</b>
Sociologia	<b>14</b>
Giurisprudenza	<b>12</b>
Scienze della Formazione	<b>9</b>
Conservazione dei Beni Culturali	<b>5</b>
Medicina e Chirurgia	<b>5</b>
Interfacoltà	<b>4</b>
Altre	<b>6</b>

## Materie

Le materie trattate dalle tesi che partecipano a questa edizione riguardano soprattutto la **Sociologia** e l'**Antropologia**. Assieme concentrano oltre la metà delle tesi raccolte.

La terza materia in ordine di partecipazione riguarda il Diritto, per le tesi provenienti da Giurisprudenza, tra le quali solo 2 riguardano Criminologia.

Tutte le altre materie risultano marginali, distribuite in diverse materie, tra cui spiccano Geografia e Demografia, con 5 e 3 tesi rispettivamente.

Per alcune materie che nelle scorse edizioni hanno visto una maggior partecipazione, Comunicazione, Pedagogia e Psicologia, si contano solo 2 tesi.

