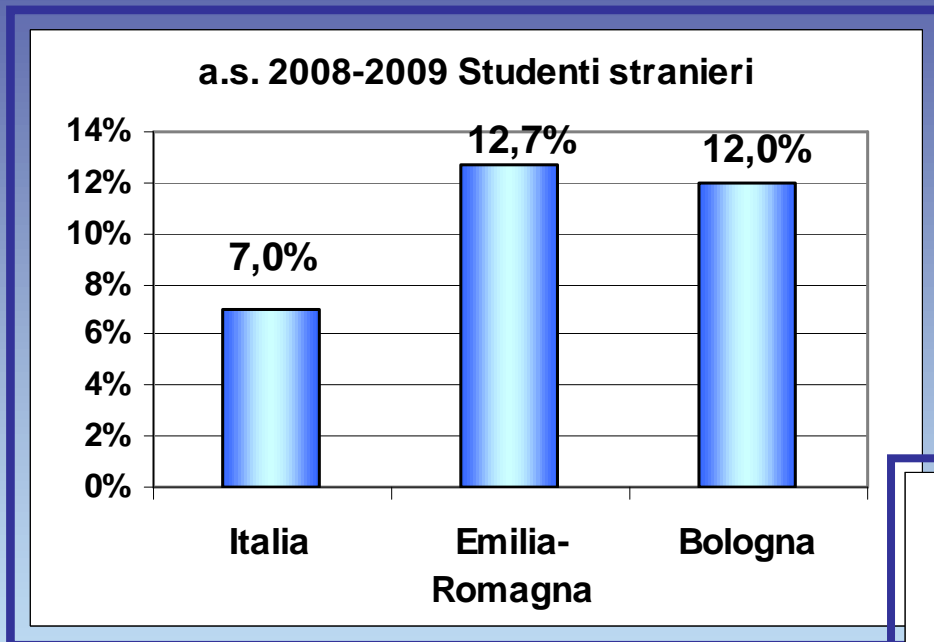


***Gli alunni stranieri  
nel sistema scolastico-formativo  
della provincia di Bologna***

***Sintesi dei dati presentati nel  
Dossier Scuola e Immigrazioni  
n°4 di Giugno 2010***

*A cura di: Osservatorio sulla scolarità,  
Osservatorio delle Immigrazioni*

# Studenti stranieri: sistema scolastico nazionale, regionale e provinciale



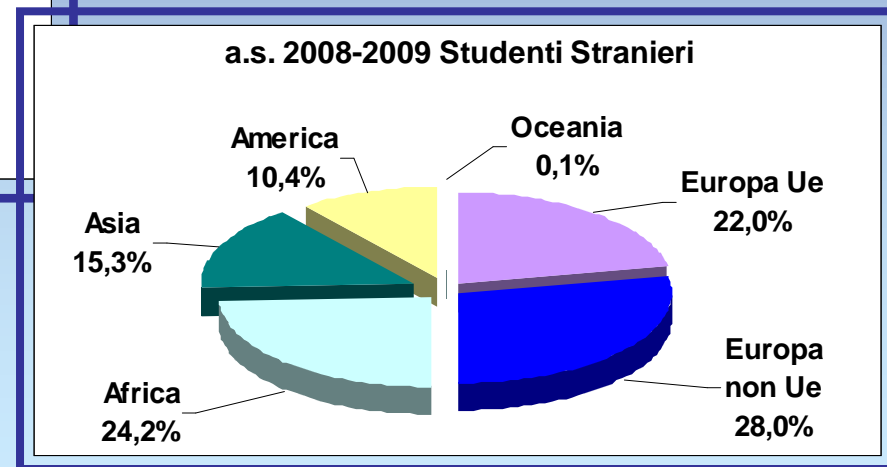
## Incidenza di Studenti Stranieri nel sistema scolastico

- A livello nazionale si è decuplicata negli ultimi dieci anni

## Area di provenienza

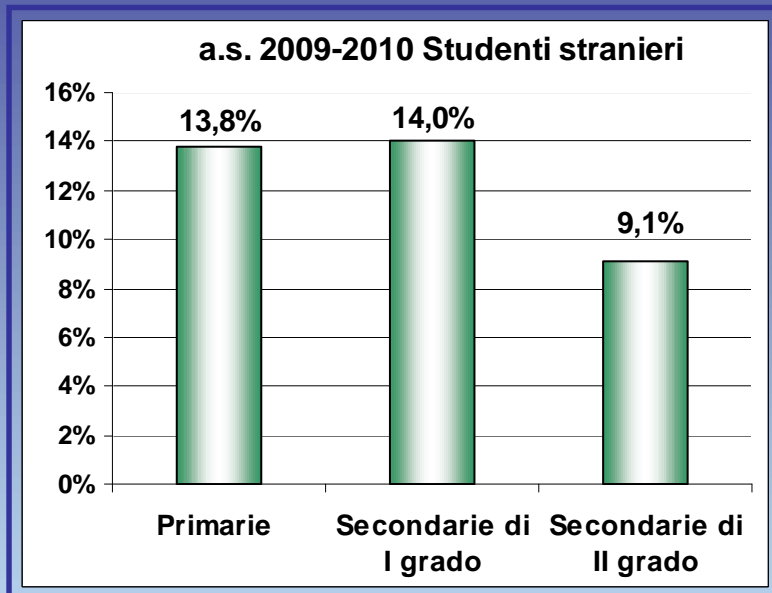
(livello Nazionale)

- il 50% degli studenti stranieri proviene dall'Europa (Ue e non)
- La nazionalità più rappresentata è quella rumena



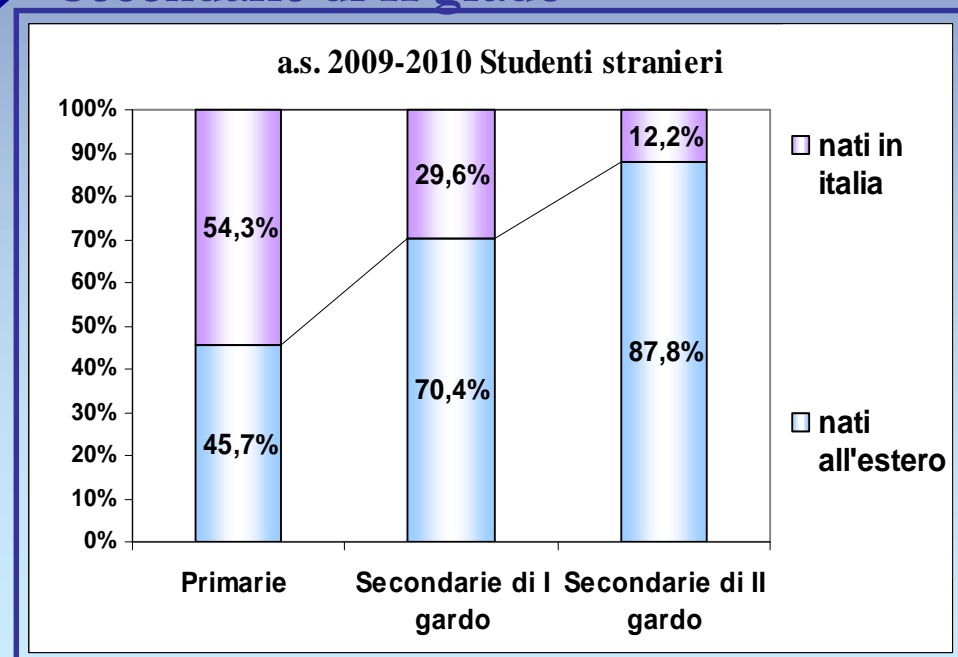
Fonte dei dati MIUR

# Studenti stranieri: sistema scolastico della provincia di Bologna



Salto dell'incidenza degli alunni stranieri dalle:

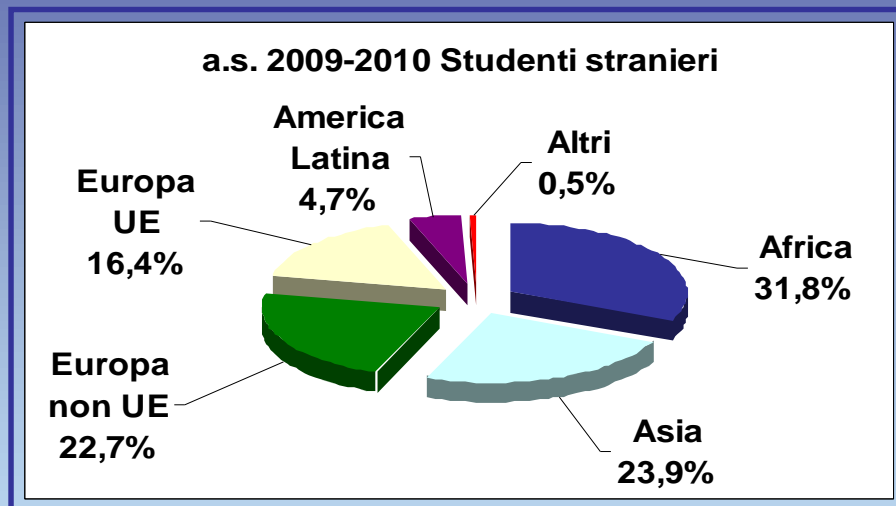
Primarie e Secondarie di I grado  
Secondarie di II grado



Gli studenti stranieri di seconda generazione:

- sono il 54% alle Primarie
- sono ben il 68% al primo anno di scuola Primaria

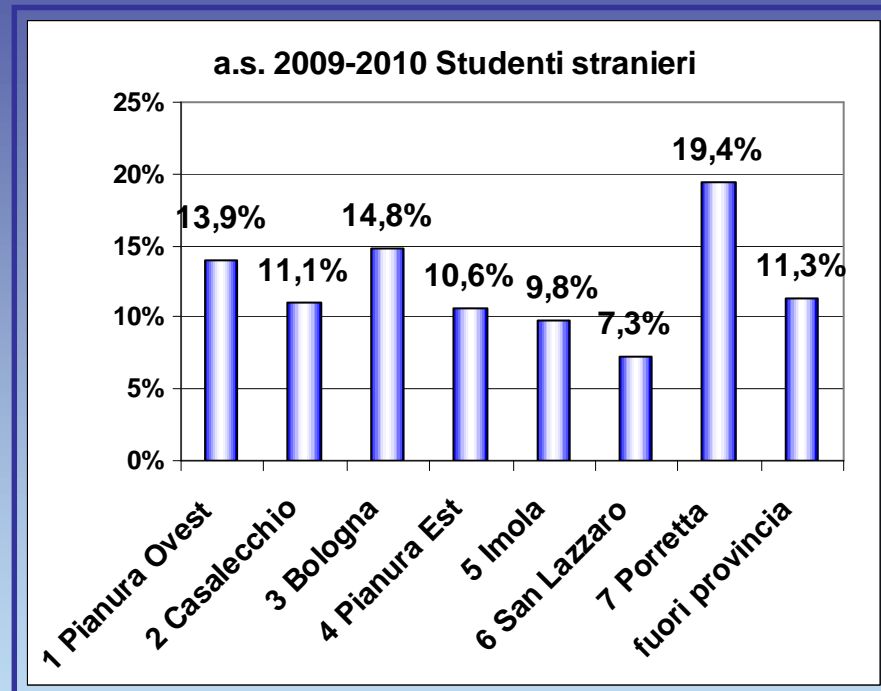
# Studenti stranieri: sistema scolastico della provincia di Bologna



## Aree di Provenienza:

- differenza rispetto al dato nazionale in provincia di Bologna la più diffusa è quella Africana (Marocco)

Fonte dei dati rielaborazioni Osservatorio sulla scolarità su dati ARS



## Distribuzione territoriale:

- l'incidenza di studenti stranieri non è omogenea
- eterogeneità anche delle aree di provenienza

# Studenti stranieri: sistema scolastico della provincia di Bologna

## La scelta della scuola Superiore

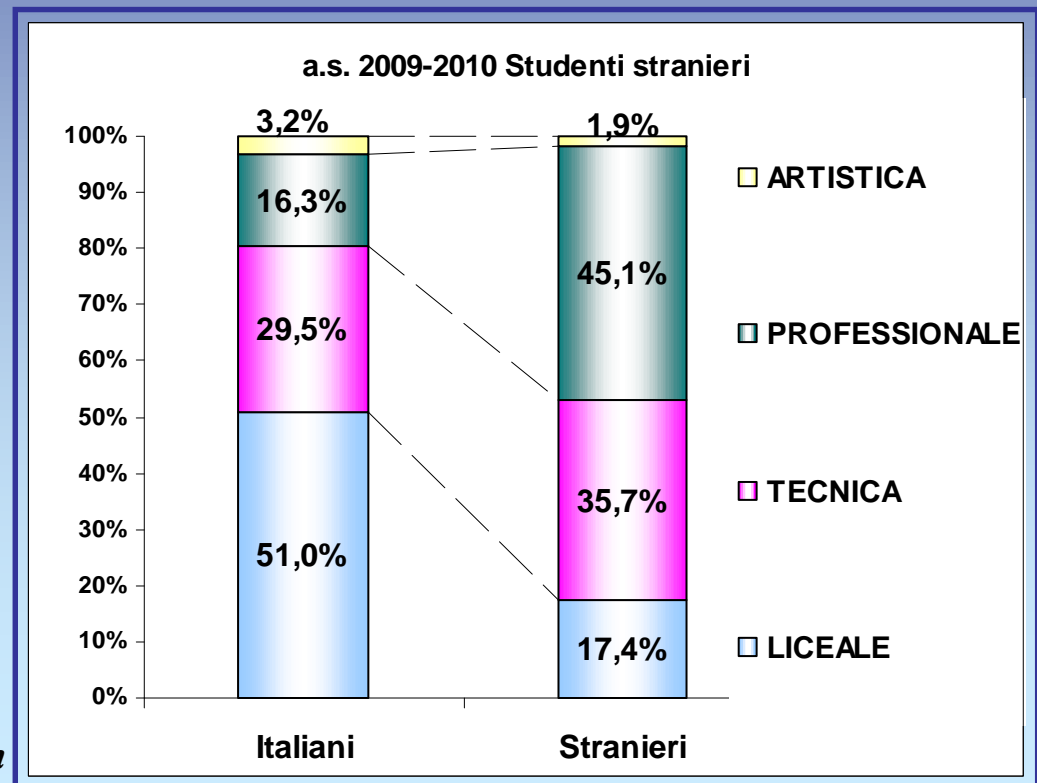
### Diversa incidenza degli studenti stranieri nelle macro-aree di istruzione

- Su 100 studenti iscritti ai Professionali ben 22 sono stranieri
- Su 100 studenti iscritti ai Licei solo 3 sono stranieri

### Confronto tra le scelte di italiani e stranieri

- Fra gli italiani 50% sceglie il Liceo
- Fra gli stranieri l'80% sceglie i Professionali e tecnici

Fonte dei dati rielaborazioni Osservatorio sulla scolarità su dati ARS

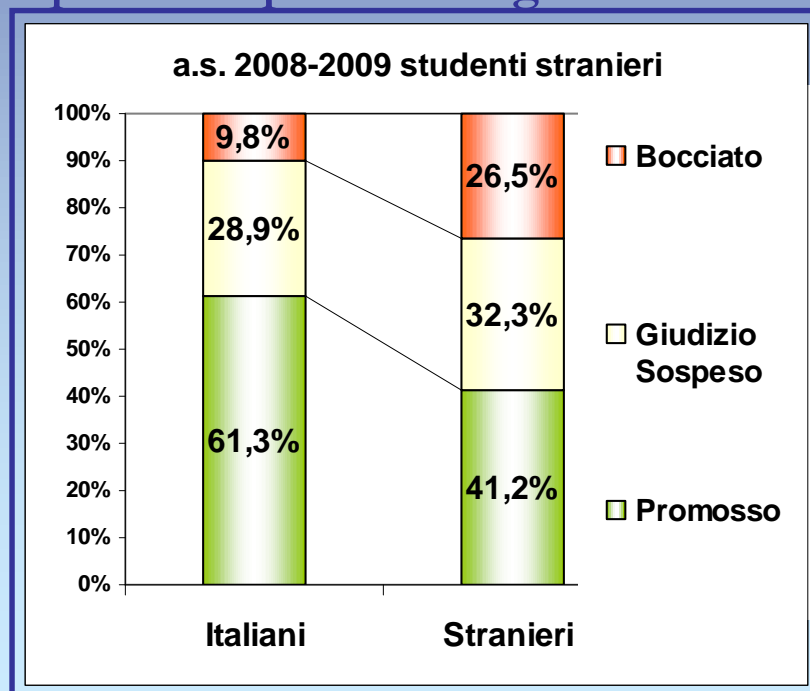


# Studenti stranieri: sistema scolastico della provincia di Bologna

## I percorsi e gli esiti scolastici

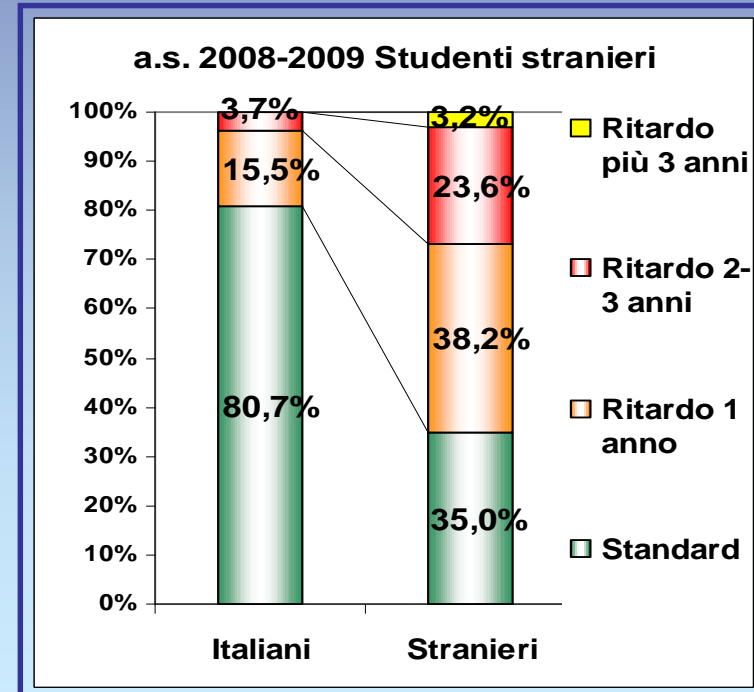
### Gli esiti scolastici dalla classe I alla IV:

- La % di bocciati fra gli stranieri è quasi il triplo che fra gli italiani



### Il ritardo scolastico:

- fra gli stranieri solo il 35% è in posizione standard il restante ha accumulato almeno 1 anno di ritardo

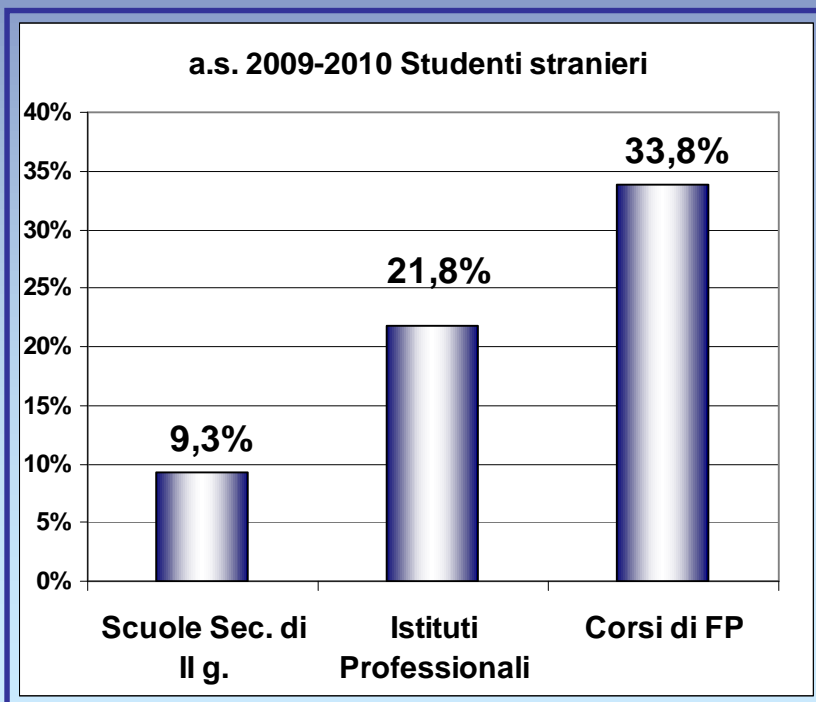


# Studenti stranieri: il sistema della Formazione Professionale

Progressivo aumento di rilevanza del canale della Formazione Professionale

- + 27% negli ultimi due anni formativi

Anno Formativo	Totale Iscritti	di cui Stranieri	% di stranieri sul totale iscritti
a.f. 2008-2009	1.614	579	35,9%
a.f. 2009-2010	1.724	582	33,8%



Fonte dei dati Sifer

L'incidenza degli alunni stranieri è molto alta, pari al 34%

- è di 10 punti percentuali superiore all'incidenza degli stranieri negli istituti professionali

Fra gli studenti iscritti a corsi di F.P. che non possiedono un titolo di studio di scuola media inferiore il 77% è straniero

## Studenti stranieri: Corsi Serali

Corsi Serali	Iscritti	di cui stranieri	sul totale iscritti
a.s. 2008-2009	1338	328	24,5%
a.s. 2009-2010	1464	443	30,3%

### Aumentano gli iscritti ai Corsi Serali

- + 9.5% negli ultimi due anni

### Aumentano gli studenti stranieri

- l'incidenza arriva al 30%

La presenza di studenti stranieri è di ben il 36% nella fascia di età 18-30 anni

## Centri Territoriali Permanenti

CTP	Iscritti	di cui stranieri	sul totale iscritti
a.s. 2009-2010	3917	2510	64,5%

### L'incidenza di studenti stranieri nei CTP:

- è molto alta pari al 64,5% (adulti e minori)
- sale al 78% fra i minori di 18 anni
- fra chi frequenta un corso di licenza media è l'87%

