



SETTORE PROGRAMMAZIONE E GESTIONE RISORSE

FASCICOLO 3.3.2/1/2020

All B)

RELAZIONE SULLA GESTIONE RELATIVA AL RENDICONTO 2020 (PARTE 2)

Ai sensi dell'art. 151 comma 6 del TUEL D.Lgs. 267/2000

Approvata con Atto del Sindaco della Città Metropolitana di Bologna del 17/03/2021

Analisi dei risultati di bilancio

Indice

QUADRO GENERALE CONOSCITIVO DELLA CITTÀ METROPOLITANA DI BOLOGNA AL 31.12.2020	7
Premessa	8
Quadro generale conoscitivo della Città metropolitana di Bologna al 31/12/2020	8
LINEE PRINCIPALI DEI RISULTATI FINANZIARI ED ECONOMICO-PATRIMONIALI 2020	11
Contesto generale e misure emergenziali COVID-19	12
Sintesi dei principali risultati di bilancio	13
LE PRINCIPALI VOCI DEL CONTO DEL BILANCIO, LE PRINCIPALI VARIAZIONI ALLE PREVISIONI FINANZIARIE ED ELENCO ANALITICO DEL RISULTATO DI AMMINISTRAZIONE - ART. 11 COMMA 6 LETT. B), C) E D) D.Lgs 118/2011	16
Analisi Del Risultato Finanziario Della Gestione 2020	17
TABELLA 1. COMPOSIZIONE DELL'AVANZO DI AMMINISTRAZIONE 2020	18
TABELLA 2. COMPOSIZIONE RISULTATO DI AMMINISTRAZIONE 2020	19
TABELLA 3 AVANZO DISPONIBILE ALL'UTILIZZO NELL'ESERCIZIO 2021.....	21
TABELLA 4. DETERMINAZIONE AVANZO A RENDICONTO 2020 PER TIPOLOGIA	22
TABELLA 5. RISULTATO COMPLESSIVO DELLA GESTIONE RESIDUI E COMPETENZA 2020	23
TABELLA 6. DETERMINAZIONE DEL RISULTATO DELLA GESTIONE CORRENTE 2020	24
TABELLA 7. DETERMINAZIONE DEL RISULTATO DELLA GESTIONE 2020 IN CONTO CAPITALE	25
TABELLA 8. DETERMINAZIONE DEL RISULTATO DELLA GESTIONE DEI RESIDUI 2020 E PRECEDENTI CORRENTI	26
TABELLA 9. DETERMINAZIONE DEL RISULTATO DELLA GESTIONE DEI RESIDUI 2020 E PRECEDENTI IN CONTO CAPITALE	27
TABELLA 10. DETERMINAZIONE DEL RISULTATO DELLA GESTIONE DEI RESIDUI 2020 E PRECEDENTI USCITE PER CONTO TERZI E PARTITE DI GIRO	27
TABELLA 11. ANALISI SCOSTAMENTI TRA PREVISIONI E RISULTATI DELLE ENTRATE CORRENTI	28
TABELLA 12. ANALISI SCOSTAMENTI TRA PREVISIONI E RISULTATI DELLE SPESE CORRENTI	28
TABELLA 13. ANALISI SCOSTAMENTI TRA PREVISIONI E RISULTATI DELLE ENTRATE IN CONTO CAPITALE	29
TABELLA 14. ANALISI SCOSTAMENTI TRA PREVISIONI E RISULTATI DELLE SPESE IN CONTO CAPITALE	29
Risultato Della Gestione Finanziaria 2020	30
TABELLA 15. PROSPETTO DELLE PREVISIONI DI COMPETENZA ORIGINARIE DI BILANCIO E DELLE PREVISIONI FINALI	31
Variazioni alle previsioni finanziarie	32
TABELLA 16. MOVIMENTAZIONI FONDO DI RISERVA CORRENTE 2020	35
TABELLA 16 BIS. MOVIMENTAZIONI FONDO DI RISERVA PARTE INVESTIMENTI 2020	37

TABELLA 16 TER. MOVIMENTAZIONI FONDO COVID-19 2020	38
I Risultati Della Gestione 2020	39
Entrate correnti	40
TABELLA 17. ENTRATE TRIBUTARIE.....	40
Spese correnti	43
TABELLA 18. SPESE CORRENTI 2020 PER CATEGORIE ECONOMICHE	43
TABELLA 19. STANZIAMENTI E IMPEGNI SPESE CORRENTI	43
TABELLA 20. SPESE CORRENTI PER MISSIONE	44
Spese in conto capitale	46
TABELLA 21. SPESE IN CONTO CAPITALE	46
TABELLA 22. SPESE IN CONTO CAPITALE PER MISSIONE	46
TABELLA 23. FINANZIAMENTI DELLE SPESE IN CONTO CAPITALE IMPEGNATE NEL 2020	48
Andamento delle spese in conto capitale	49
TABELLA 24. LIVELLO COMPLESSIVO DELLE SPESE IN CONTO CAPITALE 2016-2020	49
TABELLA 25. PAGAMENTI IN CONTO CAPITALE 2016-2020	49
TABELLA 26. ANDAMENTO DELLE SPESE IN CONTO CAPITALE 2016-2020	50
TABELLA 27. TOTALE FONTI DI FINANZIAMENTO INVESTIMENTI 2016-2020	51
Relazione sul monitoraggio del programma delle opere pubbliche – sintesi al 31/12/2020	52
Fondo Pluriennale Vincolato	59
TABELLA 28. FONDO PLURIENNALE VINCOLATO.....	60
TABELLA 29. RIEPILOGO FONDO PLURIENNALE VINCOLATO 2020	61
TABELLA 30. FONDO PLURIENNALE VINCOLATO SPESA CORRENTE 2020	61
TABELLA 31. EVOLUZIONE DELL'FPV	61
TABELLA 32. FPV – PARTE CORRENTE	62
TABELLA 33. FPV PARTE CAPITALE	82
Andamento Dei Risultati Di Bilancio Esercizi 2016/2020	103
TABELLA 34. TREND STORICO AVANZO DI AMMINISTRAZIONE	104
Evoluzione Della Gestione Corrente	105
Entrate correnti.....	106
Spese correnti.....	106
TABELLA 35. ENTRATE CORRENTI IN MIGLIAIA DI EURO 2016-2020	106

TABELLA 36. SPESE CORRENTI IN MIGLIAIA DI EURO 2016-2020.....	106
TABELLA 37. TREND STORICO DELLE ENTRATE CORRENTI	107
TABELLA 38. INCIDENZA SINGOLI TITOLI DI ENTRATA SUL TOTALE DELLE ENTRATE CORRENTI	108
TABELLA 39. ANDAMENTO PRINCIPALI ENTRATE PROPRIE.....	109
TABELLA 40. TREND STORICO SPESE CORRENTI (IMPEGNI) 2015-2020	110
TABELLA 41. RIEPILOGO SPESE CORRENTI (IMPEGNATE)	111
Indebitamento	112
Contesto macroeconomico – misure emergenziali	113
Azioni intraprese dalla Città metropolitana di Bologna	113
TABELLA 42. ONERE DEL DEBITO	118
TABELLA 43. ANDAMENTO DEL DEBITO RESIDUO 2016-2020	119
TABELLA 44. SALDO NETTO DA FINANZIARE 2016-2020	120
Andamento Della Gestione Di Cassa	121
TABELLA 45. FONDO DI CASSA AL 31/12 DI OGNI ANNO PERIODO 2015-2020	122
TABELLA 46. TREND STORICO FLUSSI DI CASSA	122
Entrate E Spese Non Ricorrenti	123
TABELLA 47. ENTRATE E SPESE NON RICORRENTI	124
ANZIANITÀ DEI RESIDUI ATTIVI E PASSIVI – ART. 11 COMMA 6 LETT. e) D.LGS. 118/2011	125
Il Riaccertamento Ordinario	126
TABELLA 48. FONDO PLURIENNALE VINCOLATO	128
TABELLA 49. GESTIONE RESIDUI ENTRATA 2020	129
TABELLA 50. GESTIONE RESIDUI SPESA 2020	129
TABELLA 51. VETUSTA' DEI RESIDUI ATTIVI	130
TABELLA 52. VETUSTA' DEI RESIDUI PASSIVI	130
TABELLA 53. RESIDUI ATTIVI PER ANNO DI PROVENIENZA E TASSO DI SMALTIMENTO	131
TABELLA 54. RESIDUI PASSIVI PER ANNO DI PROVENIENZA E TASSO DI SMALTIMENTO	132
ALTRE INFORMAZIONI RIGUARDANTI I RISULTATI DELLA GESTIONE - ART. 11 COMMA 6 LET. o) D.LGS. 118/2011	133
Parametri Obiettivi Ai Fini Dell'accertamento Della Condizione Di Ente Strutturalmente Deficitario	134
TABELLA 55. PARAMETRI OBIETTIVI DELLA CITTÀ METROPOLITANA DI BOLOGNA AI FINI DELL'ACCERTAMENTO DELLA CONDIZIONE DI ENTE STRUTTURALMENTE DEFICITARIO	135
Rispetto Dei Limiti Di Spesa Previsti Dall'art. 6 Del D.L. 78/2010, Dall'art. 1 Co. 146 Della L. 228/2012 E Dai Co. 8-13 Dell'art. 47 Della L. 66/2014	136

Rispetto Vincoli Di Finanza Pubblica – Equilibri Di Bilancio	138
TABELLA 56. VERIFICA EQUILIBRI	140
Spese Di Personale	143
Il riordino istituzionale del personale	144
TABELLA 57. PERSONALE PER TIPOLOGIE 2009 2020	146
TABELLA 58. PERSONALE IN SERVIZIO PER CATEGORIE AL 31/12/2020	147
TABELLA 59. SPESA PER IL PERSONALE - RENDICONTO 2020 (limite di spesa ex art.1 co.557 L. 296/2006)	148
TABELLA 60. SPESA PER IL PERSONALE	149
TABELLA 61. ANDAMENTO SPESE PER IL PERSONALE PERIODO 2015-2020	149
TABELLA 62. RICOGNIZIONE SPESA PER ASSUNZIONE PERSONALE DIPENDENTE CON FORME DI LAVORO FLESSIBILE	150
TABELLA 63. DINAMICA DELLA SPESA DI PERSONALE TRIENNIO 2020-2022 (ai sensi dell'art. 1 c. 845 L. n. 205/2017) - A TITOLO CONOSCITIVO	151
TABELLA 64. DECRETO DEL PRESIDENTE DEL CONSIGLIO DEI MINISTRI DELL'8/3/2019 RISPETTO DEL PARAMETRO a) AI SENSI DELL'ART. 2 COMMA 1 LETT. A) E COMMA 2	152
Indicatori Finanziari	153
TABELLA 65. INDICI DI BILANCIO	154
TABELLA 66. INDICATORI FINANZIARI ED ECONOMICI (DPR N. 194/1996)	155
Spese Vincolate Per Legge	156
Trasferimenti della Regione per l'esercizio delle deleghe e dei Trasferimenti comunitari	157
TABELLA 67. ENTRATE E SPESE VINCOLATE PER LEGGE	158
PROGETTO SICUREZZA STRADALE	165
TABELLA 68. RENDICONTO ANNO 2020 - DESTINAZIONE DELLA QUOTA DEL 50% AI SENSI DELL'ART. 208 E DEL 100% AI SENSI DELL'ART. 142 DEL NUOVO CODICE DELLA STRADA SS.MM.II.	166
TABELLA 68 BIS. PROVENTI DA VERSAMENTI DAI COMUNI AI SENSI ART 142 COMMI 12 BIS, TER E QUATER DEL D.LGS 285/92 CODICE DELLA STRADA.....	170
CRITERI DI VALUTAZIONE UTILIZZATI – NOTA INTEGRATIVA - ART. 11 COMMA 6 LETT. a) e n) D. LGS. 118/2011	171
CRITERI DI VALUTAZIONE UTILIZZATI IN CONTABILITA' FINANZIARIA	172
FONDO CREDITI DI DUBBIA ESIGIBILITÀ	172
TABELLA 69. FONDO CREDITI DI DUBBIA ESIGIBILITÀ	172
FONDO PASSIVITÀ POTENZIALI E FONDO RISCHI	173
TABELLA 70. FONDO PER PASSIVITÀ POTENZIALI	174
TABELLA 71. FONDO RISCHI	174
ALTRI FONDI	174
TABELLA 72. ALTRI FONDI	175

ALTRE QUOTE VINCOLATE ED ACCANTONATE DEL RISULTATO DI AMMINISTRAZIONE AL 31.12.2020	176
AVANZO LIBERO	176
PROSPETTI DEL RISULTATO DI AMMINISTRAZIONE PRESUNTO – ELENCHI ANALITICI DELLE RISORSE	177
ALTRI CRITERI – DURATA MEDIA DI CONSERVAZIONE DEI RESIDUI ATTIVI IN CONTABILITA' FINANZIARIA	177
LA RILEVAZIONE ECONOMICA DEI FATTI DI GESTIONE: NOTE INTRODUTTIVE	178
IL PRINCIPIO DI COMPETENZA ECONOMICA	178
IL SISTEMA DI RILEVAZIONE CONTABILE E LA MISURAZIONE DEI COMPONENTI DEL RISULTATO ECONOMICO	178
LE SCRITTURE DI INTEGRAZIONE E RETTIFICA DI FINE ESERCIZIO	179
GLI ELEMENTI PATRIMONIALI ATTIVI E PASSIVI	180
TABELLA 73. NOTE AL CONTO ECONOMICO E ALLO STATO PATRIMONIALE 2020	181
CONTRIBUTI ALLA SPENDING REVIEW	184
DEBITI FUORI BILANCIO	185
CONSEGNATARI DEI BENI	188
AGENTI CONTABILI	188
TABELLA 74. ELENCO DEGLI AGENTI DELLA RISCOSSIONE CHE HANNO PRESENTATO IL CONTO.....	189
TABELLA 75. AGENTI CONTABILI	194
TABELLA 76. CONSEGNATARI DEI BENI	195
CONTRIBUTI ALLA RENDICONTAZIONE	196
CONSOLIDATO	196

ALLEGATO 1. ATTESTAZIONE DEI TEMPI DI PAGAMENTO

ALLEGATO 2. AMMONTARE COMPLESSIVO DEI DEBITI E DEL NUMERO DELLE IMPRESE CREDITRICI AL 31.12.2020

ALLEGATO 3. VERIFICA SITUAZIONE CREDITI E DEBITI DELLE SOCIETÀ PARTECIPATE

QUADRO GENERALE CONOSCITIVO DELLA CITTÀ METROPOLITANA DI BOLOGNA AL 31.12.2020

Premessa

Con l'approvazione della Legge 7 aprile 2014 n. 56 "Disposizioni sulle Città metropolitane, sulle Province, sulle unioni e sulle fusioni di Comuni" è stata costituita la Città metropolitana di Bologna che è subentrata alla Provincia di Bologna con decorrenza dal 1° gennaio 2015. Tale processo ha comportato un radicale riordino delle funzioni di area vasta, con conseguente mobilità del personale coinvolto, e si è completato con la l'approvazione il 28/7/2015 della L.R. n. 13/2015 "riforma del sistema di governo regionale e locale e disposizioni su città metropolitana di Bologna, province, comuni e loro unioni" e con la sottoscrizione dell'Intesa generale quadro tra Regione e Città metropolitana siglata il 13/1/2016.

In particolare la L. 56/2014 ha stabilito che a capo della Città metropolitana sia il Sindaco Metropolitano, che la presiede e la rappresenta, individuato nella figura del Sindaco del Comune capoluogo.

Quadro generale conoscitivo della Città metropolitana di Bologna al 31/12/2020

Il carattere di montanità del comune è stato definito negli artt. 1-14 della legge 25 luglio 1952, n. 991, e successive modificazioni. La classificazione dei comuni è stata curata dalla Commissione censuaria centrale istituita presso il Ministero delle Finanze. Il citato art. 1 della legge 991/52 è stato abrogato dalla legge 8 giugno 1990, n. 142 e pertanto a decorrere da tale data la suddetta classificazione risulta congelata, non più modificabile. L'Istat ha acquisito tradizionalmente tale classificazione dall'Unione dei comuni e delle comunità montane (UNCEN) solo ai fini di divulgazione statistica. Per i comuni istituiti mediante processo di fusione di comuni soppressi, l'attribuzione del grado di montanità è convenzionalmente dettata dal criterio dell'eredità della caratteristica del comune che ha maggiore estensione territoriale.

Tabella 1. Quadro generale conoscitivo al 31/12/2020

Superficie territoriale	<i>Kmq. 3.702,2</i>
di cui (L. 25/7/1952, n. 991):	
Totalmente montano	<i>Kmq. 1.393,5</i>
Non montano	<i>Kmq. 1.624,5</i>
Parzialmente montano	<i>Kmq. 684,2</i>
<hr/>	
Numero dei Comuni	n.° 55
di cui:	
Totalmente montano	n.° 21
Non montano	n.° 28
Parzialmente montano	n.° 6

Tabella 2. Popolazione residente

censimento 1981 – n° abitanti	930.284
censimento 1991 - n° abitanti	905.223
censimento 2001 - n° abitanti	915.225
censimento 2011 - n° abitanti	976.243
residenti al 31/12/2013 – n° abitanti	1.001.170
residenti al 31/12/2014 – n° abitanti	1.004.323
residenti al 31/12/2015 – n° abitanti	1.005.831
residenti al 31/12/2016 – n° abitanti	1.009.210
residenti al 31/12/2017 – n° abitanti	1.011.291
residenti al 31/12/2018 – n° abitanti	1.017.551
residenti al 31/12/2019 – n° abitanti	1.021.501
residenti al 31/10/2020 – n.° abitanti*	1.020.099
di cui residenti stranieri residenti al 31/12/2017	118.792
di cui residenti stranieri residenti al 31/12/2018	117.138
di cui residenti stranieri residenti al 31/12/2019	119.380
densità demografica (abitanti/kmq) 2019	276,1

I presenti dati rettificano informazioni precedenti tenendo conto delle operazioni di riallineamento statistico con le risultanze del censimento effettuati da Istat.

**Dato al 31/10/2020 provvisorio e parzialmente stimato di fonte Istat*

Tabella 3. Strade provinciali

DI PROPRIETA'

Rete stradale provinciale	Km. 1.356,107
Di cui:	
montagna/collina	Km. 828,923
pianura	Km. 527,184

IN GESTIONE

Rete stradale provinciale	Km. 1.383,185
Di cui:	
montagna/collina	Km. 859,741
pianura	Km. 523,444

LINEE PRINCIPALI DEI RISULTATI FINANZIARI ED ECONOMICO- PATRIMONIALI 2020

Contesto generale e misure emergenziali Covid-19

Il 2020 per la Città metropolitana di Bologna rappresenta l'anno in cui è stato finalmente possibile riavviare il ciclo di programmazione e controllo entro i termini ordinamentali ordinari del 31 dicembre.

Com'è noto però, purtroppo, il contesto in cui si colloca l'esercizio 2020 è anche quello straordinario della pandemia da Covid-19 che ha colpito duramente il nostro Paese dal punto di vista sanitario così come nel tessuto economico e sociale. Il contenimento della diffusione del contagio e la salvaguardia della salute hanno richiesto l'adozione da parte del Governo di misure precauzionali progressivamente più stringenti, che hanno cambiato in modo repentino la vita degli italiani. Tali misure hanno avuto una pesante ricaduta sul tessuto economico che ha vissuto, in pochi mesi, la peggiore caduta del prodotto interno lordo della storia repubblicana, con evidenti effetti sulle finanze della Città metropolitana che acquisisce l'80% delle proprie entrate dal settore automobilistico.

Nell'esercizio 2020 l'Ente ha dovuto adottare azioni incisive sul fronte finanziario fin dai primi mesi dell'anno a causa della forte esposizione del proprio bilancio alle variabili esogene suddette e dei ridottissimi spazi di comprimibilità della spesa corrente, destinata per quasi il 50% al concorso alla spending review da versare allo Stato. Nei mesi tra marzo e giugno le perdite di gettito tributario hanno raggiunto il valore di otto milioni di euro, per fermarsi grazie alla risalita del mercato del terzo trimestre, per riprendere poi lievemente nell'ultimo trimestre a seguito della recrudescenza del virus.

Già nell'aprile 2020 le Aree e i Settori dell'Ente sono stati interessati da una prima urgente ricognizione degli effetti prodotti e/o ulteriormente prevedibili sul Bilancio 2020 della crisi finanziaria conseguente all'emergenza sanitaria da COVID-19, al fine di verificare la tenuta degli equilibri finanziari. In tale occasione sono state effettuate le prime proiezioni delle minori entrate e delle minori spese a cui è seguita l'effettiva rimodulazione degli stanziamenti 2020 segnalati al riguardo dai dirigenti. L'azione di monitoraggio è proseguita per l'intero esercizio e le proiezioni sono state assestate con il secondo provvedimento di salvaguardia degli equilibri di bilancio di novembre scorso e con l'ultima variazione di bilancio intervenuta straordinariamente oltre il termine ordinario del 30 novembre, per volere del legislatore, nel dicembre 2020.

Sempre nella primavera 2020, con tempestività, quando ancora l'intervento dello Stato non era annunciato, sono state effettuate due importanti operazioni di gestione attiva del debito, attraverso la rinegoziazione di mutui con Cassa depositi e prestiti Spa e Intesa San Paolo, al fine di recuperare risorse utili a ridurre l'impatto della crisi finanziaria in una prospettiva almeno triennale.

La finalità strategica delle azioni messe in campo in autonomia dall'Ente è stata quella di contemperare per quanto possibile la tenuta degli equilibri di bilancio, anche in ottica pluriennale, con l'esigenza non meno importante di salvaguardare lo svolgimento delle funzioni proprie della Città metropolitana che, dopo anni di forti criticità sul fronte finanziario causate dai tagli imposti a livello statale, solo dal 2019 ha potuto avviare una nuova fase di sviluppo in coerenza con i principi e gli obiettivi fissati dal Piano strategico metropolitano PSM 2.0 del luglio 2018. Complessivamente le risorse recuperate ed accantonate ammontano ad Euro 8.787.085,97.

Il Governo in tale quadro emergenziale ha assunto numerosi provvedimenti volti ad alleggerire e sostenere cittadini, lavoratori, imprese ed enti territoriali. Con il D.L. 19/05/2020 n. 34 "Rilancio", ha istituito all'art. 106 apposito fondo "al fine di concorrere ad assicurare agli enti locali le risorse necessarie per l'espletamento delle funzioni fondamentali per l'anno 2020, anche in relazione alla possibile perdita di entrate connessa all'emergenza COVID-19"; l'importo inizialmente previsto per le città metropolitane e le province di € 500 milioni, con il D.L. 14/08/2020 n. 104, art. 39, è stato incrementato di 450 milioni di euro. Per la Città metropolitana di Bologna tali ristori ammontano ad € 20.103.826,25 utilizzati a vantaggio delle minori entrate e delle maggiori spese 2020, al netto delle minori spese, per Euro 11.204.702, come risulta dai dati raccolti ai fini della certificazione da trasmettere alla Ragioneria generale dello Stato entro il 31 maggio prossimo ai sensi dell'art. 39 del suddetto D.L. 104/20 esposti al paragrafo *Altri fondi*. Le somme che residuano dai ristori 2020 consentono di affrontare la

gestione 2021 con maggior elementi di certezza rispetto alle risorse a disposizione, considerato che la legge di bilancio 2021 è intervenuta in proposito stabilendo la loro validità per gli esercizi 2020 e 2021.

Come emerge nelle analisi svolte nei paragrafi successivi, anche attraverso i ristori previsti dalle misure di sostegno adottate dal Governo, gli equilibri di bilancio 2020 sono stati salvaguardati senza la necessità di utilizzare l'avanzo di amministrazione disponibile e gli altri accantonamenti in avanzo, tenuto conto della necessità di preservare tali fondi in un'ottica prospettica e di salvaguardia degli esercizi futuri.

È del tutto evidente dal quadro sopra esposto che i risultati finanziari dell'esercizio 2020 hanno una scarsa comparabilità con gli esercizi precedenti: l'andamento in forte flessione delle entrate tributarie e i consistenti accantonamenti effettuati nel corso dell'anno a salvaguardia delle perdite potenziali determinano risultati del tutto eccezionali della gestione finanziaria corrente e con tale significato devono essere letti ed interpretati.

Sintesi dei principali risultati di bilancio

In tale contesto complessivo i risultati finanziari ed economico patrimoniali si possono sintetizzare come segue.

L'espressione di sintesi d'eccellenza per valutare i risultati di bilancio d'esercizio di un'azienda è costituita dall'utile o dalla perdita e, nel nostro caso, certamente dall'avanzo o dal disavanzo d'esercizio.

L'esercizio si chiude con un avanzo derivante dalla gestione 2020 (competenza + residui) di € 55.530.916,90 che sommato all'avanzo dell'esercizio 2019 accantonato o non utilizzato per € 65.935.125,19, determina un risultato di amministrazione complessivo pari ad Euro 121.466.042,09.

La composizione dell'avanzo 2020 è la seguente:

- ✓ € 48.480.259,11 quale parte accantonata a fronte di crediti di dubbia esigibilità, fondo contenzioso ed altri accantonamenti previsti dalle norme, corrispondente al **39,91%** del complessivo;
- ✓ € 36.789.513,33 quale parte vincolata corrispondente al **30,29%** del complessivo;
- ✓ € 5.768.772,28 quale parte destinata ad investimenti al **4,75%** del complessivo;
- ✓ € 30.427.497,37 quale parte disponibile al **25,05%** del complessivo.

Principali punti di forza della gestione finanziaria 2020:

⇒ **Rispetto degli equilibri di Bilancio previsti dal D.M. 1° agosto 2019:**

- W1 - Risultato di competenza € 53.072.489,35 (di cui parte corrente € 41.434.720,27 e in c/c € 11.637.769,08) si tratta dell'indicatore da rispettare obbligatoriamente ai fini delle regole di finanza. Il risultato di competenza è inteso quale saldo tra il complesso delle entrate e delle spese, compreso l'utilizzo degli avanzi applicabili e del fondo pluriennale vincolato;
- W2 - Equilibrio di bilancio 13.059.330,64 (di cui di parte corrente € 11.732.414,76 e in c/capitale € 1.326.915,88): si tratta dell'indicatore che non deve essere negativo ai fini del rispetto delle regole di finanza pubblica a livello tendenziale. Rappresenta l'effettiva capacità dell'ente di garantire, a consuntivo, la copertura integrale degli impegni, del ripiano del disavanzo, dei vincoli di destinazione e degli accantonamenti di bilancio;

- W3 - Equilibrio complessivo di bilancio € 13.671.116,72 (di cui di parte corrente € 11.768.830,18 e in c/capitale di € 1.902.286,54) che differiscono dal precedente qualora gli accantonamenti di bilancio a consuntivo risultino superiori o inferiori a quelli definitivamente previsti negli stanziamenti di bilancio. Per il nostro Ente gli accantonamenti a consuntivo si riducono di € 611.786,08.

La composizione dei tre equilibri, in particolare di W1 E W2, evidenzia la propensione “forzata” all’accantonamento di risorse attuata per contenere l’impatto della crisi finanziaria, tenuto conto della grande incertezza sul fronte dell’andamento in termini annui delle principali entrate e degli spazi scarsamente comprimibili della spesa corrente;

- ⇒ **Rispetto di tutti gli 8 parametri per l’accertamento delle condizioni di deficitarietà** di cui al D.M. 28 Dicembre 2018: tali parametri costituiscono la misurazione della sana gestione finanziaria degli enti locali ed assolvono l’esigenza di individuare un nucleo di indicatori in grado, così come accade per le imprese private, di identificare una sorta di “probabilità di default” (Pd), ossia gravi ed incontrovertibili condizioni di squilibrio.
- ⇒ **Adeguatezza degli accantonamenti effettuati:** complessivamente di € 48.480.259,11 come sopra indicato; si tratta, oltre al fondo svalutazione crediti di € 17.308.183,41 e all’accantonamento delle risorse collegate all’emergenza di € 16.376.585,36, in particolare:
 - del fondo contenzioso di € 3.445.853,36
 - del fondo passività potenziali di € 9.700.000
 che costituiscono complessivamente un buon livello di copertura rischi.
- ⇒ **Controllo dell’indebitamento:** grazie alla politica di attenta valutazione dello stock di debito in essere per la sua progressiva riduzione dal 2017, con l’estinzione anticipata effettuata nel 2019 e le due operazioni di rinegoziazione di mutui avvenuta nel 2020 il debito residuo si è ridotto del **4,72%** rispetto al 2019, mentre la riduzione dal 2015 è pari al **-41,49%**. Il debito residuo al 31.12.2020 risulta di € 86.333.431,47.
- ⇒ **Le giacenze di cassa al 31/12 ammontano a € 184.931.800,16, confermando un’ottima liquidità dell’Ente.**
- ⇒ **Controllo dei termini di pagamento:** i pagamenti avvengono nei termini, con un tempo medio ponderato pari a **28 giorni** e l’indicatore di tempestività dei pagamenti pari a **-17,76**.
- ⇒ **Miglioramento del volume degli investimenti effettivamente realizzati:** l’indicatore viene misurato attraverso il totale dei pagamenti in c/capitale, corrisponde alla variazione che interviene nel valore dei cespiti iscritti a patrimonio dell’Ente, che evidenzia un trend in crescita rispetto agli esercizi precedenti e la buona risposta verso il territorio. L’importo 2020 ammonta ad € 28.236.235,02 contro la media 2018/2019 di € 18.886.497,78, con il prevalente finanziamento da parte di Stato e Regione.
- ⇒ **Rispetto degli obiettivi di riduzione/contenimento della spesa di personale** disposti dalle norme vigenti, a fronte di n. 46 nuove assunzioni a tempo indeterminato e contratti di formazione lavoro e 20 unità a tempo determinato, realizzate con un costante preventivo monitoraggio della situazione finanziaria collegata all’emergenza sanitaria in atto.
- ⇒ **Recupero di risorse ai sensi dell’art. 109 comma 1-ter del D.L. 17 marzo 2020 n. 18 “Cura Italia”,** convertito con modificazioni in Legge 24 aprile 2020, n. 27: L’Ente è riuscito a liberare risorse da utilizzare per interventi legati all’emergenza per 30.232,96 di parte corrente e 563.370,66 di parte capitale attraverso la rideterminazione dell’avanzo 2019 e per euro 98.764,64 con il presente rendiconto.

Principali criticità della gestione finanziaria

Si tratta prevalentemente di aspetti che mettono in luce, concretamente, quanto evidenziato più volte dai Sindaci metropolitani, ovvero la necessità di rivedere il sistema di finanza locale delle Città metropolitane che dovrà necessariamente affrontare l'adeguamento del finanziamento delle funzioni fondamentali al quadro costituzionale e normativo vigente, definendo un sistema di finanziamento organico e certo e un quadro sostenibile e coerente con l'ordinamento per i tributi propri delle CM.

- ⇒ **Entrate tributarie non direttamente controllabili dall'Ente** che espongono gli equilibri di bilancio ad andamenti irregolari che richiedono il mantenimento di margini di manovra a discapito di una ordinata programmazione e conseguente utilizzo delle risorse, causando la formazione di avanzo di gestione corrente. **La crisi in atto provocata dall'emergenza sanitaria in corso ne è un esempio di portata straordinaria.** Al riguardo risulta necessario che l'avanzo disponibile abbia la prioritaria finalità di salvaguardia degli equilibri di bilancio in un'ottica prospettica e di una sana e corretta gestione finanziaria.
- ⇒ **Incidenza ancora elevata del debito:** il debito residuo al 31/12 di € **86.333.431,47**, superiore nella consistenza al totale annuo delle entrate tributarie, è ancora consistente e richiede di proseguire con l'attenzione degli ultimi anni nel privilegiare politiche di gestione attiva dello stesso.

La gestione economico – patrimoniale 2020 presenta i seguenti risultati:

Il conto economico

Il conto economico si chiude con un risultato di esercizio di € 13.770.766,38 che al netto delle poste straordinarie si ridetermina in euro 9.778.706,69.

Lo stato patrimoniale

Lo stato patrimoniale riporta:

- ✓ un incremento del patrimonio netto di € 13.770.766,38 coincidente con il risultato economico d'esercizio.
- ✓ l'incremento delle riserve indisponibili, che rappresentano quella parte del Patrimonio Netto posta a garanzia dei beni demaniali e culturali o delle altre voci dell'attivo patrimoniale non destinabili alla copertura di perdite per € 51.249.390,64 sulla base delle operazioni realizzate nell'anno 2020. Tali riserve ammontano al 31/12/2020 a euro 475.948.746,32 (contenendo anche un decremento di € 11.561.692,02 dovuto allo svincolo della quota di ammortamento).
- ✓ Incremento delle immobilizzazioni immateriali per euro 56.022,28, immobilizzazioni materiali per euro 5.099.471,42 e finanziarie in decremento per € 12.248,82.

Nelle pagine che seguono si illustrano i risultati della gestione finanziaria ed economico patrimoniale e le informazioni utili ad una migliore comprensione dei dati contabili secondo le previsioni di cui all'art. 11, comma 6, del D. Lgs. 118/2011 e successive modificazioni ed integrazioni.

**LE PRINCIPALI VOCI DEL CONTO DEL BILANCIO, LE PRINCIPALI
VARIAZIONI ALLE PREVISIONI FINANZIARIE ED ELENCO ANALITICO
DEL RISULTATO DI AMMINISTRAZIONE - ART. 11 COMMA 6 LETT. B),
C) E D) D.Lgs 118/2011**

Analisi Del Risultato Finanziario Della Gestione 2020

TABELLA 1 - COMPOSIZIONE DELL'AVANZO DI AMMINISTRAZIONE 2020		
1	RISULTATO DELLA GESTIONE 2020 - PARTE CORRENTE	11.732.414,76
2	ACCANTONAMENTO 2020 PER FONDO CREDITI DUBBIA ESIGIBILITA' - RISORSE STANZIATE NEL BILANCIO	3.970.702,18
3	ACCANTONAMENTO 2020 PER FONDI PER RISCHI LEGALI E DI CONTENZIOSO - RISORSE STANZIATE NEL BILANCIO	250.000,00
4	ACCANTONAMENTO 2020 PER FONDO PER RINNOVI CONTRATTUALI - RISORSE STANZIATE NEL BILANCIO	464.639,96
5	ACCANTONAMENTO 2020 PER FONDO AVVOCATURA - RISORSE STANZIATE NEL BILANCIO	45.278,99
6	ACCANTONAMENTO 2020 PER FONDO COVID_19 - RISORSE STANZIATE NEL BILANCIO - RISORSE STANZIATE NEL BILANCIO	18.921.286,87
7	ACCANTONAMENTO FONDO DI COMUNITA' - RISORSE STANZIATE NEL BILANCIO	100.000,00
8	FONDI VINCOLATI DI PARTE CORRENTE	5.950.397,51
9	RISULTATO DELLA GESTIONE 2020 - FONDI DESTINATI AGLI INVESTIMENTI	1.902.286,54
10	RISULTATO DELLA GESTIONE 2020 - VINCOLATO IN CONTO CAPITALE	9.735.482,54
11	RISULTATO DELLA GESTIONE DEI RESIDUI 2019E PRECEDENTI - PARTE IN CONTO CAPITALE	278.010,01
12	RISULTATO DELLA GESTIONE DEI RESIDUI 2019 E PRECEDENTI - PARTE CORRENTE	3.564.473,89
13	RISULTATO DELLA GESTIONE DEI RESIDUI 2019 E PRECEDENTI - SERVIZI PER CONTO TERZI	0,00
14	STRALCIO DEI RESIDUI ATTIVI CORRENTI CHE DETERMINA UTILIZZO DEI FONDI VINCOLATI PER CREDITI DI DUBBIA ESIGIBILITA'/INESIGIBILI DETERMINATI CON IL RENDICONTO 2020	-1.384.056,35
15	RISULTATO DELL'ESERCIZIO 2020	55.530.916,90
16	AVANZO DESTINATO AD INVESTIMENTI DELL'ESERCIZIO 2019 NON UTILIZZATO NELL'ESERCIZIO 2020	3.864.720,76
17	FONDI ACCANTONATI	24.764.766,53
18	AVANZO DISPONIBILE DELL'ESERCIZIO 2019 NON UTILIZZATO NELL'ESERCIZIO 2020	16.471.189,24
19	AVANZO VINCOLATO DELL'ESERCIZIO 2019 NON UTILIZZATO NELL'ESERCIZIO 2020	20.834.448,66
20	RISULTATO DI AMMINISTRAZIONE 2020	121.466.042,09

TABELLA 2 - COMPOSIZIONE RISULTATO DI AMMINISTRAZIONE 2020

PARTE ACCANTONATA	
FONDO CREDITI DUBBIA ESIGIBILITA'	17.308.183,41
FONDO ANTICIPAZIONI LIQUIDITA'	-
FONDO PERDITE SOCIETA' PARTECIPATE	-
FONDO CONTENZIOSO	3.445.853,36
ALTRI ACCANTONAMENTI	27.726.222,34
di cui	
FONDO EMERGENZA COVID_19 - PARTE CORRENTE	16.376.585,36
FONDO AVVOCATURA	178.153,85
FONDO RINNOVO CONTRATTUALE	1.392.261,63
FONDO AMMORTAMENTO	50.000,00
FONDO RECUPERI DIPENDENTI	29.221,50
FONDI PER PASSIVITA' POTENZIALI	9.700.000,00
TOTALE PARTE ACCANTONATA	48.480.259,11
PARTE VINCOLATA	
VINCOLI DERIVANTI DA LEGGI E PRINCIPI CONTABILI	2.656.206,46
di cui	-
FONDI VINCOLATI PARTE CORRENTE DA PROVENTI CDS (comprensivo delle quote riversate dai Comuni)	1.250.580,83
AVANZO VINCOLATO DA PRINCIPI CONTABILI	788.935,92
AVANZO VINCOLATO DERIVANTE DA ATTIVITA' ESTRATTIVE	-
AVANZO VINCOLATO PER FINANZIAMENTO QUOTA 10% ALIENAZIONI EX ART. 56-BIS DEL D.L. 69/2013 (ESTINZIONE MUTUI) - IMPORTO ACCERTAMENTI	524.761,52
AVANZO VINCOLATO DERIVANTE DA LEGGI E/O PRINCIPI CONTABILI(application dell'art. 109 c. 1 e ter DL 18/2020 riconfluiti in avanzo vincolato)-CURA ITALIA	1.810,50
AVANZO VINCOLATO DERIVANTE DA LEGGI E/O PRINCIPI CONTABILI (SPESELEGALI AVVOCATURA)	90.117,69
VINCOLI DERIVANTI DA TRASFERIMENTI	27.207.956,53
di cui	
AVANZO VINCOLATO DA TRASFERIMENTI DA UTILIZZARE PER SPESE IN CONTO CAPITALE CONNESSE ALLA ORIGINARIA FINALITA'	18.065.971,57
FONDI VINCOLATI DA TRASFERIMENTI PARTE CORRENTE	9.141.984,96
VINCOLI DERIVANTI DALLA CONTRAZIONE DI MUTUI	2.535.201,20
VINCOLI FORMALMENTE ATTRIBUITI DALL'ENTE	3.823.162,03
ALTRI VINCOLI	566.987,11
TOTALE PARTE VINCOLATA	36.789.513,33
PARTE DESTINATA AGLI INVESTIMENTI	5.768.772,28
TOTALE DESTINATO AGLI INVESTIMENTI	5.768.772,28
PARTE DISPONIBILE	30.427.497,37
TOTALE PARTE DISPONIBILE	30.427.497,37

Composizione del risultato di amministrazione 2020

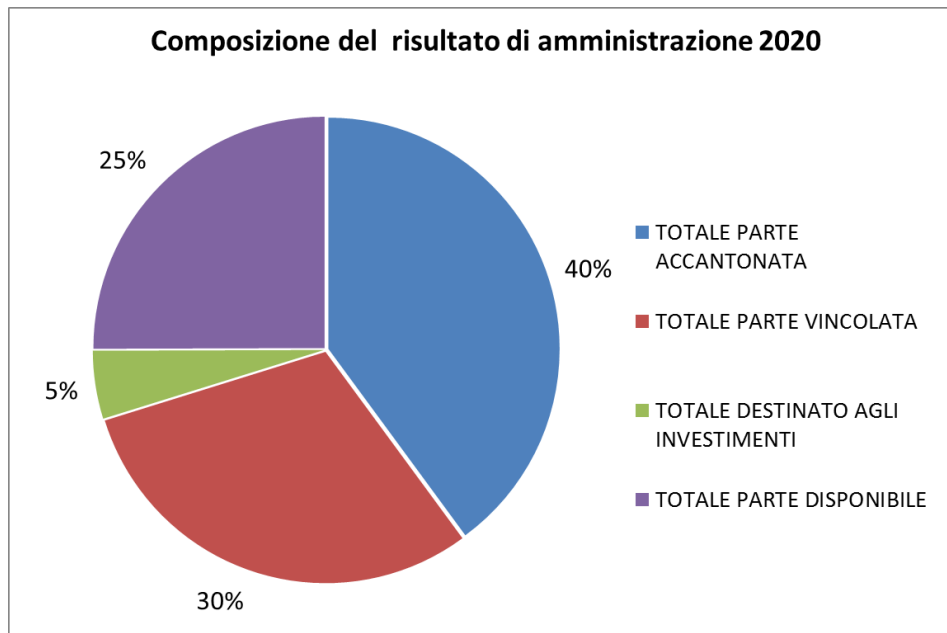


TABELLA 3 - AVANZO DISPONIBILE ALL'UTILIZZO NELL'ESERCIZIO 2020

		RENDICONTO 2019	GESTIONE 2020			RENDICONTO 2020				
TIPOLOGIA DI FONDI CHE COSTITUISCONO IL RISULTATO DI AMMINISTRAZIONE	AVANZO COMPLESSIVO AL 31/12/2019 RETTIFICATO AI SENSI DELL'ART 109 COMMA 1 TER - D.L. 17/3/2020 n.18	QUOTA DI AVANZO UTILIZZATO NEL BILANCIO DI PREVISIONE 2020/2022	TOTALE AVANZO APPLICATO NELLA GESTIONE 2020	QUOTA DI AVANZO NON APPLICATO NEL 2020	AVANZO DELLA GESTIONE 2020	AVANZO DELLA GESTIONE RESIDUI	QUOTA DI AVANZO VINCOLATO SVINCOLATO AI SENSI DELL'ART. 109 DEL DECRETO LEGGE 17 MARZO 2020 NR. 18 - CURA ITALIA	VARIAZIONE DEGLI ACCANTONAMENTI IN SEDE DI RENDICONTO 2020	TOTALE AVANZO	CODIFICA MINISTERIALE
1	AVANZO PARTE DESTINATA AGLI INVESTIMENTI (6)	12.674.283,68		8.809.562,92	3.864.720,76	1.902.286,54	1.764,98		5.768.772,28	DESTINATO AGLI INVESTIMENTI
2	AVANZO PARTE VINCOLATA (DA DESTINARE AGLI INVESTIMENTI) DI CUI:	18.467.619,67	3.876.191,52	2.635.749,63	11.955.678,52	9.672.637,03	281.096,37	-	21.909.411,92	
3	AVANZO VINCOLATO DA PRINCIPI CONTABILI	225.565,26		211.145,00	14.420,26	774.515,66			788.935,92	N/1
4	AVANZO VINCOLATO DA TRASFERIMENTI DA UTILIZZARE PER SPESE IN CONTO CAPITALE CONNESSE ALLA ORIGINARIA FINALITA'	15.242.931,57	3.876.191,52	2.396.436,69	8.970.303,36	8.814.571,84	281.096,37		18.065.971,57	N/2
5	AVANZO VINCOLATO PER FINANZIAMENTO QUOTA 10% ALIENAZIONI EX ART. 56-BIS DEL D.L. 69/2013 (ESTINZIONE MUTUI)	444.720,46		-	444.720,46	80.041,06			524.761,52	N/1
6	AVANZO VINCOLATO PER MUTUI	2.554.402,38		28.167,94	2.526.234,44	3.508,47			2.529.742,91	N/3
7	AVANZO PARTE VINCOLATA (PARTE CORRENTE) DI CUI:	6.362.926,51	345.468,34	810.378,96	5.207.079,21	5.861.771,95	86.852,86	-98.764,64	11.056.939,38	
8	AVANZO VINCOLATO DERIVANTE DA LEGGI E/O PRINCIPI CONTABILI (SPESELEGALI AVVOCATURA)	90.117,69		-	90.117,69	-			90.117,69	N/1
9	AVANZO VINCOLATO DERIVANTE DA LEGGI E/O PRINCIPI CONTABILI (applicazione dell'art. 109 comma 1 e ter DL. nr. 18/2020 riconfuiti in avanzo Vincolato) - CURA ITALIA			-		1.810,50			1.810,50	N/1
10	AVANZO VINCOLATO DERIVANTE DA CODICE DELLA STRADA (ART. 142 E 208) - COMPRESIVO DELLE QUOTE RIVERSATE DAI COMUNI	35.063,86		-	35.063,86	1.215.516,97			1.250.580,83	N/1
11	AVANZO VINCOLATO DERIVANTE DA ATTIVITA' ESTRATTIVE	493.721,88		493.721,88	-	-			-	N/1
12	AVANZO VINCOLATO PER MUTUI	5.458,29		-	5.458,29	-			5.458,29	N/3
13	AVANZO VINCOLATO PER ALTRI VINCOLI	567.973,21	3.200,38	-	564.772,83	2.214,28			566.987,11	N/5
14	AVANZO VINCOLATO DA TRASFERIMENTI DA UTILIZZARE PER SPESE CORRENTI CONNESSE ALLA ORIGINARIA FINALITA'	5.170.591,58	342.267,96	316.657,08	4.511.666,54	4.642.230,20	86.852,86	-98.764,64	9.141.984,96	N/2
15	AVANZO PER VINCOLI ATTRIBUITI FORMALMENTE DALL'ENTE:	3.960.049,23	4.051,66	284.306,64	3.671.690,93	151.471,07	0,03	-	3.823.162,03	
16	AVANZO VINCOLATO CON VINCOLO FORMALMENTE ATTRIBUITO DALL'ENTE PER INVESTIMENTI VARI	1.971.843,44		278.869,64	1.692.973,80	142.886,57	0,03		1.835.860,40	N/4
17	AVANZO VINCOLATO CON VINCOLO FORMALMENTE ATTRIBUITO DALL'ENTE PER PARTE CORRENTE VARI	1.988.205,79	4.051,66	5.437,00	1.978.717,13	8.584,50			1.987.301,63	N/4
18	AVANZO PARTE ACCANTONATA DI CUI:	25.512.954,21	-	748.187,68	24.764.766,53	23.751.908,00	-	-36.415,42	48.480.259,11	AVANZO ACCANTONATO
19	FONDO CREDITI DI DUBBIA ESIGIBILITA' (SOLO TIT. 3 ENTRATA)	14.770.804,49		-	14.770.804,49	3.970.702,18		-1.433.323,26	17.308.183,41	
20	FONDO EMERGENZA COVID_19 - PARTE CORRENTE - Bilancio	-		-	-	18.921.286,87		-2.544.701,51	16.376.585,36	
21	FONDO DI COMUNITA' COVID_19 - Parte Corrente - Bilancio	-		-	-	100.000,00		-100.000,00	-	
22	FONDO INNOVAZIONE PER FUNZIONI TECNICHE (20%) - comma 4 dell'art. 113 del d.lgs. 50/2016 - BILANCIO	-		-	-	-		-	-	
23	FONDO DI COMUNITA' COVID_19 - PARTE CAPITALE - BILANCIO	-		-	-	-		-	-	
24	FONDI PER PASSIVITA' POTENZIALI	4.700.000,00		-	4.700.000,00			5.000.000,00	9.700.000,00	
25	FONDO PER SPESE LEGALI	4.833.181,69		678.937,68	4.154.244,01	250.000,00		-958.390,65	3.445.853,36	
26	ACCANTONAMENTO PER RINNOVO CCNL DIPENDENTI	996.871,67		69.250,00	927.621,67	464.639,96			1.392.261,63	
27	FONDO AVVOCATURA	132.874,86		-	132.874,86	45.278,99			178.153,85	
28	FONDO RECUPERI	29.221,50		-	29.221,50				29.221,50	
29	FONDO AMMORTAMENTO	50.000,00		-	50.000,00				50.000,00	
30	AVANZO PARTE DISPONIBILE	17.064.792,86		593.603,62	16.471.189,24	11.732.414,76	2.088.713,31	98.764,64	30.427.497,37	
31	AVANZO PARTE DISPONIBILE (da quota di permessi di costruire destinati alla parte corrente del bilancio ai sensi dell'art. 1 c. 737 della L.208/2015)	-		-	-					
32	TOTALE AVANZO DI AMMINISTRAZIONE ESERCIZIO 2020/2022	84.042.626,16	4.225.711,52		65.935.125,19	53.072.489,35	2.458.427,55	-	121.466.042,09	

TABELLA 4 - DETERMINAZIONE AVANZO A RENDICONTO 2020 PER TIPOLOGIA

Tipologia	Parte corrente	Parte capitale
da FCDE	€ 17.308.183,41	€ 0,00
da anticipazioni di liquidità	€ 0,00	€ 0,00
da fondo perdite partecipate	€ 0,00	€ 0,00
da fondo contenzioso	€ 3.445.853,36	€ 0,00
da altri accantonamenti (PASSIVITA' POTENZIALI, AMMORTAMENTO, RINNOVI CONTRATTUALI, FONDO RECUPERI, FONDO AVVOCATURA, FONDO EMERGENZA COVID)	€ 27.726.222,34	€ 0,00
da fondi vincolati per legge etc.	€ 1.342.509,02	€ 1.313.697,44
da fondi vincolati da trasferimenti	€ 9.141.984,96	€ 18.065.971,57
da fondi vincolati dalla contrazione di mutui	€ 5.458,29	€ 2.529.742,91
da fondi vincolati dall'Ente	€ 1.987.301,63	€ 1.835.860,40
da fondi con altri vincoli	€ 566.987,11	€ 0,00
da fondi destinati agli investimenti	€ 0,00	€ 5.768.772,28
da avanzo libero	€ 30.427.497,37	€ 0,00
TOTALE	€ 91.951.997,49	€ 29.514.044,60

TABELLA 5 - RISULTATO COMPLESSIVO DELLA GESTIONE RESIDUI E COMPETENZA 2020		
Fondo di cassa al 1/1/2020	139.524.510,65	
Riaccertamento residui attivi	53.409.783,38	
Totale		192.934.294,03
Riaccertamento residui passivi	84.806.438,00	84.806.438,00
Totale (A)		108.127.856,03
Avanzo applicato al bilancio 2020 (B)		18.107.500,97
FPV entrata corrente applicato al bilancio 2020 (B)		1.524.010,27
FPV entrata investimenti applicato al bilancio 2020 (B)		20.102.792,05
Avanzo gestione residui C = (A-B)		68.393.552,74
formato da:		
a) avanzo non utilizzato (D)		65.935.125,19
	84.042.626,16	
	18.107.500,97	
	65.935.125,19	
b) risultato 2020 gestione residui (E)		2.458.427,55
	1.389.389,88	
	1.069.037,67	
	320.352,21	
Controllo C - (D + E)		0,00
RISULTATO COMPLESSIVO		
Avanzo gestione residui (C)		68.393.552,74
Avanzo gestione competenza		53.072.489,35
	-21.074.777,15	
	74.147.266,50	
	53.072.489,35	
TOTALE (G)		121.466.042,09
Fondo crediti dubbia esigibilità		17.308.183,41
Fondo rischi		3.445.853,36
Fondo spese per passività potenziali		9.700.000,00
Fondo rinnovi contrattuali		1.392.261,63
Fondo ammortamento		50.000,00
Fondo avvocatura		178.153,85
Fondo recuperi dipendenti		29.221,50
Fondo emergenza Covid_19 - parte corrente - Bilancio		16.376.585,36
Avanzo destinato agli investimenti		5.768.772,28
Avanzo vincolato corrente		13.044.241,01
Avanzo vincolato conto capitale		23.745.272,32
Avanzo disponibile		30.427.497,37
Totale risultato della gestione		121.466.042,09

TABELLA 6 - DETERMINAZIONE DEL RISULTATO DELLA GESTIONE CORRENTE 2020

Entrate	Previsioni definitive	Accertamenti	Maggiori o minori entrate
FONDO PLURIENNALE VINCOLATO PER SPESE CORRENTI ISCRITTO IN ENTRATA	1.524.010,27	1.524.010,27	-
TITOLO I - ENTRATE TRIBUTARIE - PURO	75.340.000,00	81.078.707,77	5.738.707,77
TITOLO I - ENTRATE TRIBUTARIE - REISCRIZIONI DA ESIGIBILITA'	-	-	-
TITOLO II - ENTRATE DA TRASFERIMENTI - PURO	50.964.047,11	50.459.938,17	-504.108,94
TITOLO II - ENTRATE DA TRASFERIMENTI - REISCRIZIONI DA ESIGIBILITA'	14.690,68	14.690,68	-
TITOLO III - ENTRATE EXTRATRIBUTARIE - PURO	9.763.877,35	11.368.110,03	1.604.232,68
TITOLO III - ENTRATE EXTRATRIBUTARIE - REISCRIZIONI ESIGIBILITA'	-	-	-
TOTALE ENTRATE - PURO	136.067.924,46	142.906.755,97	6.838.831,51
TOTALE ENTRATE - REISCRIZIONI DA ESIGIBILITA'	14.690,68	14.690,68	-
TOTALE COMPLESSIVO ENTRATE	136.082.615,14	142.921.446,65	6.838.831,51
ENTRATE CORRENTI DESTINATE IN PARTE CONTO CAPITALE	-12.000,00	-	12.000,00
AVANZO DI AMMINISTRAZIONE APPLICATO NELLA PARTE CORRENTE	1.450.034,72	1.450.034,72	-
ALTRE ENTRATE IN C/CAPITALE A COPERTURA DI SPESE CORRENTI	398.832,56	80.041,06	-318.791,50
TOTALE ENTRATE A FINANZIAMENTO SPESA CORRENTE	139.443.492,69	145.975.532,70	6.532.040,01
Spesa	Previsioni definitive	Impegni	Maggiori o minori spese
TITOLO I - SPESE CORRENTI - PURO	132.297.972,68	96.517.142,03	35.780.830,65
FONDO PLURIENNALE VINCOLATO DI PARTE CORRENTE SPESA STANZIAMENTO PURO	1.278.753,65	1.901.812,76	-623.059,11
FONDO PLURIENNALE VINCOLATO DI PARTE CORRENTE SPESA REISCRIZIONI DA ESIGIBILITA'	245.256,62	910.832,38	-665.575,76
TITOLO I - SPESE CORRENTI - REISCRIZIONI DA ESIGIBILITA'	391.313,79	379.663,26	11.650,53
TITOLO I - SPESE CORRENTI - REISCRIZIONI DA STANZIAMENTO	-	-	-
TOTALE TITOLO I - SPESE CORRENTI	134.213.296,74	99.709.450,43	34.503.846,31
TITOLO IV - SPESE PER IL RIMBORSO DI PRESTITI - PURO	5.230.195,95	4.831.362,00	398.833,95
TOTALE SPESE CORRENTI + SPESE PER RIMBORSO PRESTITI PURO	139.052.178,90	104.161.149,17	35.556.605,49
TOTALE SPESE CORRENTI - REISCRIZIONI DA ESIGIBILITA'	391.313,79	379.663,26	11.650,53
TOTALE COMPLESSIVO SPESE CORRENTI	139.443.492,69	104.540.812,43	35.568.256,02
SPESE TITOLO 2.04 ALTRI TRASFERIMENTI IN CONTO CAPITALE	-	-	-
RISULTATO DELLA GESTIONE 2020 CORRENTE STANZIAMENTO PURO			42.088.645,50
RISULTATO DELLA GESTIONE DELLE REISCRIZIONI DA ESIGIBILITA'			-653.925,23
TOTALE RISULTATO DELLA GESTIONE CORRENTE 2020 (O1 prospetto di verifica degli equilibri di bilancio)			41.434.720,27
DI CUI:			
ACCANTONAMENTO A FONDO SVALUTAZIONE CREDITI 2020			3.970.702,18
FONDO EMERGENZA COVID_19 - PARTE CORRENTE - Bilancio			18.921.286,87
ACCANTONAMENTO FONDO DI COMUNITA'			100.000,00
FONDI PER RISCHI LEGALI E DI CONTENZIOSO			250.000,00
FONDO PER RINNOVI CONTRATTUALI			464.639,96
FONDO AVVOCATURA			45.278,99
FONDO COMUNITA' - AVANZO VINCOLATO			1.001.520,00
FONDI VINCOLATI			4.868.836,45
ALIENAZIONI DESTINATE AD ESTINZIONE ANTICIPATA			80.041,06
RISULTATO EFFETTIVO DELLA GESTIONE 2020 (O2 prospetto di verifica degli equilibri di bilancio)			11.732.414,76
TOTALE RISULTATO DELLA GESTIONE CORRENTE 2020			41.434.720,27

TABELLA 7 - DETERMINAZIONE DEL RISULTATO DELLA GESTIONE 2020 IN CONTO CAPITALE

Entrate	Previsioni definitive	Accertamenti	Maggiori o minori entrate
FONDO PLURIENNALE VINCOLATO PER SPESE DI INVESTIMENTO ISCRITTO IN ENTRATA	20.102.792,05	20.102.792,05	-
TITOLO IV E V - ENTRATE IN CONTO CAPITALE PURO	37.639.580,43	20.632.166,86	-17.007.413,57
TITOLO IV - ENTRATE IN CONTO CAPITALE REISCRIZIONI DA ESIGIBILITA'	11.583.618,13	7.187.232,78	-4.396.385,35
TITOLO VI - ENTRATE DA ACCENSIONE PRESTITI - PURO	-	-	-
TITOLO VI - ENTRATE DA ACCESSIONI DI PRESTITI - REISCRIZIONI DA ESIGIBILITA'	-	-	-
AVANZO DESTINATO A INVESTIMENTI APPLICATO	8.809.562,92	8.809.562,92	-
AVANZO VINCOLATO PER LEGGE O PRINCIPI CONTABILI APPLICATO	704.866,88	704.866,88	-
AVANZO ALTRI VINCOLI APPLICATO	7.143.036,45	7.143.036,45	-
ENTRATE CORRENTI DESTINATE IN PARTE CONTO CAPITALE	12.000,00	-	-12.000,00
ENTRATE IN CONTO CAPITALE APPLICATE ALLA PARTE CORRENTE	398.832,56	80.041,06	-318.791,50
TOTALE ENTRATE DESTINATE AD INVESTIMENTI - PURO	46.767.177,67	30.066.555,60	-16.700.622,07
TOTALE ENTRATE DESTINATE AD INVESTIMENTI - REISCRIZIONI D A ESIGIBILITA' + FPV	31.686.410,18	27.290.024,83	-4.396.385,35
TOTALE ENTRATE DESTINATE AD INVESTIMENTI	78.453.587,85	57.356.580,43	-21.097.007,42
Spese	Previsioni definitive	Impegni	Maggiori o minori investimenti
TITOLO II - SPESE IN CONTO CAPITALE PURO	46.719.479,58	9.907.850,25	36.811.629,33
TITOLO II - SPESE IN CONTO CAPITALE REISCRIZIONI DA ESIGIBILITA'	18.774.352,67	14.201.791,13	4.572.561,54
TITOLO II - SPESE IN CONTO CAPITALE REISCRIZIONI DA STANZIAMENTO	-	-	-
FONDO PLURIENNALE VINCOLATO DI PARTE INVESTIMENTI SPESA STANZIAMENTO PURO	12.862.867,52	10.140.928,81	2.721.938,71
FONDO PLURIENNALE VINCOLATO DI PARTE INVESTIMENTI REISCRIZIONI DA ESIGIBILITA'	7.239.924,53	18.611.277,61	-11.371.353,08
TOTALE SPESA INVESTIMENTO	85.596.624,30	52.861.847,80	32.734.776,50
SPESE TITOLO 2.04 ALTRI TRASFERIMENTI IN CONTO CAPITALE COMPRESI NEGLI EQUILIBRI DI PARTE CORRENTE			-
RISULTATO DELLA GESTIONE INVESTIMENTI 2020 STANZIAMENTO PURO			22.832.945,97
RISULTATO DELLA GESTIONE DELLE REISCRIZIONI (DA ESIGIBILITA' E DA STANZIAMENTO)			-11.195.176,89
RISULTATO DELLA GESTIONE 2020 IN CONTO CAPITALE (Z1 prospetto di verifica degli equilibri di bilancio)			11.637.769,08
DI CUI:			
AVANZO VINCOLATO APPLICATO E NON IMPEGNATO			5.138.466,16
FPV DI ENTRATA IN AVANZO VINCOLATO			1.824.170,94
TRASFERIMENTI STATALI IN AVANZO VINCOLATO			2.183.705,85
TRASFERIMENTI REGIONALI IN AVANZO VINCOLATO			2.400,00
TRASFERIMENTI COMUNALI IN AVANZO VINCOLATO			23.368,93
AVANZO CURA ITALIA (DA ACCANTONATO A VINCOLATO)			563.370,66
TOTALE IN AVANZO VINCOLATO			9.735.482,54
ACCANTONAMENTO PER FONDO INNOVAZIONE PER FUNZIONI TECNICHE (20%) - comma 4 dell'art. 113 del d.lgs. 50/2016 - BILANCIO			12.000,00
ACCANTONAMENTO FONDO DI COMUNITA' COVID_19 - PARTE CAPITALE - BILANCIO			563.370,66
TOTALE ACCANTONAMENTI			575.370,66
RISULTATO EFFETTIVO DELLA GESTIONE 2020 (Z2 prospetto di verifica degli equilibri di bilancio)			1.326.915,88
AVANZO DESTINATO A INVESTIMENTI NON IMPEGNATO			405.889,29
FPV DI ENTRATA (di cui 648.367,43 destinato agli investimenti , resto vincolato)			648.367,43
FONDI REGIONALI (di cui 458.845,72 destinato agli investimenti , resto vincolato)			458.845,72
FONDI STATALI (di cui 346.621,56 destinato agli investimenti , resto vincolato)			346.621,56
ALIENAZIONI BENI IMMOBILI			121.403,60
ALIENAZIONI BENI MOBILI			1.200,00
ALIENAZIONI DESTINATE A RIMBORSO PRESTITI			-80.041,06
TOTALE IN AVANZO DESTINATO AGLI INVESTIMENTI (Z3 prospetto di verifica degli equilibri di bilancio)			1.902.286,54
RISULTATO DELLA GESTIONE 2020 IN CONTO CAPITALE			11.637.769,08

TABELLA 8 - DETERMINAZIONE DEL RISULTATO DELLA GESTIONE DEI RESIDUI 2020 E PRECEDENTI CORRENTI

Entrate	Stanziamiento al 1.1.2020	Riaccertamento ordinario 2020 residui	Residui attivi stralciati con corrispondente accantonamento nel Fondo Crediti Dubbia Esigibilità	Importo al 31.12.2020	MAGGIORI O MINORI ENTRATE FINALI
TITOLO I - ENTRATE TRIBUTARIE	55.574,81	3.055.170,42	-	3.110.745,23	3.055.170,42
TITOLO II - ENTRATE DA TRASFERIMENTI	7.479.085,21	-155.489,77	-	7.323.595,44	-155.489,77
TITOLO III - ENTRATE EXTRATRIBUTARIE	16.271.489,13	95.985,76	-1.384.056,35	13.695.347,95	-1.288.070,59
TOTALE ENTRATE DA RESIDUI	23.806.149,15	2.995.666,41	-1.384.056,35	24.129.688,62	1.611.610,06
Spese	Stanziamiento al 1.1.2020	Riaccertamento ordinario 2020 residui		Importo 31.12.2020	MAGGIORI O MINORI SPESE FINALI
TITOLO I - SPESE CORRENTI	58.972.010,66	-568.807,48		58.403.203,18	568.807,48
TITOLO IV - SPESE PER IL RIMBORSO DI PRESTITI	-	-	-	-	-
TOTALE SPESE DA RESIDUI	58.972.010,66	-568.807,48	-	58.403.203,18	568.807,48
RISULTATO DELLA GESTIONE 2020 DEI RESIDUI CORRENTI					2.180.417,54
IMPORTO DEI RESIDUI ATTIVI CORRENTI STRALCIATI ATTRAVERSO UTILIZZO DEL FONDO PER CREDITI DI DUBBIA ESIGIBILITA' ACCANTONATO IN AVANZO					1.384.056,35
RISULTATO DELLA GESTIONE 2020 DEI RESIDUI CORRENTI (AL NETTO DELL'EFFETTO DELLO STRALCIO DEI RESIDUI ATTIVI CHE DETERMINA UTILIZZO DEI FONDI VINCOLATI PER CREDITI DI DUBBIA ESIGIBILITA')					3.564.473,89

TABELLA 9 - DETERMINAZIONE DEL RISULTATO DELLA GESTIONE DEI RESIDUI 2020 E PRECEDENTI IN CONTO CAPITALE

Entrate	Stanziamiento al 1.1.2020	Riaccertamento ordinario 2020 residui	Importo 31.12.2020	MAGGIORI O MINORI ENTRATE FINALI
TITOLO IV - ENTRATE IN CONTO CAPITALE	27.431.928,84	-203.077,21	27.228.851,63	-203.077,21
TITOLO V - ENTRATE DA RIDUZIONI DI ATTIVITA' FINANZIARE	-	-	-	-
TITOLO VI - ACCENSIONI PRESTITI	717.945,80	-	717.945,80	-
TOTALE ENTRATE DESTINATE AD INVESTIMENTI	28.149.874,64	-203.077,21	27.946.797,43	-203.077,21

Spese	Stanziamiento al 1.1.2020	Riaccertamento ordinario 20120 residui	Importo 31.12.2019	MAGGIORI O MINORI SPESE FINALI
TITOLO II - SPESE IN CONTO CAPITALE	26.133.229,96	-481.087,22	25.652.142,74	481.087,22
TOTALE SPESE INVESTIMENTI	26.133.229,96	-481.087,22	25.652.142,74	481.087,22
RISULTATO DELLA GESTIONE 2020 DEI RESIDUI CONTO CAPITALE				278.010,01
DI CUI:				
MINORE ENTRATA				-4.851,37
MINORE ENTRATA COMPENSATA DA MINORE AVANZO VINCOLATO ANNI PRECEDENTI				-1.713,89
RESIDUI CONFLUITI IN AVANZO VINCOLATO				282.810,29
RESIDUI CONFLUITI IN AVANZO DESTINATO AGLI INVESTIMENTI				1.764,98
RISULTATO DELLA GESTIONE 2020 DEI RESIDUI CONTO CAPITALE				278.010,01

TABELLA 10 - DETERMINAZIONE DEL RISULTATO DELLA GESTIONE DEI RESIDUI 2020 E PRECEDENTI USCITE PER CONTO TERZI E PARTITE DI GIRO

Entrate	Stanziamiento al 1.1.2020	Riaccertamento ordinario 2020 residui	Importo 31.12.2020	MAGGIORI O MINORI ENTRATE
TITOLO IX ENTRATE PER CONTO TERZI E PARTITE DI GIRO	64.369,71	-19.142,97	45.226,74	-19.142,97
TOTALE ENTRATE DA RESIDUI	64.369,71	-19.142,97	45.226,74	-19.142,97

Spese	Stanziamiento al 1.1.2020	Riaccertamento ordinario 2020 residui	Importo 31.12.2020	MAGGIORI O MINORI SPESE
TITOLO VII - USCITE PER CONTO TERZI E PARTITE DI GIRO	770.235,05	-19.142,97	751.092,08	19.142,97
TOTALE SPESE DA RESIDUI	770.235,05	-19.142,97	751.092,08	19.142,97
RISULTATO DELLA GESTIONE 2019 DEI RESIDUI PER USCITE PER CONTO TERZI E PARTITE DI GIRO				-0,00

TABELLA 11 - ANALISI SCOSTAMENTI TRA PREVISIONI E RISULTATI DELLE ENTRATE CORRENTI

<i>Entrate correnti</i>	<i>Previsioni iniziali puro 2020</i>	<i>Previsioni definitive puro 2020</i>	<i>Accertamenti su stanziamento puro 2020</i>	<i>Differenza</i>		<i>Differenza</i>	
				<i>Prev. Iniziali /Accertamenti</i>		<i>Prev. Definitive /Accertamenti</i>	
TITOLO I – ENTRATE CORRENTI DI NATURA TRIBUTARIA CONTRIBUTIVA E PEREQUATIVA	83.000.000,00	75.340.000,00	81.078.707,77	1.921.292,23	-2,31%	5.738.707,77	7,62%
TITOLO III – ENTRATE EXTRATRIBUTARIE	7.791.924,61	9.763.877,35	11.368.110,03	3.576.185,42	45,90%	1.604.232,68	16,43%
TOTALE ENTRATE CORRENTI PROPRIE (TITOLO I + TITOLO III)	90.791.924,61	85.103.877,35	92.446.817,80	1.654.893,19	1,82%	7.342.940,45	8,63%
TITOLO II – TRASFERIMENTI CORRENTI	26.264.195,30	50.978.737,79	50.474.628,85	24.210.433,55	92,18%	504.108,94	-0,99%
TOTALE ENTRATE CORRENTI	117.056.119,91	136.082.615,14	142.921.446,65	25.865.326,74	22,10%	6.838.831,51	5,03%

TABELLA 12 - ANALISI SCOSTAMENTI TRA PREVISIONI E RISULTATI DELLE SPESE CORRENTI

<i>Spese correnti</i>	<i>Previsioni iniziali puro esercizio 2020 (A)</i>	<i>Previsioni definitive puro esercizio 2020 (B)</i>	<i>Impegni su stanziamento puro esercizio 2020 (C)</i>	<i>Differenza</i>		<i>Differenza</i>	
				<i>Prev. Iniziali - Impegni (C)-(A)</i>		<i>Prev. Definitive - Impegni (C) - (B)</i>	
Redditi da lavoro dipendente	18.124.986,97	17.576.955,29	16.109.185,51	-2.015.801,46	-11,12%	1.467.769,78	-9,11%
Imposte e tasse a carico dell'Ente	1.916.773,60	1.820.301,85	1.679.184,92	-237.588,68	-12,40%	-141.116,93	-8,40%
Acquisto di beni e servizi	27.768.349,99	27.925.106,13	24.393.234,57	-3.375.115,42	-12,15%	-3.531.871,56	-14,48%
Trasferimenti correnti	53.867.384,54	55.181.386,19	51.931.578,38	-1.935.806,16	-3,59%	-3.249.807,81	-6,26%
Interessi passivi	1.342.400,70	1.436.403,97	1.304.788,54	-37.612,16	-2,80%	-131.615,43	-10,09%
Altre spese da redditi da capitale		0,00					
Rimborsi e poste correttive delle entrate	243.595,05	253.682,05	233.988,63	-54.754,42	-22,48%	-19.404,42	-10,28%
Altre spese correnti	2.376.356,90	1.347.187,11	1.244.844,74	-2.290.354,12	-96,38%	-61.731,11	-71,78%
Totale spese correnti	105.639.847,75	105.541.022,59	96.896.805,29	-9.947.032,42	-9,42%	-8.603.317,04	-8,99%
Fondi di riserva e altri accantonamenti	2.240.000,00	21.888.926,83		-2.240.000,00		-21.888.926,83	
Fondo crediti di dubbia e difficile esazione di parte corrente	2.779.222,56	3.970.702,18		-2.779.222,56		-3.970.702,18	
Fondo Pluriennale Vincolato	1.505.879,81	2.812.645,14		-1.505.879,81		-2.812.645,14	
TOTALE SPESE CORRENTI	112.164.950,12	134.213.296,74	96.896.805,29	-16.472.134,79	-14,69%	-37.275.591,19	-38,95%

TABELLA 13- ANALISI SCOSTAMENTI TRA PREVISIONI E RISULTATI DELLE ENTRATE IN CONTO CAPITALE

<i>Entrate in conto capitale</i>	<i>Previsioni iniziali puro 2020</i>	<i>Previsioni definitive puro 2020</i>	<i>Accertamenti su stanziamento puro 2020</i>	<i>Differenza</i>		<i>Differenza</i>	
				<i>Prev. Iniziali / Accertamenti</i>		<i>Prev. Definitive / Accertamenti</i>	
TITOLO IV – ENTRATE IN CONTO CAPITALE	42.711.329,48	49.223.198,56	27.819.399,64	- 14.891.929,84	-34,87%	- 21.403.798,92	-43,48%
TITOLO V - ENTRATE DA RIDUZIONE DI ATTIVITÀ FINANZIARIE	-	-	-	-	-	-	-
TITOLO VI- ACCENSIONE DI PRESTITI (al netto dell'anticipazione di cassa)	-	-	-	-	-	-	-
TOTALE	42.711.329,48	49.223.198,56	27.819.399,64	- 14.891.929,84	-34,87%	- 21.403.798,92	-43,48%
TITOLO VII - ANTICIPAZIONI DA ISTITUTO TESORIERE/CASSIERE	-	-	-	-	-	-	-
TITOLO IX - ENTRATE PER CONTO TERZI E PARTITE DI GIRO	18.600.000,00	18.600.000,00	12.090.190,26	- 6.509.809,74	-35,00%	- 6.509.809,74	-35,00%
TOTALE ENTRATE IN CONTO CAPITALE	61.311.329,48	67.823.198,56	39.909.589,90	-21.401.739,58	-34,91%	-27.913.608,66	-41,16%

TABELLA 14 - ANALISI SCOSTAMENTI TRA PREVISIONI E RISULTATI DELLE SPESE IN CONTO CAPITALE

<i>Spese in conto capitale</i>	<i>Previsioni iniziali puro esercizio 2020 (A)</i>	<i>Previsioni definitive puro esercizio 2020 (B)</i>	<i>Impegni su stanziamento puro esercizio 2020 (C)</i>	<i>Differenza</i>		<i>Differenza</i>	
				<i>Prev. Iniziali - Impegni (C)-(A)</i>		<i>Prev. Definitive - Impegni (B) - (A)</i>	
TRIBUTI IN CONTO CAPITALE A CARICO DELL'ENTE	-	-	-	-	-	-	-
INVESTIMENTI FISSI LORDI E ACQUISTO DI TERRENI	46.320.795,96	37.257.777,88	18.042.824,37	- 28.277.971,59	-61,05%	- 19.214.953,51	-51,57%
CONTRIBUTI AGLI INVESTIMENTI	7.246.478,75	16.752.168,96	6.035.811,01	- 1.210.667,74	-16,71%	- 10.716.357,95	-63,97%
ALTRI TRASFERIMENTI IN CONTO CAPITALE	-	-	-	-	-	-	-
ALTRE SPESE IN CONTO CAPITALE	62.309,30	64.014,50	31.006,00	- 4.432.536,64	-99,31%	- 31.555.671,46	-99,90%
FONDI DI RISERVA E ALTRI ACCANTONAMENTI IN CONTO CAPITALE	-	2.770.456,54	-	-	-	- 2.770.456,54	-100,00%
FONDI PLURIENNALI VINCOLATI IN CONTO CAPITALE	4.401.233,34	28.752.206,42	-	-4.401.233,34	-100,00%	- 28.752.206,42	-100,00%
FONDO CREDITI DI DUBBIA E DIFFICILE ESAZIONE IN CONTO CAPITALE	-	-	-	-	-	-	-
TOTALE SPESE IN CONTO CAPITALE	58.030.817,35	85.596.624,30	24.109.641,38	-38.316.609,31	-61,37%	- 93.009.645,88	-79,41%

Risultato Della Gestione Finanziaria 2020

Il bilancio di previsione 2020 presentava un equilibrio finanziario in Euro 196.033.764,28. Nel corso dell'esercizio sono state effettuate variazioni in diminuzione per Euro 44.223.895,90 in termini algebrici.

TABELLA 15 - PROSPETTO DELLE PREVISIONI DI COMPETENZA ORIGINARIE DI BILANCIO E DELLE PREVISIONI FINALI							
2020		PREVISIONI INIZIALI	VARIAZIONI		PREVISIONE ATTUALE		
Iscrizione AVANZO DI AMMINISTRAZIONE	€	4.225.711,52	13.881.789,45		18.107.500,97		
Fondo pluriennale vincolato parte corrente	€	1.671.617,99	147.607,72		1.524.010,27		
Fondo pluriennale vincolato parte capitale	€	11.768.985,38	8.333.806,67		20.102.792,05		
ENTRATE							
TITOLO I	€	PREVISIONI INIZIALI	VARIAZIONI		PREVISIONE ATTUALE	ACCERTATO	Acc. /Prev. Attuale
TITOLO I	€	83.000.000,00	maggiori entrate	1.000.000,00	75.340.000,00	81.078.707,77	107,62
			minori entrate	-8.660.000,00			
TITOLO II	€	26.264.195,30	maggiori entrate	24.714.542,49	50.978.737,79	50.474.628,85	99,01
			minori entrate	0,00			
TITOLO III	€	7.791.924,61	maggiori entrate	1.971.952,74	9.763.877,35	11.368.110,03	116,43
			minori entrate	0,00			
TITOLO IV	€	42.711.329,48	maggiori entrate	71.409.269,68	49.223.198,56	16.221.489,41	32,95
			minori entrate	-22.186.071,12			
TITOLO V	€	0,00	maggiori entrate	0,00	0,00	0,00	0,00
			minori entrate	0,00			
TITOLO IX	€	18.600.000,00	maggiori entrate	0,00	18.600.000,00	12.090.190,26	0,65
			minori entrate	0,00			
TOTALE ENTRATE	€	196.033.764,28	90.612.897,63		243.640.116,99	171.233.126,32	0,70
SPESE							
TITOLO I		PREVISIONI INIZIALI	VARIAZIONI		PREVISIONE ATTUALE	IMPEGNATO	Imp. /Prev. Attuale
TITOLO I	St_puro	110.659.070,31	maggiori spese	28.744.041,68	131.400.651,60	96.896.805,29	72,20
			minori spese	-5.189.815,25			
	FPV	1.505.879,81	FPV	1.306.765,33	2.812.645,14		
TITOLO II	St_puro	58.030.817,35	maggiori spese	19.868.956,66	56.844.417,88	24.109.641,38	0,28
			minori spese	- 21.343.344,93			
	FPV	4.401.233,34	FPV	24.350.973,08	28.752.206,42		
TITOLO III	€	0,00	maggiori spese	0,00	0,00	0,00	0,00
			minori spese	0,00			
TITOLO IV	€	8.743.876,62	maggiori spese	191.776,68	5.230.195,95	4.831.362,00	92,37
			minori spese	-3.705.457,35			
TITOLO VII	€	18.600.000,00	maggiori spese	0,00	18.600.000,00	12.090.190,26	65,00
			minori spese	0,00			
TOTALE SPESE	€	196.033.764,28	44.223.895,90		243.640.116,99	137.927.998,93	56,61

Variazioni alle previsioni finanziarie

Ai sensi dell'art. 11 c. 6 lett. c) del D. Lgs. 118/2011, modificato e integrato dal D. Lgs. 126/2014 si riportano di seguito le variazioni alle previsioni finanziarie intervenute in corso d'anno.

Con la prima variazione di Bilancio (**D.C n. 14 del 10/06/2020**) si è provveduto in particolare a:

- applicare avanzo vincolato di amministrazione di parte corrente per euro 266.888,71 per attività inerenti la "Destinazione Turistica", per il programma GARCIA, il progetto FAMI e l'assunzione di un tecnico welfare;
- applicare avanzo destinato agli investimenti per euro 6.040.205 e avanzo vincolato agli investimenti per euro 2.565.600 a fronte di necessità varie relative ad attività di Programmazione e Direzione Lavori Pubblici, manutenzione Strade, espropri, rifacimento servizi igienici, efficientamento energetico, manutenzione straordinaria di edifici di Edilizia Scolastica.

La parte corrente si è movimentata per:

- allineare la spesa di personale, a saldo invariato, per consentire la regolare imputazione della stessa;
- entrate straordinarie derivanti dall'emergenza sanitaria riferite allo straordinario della Polizia metropolitana per circa 13.000 euro e per la sanificazione e acquisto di dispositivi di protezione individuale per circa 99.000 euro;
- rimodulare le risorse per progetti europei: Creatures e Pronacul per un totale di circa 186 mila euro;
- rimodulare le risorse da trasferimenti RER per attività 3-5 anni, relativamente all'emergenza abitativa, alla mobilità casa-lavoro per un totale di euro 841.000;

Le altre variazioni che hanno interessato la parte investimenti sul triennio sono invece riferite all'adeguamento del Piano delle Alienazioni 2020-2022, ad adeguamenti dei cronoprogrammi di investimento già previsti in relazione al finanziamento (ad es. FSC) e a nuove previsioni di finanziamenti.

Con la seconda variazione di Bilancio "Equilibri/Assestamento di bilancio" ai sensi dell'art. 193 c. 2 (**D.C. n. 20 del 29/07/2020**) si è provveduto tra l'altro a:

- applicare avanzo di amministrazione destinato e vincolato per euro 621.509 per lavori di completamento su SP 4 Nuova Galliera, acquisto licenze e portatili per la sostituzione delle postazioni di lavoro fisse per adeguamento alla modalità di lavoro agile (smart working);
- applicare avanzo vincolato di parte corrente per euro 67.000 per soggetto aggregatore e per attività relative ad intercultura, immigrazione, antidiscriminazione.
- In parte investimenti le variazioni hanno interessato adeguamenti dei cronoprogrammi di investimenti già previsti.

La parte corrente si è principalmente movimentata per:

- riduzione delle poste relative ai mutui a seguito della rinegoziazione con Cassa Depositi e Prestiti S.p.A. sul 2020 di euro 2.308.446,19, sul 2021 di euro 1.668.650,70 e sul 2022 di euro 1.880.015,78;
- riduzione delle poste relative ai mutui a seguito della sospensione della quota capitale con Intesa Sanpaolo S.p.A. sul bilancio 2020 di euro 1.184.374,74;
- maggiori entrate derivanti da risorse previste con D.L. 19/05/2020 nr. 34 per euro 2.861.560,70 (pari al 30%) e euro 5.246.194,62 (quantificazione prudenziale del restante 70%);
- allineamento delle risorse riferite a titolo di contributo alla spending review per euro 234.000;

- minori spese pari ad euro 2.004.538 e fa registrare minori entrate pari ad euro 207.000 a seguito di verifica straordinaria di bilancio da parte dei settori;
- maggiori entrate per trasferimenti compensativi riferiti ad IPT per euro 362.029 ed euro 285.000 di maggiori entrate per canone COSAP a causa di uno slittamento della data precedentemente concordata con ANAS per il passaggio di alcune strade;
- diversa allocazione di risorse dell'Area Sviluppo sociale a fronte delle diverse tempistiche emerse a causa dell'emergenza COVID-9 per un valore di circa 192 mila euro;
- *istituzione di un Fondo di comunità per un valore iniziale di euro 100.000 legato all'emergenza COVID-19 e alle funzioni di coordinamento della Città metropolitana*

Con la terza variazione di Bilancio (**D.C. n. 25 del 14/10/2020**) si è provveduto a svincolare quote di avanzo vincolato di amministrazione come previsto dall'art. 109 comma 1 ter del D.L. 18/2020 per un totale di euro 593.603 derivanti da trasferimenti per euro 22.215, da altri vincoli per euro 8.017 e in parte capitale relative a trasferimenti per euro 563.370. Tale somma assume il connotato di avanzo libero, utilizzabile solo per finanziare interventi necessari a fronteggiare gli effetti diretti e indiretti connessi alla crisi COVID-19 e precisamente per:

- *colmare il digital divide, principalmente di bambine, bambini e adolescenti;*
- *attivare il tavolo di salvaguardia del sistema economico territoriale e garantire le attività dello sportello di sovraindebitamento;*
- *trasferire somme ad enti locali per azioni finalizzate ad attenuare la crisi del sistema economico;*
- *acquistare servizi informatici per facilitare lo smart working.*

Con la quarta variazione di Bilancio (**D.C. n. 28 del 28/10/2020**) si è provveduto ad applicare avanzo di amministrazione, accantonato a fondo contenzioso in sede di rendiconto della gestione 2019 e al contestuale riconoscimento del debito fuori bilancio, a fronte della sentenza della Corte d'Appello n 1863/2018 per Spese per risarcimento danni – Servizio edilizia scolastica relativa al Copernico per l'importo complessivo di euro 678.937,68.

Con la quinta variazione di Bilancio (**D.C. n. 32 del 25/11/2020**) si è provveduto a applicare avanzo destinato agli investimenti per euro 2.147.847 per interventi in diversi istituti scolastici, messe in sicurezza di tratti stradali, acquisto pc portatili per il lavoro agile; per la parte corrente si è applicato avanzo accantonato per gli arretrati contrattuali dei Dirigenti per euro 69.250 e per euro 8.000 per il sostegno al lavoro a fronte di rimodulazioni collegate all'emergenza sanitaria.

In parte investimenti le variazioni hanno interessato adeguamenti dei cronoprogrammi degli investimenti già previsti, in relazione alla fonte di finanziamento o per i nuovi investimenti a fronte di entrate specifiche e dall'applicazione di quota dell'avanzo destinato.

La parte corrente si è principalmente movimentata per:

- maggiori entrate per euro 1.219.427 dovute allo slittamento dalla data del passaggio delle strade ad ANAS;
- per rimodulazioni a saldo invariato principalmente per le Area Sviluppo Sociale e Sviluppo economico;
- quota di contribuzione per gli Enti di gestione parchi come da relativo Statuto finanziata con finanziamento regionale.

Con la variazione di Bilancio a carattere d'urgenza **(A.S. n. 230 del 30/11/2020)** ratificata dal Consiglio metropolitano con Atto n 39 del 23/12/2020 si è provveduto a iscrivere le risorse, trasferite dal Comune di Bologna, destinate al Fondo di Comunità al fine di dare avvio alle azioni previste dal progetto per euro 1.000.000, in particolare per: contributi per far fronte a difficoltà legate all'abitare, azioni e progetti legati all'acquisizione di beni di prima necessità e alimentari, progetti per il contrasto alla povertà educativa e altre azioni da definire. Inoltre, si è provveduto ad adeguare la distribuzione delle risorse previste sul fondo di riserva e al fine di dare copertura a eventi che potrebbero verificarsi legati alla situazione emergenziale Covid-19 e un adeguamento al disposto normativo.

Con la sesta variazione di Bilancio **(A.S. n. 277 del 23/12/2020)** si è provveduto a iscrivere le somme previste dall'art. 39, comma 1 del D.L. 14 agosto 2020, n. 104 per complessivi euro 10.262.155 destinati ad assestare le previsioni delle entrate tributarie, in particolare delle imposte IPT e RCAUTO che vengono prudenzialmente stimate in riduzione, per euro 900.000, rispetto ai valori del mese di dicembre 2019 e ad accantonare la differenza pari ad euro 9.362.155 al fondo emergenza COVID-19 di parte corrente del bilancio.

TABELLA 16 - MOVIMENTAZIONI FONDO DI RISERVA CORRENTE 2020

VARIAZIONE NR.	CAPITOLO	INIZIALE	AUMENTO	DIMINUZIONE	IMPORTI PARZIALI SU VARI CAPITOLI DI BILANCIO	CAPITOLO DI DESTINAZIONE
	2499	€ 1.500.000,00				
1° prelievo dal fondo – IP 116/2020 del 22/01/2020 – in esercizio ordinario				€ 7.170,00	€ 7.170,00	6671
TOTALE				€ 7.170,00		
2° prelievo dal fondo – IP 376/2020 del 12/02/2020 – in esercizio ordinario					€ 4.100,00	6671
					€ 5.000,00	6638
					€ 5.787,00	6674
					€ 55.400,00	1373
TOTALE				€ 70.287,00		
3° prelievo dal fondo – IP 674/2020 del 04/03/2020 – in esercizio ordinario					€ 20.000,00	2320
TOTALE				€ 20.000,00		
4° prelievo dal fondo – IP 1212/2020 del 22/04/2020 – in esercizio ordinario					€ 26.994,18	1373
TOTALE				€ 26.994,18		
1° variazione al Bilancio di Previsione 2020/2022 - IP 1600/2020 del 10/06/2020			€ 394.698,21	€ 6.534,26		
TOTALE			€ 394.698,21	€ 6.534,26		
5° prelievo dal fondo – IP 1386/2020 del 13/05/2020 – in esercizio ordinario					€ 10.000,00	2150
					€ 20.000,00	748
TOTALE				€ 30.000,00		
6° prelievo dal fondo – IP 1649/2020 del 10/06/2020 – in esercizio ordinario					€ 10.000,00	6230
TOTALE				€ 10.000,00		
7° prelievo dal fondo – IP 1833/2020 del 24/06/2020 – in esercizio ordinario					€ 24.400,00	6230
TOTALE				€ 24.400,00		
2° variazione al Bilancio di Previsione 2020/2022 - IP 2197/2020 del 29/07/2020					€ 1.122.003,13	
TOTALE				€ 1.122.003,13		

TABELLA 16 - MOVIMENTAZIONI FONDO DI RISERVA CORRENTE 2020

VARIAZIONE NR.	CAPITOLO	INIZIALE	AUMENTO	DIMINUZIONE	IMPORTI PARZIALI SU VARI CAPITOLI DI BILANCIO	CAPITOLO DI DESTINAZIONE
8° prelievo dal fondo – IP 2107/2020 del 15/07/2020 – in esercizio ordinario					€ 6.000,00	6615
TOTALE					€ 6.000,00	
10° prelievo dal fondo – IP 2666/2020 del 09/09/2020 – in esercizio ordinario					€ 6.000,00	6659
TOTALE					€ 6.000,00	
11° prelievo dal fondo – IP 2919 del 23/09/2020 – in esercizio ordinario					€ 5.000,00	748
					€ 22.000,00	857
TOTALE					€ 27.000,00	
5° variazione al Bilancio di Previsione 2020/2022 - IP 3721/2020 del 25/11/2020			€ 273.000,00			
TOTALE			€ 273.000,00			
12° prelievo dal fondo – IP 3186 del 14/10/2020 – in esercizio ordinario					€ 10.935,00	6230
TOTALE					€ 10.935,00	
14° prelievo dal fondo – IP 3543 dell'11/11/2020 – in esercizio ordinario					€ 10.000,00	1863
TOTALE					€ 10.000,00	
1° provvedimento di variazione d'urgenza al Bilancio di Previsione 2020/2022 - IP 3926/2020 del 30/11/2020			€ 1.309.625,36			
TOTALE			€ 1.309.625,36			
TOTALE GENERALE		€ 1.500.000,00	€ 1.977.323,57	€ 1.377.323,57		

DISPONIBILITA' FINALE FONDO DI RISERVA AL 31/12/2020

€ 2.100.000,00

TABELLA 16 BIS - MOVIMENTAZIONI FONDO DI RISERVA PARTE INVESTIMENTI 2020

VARIAZIONE NR.	CAPITOLO	INIZIALE	AUMENTO	DIMINUZIONE	IMPORTI PARZIALI SU VARI CAPITOLI DI BILANCIO	CAPITOLO DI DESTINAZIONE
	24991	€ 0,00				
1° variazione al Bilancio di Previsione 2020/2022 - IP 1600/2020 del 10/06/2020			€ 999.062,40			
TOTALE			€ 999.062,40			
2° variazione al Bilancio di Previsione 2020/2022 - IP 2197/2020 del 29/07/2020			€ 224.200,25			
TOTALE			€ 224.200,25			
9° prelievo dal fondo – IP 2423 dell' 11/08//2020 – in esercizio ordinario					€ 400.000,00	22740
TOTALE					€ 400.000,00	
11° prelievo dal fondo – IP 2919 del 23/09/2020 – in esercizio ordinario					€ 20.000,00	25230
TOTALE					€ 20.000,00	
5° variazione al Bilancio di Previsione 2020/2022 - IP 3721/2020 del 25/11/2020			€ 2.134.394,14	€ 64.200,25		
TOTALE			€ 2.134.394,14	€ 64.200,25		
13° prelievo dal fondo – IP 3420 del 04/11/2020 – in esercizio ordinario					€ 15.000,00	28921
TOTALE					€ 15.000,00	
14° prelievo dal fondo – IP 3543 dell'11/11/2020 – in esercizio ordinario					€ 100.000,00	22740
TOTALE					€ 100.000,00	
TOTALE GENERALE		€ 0,00	€ 3.357.656,79	€ 599.200,25		
DISPONIBILITA' FINALE FONDO DI RISERVA AL 31/12/2020					€ 2.758.456,54	

TABELLA 16 TER - MOVIMENTAZIONI FONDO COVID_19 2020

VARIAZIONE NR.	CAPITOLO	INIZIALE	AUMENTO	DIMINUZIONE	IMPORTI PARZIALI SU VARI CAPITOLI DI BILANCIO	CAPITOLO DI DESTINAZIONE
	2488	€ 0,00				
2° variazione al Bilancio di Previsione 2020/2022 - IP 2197/2020 del 29/07/2020			€ 10.280.898,38	€ 2.513.805,38		
TOTALE			€ 10.280.898,38	€ 2.513.805,38		
1° prelievo dal fondo – IP 2585 del 02/09/2020 – in esercizio ordinario					€ 1.146.096,83	2961
TOTALE					€ 1.146.096,83	
5° variazione al Bilancio di Previsione 2020/2022 - IP 3721/2020 del 25/11/2020			€ 4.247.760,11			
TOTALE			€ 4.247.760,11			
1° provvedimento di variazione d'urgenza al Bilancio di Previsione 2020/2022 - IP 3926/2020 del 30/11/2020				€ 1.309.625,36		
TOTALE				€ 1.309.625,36		
6° variazione al Bilancio di Previsione 2020/2022 - IP 4479/2020 del 23/12/2020			€ 9.362.155,95			
TOTALE			€ 9.362.155,95			
TOTALE GENERALE		€ 0,00	€ 23.890.814,44	€ 4.969.527,57		
DISPONIBILITA' FINALE FONDO COVID AL 31/12/2020					€ 18.921.286,87	

I Risultati Della Gestione 2020

Entrate correnti

Le entrate di cui ai primi tre titoli del bilancio definitivamente previste in Euro 136.082.615,14 sono state accertate per Euro 142.921.446,65, pari al 122,09% della previsione iniziale, e riscosse per Euro 114.619.226,90, pari all'80,19% degli accertamenti.

Entrate tributarie

La previsione definitiva 2020 del Titolo I di Euro 75.340.000,00 ha registrato accertamenti per Euro 81.078.707,77 con un aumento pari a 5.738.707,77.

Di seguito si motivano gli andamenti delle principali voci:

- *Imposta provinciale di trascrizione (I.P.T.). si sono registrati accertamenti per Euro 27.677.580,94;*
- *Imposta R.C.A. auto. si sono registrati accertamenti per Euro 39.591.071,21;*

Di seguito vengono rappresentati i relativi dati contabili 2019/2020 nelle modalità monitorate in corso d'esercizio al fine di determinare la perdita di gettito collegata all'emergenza sanitaria in atto:

TABELLA 17 – ENTRATE TRIBUTARIE

	CONFRONTO RC AUTO 2019 – 2020				CONFRONTO IPT 2019 – 2020				MINORI ENTRATE 2019-2020
	2020	2019	DIFF	% attuale	2020	2019	DIFF	% attuale	
GENNAIO	2.402.624,78	1.951.095,69	451.529,09	23,14	2.629.171,04	2.871.437,65	-242.266,61	-8,44	209.262,48
FEBBRAIO	4.006.628,66	3.709.385,96	297.242,70	8,01	2.769.635,64	2.905.744,71	-136.109,07	-4,68	161.133,63
MARZO	4.395.888,00	4.604.699,50	-208.811,50	-4,53	1.719.978,42	3.066.301,10	-1.346.322,68	-43,91	-1.555.134,18
APRILE	2.864.022,58	2.923.791,22	-59.768,64	-2,04	137.582,06	2.955.212,75	-2.817.630,69	-95,34	-2.877.399,33
MAGGIO	3.121.846,00	4.146.871,06	-1.025.025,06	-24,72	1.406.593,29	3.420.219,33	-2.013.626,04	-58,87	-3.038.651,10
GIUGNO	2.687.328,23	3.147.790,58	-460.462,35	-14,63	2.479.302,12	2.671.462,87	-192.160,75	-7,19	-652.623,10
LUGLIO	3.544.707,19	3.608.413,26	-63.706,07	-1,77	3.081.608,99	3.021.161,16	60.447,83	2,00	-3.258,24
AGOSTO	3.465.412,52	3.337.322,92	128.089,60	3,84	1.887.644,42	1.986.704,90	-99.060,48	-4,99	29.029,12
SETTEMBRE	3.902.792,91	3.927.930,98	-25.138,07	0,00	2.918.290,16	2.567.670,57	350.619,59	13,66	325.481,52
OTTOBRE	1.978.489,79	1.973.783,81	4.705,98	0,00	3.033.612,52	3.124.354,23	-90.741,71	-2,90	-86.035,73
NOVEMBRE	2.949.122,19	3.053.988,55	-104.866,36	0,00	2.905.071,66	2.721.412,98	183.658,68	6,75	78.792,32
DICEMBRE	4.272.208,36	3.834.119,55	438.088,81	0,00	2.709.090,62	3.033.845,91	-324.755,29	00	113.333,52
TOTALE AL 31/12	39.591.071,21	40.219.193,08	-628.121,87	-1,56	27.677.580,94	34.345.528,16	-6.667.947,22	-19,41	-7.296.069,09

La perdita di gettito registrata di € 7.296.069,09 si discosta lievemente dagli importi che sono stati calcolati dal MEF al fine della determinazione dei ristori. Dai dati anticipati nelle scorse settimane, la perdita ammonta infatti ad € - 1.955.631 per RC Auto e ad € - 6.481.475 per IPT, per complessivi - € 8.437.106. La differenza dipende dal criterio di rilevazione su cui si è basato il MEF che, per garantire omogeneità, ha utilizzato i dati ACI e F24 anziché i dati SIOPE.

- *Tributo per l'esercizio delle funzioni di tutela, protezione e igiene ambientale: accertato per € 13.810.055,60, contro la previsione definitiva di € 9.000.000,00.*

Tale significativo scostamento, come anticipato in occasione dei provvedimenti di salvaguardia degli equilibri di bilancio di luglio e novembre 2020, deriva dalle nuove modalità di riscossione introdotte con il decreto del Direttore generale delle Finanze del 1/07/2020, in attuazione del D.L. 124/2019, convertito con modificazioni dalla Legge n. 157/2019, finalizzato ad assicurare il sollecito riversamento del tributo. Nel 2020 risulta infatti un criterio di incasso misto, fra la precedente e la nuova modalità, con l'incasso sia di versamenti da parte dei comuni dell'area metropolitana relativi al 2019 sia di versamenti diretti dell'Agenzia delle entrate relativi a pagamenti effettuati dai contribuenti tramite F24. A causa di ciò, le risultanze contabili non riescono a evidenziare invece il minor gettito che deriva alla Città metropolitana dalle politiche emergenziali adottate dai comuni per l'anno di imposta 2020 e che il Mef ha stimato intorno al milione di euro e calcolato quale ristoro 2020.

Entrate da trasferimenti

La previsione definitiva 2020 del titolo II di Euro 50.978.737,79, ha registrato accertamenti per Euro 50.474.628,85.

Di seguito si motivano gli andamenti delle relative voci:

- I *trasferimenti correnti da Amministrazioni Centrali* sono stati accertati per Euro 50.090.230,95;
- I trasferimenti da Imprese sono stati accertati per Euro 500,00;
- I *trasferimenti correnti da Istituzioni Sociali Private* sono stati accertati in Euro 105.539,15;
- I *trasferimenti correnti dall'Unione Europea* sono stati accertati per Euro 275.738,75.

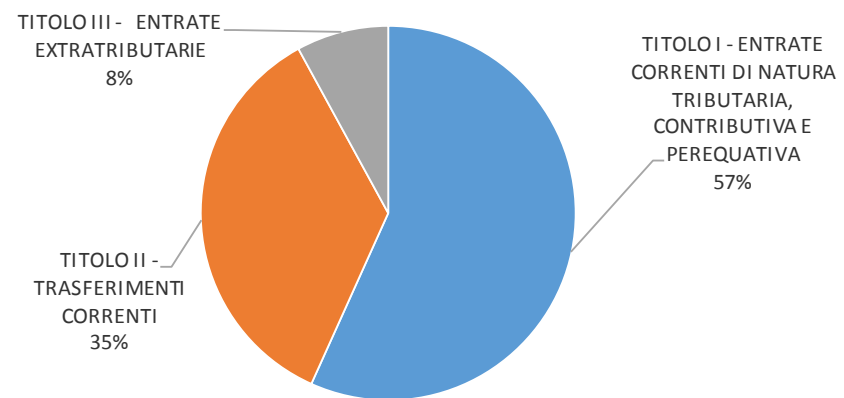
Entrate extratributarie

Le *entrate extratributarie* sono state previste per il 2020 per complessivi Euro 9.763.877,35 con accertamenti per Euro 11.368.110,03, lo scostamento in aumento deriva essenzialmente dalle entrate del Codice della Strada, a seguito di un ulteriore slittamento del passaggio ad ANAS della titolarità di circa 175 km di strade, inizialmente previsto al 31/10/2020 ma che è stato fatto slittare dalla Regione Emilia Romagna al 31/03/2021.

Di seguito si motivano gli andamenti delle relative voci:

- La *Vendita di beni e servizi e proventi derivanti dalla gestione dei beni* sono stati accertati per Euro 3.857.510,18;
- I *Proventi derivanti dall'attività di controllo e repressione delle irregolarità e degli illeciti* sono stati accertati per Euro 6.585.739,32;
- Gli *Interessi attivi* sono stati accertati per Euro 116.494,44;
- Gli accertamenti delle *Altre entrate da redditi da capitale* sono stati pari a Euro 0,00;
- I *Rimborsi e altre entrate correnti* sono stati accertati per Euro 808.366,09

Incidenza singoli Titoli di entrata sul totale delle entrate correnti - 2020



Spese correnti

Di seguito si riporta l'analisi delle spese distribuite per categorie economiche del bilancio, di gestione di competenza 2020:

TABELLA 18 – SPESE CORRENTI 2020 PER CATEGORIE ECONOMICHE							
	Macroaggregati	Stanziamiento definitivo	Impegnato	% impegnato/totale impegnato TITOLO I + TITOLO IV	% impegnato/stanziamiento relativo	Pagato	% pagato/impegnato relativo
1	Redditi da lavoro dipendente	18.356.296,21	16.109.185,51	15,84%	91,65%	15.783.982,45	98,10%
2	Imposte e tasse a carico dell'Ente	1.871.088,38	1.679.184,92	1,65%	92,25%	1.564.213,53	94,34%
3	Acquisto di beni e servizi	29.699.196,47	24.393.234,57	23,98%	87,35%	16.780.831,27	107,29%
4	Trasferimenti correnti	55.388.296,91	51.931.578,38	51,05%	94,11%	2.759.305,63	39,16%
7	Interessi passivi	1.436.403,97	1.304.788,54	1,28%	90,84%	1.304.788,54	100,00%
8	Altre spese per redditi da capitale	0,00	0,00	0,00%		0,00	
9	Rimborsi e poste correttive entrate	250.682,05	188.840,63	0,19%	90,68%	12.633,22	99,20%
10	Altre spese correnti	27.211.332,75	1.289.992,74	1,27%	4,29%	1.236.896,01	97,86%
	TOTALE TITOLO I	134.213.296,74	96.896.805,29	95,25%	72,20%	39.442.650,65	68,78%
1	Rimborso di titoli obbligazionari	3.067.806,64	3.067.806,64	3,02%	100,00%	3.067.806,64	100,00%
2	Rimborso di prestiti a breve	0,00	0,00	0,00%			
3	Rimborso mutui e altri finanziamenti a medio lungo termine	2.162.389,31	1.763.555,36	1,73%	81,56%	1.763.555,36	100,00%
4	Rimborso di altre forme di indebitamento	0,00	0,00	0,00%	0,00%	0	
	TOTALE TITOLO IV	5.230.195,95	4.831.362,00	4,75%	92,37%	4.831.362,00	100,00%
	TOTALE SPESE TITOLO I + TITOLO IV	139.443.492,69	101.728.167,29	100,00%	72,95%	44.274.012,65	70,27%

TABELLA 19 – STANZIAMENTI E IMPEGNI SPESE CORRENTI						
TITOLO I						
N.	Intervento	Stanziamiento di competenza	Stanziamiento residuo	Impegni di competenza	Impegni residui	Economia
1	Personale	18.356.296,21	1.043.672,73	16.109.185,51	1.040.168,76	2.250.615
2	Imposte e tasse	1.871.088,38	196.792,00	1.679.184,92	178.714,50	209.981
3	Acquisto di beni e servizi	29.699.196,47	11.276.473,75	24.393.234,57	10.753.444,56	5.828.991
4	Trasferimenti	55.388.296,91	45.702.506,95	51.931.578,38	45.685.012,06	3.474.213
7	Interessi Passivi	1.436.403,97	-	1.304.788,54	-	131.615
8	Redditi da capitale	0,00	-	0,00	-	0
9	Correttive entrate	250.682,05	336.816,74	233.988,63	336.727,23	16.783
10	Altre spese correnti	27.211.332,75	415.748,49	1.244.844,74	409.136,07	25.973.100
	Totale Titolo I	134.213.296,74	58.972.010,66	96.896.805,29	58.403.203,18	16.194.822

TABELLA 20 - SPESE CORRENTI PER MISSIONE					
Missione	Funzioni	Previsioni definitive	Impegni	%	Minori impegni
1	Servizi istituzionali, generali e di gestione	68.720.241,04	65.683.908,95	96,86%	2.155.442,70
	FPV		880.889,39		
3	Ordine pubblico e sicurezza	2.170.596,95	2.114.873,34	97,43%	55.723,61
	FPV		-		
4	Istruzione e diritto allo studio	16.546.120,12	13.532.878,40	82,22%	2.941.887,20
	FPV		71.354,52		
5	Tutela e valorizzazione dei beni e delle attività culturali	85.753,23	83.038,78	96,83%	2.714,45
	FPV		-		
8	Assetto del territorio ed edilizia abitativa	1.676.792,98	1.492.721,06	90,76%	154.985,52
	FPV		29.086,40		
9	Sviluppo sostenibile e tutela del territorio e dell'ambiente	1.784.956,39	1.729.173,68	96,87%	55.782,71
	FPV		-		
10	Trasporti e diritto alla mobilità	9.236.379,70	7.247.113,21	93,92%	561.160,41
	FPV		1.428.106,08		
12	Diritti sociali, politiche sociali e famiglia	2.348.527,28	990.676,89	46,33%	1.260.513,40
	FPV		97.336,99		
13	Tutela della salute	7.000,00	7.000,00	100,00%	-
	FPV		-		
14	Sviluppo economico e competitività	5.112.276,17	3.719.353,37	75,94%	1.229.862,24
	FPV		163.060,56		
15	Politiche per il lavoro e la formazione professionale	550.336,50	143.197,08	51,97%	264.328,22
	FPV		142.811,20		
16	Agricoltura, politiche agroalimentari e pesca	36.657,33	24.484,76	66,79%	12.172,57
	FPV		-		
20	Fondi e accantonamenti	25.806.629,01	-	0,00%	25.806.629,01
	FPV		-		
50	Debito pubblico	131.030,04	128.385,77	97,98%	2.644,27
	FPV		-		
Totale competenza		134.213.296,74	96.896.805,29	74,29%	34.503.846,31
Totale FPV			2.812.645,14		

Spese correnti per missione

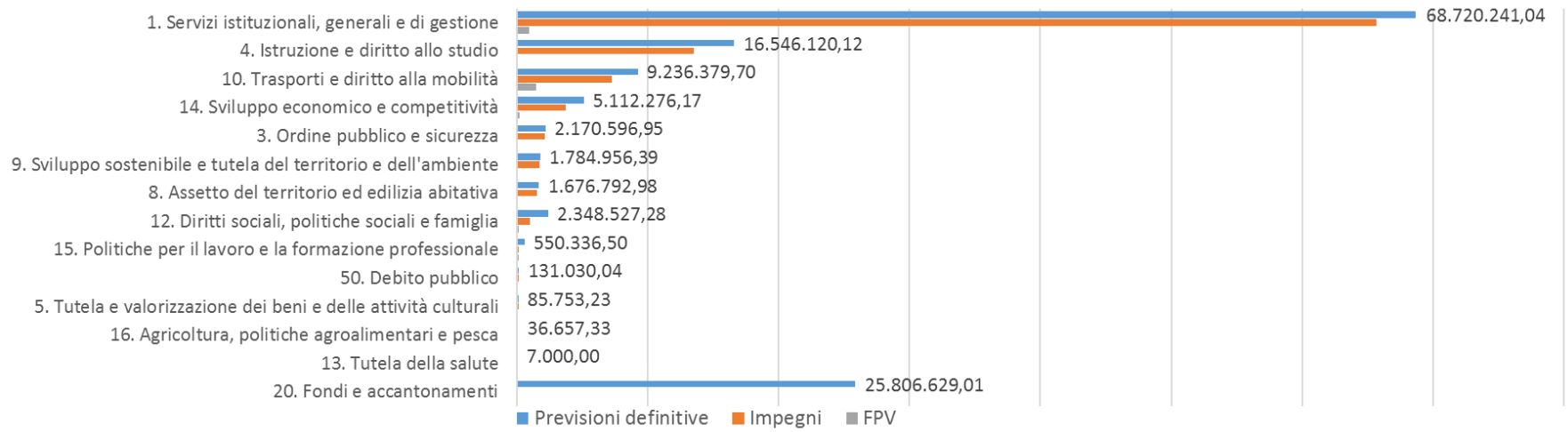


TABELLA 21 – SPESE IN CONTO CAPITALE	
Anno 2020	
Titolo II - spese in conto capitale	
Somme finali previste	85.596.624,30
Somme pagate	16.080.770,04
Somme rimaste da pagare	8.028.871,34
Somme impegnate	24.109.641,38
FPV spesa	28.752.206,42

TABELLA 22 - SPESE IN CONTO CAPITALE PER MISSIONE					
Missione	Funzioni	Previsioni definitive	Impegni	%	Minori impegni
Missione 1	Servizi istituzionali, generali e di gestione	3.263.769,29	1.288.023,90	82,54%	569.825,03
	FPV		1.405.920,36		
Missione 4	Istruzione e diritto allo studio	27.295.486,67	4.801.584,82	68,30%	8.651.528,52
	FPV		13.842.373,33		
Missione 5	Tutela e valorizzazione dei beni e delle attività culturali	56.657,11	56.657,11	100,00%	0,00
	FPV		0,00		
Missione 6	Politiche giovanili, sport e tempo libero	40.000,00	40.000,00	100,00%	0,00
	FPV		0,00		
Missione 8	Assetto del territorio ed edilizia abitativa	13.896.394,09	2.758.738,01	25,94%	10.291.433,07
	FPV		846.223,01		
Missione 9	Sviluppo sostenibile e tutela del territorio e dell'ambiente	1.486.111,52	826.831,48	97,95%	30.521,06
	FPV		628.758,98		
Missione 10	Trasporti e diritto alla mobilità	35.394.134,72	13.518.872,36	72,18%	9.846.331,62
	FPV		12.028.930,74		
Missione 12	Diritti sociali, politiche sociali e famiglia	0,00	0,00		0,00
	FPV		0,00		
Missione 13	Tutela della salute	0,00	0,00		0,00
	FPV		0,00		
Missione 14	Sviluppo economico e competitività	830.243,70	818.933,70	98,64%	11.310,00
	FPV		0,00		
Missione 15	Politiche per il lavoro e la formazione professionale	563.370,66	0,00	0,00%	563.370,66
	FPV		0,00		
Missione 20	Fondi e accantonamenti	2.770.456,54	0,00	0,00%	2.770.456,54
	FPV				
	Totale competenza	85.596.624,30	24.109.641,38	61,76%	15.092.141,23
	Totale FPV		28.752.206,42		

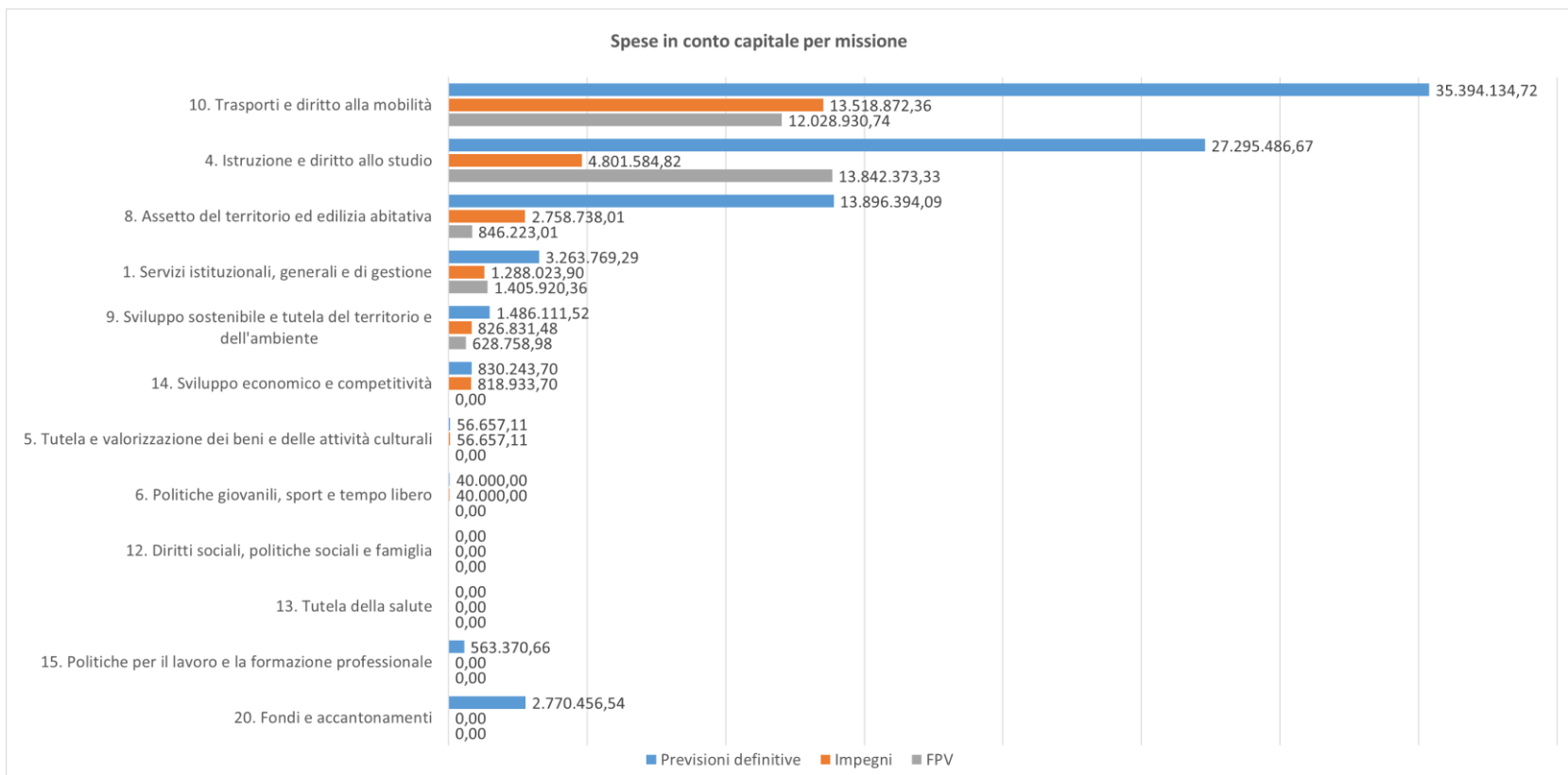


TABELLA 23 - FINANZIAMENTI DELLE SPESE IN CONTO CAPITALE IMPEGNATE NEL 2020

Missione	Descrizione missione	FPV da anni precedenti	Trasferimenti Statali	Avanzo	Alienazione beni immobili	Contributi regionali	Altre entrate	Totale
1	Servizi istituzionali, generali e di gestione	257.931,68	677.193,20	221.096,12	25.206,00	106.596,90		1.288.023,90
4	Istruzione e diritto allo studio	795.585,98	1.317.846,17	551.422,35	0,00	2.136.730,32	0,00	4.801.584,82
5	Tutela e valorizzazione dei beni e attività culturali	0,00	56.657,11	0,00	0,00	0,00	0,00	56.657,11
6	Politiche giovanili, sport e tempo libero - Sport e tempo libero	0,00	40.000,00	0,00	0,00	0,00	0,00	40.000,00
7	Turismo	0,00	0,00	0,00	0,00	0,00	0,00	0,00
8	Assetto del territorio ed edilizia abitativa	0,00	2.652.988,01	60.000,00	0,00	45.750,00	0,00	2.758.738,01
9	Sviluppo sostenibile e tutela del territorio e dell'ambiente	0,00	812.000,00	14.831,48	0,00	0,00	0,00	826.831,48
10	Trasporti e diritto alla mobilità	8.239.925,00	1.884.398,42	203.285,98	0,00	2.977.844,14	213.418,82	13.518.872,36
12	Diritti sociali, politiche sociali e famiglia	0,00	0,00	0,00	0,00	0,00	0,00	0,00
13	Tutela della salute	0,00	0,00	0,00	0,00	0,00	0,00	0,00
14	Sviluppo economico e competitività	0,00	0,00	813.133,70	0,00	0,00	5.800,00	818.933,70
16	Agricoltura, politiche agroalimentari e pesca	0,00	0,00	0,00	0,00	0,00	0,00	0,00
Totale spese in conto capitale		6.505.703,12	16.465.133,79	1.215.489,87	253.718,22	2.663.529,07	1.745.899,36	24.109.641,38

Andamento delle spese in conto capitale

Il livello complessivo della spesa in conto capitale per l'esercizio 2020 si è attestato ad Euro 24.109.641,38 un valore che si evidenzia nella tabella che segue:

TABELLA 24 – LIVELLO COMPLESSIVO DELLE SPESE IN CONTO CAPITALE 2016 – 2020					
Anno	2016	2017	2018	2019	2020
Spese in conto capitale in migliaia di Euro	27.492	31.293	24.371	28.849	24.110

TABELLA 25 – PAGAMENTI IN CONTO CAPITALE 2016 -2020					
Anno	2016	2017	2018	2019	2020
Pagamenti in conto capitale	37.074.855,49	33.596.732,38	18.668.256,25	19.104.739,30	28.236.235,02

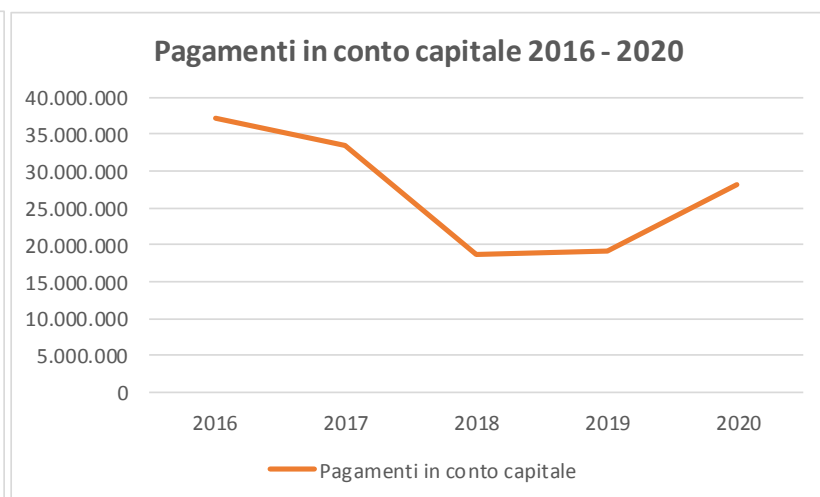
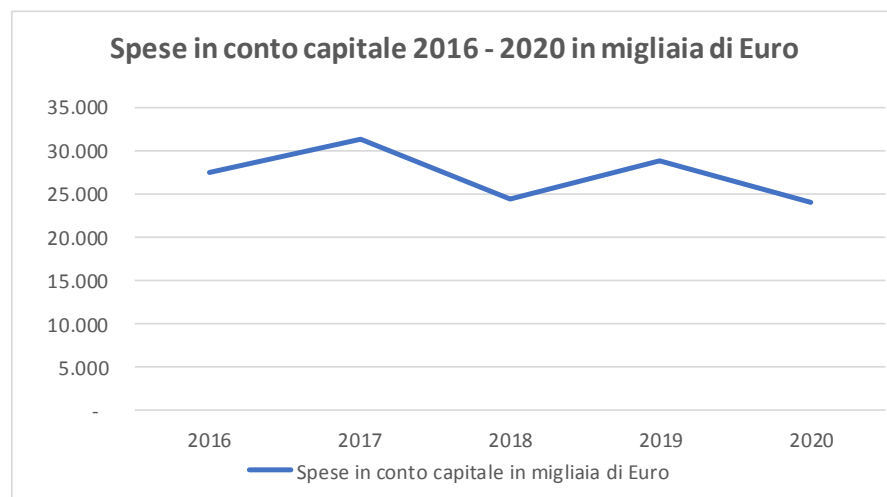
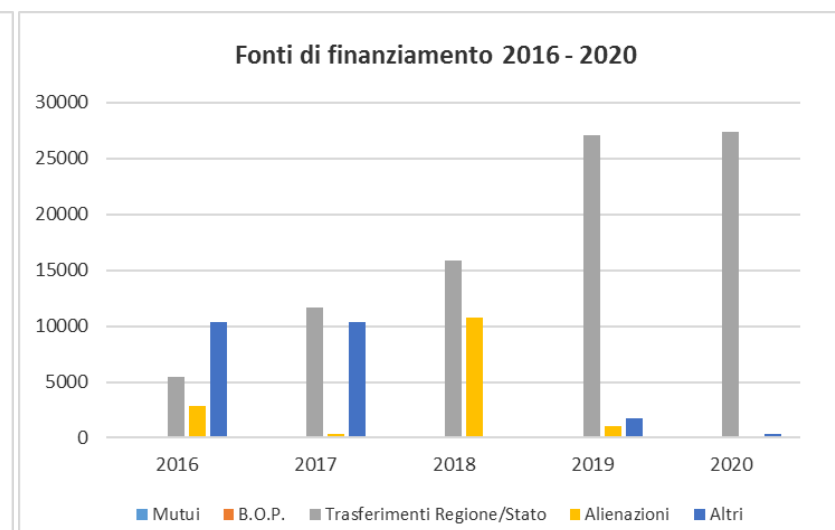
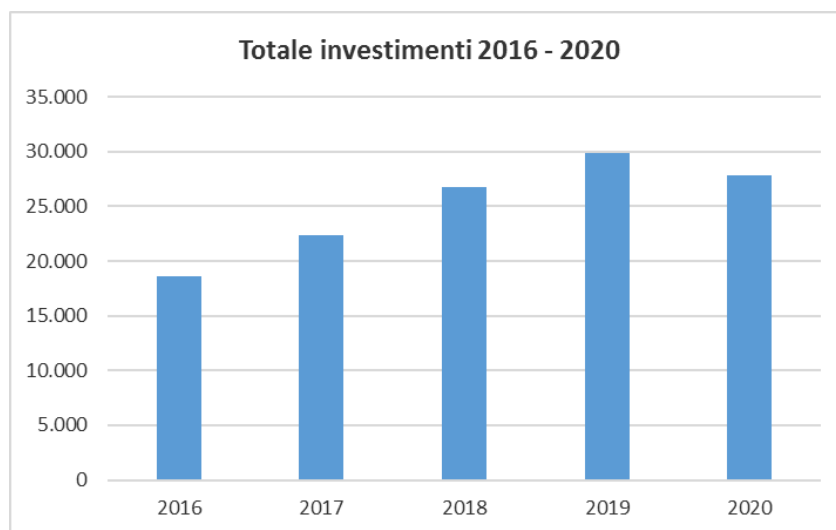


TABELLA 26 - ANDAMENTO DELLE SPESE IN CONTO CAPITALE 2016-2020

ANNO	APPLICAZIONE D.L. 118/2011 2016		APPLICAZIONE D.L. 118/2011 2017		APPLICAZIONE D.L. 118/2011 2018		APPLICAZIONE D.L. 118/2011 2019		APPLICAZIONE D.L. 118/2011 2020	
Acquisizione di beni immobili - espropri e servitù onerose - incarichi professionali	26.359.018,97	Investimenti fissi lordi	21.682.002,08	Investimenti fissi lordi	12.403.754,33	Investimenti fissi lordi	13.275.359,66	Investimenti fissi lordi	18.042.824,37	Investimenti fissi lordi
Acquisto beni specifici per realizzazioni in economia e acquisizione di beni mobili, macchine ed attrezzature tecnico-scientifiche	64.000,68	Contributi agli investimenti	9.571.892,13	Contributi agli investimenti	11.900.105,61	Contributi agli investimenti	15.408.109,03	Contributi agli investimenti	6.035.811,01	Contributi agli investimenti
Trasferimenti di capitale	1.068.663,88	Altre spese in conto capitale	38.855,17	Altre spese in conto capitale	67.638,13	Altre spese in conto capitale	166.004,74	Altre spese in conto capitale	31.006,00	Altre spese in conto capitale
Partecipazioni azionarie e conferimenti di capitale	0,00		0,00		0,00		0,00		0,00	
Concessioni di crediti	0,00		0,00		0,00		0,00		0,00	
TOTALE	27.491.683,53		31.292.749,38		24.371.498,07		28.849.473,43		24.109.641,38	

TABELLA 27 – TOTALE FONTI DI FINANZIAMENTO INVESTIMENTI 2016-2020					
ANNO	2016	2017	2018	2019	2020
Mutui	0	0	0	0	0
B.O.P.	0	0	0	0	0
Trasferimenti Regione/Stato	5.432	11.640	15.895	27.076	27.348
Alienazioni	2.866	354	10.742	1.087	148
Altri	10.350	10.350	142	1.723	323
Totale investimenti	18.648	22.344	26.779	29.886	27.819



Relazione sul monitoraggio del programma delle opere pubbliche – sintesi al 31/12/2020

L'Elenco Annuale dei Lavori Pubblici 2020, così come approvato, unitamente al Bilancio preventivo e al Programma triennale 2020/2022, con delibera di Consiglio n. 66 del 17/12/2019 prevedeva inizialmente, per la realizzazione degli interventi superiori a 100.000,00 euro, programmati per le diverse categorie di lavori (viabilità, edilizia scolastica e edilizia istituzionale) uno stanziamento complessivo di 68.860.071,86 successivamente aggiornato, con le variazioni approvate in corso d'anno¹ all'importo di 74.075.564,31 articolato come da prospetto che segue:

SERVIZI	IMPORTO INIZIALE ELENCO ANNUALE LAVORI			IMPORTO ATTUALE ELENCO ANNUALE LAVORI		
	FINANZIAMENTI C.M.	ALTRI FINANZIAMENTI	TOTALE	FINANZIAMENTI C.M.	ALTRI FINANZIAMENTI	TOTALE
VIABILITÀ PROGETTAZIONE E COSTRUZIONI STRADALI	0,00	31.664.949,00	31.664.949,00	0,00	30.664.949,00	30.664.949,00
VIABILITÀ MANUTENZIONE STRADE	0,00	6.014.243,86	6.014.243,86	82.800,00	8.242.713,34	8.325.513,34
EDILIZIA SCOLASTICA	6.140.000,00	25.040.879,00	31.180.879,00	9.396.349,27	25.488.752,70	34.885.101,97
EDILIZIA ISTITUZIONALE	0,00	0,00	0,00	200.000,00	0,00	200.000,00
TOTALE GENERALE	6.140.000,00	62.720.071,86	68.860.071,86	9.679.149,27	64.396.415,04	74.075.564,31

Alla scadenza del 31 dicembre risultano approvati, nel sostanziale rispetto del cronoprogramma, n. 25 progetti, per un importo complessivo di 18.249.973,83 (pari al 24,64% dell'importo programmato) e risultano aggiudicati in via definitiva 16 interventi per un importo complessivo di 5.345.179,91 (pari al 7,22% dell'importo programmato), di cui 6 interventi di pavimentazione stradale finanziati con fondi MIT - 2.500.000,00 - e con fondi RER - 570.000,00 - 5 interventi di messa in sicurezza e consolidamento in varie tratte stradali finanziati della Rer-Protezione Civile - 1.095.956,94, un intervento di adeguamento antincendio presso l'istituto Rambaldi Valeriani di Imola (340.000,00 fondi ministeriali), un intervento di restauro della scala principale presso il Liceo Righi di Bologna (370.000,00 fondi ministeriali), 3 interventi di importo superiore a 100.000,00 euro necessari per la redistribuzione degli spazi in relazione all'emergenza sanitaria (469.222,97 fondi ministeriali).

Il finanziamento complessivo concesso nel corso dell'anno dal Ministero dell'Istruzione per gli interventi di adeguamento e di adattamento funzionale degli spazi e delle aule didattiche in conseguenza dell'emergenza sanitaria da Covid-19 ammonta a 1.650.000,00 destinato a 28 interventi presso vari istituti scolastici ultimati entro l'anno. 25 interventi non sono stati ricompresi nell'elenco annuale dei lavori poiché di importo inferiore a 100.000,00 euro.

Nel mese di dicembre 2020 sono stati approvati 4 progetti finanziati con fondi dell'amministrazione tra i quali rientrano l'ampliamento della palestra presso l'ITC Salvemini di Casalecchio di Reno - 1.450.000,00, il rifacimento di servizi igienici presso vari istituti scolastici - 1.300.000,00, l'efficientamento energetico e la

¹ delibere di Consiglio, n. 14 del 10/6/2020, n. 20 del 29/7/2020, n. 32 del 25/11/2020

manutenzione straordinaria del coperto del blocco B2 e della palestra presso il Belluzzi Fioravanti di Bologna - 1.785.000,00. Le procedure per l'appalto dei lavori verranno avviate nel corso del 2021.

Per quanto riguarda i progetti ancora da approvare con riferimento all'intervento più rilevante di viabilità riguardante la realizzazione del Nodo di Rastignano, 2° lotto - importo 30.664.949,00 fondi FSC² - si è conclusa nel mese di aprile 2020 la conferenza dei servizi, sono in corso le procedure espropriative, le attività di verifica del progetto esecutivo nonché le verifiche di ottemperanza da parte degli enti coinvolti nella conferenza dei servizi.

Si prevede di approvare e appaltare nel corso dell'anno gli interventi di manutenzione straordinaria destinati all'adeguamento strutturale di vari ponti (2.069.999,12) e alla posa di barriere (831.086,92) finanziati dal Ministero delle Infrastrutture e Trasporti nel corso del 2020.

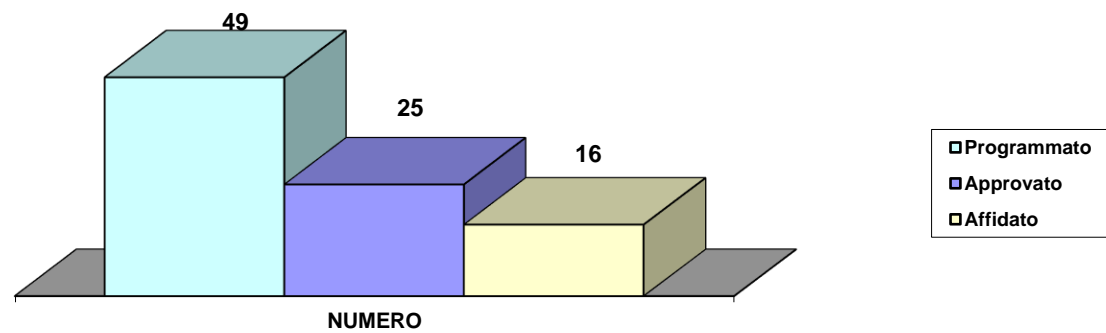
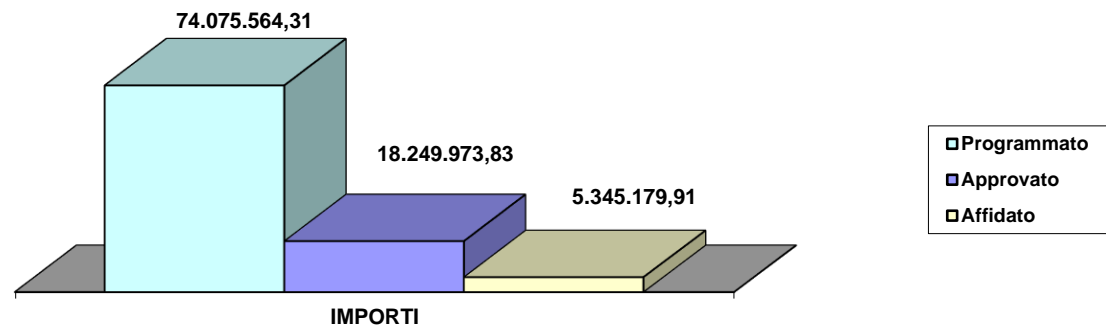
Con riferimento all'edilizia scolastica si prevede di approvare durante l'anno i progetti esecutivi finanziati con fondi ministeriali riguardanti l'intervento di ampliamento locali presso il Liceo Sabin di Bologna (importo 850.000,00), la costruzione della nuova scuola più palestra presso l'Aldrovandi Rubbiani Via Don Minzioni di Bologna (importo 6.830.000,00), 3 progetti di efficientamento energetico cofinanziati dalla RER (importo complessivo 1.300.000,00), 4 progetti di adeguamento antincendio presso vari istituti scolastici (importo complessivo 3.160.000,00 fondi C.M.).

Per quanto riguarda gli interventi programmati nell'elenco annuale 2020 finanziati con fondi FSC verranno appaltati in corso d'anno i progetti già approvati degli interventi di miglioramento sismico presso il Liceo Galvani di Bologna (importo 777.535,00) e presso il Liceo Artistico ISART di Bologna (importo 791.354,00). Verranno approvati rispettivamente entro il primo trimestre 2021 l'intervento di miglioramento sismico presso l'IIS Aldrovandi-Rubbiani Via Marconi, 40 Bologna (importo 3.462.172,00) e entro il primo semestre 2021 l'intervento di miglioramento sismico presso il Convitto Scarabelli di Imola (BO) (importo 5.670.000,00).

È stata avviata nel mese di novembre 2020 la procedura di gara dell'intervento riguardante la costruzione della nuova palazzina Rambaldi - Valeriani in Viale D'Agostino, Imola (importo 5.430.000,00).

I grafici che seguono illustrano i rapporti tra programmato / approvato / affidato, in termini di importi e in termini di numero degli interventi.

² Delibera CIPE n. 75/2017



La tabella che segue suddivide i valori tra le varie attività:

SERVIZI	IMPORTO INIZIALE	IMPORTO ATTUALE	APPROVATO	%	AFFIDATO	%
VIABILITÀ PROGETTAZIONE E COSTRUZIONI STRADALI	31.664.949,00	30.664.949,00	0,00	0%	0,00	0%
VIABILITÀ MANUTENZIONE STRADE	6.014.243,86	8.325.513,34	5.297.043,86	63,62%	4.165.956,94	50,04%
EDILIZIA SCOLASTICA	31.180.879,00	34.885.101,97	12.952.929,97	37,13%	1.179.222,97	3,38%
EDILIZIA ISTITUZIONALE	0,00	200.000,00	0,00	0,00%	0,00	0,00%
TOTALE GENERALE	68.860.071,86	74.075.564,31	18.249.973,83	24,64%	5.345.179,91	7,22%

Nel corso dell'anno sono stati necessari degli aggiornamenti dei cronoprogrammi delle attività e dei relativi flussi finanziari imputabili essenzialmente all'emergenza Covid-19 che ha rallentato molte attività di progettazione svolte all'esterno per gli oggettivi rallentamenti derivanti dalla situazione emergenziale, con particolare riferimento allo svolgimento dei necessari sondaggi e prove non realizzabili nei termini programmati. Anche i tempi per il rilascio delle necessarie autorizzazioni per l'approvazione dei progetti hanno subito dei rallentamenti, inoltre la sospensione dei termini procedurali di tre mesi prevista nei decreti ministeriali emanati in conseguenza della situazione emergenziale ha comportato uno slittamento delle procedure di appalto e la concentrazione delle stesse nel periodo estivo. In tale periodo sono state necessarie numerose progettazioni e realizzazioni di interventi non programmati di adeguamento funzionale di spazi e aule per permettere l'avvio dell'anno scolastico nel rispetto dei protocolli per il contenimento della diffusione epidemiologica.

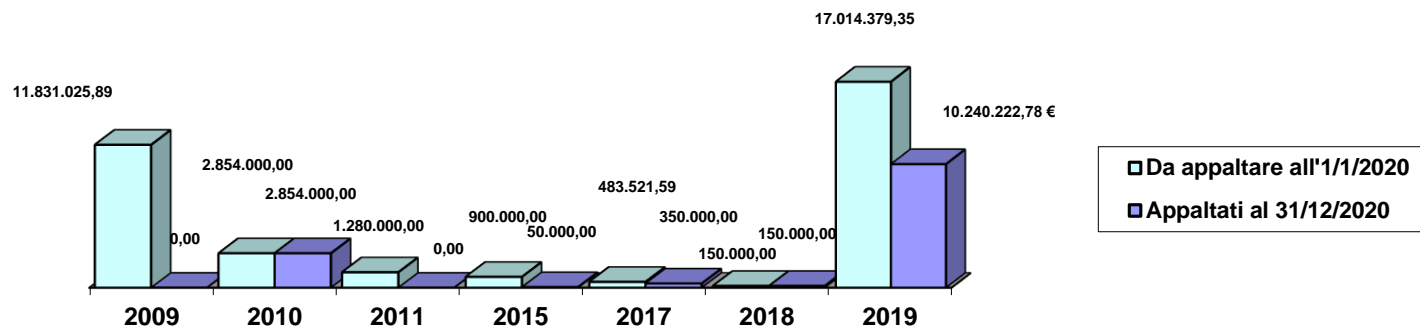
Tali criticità, che hanno comportato un allungamento dei tempi, sono state riconosciute a livello nazionale dai vari enti finanziatori che hanno concesso delle proroghe ai termini inizialmente previsti per l'aggiudicazione degli interventi finanziati.

ANNI PREGRESSI

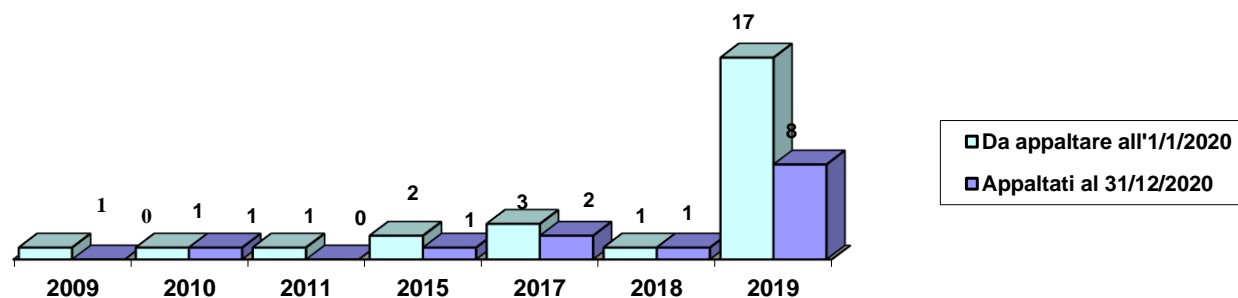
Al 1° gennaio 2020 risultavano ancora da appaltare n. 26 interventi programmati negli anni precedenti (1 nel 2009, 1 nel 2010, 1 nel 2011, 2 nel 2015, 3 nel 2017, 1 nel 2018, 17 nel 2019), per un importo complessivo di 34.512.926,83 articolato come da prospetto che segue:

SERVIZI	2009	2010	2011	2015	2017	2018	2019	
	ALTRI FINANZIAMENTI	ALTRI FINANZIAMENTI	ALTRI FINANZIAMENTI	ALTRI FINANZIAMENTI	ALTRI FINANZIAMENTI	FINANZIAMENTI C.M.	FINANZIAMENTI C.M.	ALTRI FINANZIAMENTI
VIABILITÀ PROGETTAZIONE E COSTRUZIONI STRADALI	11.831.025,89	0,00	0,00	0,00	0,00	0,00	0,00	0,00
VIABILITÀ MANUTENZIONE STRADE	0,00	0,00	1.280.000,00	900.000,00	133.521,59	0,00	0,00	2.895.342,51
EDILIZIA SCOLASTICA	0,00	2.854.000,00	0,00	0,00	350.000,00	0,00	574.157,84	13.544.879,00
EDILIZIA ISTITUZIONALE	0,00	0,00	0,00	0,00	0,00	150.000,00	0,00	0,00
TOTALE GENERALE	11.831.025,89	2.854.000,00	1.280.000,00	900.000,00	483.521,59	150.000,00	574.157,84	16.440.221,51

Al 31/12/2020 risultano appaltati 13 interventi di cui 1 finanziato nel 2010, 1 nel 2015, 2 nel 2017, 1 nel 2018 e 8 nel 2019 per un importo complessivo di 13.644.222,78:



IMPORTI



NUMERI

Gli appalti realizzati nel corso del 2020 hanno riguardato:

- 7 progetti di viabilità:
 - un progetto di fornitura e posa in opera di barriere elastiche su banchine e manufatti (242.756,94 fondi RER) e un progetto di posa di barriere fonoassorbenti (400.000,00 fondi MIT): i lavori sono in corso di realizzazione e verranno ultimati nel corso del 2021;
 - 5 progetti finanziati dalla RER (importo complessivo 962.000,00) riguardanti lavori vari di consolidamento (ultimati nel corso del 2020) e la ristrutturazione dei ponti sovrappassanti (iniziati nel mese di dicembre 2020);

- 5 progetti di edilizia scolastica:
 - un progetto finanziato con fondi per lo sviluppo e la coesione tramite la regione Emilia Romagna (ITC Salvemini, Casalecchio di Reno ampliamento aule 2.854.000,00): i lavori sono stati affidati nel mese di agosto 2020;
 - un progetto finanziato con fondi per lo sviluppo e la coesione riguardante la costruzione del Nuovo Polo Dinamico a Bologna (8.500.000,00): i lavori sono stati affidati nel mese di novembre 2020;
 - due progetti di adeguamento antincendio finanziati con mutuo BEI stipulato dalla regione Emilia Romagna nel mese di dicembre 2019 (Rosa Luxemburg Bologna 180.000,00 e Mattei San Lazzaro 170.000,00): i lavori sono stati affidati nel mese di novembre 2020;
 - un progetto di adeguamento antincendio finanziato con fondi dell'amministrazione presso il Liceo Fermi di Bologna (185.465,84): i lavori sono stati affidati nel mese di novembre 2020;
- un progetto di edilizia istituzionale riguardante il rifacimento della copertura della Caserma dei Carabinieri di Castiglione dei Pepoli importo 150.000,00 fondi C.M.: i lavori sono stati affidati nel mese di marzo 2020 e ultimati nel mese di ottobre 2020.

Restano da appaltare n. 13 interventi per un importo complessivo di 20.868.704,05 (8 della viabilità, 5 dell'edilizia scolastica) di cui 1 programmato nel 2009, 1 nel 2011, 1 nel 2015, 1 nel 2017, 9 nel 2019 e in particolare:

- 8 progetti di viabilità riguardanti:
 - collegamento tra SP 253 San Vitale e la Lungosavena lotto 2 bis 11.831.025,89: nel mese di settembre 2018 è stato sottoscritto, da tutti gli enti cofinanziatori, l'Atto modificativo della convenzione necessario per aggiornare il cronoprogramma e nel mese di dicembre 2018 è stato affidato il servizio per la verifica del progetto esecutivo attualmente in corso;
 - manutenzione straordinaria sui ponti della S.P. 3 1.280.000,00, sul Canale di Bonifica Allacciante della SP 5 San Donato 400.000,00, sul Canale Navile della SP 3 Trasversale di Pianura 250.000,00, sul torrente Samoggia della SP 569 di Vignola 450.000,00, sostituzione appoggi ponte sulla S.P. 9 133.521,59 - progetti per la maggiore parte con servizi di progettazione esterna attualmente in corso finanziati con fondi regionali saranno approvati e appaltati nel corso del 2021;
 - intervento per il miglioramento della sicurezza a tutela della utenza debole - 240.585,57 e intervento di sistemazione del movimento franoso sulla S.P. 62 Riola – Camugnano 850.000,00: la progettazione è in corso e si prevede l'approvazione e l'appalto nel corso del 2021;
- 5 progetti di edilizia scolastica riguardanti:
 - un intervento di adeguamento antincendio presso il Manfredi Tanari di Bologna importo 388.692,00: è in corso la progettazione esterna, si prevede l'approvazione del progetto e l'appalto nel corso del 2021;
 - 4 interventi di miglioramento sismico finanziati con fondi FSC (IIS Alberghetti Imola 939.732,00, Laura Bassi Bologna 3.066.495,00, IIS Montessori-Da Vinci Porretta Terme 642.975,00, IIS Scappi Casalecchio di Reno 395.677,00): i progetti sono stati approvati nel corso del 2019, l'avvio della gara è stata rinviata all'anno 2021 a seguito dell'emergenza sanitaria.

Fondo Pluriennale Vincolato

Il Fondo Pluriennale Vincolato è un saldo finanziario, costituito da risorse già accertate destinate al finanziamento di obbligazioni passive dell'Ente già impegnate, ma esigibili in esercizi successivi a quello in cui è accertata l'entrata.

In allegato al rendiconto dell'esercizio sono indicati gli impegni imputati agli esercizi successivi a quelli cui si riferisce il rendiconto finanziati dal fondo pluriennale vincolato alla data di chiusura dell'esercizio.

In sede di elaborazione del rendiconto, i fondi pluriennali vincolati non prenotati costituiscono economia del bilancio e concorrono alla determinazione del risultato contabile di amministrazione.

TABELLA 28 – FONDO PLURIENNALE VINCOLATO

	Fondo pluriennale vincolato al 31 dicembre dell'esercizio 2020	Spese impegnate negli esercizi precedenti e imputate all'esercizio 2020 e coperte dal fondo pluriennale vincolato	Riaccertamento degli impegni di cui alla lettera b) effettuata nel corso dell'esercizio 2020 (cd. economie di impegno)	Riaccertamento degli impegni di cui alla lettera b) effettuata nel corso dell'esercizio 2020 (cd. economie di impegno) su impegni pluriennali finanziati dal FPV e imputati agli esercizi successivi al 2020	Quota del fondo pluriennale vincolato al 31 dicembre dell'esercizio 2020 rinviata all'esercizio 2021 e successivi	Spese impegnate nell'esercizio 2020 con imputazione all'esercizio 2021 e coperte dal fondo pluriennale vincolato	Spese impegnate nell'esercizio 2020 con imputazione all'esercizio 2022 e coperte dal fondo pluriennale vincolato	Spese impegnate nell'esercizio 2020 con imputazione a esercizi successivi a quelli considerati nel bilancio pluriennale e coperte dal fondo pluriennale vincolato	Fondo pluriennale vincolato al 31 dicembre dell'esercizio 2020
	(a)	(b)	(x)	(y)	(c) = (a) - (b)-(x)-(y)	(d)	(e)	(f)	(g) = (c) + (d) + (e) + (f)
TITOLO I	1.524.010,27	1.343.742,81	26.873,21		153.394,25	2.650.502,51	8.748,38	-	2.812.645,14
TITOLO II	20.102.792,05	9.294.294,73	347.335,55	2.146.832,36	8.314.329,41	19.317.774,09	914.501,71	205.601,21	28.752.206,42
TOTALE	21.626.802,32	10.638.037,54	374.208,76	2.146.832,36	8.467.723,66	21.968.276,60	923.250,09	205.601,21	31.564.851,56

TABELLA 29 – RIEPILOGO FONDO PLURIENNALE VINCOLATO 2020	
FPV 2020 SPESA CORRENTE	2.812.645,14
FPV 2020 SPESA IN CONTO CAPITALE	28.752.206,42
FPV 2020 SPESA PER ATTIVITA' FINANZIARE	0,00
TOTALE	31.564.851,56

TABELLA 30 – FONDO PLURIENNALE VINCOLATO SPESA CORRENTE 2020	
Salario accessorio e premiante	776.109,00
Trasferimenti correnti	57.000,00
Incarichi	25.858,06
Altri incarichi	14.480,00
Altre spese finanziate da entrate vincolate di parte corrente	372.315,81
Altro	1.566.882,27
Totale FPV 2020 spesa corrente	2.812.645,14

TABELLA 31 - EVOLUZIONE DELL'FPV						
Anno	2015	2016	2017	2018	2019	2020
FPV CORRENTE AL 31/12	266.929,56	285.313,83	1.120.851,01	1.325.622,91	1.524.010,27	2.812.645,14
di cui FPV derivante da entrate vincolate accertate in c/competenza	23.157,17	61.806,26	-	-	37.990,00	111.224,76
di cui FPV derivante da entrate libere accertate in c/competenza per i soli casi ammessi dal principio contabile	14.739,30	-	931.781,86	1.125.266,91	846.052,22	776.109,00
di cui FPV derivante da entrate libere accertate in c/competenza per i casi di cui al punto 5.4.2 a) del principio contabile 4/2	-	12.310,52	189.069,15	105.678,76	231.412,74	1.566.882,27
di cui FPV derivante da entrate vincolate accertate in anni precedenti	229.033,09	211.197,05	-	94.677,24	408.555,31	358.429,11
di cui FPV derivante da entrate libere accertate in anni precedenti per i soli casi ammessi dal principio contabile	-	-	-	-	-	-
di cui FPV da riaccertamento straordinario	-	-	-	-	-	-
FPV CAPITALE AL 31/12	26.483.620,40	16.478.037,07	12.052.090,41	9.091.086,15	20.102.792,05	28.752.206,42
di cui FPV derivante da entrate vincolate e destinate agli investimenti accertate in competenza	10.569.475,33	13.375.973,96	4.318.352,65	6.915.277,68	7.745.991,85	14.836.670,14
di cui FPV derivante da entrate vincolate destinate ad investimenti accertate in anni precedenti	14.711.775,60	2.802.063,11	7.733.737,76	2.175.808,47	12.356.800,20	13.915.536,28
di cui FPV da riaccertamento straordinario	1.202.369,47	300.000,00	-	-	-	-

TABELLA 32 - FPV SPESA 2019/FPV ENTRATA 2020 – PARTE CORRENTE

CAP	DESCRIZIONE	STANZIAMENTO 2020	IMPEGNI 2020			RIDUZIONE INTERVENUTE CON RIACCERTAMENTO ORDINARIO 2020	FPV SPESA 2020	ORIGINE DELLA FONTE DI FINANZIAMENTO	N. IMPEGNO	IMP 2021
			NUMERO IMPEGNO 2019	IMPORTO IMP.	IMPORTO REIMPUTAZIONI					
520	Spese per servizi amministrativi - Gestione gare pubbliche		2019/3657		999,26	97,60		Reimputazioni da riaccertamento ordinario 2019 per perfezionamento esigibilità scadenza		
TOTALE FPV 520				0,00	999,26	97,60				0,00
469	Servizi Amministrativi - Pubblicazione Bandi di Gara - Segreteria Generale - Soggetto Aggregatore		2019/3656		1.189,88			Reimputazioni da riaccertamento ordinario 2019 per perfezionamento esigibilità scadenza finanziato da avanzo vincolato		
TOTALE FPV 469				0,00	1.189,88	0,00				0,00
465	Acquisto di servizi per formazione e addestramento personale dell'Ente - Segreteria Generale - Soggetto Aggregatore		2019/3699		3.000,00			Reimputazioni da riaccertamento ordinario 2019 per perfezionamento esigibilità scadenza finanziato da avanzo vincolato		
TOTALE FPV 465				0,00	3.000,00	0,00				0,00
748	Acquisto di servizi per formazione e addestramento - Gestione personale e Formazione		2019/3091		3.160,00			Reimputazioni da riaccertamento ordinario 2019 per perfezionamento esigibilità scadenza		
TOTALE FPV 748				0,00	3.160,00	0,00				0,00
852	I.R.A.P. - Direzione del personale e trattamento economico	45.355,44	2020/454		36.325,00			Accertamenti di parte corrente del bilancio 2019		
			2020/1136		4.711,44		485,56	Accertamenti di parte corrente del bilancio 2019		
			2020/1016		4.319,00			Accertamenti di parte corrente del bilancio 2019		
			2019/612		4.066,12			Reimputazioni da riaccertamento ordinario 2019 per perfezionamento esigibilità scadenza		

TABELLA 32 - FPV SPESA 2019/FPV ENTRATA 2020 – PARTE CORRENTE

CAP	DESCRIZIONE	STANZIAMENTO 2020	IMPEGNI 2020			RIDUZIONE INTERVENUTE CON RIACCERTAMENTO ORDINARIO 2020	FPV SPESA 2020	ORIGINE DELLA FONTE DI FINANZIAMENTO	N. IMPEGNO	IMP 2021
			NUMERO IMPEGNO 2019	IMPORTO IMP.	IMPORTO REIMPUTAZIONI					
			2019/3601		4.350,00			Reimputazioni da riaccertamento ordinario 2019 per perfezionamento esigibilità scadenza		
TOTALE FPV 852		45.355,44		45.355,44	8.416,12	485,56				0,00
853	Retribuzioni - Direzione del personale e trattamento economico	535.374,94	2020/455	427.350,36				Accertamenti di parte corrente del bilancio 2019		
			2020/1134	57.224,21		3.907,79		Accertamenti di parte corrente del bilancio 2019		
			2020/1017	50.800,37				Accertamenti di parte corrente del bilancio 2019		
			2019/615		47.196,13			Reimputazioni da riaccertamento ordinario 2019 per perfezionamento esigibilità scadenza		
			2019/3393		51.166,00			Reimputazioni da riaccertamento ordinario 2019 per perfezionamento esigibilità scadenza		
TOTALE FPV 853		535.374,94		535.374,94	98.362,13	3.907,79				0,00
854	Contributi - Direzione del personale e trattamento economico	128.631,39	2020/456	102.565,00				Accertamenti di parte corrente del bilancio 2019		
			2020/1135	13.619,39		930,61		Accertamenti di parte corrente del bilancio 2019		
			2020/1018	12.447,00				Accertamenti di parte corrente del bilancio 2019		
			2019/616		11.898,24			Reimputazioni da riaccertamento ordinario 2019 per perfezionamento esigibilità scadenza		
			2019/3600		12.690,00			Reimputazioni da riaccertamento ordinario 2019 per perfezionamento esigibilità scadenza		
TOTALE FPV 854		128.631,39		128.631,39	24.588,24	930,61				0,00

TABELLA 32 - FPV SPESA 2019/FPV ENTRATA 2020 – PARTE CORRENTE

CAP	DESCRIZIONE	STANZIAMENTO 2020	IMPEGNI 2020			RIDUZIONE INTERVENUTE CON RIACCERTAMENTO ORDINARIO 2020	FPV SPESA 2020	ORIGINE DELLA FONTE DI FINANZIAMENTO	N. IMPEGNO	IMP 2021
			NUMERO IMPEGNO 2019	IMPORTO IMP.	IMPORTO REIMPUTAZIONI					
855	Spese di rappresentanza, organizzazione eventi , pubblicita' e servizi per trasferta - Direzione del personale e trattamento economico		2020/432	0,00		2.000,00		Trasferimenti U.E. - Acc. 2019/115		
			2020/433	0,00		3.000,00	3.000,00	Trasferimenti U.E. - Acc. 2019/939	2021/39	3.000,00
TOTALE FPV 855		0,00		0,00	0,00	5.000,00	3.000,00			3.000,00
1295	Retribuzioni -TD - Area Sviluppo economico	41.352,26	2020/626+659+608+592+575+558+541	41.352,26		1.055,33		Avanzo vincolato da trasferimenti Statali		
TOTALE FPV 1295		41.352,26		41.352,26	0,00	1.055,33				
1296	Contributi sociali effettivi a carico dell'Ente -TD - Area Sviluppo economico	12.803,80	2020/544+546+561+563+578+580+595+597+611+613+630+636+660+661	12.803,80		323,27		Avanzo vincolato da trasferimenti Statali		
TOTALE FPV 1296		12.803,80		12.803,80	0,00	323,27				
1297	I.R.A.P. -Area Sviluppo economico	3.595,27	2020/554+570+588+604+628+641+662	3.595,27		81,17		Avanzo vincolato da trasferimenti Statali		
TOTALE FPV 1297		3.595,27		3.595,27	0,00	81,17				
1370	Manutenzione ordinaria e riparazioni - Servizio Edilizia Scolastica		2019/819		10.390,54			Reimputazioni da riaccertamento ordinario 2019 per perfezionamento esigibilità scadenza		
			2019/4316		17.258,73			Reimputazioni da riaccertamento ordinario 2019 per perfezionamento esigibilità scadenza		
TOTALE FPV 1370				0,00	27.649,27	0,00				

TABELLA 32 - FPV SPESA 2019/FPV ENTRATA 2020 – PARTE CORRENTE

CAP	DESCRIZIONE	STANZIAMENTO 2020	IMPEGNI 2020			RIDUZIONE INTERVENUTE CON RIACCERTAMENTO ORDINARIO 2020	FPV SPESA 2020	ORIGINE DELLA FONTE DI FINANZIAMENTO	N. IMPEGNO	IMP 2021	
			NUMERO IMPEGNO 2019	IMPORTO IMP.	IMPORTO REIMPUTAZIONI						
1483	Altri oneri sostenuti dalle Amministrazioni Pubbliche n a.c. - Ufficio Unico Espropriazioni		2019/851		-			Fpv da fpv da Reimputazioni da riaccertamento ordinario 2019 per perfezionamento esigibilità scadenza finanziati da avanzo vincolato	2019/851	966,42	
			2019/1813		-			Reimputazioni da riaccertamento ordinario 2019 per perfezionamento esigibilità scadenza	2019/1813	2.593,34	
			2019/1814		57,56				Reimputazioni da riaccertamento ordinario 2019 per perfezionamento esigibilità scadenza		
			2019/1815		1.379,81				Reimputazioni da riaccertamento ordinario 2019 per perfezionamento esigibilità scadenza		
			2019/1835		-				Reimputazioni da riaccertamento ordinario 2019 per perfezionamento esigibilità scadenza	2019/1835	644,54
			2019/1841		-				Reimputazioni da riaccertamento ordinario 2019 per perfezionamento esigibilità scadenza	2019/1841	312,33
TOTALE FPV 1483					1.437,37	0,00	4.516,63			4.516,63	
			2019/4419		966,04			Reimputazioni da riaccertamento ordinario 2019 per perfezionamento esigibilità scadenza			
			2019/4420		-	279,68		Reimputazioni da riaccertamento ordinario 2019 per perfezionamento esigibilità scadenza			

TABELLA 32 - FPV SPESA 2019/FPV ENTRATA 2020 – PARTE CORRENTE

CAP	DESCRIZIONE	STANZIAMENTO 2020	IMPEGNI 2020			RIDUZIONE INTERVENUTE CON RIACCERTAMENTO ORDINARIO 2020	FPV SPESA 2020	ORIGINE DELLA FONTE DI FINANZIAMENTO	N. IMPEGNO	IMP 2021
			NUMERO IMPEGNO 2019	IMPORTO IMP.	IMPORTO REIMPUTAZIONI					
			2019/4421		906,07			Reimputazioni da riaccertamento ordinario 2019 per perfezionamento esigibilità scadenza		
			2019/4422		366,12			Reimputazioni da riaccertamento ordinario 2019 per perfezionamento esigibilità scadenza		
			2019/4423		366,12			Reimputazioni da riaccertamento ordinario 2019 per perfezionamento esigibilità scadenza		
			2019/4424		366,12			Reimputazioni da riaccertamento ordinario 2019 per perfezionamento esigibilità scadenza		
			2019/4425		366,12			Reimputazioni da riaccertamento ordinario 2019 per perfezionamento esigibilità scadenza		
			2019/4426		366,12			Reimputazioni da riaccertamento ordinario 2019 per perfezionamento esigibilità scadenza		
			2019/4427		366,12			Reimputazioni da riaccertamento ordinario 2019 per perfezionamento esigibilità scadenza		
			2019/4428		232,39	133,73		Reimputazioni da riaccertamento ordinario 2019 per perfezionamento esigibilità scadenza		
			2019/4429		-	366,12		Reimputazioni da riaccertamento ordinario 2019 per perfezionamento esigibilità scadenza		

FPV SPESA 2019/FPV ENTRATA 2020 – PARTE CORRENTE

CAP	DESCRIZIONE	STANZIAMENTO 2020	IMPEGNI 2020			RIDUZIONE INTERVENUTE CON RIACCERTAMENTO ORDINARIO 2020	FPV SPESA 2020	ORIGINE DELLA FONTE DI FINANZIAMENTO	N. IMPEGNO	IMP 2021
			NUMERO IMPEGNO 2019	IMPORTO IMP.	IMPORTO REIMPUTAZIONI					
1940	Altre spese per servizi non sanitari - servizio Studi e ricerche		2019/4430		366,12			Reimputazioni da riaccertamento ordinario 2019 per perfezionamento esigibilità scadenza		
			2019/4431		-	279,68		Reimputazioni da riaccertamento ordinario 2019 per perfezionamento esigibilità scadenza		
			2019/4432		-	279,68		Reimputazioni da riaccertamento ordinario 2019 per perfezionamento esigibilità scadenza		
			2019/4433		-	279,68		Reimputazioni da riaccertamento ordinario 2019 per perfezionamento esigibilità scadenza		
			2019/4434		-	279,68		Reimputazioni da riaccertamento ordinario 2019 per perfezionamento esigibilità scadenza		
			2019/4435		-	279,68		Reimputazioni da riaccertamento ordinario 2019 per perfezionamento esigibilità scadenza		
			2019/4436		-	279,68		Reimputazioni da riaccertamento ordinario 2019 per perfezionamento esigibilità scadenza		
			2019/4437		-	279,68		Reimputazioni da riaccertamento ordinario 2019 per perfezionamento esigibilità scadenza		
			2019/4438		-	279,68		Reimputazioni da riaccertamento ordinario 2019 per perfezionamento esigibilità scadenza		

TABELLA 32 - FPV SPESA 2019/FPV ENTRATA 2020 – PARTE CORRENTE

CAP	DESCRIZIONE	STANZIAMENTO 2020	IMPEGNI 2020			RIDUZIONE INTERVENUTE CON RIACCERTAMENTO ORDINARIO 2020	FPV SPESA 2020	ORIGINE DELLA FONTE DI FINANZIAMENTO	N. IMPEGNO	IMP 2021
			NUMERO IMPEGNO 2019	IMPORTO IMP.	IMPORTO REIMPUTAZIONI					
			2019/4439	-		279,68		Reimputazioni da riaccertamento ordinario 2019 per perfezionamento esigibilità scadenza		
			2019/4440	-		279,68		Reimputazioni da riaccertamento ordinario 2019 per perfezionamento esigibilità scadenza		
			2019/4441	-		279,68		Reimputazioni da riaccertamento ordinario 2019 per perfezionamento esigibilità scadenza		
			2019/4442	-		279,68		Reimputazioni da riaccertamento ordinario 2019 per perfezionamento esigibilità scadenza		
			2019/4443		26,40	253,28		Reimputazioni da riaccertamento ordinario 2019 per perfezionamento esigibilità scadenza		
			2019/4444		188,81	90,87		Reimputazioni da riaccertamento ordinario 2019 per perfezionamento esigibilità scadenza		
			2019/4445		279,68			Reimputazioni da riaccertamento ordinario 2019 per perfezionamento esigibilità scadenza		
			2019/4446		279,68			Reimputazioni da riaccertamento ordinario 2019 per perfezionamento esigibilità scadenza		
			2019/4447		279,68			Reimputazioni da riaccertamento ordinario 2019 per perfezionamento esigibilità scadenza		

TABELLA 32 - FPV SPESA 2019/FPV ENTRATA 2020 – PARTE CORRENTE

CAP	DESCRIZIONE	STANZIAMENTO 2020	IMPEGNI 2020			RIDUZIONE INTERVENUTE CON RIACCERTAMENTO ORDINARIO 2020	FPV SPESA 2020	ORIGINE DELLA FONTE DI FINANZIAMENTO	N. IMPEGNO	IMP 2021
			NUMERO IMPEGNO 2019	IMPORTO IMP.	IMPORTO REIMPUTAZIONI					
			2019/4448		279,68			Reimputazioni da riaccertamento ordinario 2019 per perfezionamento esigibilità scadenza		
			2019/4449		279,68			Reimputazioni da riaccertamento ordinario 2019 per perfezionamento esigibilità scadenza		
			2019/4450		279,68			Reimputazioni da riaccertamento ordinario 2019 per perfezionamento esigibilità scadenza		
			2019/4451		279,68			Reimputazioni da riaccertamento ordinario 2019 per perfezionamento esigibilità scadenza		
TOTALE FPV 1940				0,00	6.840,31	4.479,84				0,00
1950	Imposta regionale sulle attività produttive - IRAP - Servizio Studi e ricerche		2019/4452		962,16	0,04		Reimputazioni da riaccertamento ordinario 2019 per perfezionamento esigibilità scadenza		
TOTALE FPV 1950				0,00	962,16	0,04				0,00
4299	Spese per servizi amministrativi - Pubblicazioni Bandi di gara - Servizio programmazione, direzione Lavori Pubblici		2019/4378		1.365,26			Reimputazioni da riaccertamento ordinario 2019 per perfezionamento esigibilità scadenza		
TOTALE FPV 4299				0,00	1.365,26	0,00				0,00
4340	Manutenzione ordinaria e riparazioni - Manutenzione strade		2019/3305		176.900,00			Reimputazioni da riaccertamento ordinario 2019 per perfezionamento esigibilità scadenza		
TOTALE FPV 4340				0,00	176.900,00	0,00				0,00

TABELLA 32 - FPV SPESA 2019/FPV ENTRATA 2020 – PARTE CORRENTE

CAP	DESCRIZIONE	STANZIAMENTO 2020	IMPEGNI 2020			RIDUZIONE INTERVENUTE CON RIACCERTAMENTO ORDINARIO 2020	FPV SPESA 2020	ORIGINE DELLA FONTE DI FINANZIAMENTO	N. IMPEGNO	IMP 2021
			NUMERO IMPEGNO 2019	IMPORTO IMP.	IMPORTO REIMPUTAZIONI					
4504	Giornali, riviste e Pubblicazioni - Pianificazione Territoriale		2019/4326		158,10		91,90	Reimputazioni da riaccertamento ordinario 2019 per perfezionamento esigibilità scadenza	2019/4326	91,90
TOTALE FPV 4504				0,00	158,10	0,00	91,90			91,90
6610	Altre spese per servizi non sanitari - Area Sviluppo economico	14.995,00	2020/500	14.995,00			14.995,00	Trasferimenti Europei - Acc. 2019/939	2021/64	14.995,00
TOTALE FPV 6610		14.995,00		14.995,00	0,00	0,00	14.995,00			14.995,00
6230	Altre spese per servizi non sanitari - Sociale e Sanità		2019/3578		-		1.542,00	Reimputazioni da riaccertamento ordinario 2019 per perfezionamento esigibilità scadenza finanziati da avanzo vincolato	2019/3578	1.542,00
TOTALE FPV 6230		0,00		0,00	0,00	0,00	1.542,00			1.542,00
6242	Consulenze - Politiche sociali		2019/836		4.100,00			Fpv da fpv da Reimputazioni da riaccertamento ordinario 2019 per perfezionamento esigibilità scadenza finanziati da avanzo vincolato		
			2019/837		-	512,00	Fpv da fpv da Reimputazioni da riaccertamento ordinario 2019 per perfezionamento esigibilità scadenza finanziati da avanzo vincolato			
TOTALE FPV 6242				0,00	4.100,00	512,00				0,00
6269	Trasferimenti correnti ad Istituzioni Sociali Private - Sociale e Sanità	21.000,00	2020/18		-		10.000,00	Avanzo vincolato corrente da deleghe Rer (applicato nel 2018)		
			2020/168		15.000,00					
			2020/231		6.000,00					
TOTALE FPV 6269		21.000,00		21.000,00		10.000,00				0,00
7904	Irap per consulenze - Direzione Generale		2019/3694		255,00			Reimputazioni da riaccertamento ordinario 2019 per perfezionamento esigibilità scadenza		

TABELLA 32 - FPV SPESA 2019/FPV ENTRATA 2020 – PARTE CORRENTE

CAP	DESCRIZIONE	STANZIAMENTO 2020	IMPEGNI 2020			RIDUZIONE INTERVENUTE CON RIACCERTAMENTO ORDINARIO 2020	FPV SPESA 2020	ORIGINE DELLA FONTE DI FINANZIAMENTO	N. IMPEGNO	IMP 2021
			NUMERO IMPEGNO 2019	IMPORTO IMP.	IMPORTO REIMPUTAZIONI					
TOTALE FPV 7904				0,00	255,00	0,00				0,00
7353	Altre spese per servizi non sanitari - Istruzione e Formazione	15.000,00	2020/34	15.000,00				Avanzo Vincolato da Funzioni delegate		
TOTALE FPV 7353		15.000,00		15.000,00		0,00				0,00
7356	Imposta di Bollo e di Registro - Istruzione e formazione	4.350,80	da 2019/120 a 2019/143	4.350,80			55.649,20	Avanzo Vincolato da Funzioni delegate	da 2019/120 a 2019/143	55.649,20
TOTALE FPV 7356		4.350,80		4.350,80		0,00	55.649,20			55.649,20
7359	Trasferimenti correnti ad Ist_Soc_Private - Istruzione, formazione - Funzione Regionale	135.472,89	2020/428	135.472,89				Avanzo Vincolato da Funzioni delegate		
TOTALE FPV 7359		135.472,89		135.472,89	0,00	0,00	0,00			0,00
7360	Trasferimenti correnti ad Amministrazioni Centrali - Istruzione, formazione - Funzione Regionale	2.606,05	2020/401+402+403+404+405+406+407+408	2.606,05			25.053,28	Avanzo Vincolato da Funzioni delegate	da 2020/402 a 408	25.053,28
TOTALE FPV 7360		2.606,05		2.606,05	0,00	0,00	25.053,28			25.053,28
7361	Trasferimenti correnti ad Amministrazioni Locali - Istruzione, formazione - Funzione Regionale	20.321,87	2020/409+410+411+412+413+414	20.321,87			46.046,24	Avanzo Vincolato da Funzioni delegate	2020/412 410 413	46.046,24
TOTALE FPV 7361		20.321,87		20.321,87	0,00	0,00	46.046,24			46.046,24
8490	Spese per servizi amministrativi - Ufficio Unico per le Espropriazioni						2.500,00	Reimputazioni da riaccertamento ordinario 2019 per perfezionamento esigibilità scadenza	2021/1345	2.500,00
TOTALE FPV 8490				0,00	0,00	0,00	2.500,00			2.500,00
8842	Consulenze - Gestione Attività Consigliere di parità		2019/1563		3.500,00			Reimputazioni da riaccertamento ordinario 2019 per perfezionamento esigibilità scadenza derivante da avanzo vincolato		

TABELLA 32 - FPV SPESA 2019/FPV ENTRATA 2020 – PARTE CORRENTE

CAP	DESCRIZIONE	STANZIAMENTO 2020	IMPEGNI 2020			RIDUZIONE INTERVENUTE CON RIACCERTAMENTO ORDINARIO 2020	FPV SPESA 2020	ORIGINE DELLA FONTE DI FINANZIAMENTO	N. IMPEGNO	IMP 2021
			NUMERO IMPEGNO 2019	IMPORTO IMP.	IMPORTO REIMPUTAZIONI					
TOTALE FPV 8842				0,00	3.500,00	0,00	0,00			0,00
TOTALE FPV 2020 - CAP 6 ENTRATA 1.524.010,27		980.859,71		980.859,71	362.883,10	26.873,21	153.394,25			153.394,25

TABELLA 32 BIS - FPV SPESA 2020/FPV ENTRATA 2021 - PARTE CORRENTE

CAP	DESCRIZIONE	FPV ENTRATA 2021 AL 31/12/2020	IMPEGNI 2021			NON IMPEGNATO 2021/2022	ORIGINE DELLA FONTE DI FINANZIAMENTO	FPV DI SPESA 2021	IMPEGNO 2022		FPV ENTRATA 2021 POST R.O. 2020
			NUMERO	IMPORTO IMPEGNO	IMPORTO REIMPUTAZIONI R.O. 2020				NUMERO	IMPORTO IMP.	
6610	Altre spese per servizi non sanitari - Area Sviluppo economico	14.995,00	2021000064	14.995,00		0,00	Trasferimenti Europei - Acc. 2019/939				
TOTALE FPV 6610		14.995,00		14.995,00		-					14.995,00
2477	Fondo Incentivante Dipendenti - IRAP	43.024,08	20210000908 20210000918 20210000920	34.052,49		8.971,59	Accertamenti di parte corrente del bilancio 2020				
TOTALE FPV 2477		43.024,08		34.052,49		8.971,59					34.052,49
2480	Fondo Incentivante Dirigenti - IRAP	5.045,00	20210000907	3.202,70		1.842,30	Accertamenti di parte corrente del bilancio 2020				
TOTALE FPV 2480		5.045,00		3.202,70		1.842,30					3.202,70
2483	Fondi straordinario - Irap	8.245,45	20210000909	3.896,34		4.349,11	Accertamenti di parte corrente del bilancio 2020				
TOTALE FPV 2483		8.245,45		3.896,34		4.349,11					3.896,34
2486	Fondo incentivante P.O. - Irap	5.227,50	20210000921	5.227,50		0,00	Accertamenti di parte corrente del bilancio 2020				
TOTALE FPV 2486		5.227,50		5.227,50		-					5.227,50
2476	Fondo incentivante dipendenti - Retribuzioni	506.641,61	20210000900 20210000901 20210000910 20210000912 20210000916	401.019,28		105.622,33	Accertamenti di parte corrente del bilancio 2020				
TOTALE FPV 2476		506.641,61		401.019,28		105.622,33					401.019,28
2479	Fondo incentivante dirigenti - Retribuzioni	59.327,09	20210000899	37.652,87		21.674,22	Accertamenti di parte corrente del bilancio 2020				
TOTALE FPV 2479		59.327,09		37.652,87		21.674,22					37.652,87
2482	Fondo straordinario - Retribuzioni	96.994,71	20210000902	45.828,71		51.166,00	Accertamenti di parte corrente del bilancio 2020				
TOTALE FPV 2482		96.994,71		45.828,71		51.166,00					45.828,71
2473	Fondo compensi professionali Avvocatura (art. 9 DL 90/2014) - Retribuzioni	32.967,70	20210000911	32.967,70		0,00	Accertamenti di parte corrente del bilancio 2020				
TOTALE FPV 2473		32.967,70		32.967,70		-					32.967,70
2474	Fondo compensi professionali Avvocatura (art. 9 DL 90/2014) - Irap	2.802,26	20210000919	2.802,26		0,00	Accertamenti di parte corrente del bilancio 2020				
TOTALE FPV 2474		2.802,26		2.802,26		-					2.802,26
2475	Fondo compensi professionali Avvocatura (art. 9 DL 90/2014) - contributi	9.230,95	20210000915	9.230,95		0,00	Accertamenti di parte corrente del bilancio 2020				
TOTALE FPV 2475		9.230,95		9.230,95		-					9.230,95
2485	Fondo incentivante P.O. - Retribuzioni	61.500,00	20210000913	61.496,25		3,75	Accertamenti di parte corrente del bilancio 2020				
TOTALE FPV 2485		61.500,00		61.496,25		3,75					61.496,25
2478	Fondo incentivante dipendenti - Contributi	140.356,94	20210000904 20210000905 20210000914 20210001071 20210001072	103.079,35		37.277,59	Accertamenti di parte corrente del bilancio 2020				
TOTALE FPV 2478		140.356,94		103.079,35		37.277,59					103.079,35
2481	Fondo incentivante Dirigenti - contributi	15.804,00	20210000903	9.735,22		6.068,78	Accertamenti di parte corrente del bilancio 2020				
TOTALE FPV 2481		15.804,00		9.735,22		6.068,78					9.735,22

TABELLA 32 BIS - FPV SPESA 2020/FPV ENTRATA 2021 - PARTE CORRENTE

CAP	DESCRIZIONE	FPV ENTRATA 2021 AL 31/12/2020	IMPEGNI 2021			NON IMPEGNATO 2021/2022	ORIGINE DELLA FONTE DI FINANZIAMENTO	FPV DI SPESA 2021	IMPEGNO 2022		FPV ENTRATA 2021 POST R.O. 2020
			NUMERO	IMPORTO IMPEGNO	IMPORTO REIMPUTAZIONI R.O. 2020				NUMERO	IMPORTO IMP.	
2484	Fondi straordinario - Contributi	25.603,86	20210000906	11.277,38		14.326,48	Accertamenti di parte corrente del bilancio 2020				
TOTALE FPV 2485		25.603,86		11.277,38		14.326,48					11.277,38
2487	Fondo incentivante P.O. - Contributi	17.220,00	20210000917	14.640,00		2.580,00	Accertamenti di parte corrente del bilancio 2020				
TOTALE FPV 2487		17.220,00		14.640,00		2.580,00					14.640,00
1211	Retribuzioni -TD - Area Sviluppo Sociale	25.020,00	20210000404	20.850,00		39.615,00	Avanzo Vincolato di parte corrente 2018 applicato all'annualità 2019	35.445,00			
TOTALE FPV 1211		25.020,00		20.850,00		39.615,00		35.445,00			20.850,00
1212	Contributi -TD - Area Sviluppo Sociale	7.872,00	20210000405 20210000406	6.510,00		12.514,00	Avanzo Vincolato di parte corrente 2018 applicato all'annualità 2019	11.152,00			
TOTALE FPV 1212		7.872,00		6.510,00		12.514,00		11.152,00			6.510,00
1213	IRAP -TD - Area Sviluppo Sociale	2.136,00	20210000407	1.820,00		3.342,00	Avanzo Vincolato di parte corrente 2018 applicato all'annualità 2019	3.026,00			
TOTALE FPV 1213		2.136,00		1.820,00		3.342,00		3.026,00			1.820,00
855	Spese di rappresentanza, organizzazione eventi , pubblicita' e servizi per trasferta - Direzione del personale e trattamento economico	3.000,00	20210000039	3.000,00		-	Trasferimenti U.E. - Acc. 2019/939				
TOTALE FPV 855		3.000,00		3.000,00		-					3.000,00
4013	IRAP (Imposta Regionale sulle attività produttive) PER CONSULENZE - ISTRUZIONE E FORMAZIONE	680,00	20210000416	255		425,00	Avanzo Vincolato di parte corrente applicato all'annualità 2020 con Bilancio di Previsione 2020_2022				
TOTALE FPV 4013		680,00		255,00		425,00					255,00
7346	CONSULENZE - Istruzione e Formazione	1.000,00		-		1.000,00	Avanzo Vincolato di parte corrente applicato all'annualità 2020 con Bilancio di Previsione 2020_2022				
TOTALE FPV 7346		1.000,00		-		1.000,00					-
6638	Prestazioni professionali e specialistiche - Sviluppo economico	8.000,00	20210000297 20210000298	8.000,00		-	Avanzo Vincolato di parte corrente applicato all'annualità 2020 con Bilancio di Previsione 2020_2022				
TOTALE FPV 6674		8.000,00		8.000,00		-					8.000,00

TABELLA 32 BIS - FPV SPESA 2020/FPV ENTRATA 2021 – PARTE CORRENTE

CAP	DESCRIZIONE	FPV ENTRATA 2021 AL 31/12/2020	IMPEGNI 2021			NON IMPEGNATO 2021/2022	ORIGINE DELLA FONTE DI FINANZIAMENTO	FPV DI SPESA 2021	IMPEGNO 2022		FPV ENTRATA 2021 POST R.O. 2020
			NUMERO	IMPORTO IMPEGNO	IMPORTO REIMPUTAZIONI R.O. 2020				NUMERO	IMPORTO IMP.	
7356	Trasferimenti correnti a Amministrazioni Centrali - Istruzione e Formazione	57.000,00	20210000419	2.000,00			Avanzo Vincolato di parte corrente applicato all'annualità 2020 con Bilancio di Previsione 2020_2022				
			20210000420	500,00							
			20210000421	52.900,00							
			20210000422	1.600,00							
TOTALE FPV 6674		57.000,00		57.000,00	-	-				57.000,00	
7373	Trasferimenti Correnti a Istituzioni Sociali Private - istruzione e Formazione	400,00				400,00	Avanzo Vincolato di parte corrente applicato all'annualità 2020 con Bilancio di Previsione 2020_2022				
TOTALE FPV 7373		400,00		-	-	400,00				-	
6216	Imposta Regionale sulle Attività Produttive (IRAP) - Sociale e Sanità	425,00	20210000398	425,00			Avanzo Vincolato di parte corrente applicato all'annualità 2020 con Bilancio di Previsione 2020_2022				
TOTALE FPV 6216		425,00		425,00	-	-				425,00	
6230	Altre spese per servizi non sanitari - Sociale e Sanità	7.320,00	20210000326	7.320,00			Avanzo Vincolato di parte corrente applicato all'annualità 2020 con Bilancio di Previsione 2020_2022				
TOTALE FPV 6230		7.320,00		7.320,00	-	-				7.320,00	
6250	Consulenze - sociale e sanità	6.125,00	20210000399	800,00			Avanzo Vincolato di parte corrente applicato all'annualità 2020 con Bilancio di Previsione 2020_2022				
			20210000400	5.000,00							
TOTALE FPV 6250		6.125,00		5.800,00	-	325,00				5.800,00	
6268	Trasferimenti correnti ad Istituzioni Sociali Private - Sociale e Sanità	27.529,00				27.529,00	Fondi da Trasferimenti Regionali				
TOTALE FPV 6268		27.529,00		-	-	27.529,00				-	
5780	Altre spese per servizi non sanitari - Pari opportunità	20.800,00				20.800,00	Reimputazione con R.O. 2020 di parte Entrata - Accertamento n. 159/2020				
TOTALE FPV 5780		20.800,00		-	-	20.800,00				-	
5781	Spese di rappresentanza, organizzazione eventi, pubblicità e servizi per trasporti - Pari opportunità	8.771,00				8.771,00	Fondi da Trasferimenti Regionali				
TOTALE FPV 5781		8.771,00		-	-	8.771,00				-	

TABELLA 32 BIS - FPV SPESA 2020/FPV ENTRATA 2021 – PARTE CORRENTE

CAP	DESCRIZIONE	FPV ENTRATA 2021 AL 31/12/2020	IMPEGNI 2021			NON IMPEGNATO 2021/2022	ORIGINE DELLA FONTE DI FINANZIAMENTO	FPV DI SPESA 2021	IMPEGNO 2022		FPV ENTRATA 2021 POST R.O. 2020
			NUMERO	IMPORTO IMPEGNO	IMPORTO REIMPUTAZIONI R.O. 2020				NUMERO	IMPORTO IMP.	
748	Acquisto di servizi per formazione e addestramento - Gestione personale e formazione		2020000217		28.980,00		Reimputazioni da riaccertamento ordinario 2020 per perfezionamento esigibilità scadenza				
TOTALE FPV 748		-		-	28.980,00	-					28.980,00
807	Retribuzioni - Straordinario Corpo di Polizia Metropolitana - Emergenza COVID19		20200003588		9.890,95		Reimputazioni da riaccertamento ordinario 2020 per perfezionamento esigibilità scadenza				
TOTALE FPV 807		-		-	9.890,95	-					9.890,95
808	Contributi sociali effettivi - Straordinario Corpo di Polizia Metropolitana - Emergenza COVID19		20200003589		2.360,00		Reimputazioni da riaccertamento ordinario 2020 per perfezionamento esigibilità scadenza				
TOTALE FPV 808		-		-	2.360,00	-					2.360,00
809	Imposta Regionale sulle Attività Produttive (IRAP) - Straordinario Corpo di Polizia Metropolitana - Emergenza COVID19		20200003590		845,00		Reimputazioni da riaccertamento ordinario 2020 per perfezionamento esigibilità scadenza				
TOTALE FPV 809		-		-	845,00	-					845,00
6639	CONSULENZE - Sviluppo Economico		20200003705		6.082,00		Reimputazioni da riaccertamento ordinario 2020 per perfezionamento esigibilità scadenza				
TOTALE FPV 639		-		-	6.082,00	-					6.082,00
6671	Spese di rappresentanza, organizzazione eventi, pubblicità e servizi per trasferta - Sviluppo economico		20200000908		3.013,40		Reimputazioni da riaccertamento ordinario 2020 per perfezionamento esigibilità scadenza				
TOTALE FPV 6671		-		-	3.013,40	-					3.013,40
6665	Altre spese per servizi non sanitari - Sviluppo economico.		20200002053		50.641,55		Reimputazioni da riaccertamento ordinario 2020 per perfezionamento esigibilità scadenza				
			20200003596		80.328,61						
TOTALE FPV 6665		-		-	130.970,16	-					130.970,16
4504	Giornali, riviste e pubblicazioni - PIANIFICAZIONE TERRITORIALE		20200001427		91,90		Reimputazioni da riaccertamento ordinario 2020 per perfezionamento esigibilità scadenza				
TOTALE FPV 4504		-		-	91,90	-					91,90
4542	Prestazioni professionali e specialistiche - Pianificazione territoriale		20200002172		13.832,00		Reimputazioni da riaccertamento ordinario 2020 per perfezionamento esigibilità scadenza				
TOTALE FPV 4542		-		-	13.832,00	-					13.832,00

TABELLA 32 BIS - FPV SPESA 2020/FPV ENTRATA 2021 – PARTE CORRENTE

CAP	DESCRIZIONE	FPV ENTRATA 2021 AL 31/12/2020	IMPEGNI 2021			NON IMPEGNATO 2021/2022	ORIGINE DELLA FONTE DI FINANZIAMENTO	FPV DI SPESA 2021	IMPEGNO 2022		FPV ENTRATA 2021 POST R.O. 2020
			NUMERO	IMPORTO IMPEGNO	IMPORTO REIMPUTAZIONI R.O. 2020				NUMERO	IMPORTO IMP.	
4543	Consulenze - Pianificazione territoriale		20200002742		12.500,00		Reimputazioni da riaccertamento ordinario 2020 per perfezionamento esigibilità scadenza				
TOTALE FPV 4543		-		-	12.500,00	-					12.500,00
4570	Imposta regionale sulle attività produttive (IRAP) - Pianificazione territoriale		20200002743		1.062,50		Reimputazioni da riaccertamento ordinario 2020 per perfezionamento esigibilità scadenza				
TOTALE FPV 4570		-		-	1.062,50	-					1.062,50
4543	Consulenze - Pianificazione territoriale		20200003534		1.600,00		Reimputazioni da riaccertamento ordinario 2020 per perfezionamento esigibilità scadenza				
TOTALE FPV 4543		-		-	1.600,00	-					1.600,00
7360	Trasferimenti correnti ad Amministrazioni Centrali - Istruzione, formazione e funzione regionale		20200000402		3.398,70		Reimputazioni da riaccertamento ordinario 2020 per perfezionamento esigibilità scadenza				
			20200000403		2.752,19						
			20200000404		2.817,66						
			20200000405		7.160,39						
			20200000406		1.916,22						
			20200000407		2.789,08						
TOTALE FPV 7360		-		-	25.053,28	-					25.053,28
7361	Trasferimenti correnti ad Amministrazioni Locali - Istruzione, formazione e funzione regionale		20200000410		8.062,91		Reimputazioni da riaccertamento ordinario 2020 per perfezionamento esigibilità scadenza				
			20200000412		29.482,38						
			20200000413		8.500,95						
TOTALE FPV 7361		-		-	46.046,24	-					46.046,24
7356	Trasferimenti correnti a Amministrazioni Centrali - Istruzione e Formazione		20200000120		1.714,50		Reimputazioni da riaccertamento ordinario 2020 per perfezionamento esigibilità scadenza				
			20200000121		27.893,10						
			20200000122		1.200,00						
			20200000123		150,00						
			20200000124		150,00						
			20200000126		1.200,00						
			20200000127		1.200,00						
			20200000128		1.200,00						
			20200000129		1.800,00						
			20200000130		1.800,00						
			20200000131		2.400,00						
			20200000132		1.800,00						
			20200000133		1.200,00						
			20200000134		1.350,00						
			20200000136		1.200,00						
			20200000138		1.640,00						
			20200000139		1.640,00						
			20200000140		1.490,40						
			20200000141		1.490,40						
			20200000142		1.640,40						
	20200000143		1.490,40								
	20200000291		6.500,00								
TOTALE FPV 7356		-		-	62.149,20	-					62.149,20

TABELLA 32 BIS - FPV SPESA 2020/FPV ENTRATA 2021 – PARTE CORRENTE

CAP	DESCRIZIONE	FPV ENTRATA 2021 AL 31/12/2020	IMPEGNI 2021			NON IMPEGNATO 2021/2022	ORIGINE DELLA FONTE DI FINANZIAMENTO	FPV DI SPESA 2021	IMPEGNO 2022		FPV ENTRATA 2021 POST R.O. 2020
			NUMERO	IMPORTO IMPEGNO	IMPORTO REIMPUTAZIONI R.O. 2020				NUMERO	IMPORTO IMP.	
7373	Trasferimenti Correnti a Istituzioni Sociali Private - Istruzione e Formazione		2020000292		1.338,00		Reimputazioni da riaccertamento ordinario 2020 per perfezionamento esigibilità scadenza				
			2020000293		648,00						
			2020000295		1.338,00						
			2020000296		1.338,00						
			2020000360		4.000,00						
TOTALE FPV 7373		-	-	8.662,00	-					8.662,00	
7353	Altre spese per servizi non sanitari - Istruzione e formazione.		2020000340		15.000,00		Reimputazioni da riaccertamento ordinario 2020 per perfezionamento esigibilità scadenza				
TOTALE FPV7353		-	-	15.000,00	-					15.000,00	
6230	Altre spese per servizi non sanitari - Sociale e Sanità		2020000080		21,50		Reimputazioni da riaccertamento ordinario 2020 per perfezionamento esigibilità scadenza				
			2020000084		11.060,00						
			2020000346		3.999,99						
			20200001413		1.542,00						
			20200002305		24.400,00						
			20200003050		10.935,00						
			20200003156		2.653,50						
TOTALE FPV 6230		-	-	54.611,99	-				54.611,99		
4340	Manutenzione ordinaria e riparazioni - Manutenzione strade		20200003193		40.000,00		Reimputazioni da riaccertamento ordinario 2020 per perfezionamento esigibilità scadenza				
			20200003250		88.348,90						
			20200003300		98.188,40						
			20200003304		98.188,39						
			20200003309		182.987,80						
			20200003460		182.993,90						
			20200003461		182.939,00						
			20200003687		182.993,90						
			20200003755		171.339,78						
			20200003756		3.000,00						
			20200003758		3.235,48						
			20200003764		182.993,90						
			TOTALE FPV 4340		-						
2460	Prestazioni professionali e specialistiche - Servizio programmazione, direzione lavori pubblici		20200002082		4.613,56		Reimputazioni da riaccertamento ordinario 2020 per perfezionamento esigibilità scadenza				
TOTALE FPV 2460		-	-	4.613,56	-					4.613,56	
4299	Spese per servizi amministrativi - Pubblicazione Bandi di gara - Servizio programmazione, direzione lavori pubblici		20200003538		504,00		Reimputazioni da riaccertamento ordinario 2020 per perfezionamento esigibilità scadenza				
TOTALE FPV 4299		-	-	504,00	-					504,00	
1483	Altri oneri sostenuti dalle Amministrazioni pubbliche n.a.c. - Ufficio Unico per le Espropriazioni		20200001307		966,42		Reimputazioni da riaccertamento ordinario 2020 per perfezionamento esigibilità scadenza				
			20200001331		2.593,34						
			20200001339		644,54						
			20200001340		312,33						
TOTALE FPV 1483		-	-	4.516,63	-				4.516,63		

TABELLA 32 BIS - FPV SPESA 2020/FPV ENTRATA 2021 – PARTE CORRENTE

CAP	DESCRIZIONE	FPV ENTRATA 2021 AL 31/12/2020	IMPEGNI 2021			NON IMPEGNATO 2021/2022	ORIGINE DELLA FONTE DI FINANZIAMENTO	FPV DI SPESA 2021	IMPEGNO 2022		FPV ENTRATA 2021 POST R.O. 2020
			NUMERO	IMPORTO IMPEGNO	IMPORTO REIMPUTAZIONI R.O. 2020				NUMERO	IMPORTO IMP.	
8490	Spese per servizi amministrativi - Ufficio Unico per le Espropriazioni		20200001391		2.500,00		Reimputazioni da riaccertamento ordinario 2020 per perfezionamento - esigibilità scadenza				
TOTALE FPV 8490		-		-	2.500,00	-					2.500,00
7947	Prestazioni professionali e Specialistiche - Direzione Generale_ACCORDO CM_MATTM		20200003638		17.580,20		Reimputazioni da riaccertamento ordinario 2020 per perfezionamento - esigibilità scadenza				
TOTALE FPV 7947		-		-	17.580,20	-					17.580,20
468	Organizzazione eventi, pubblicità e servizi per trasferta - SEGRETERIA GENERALE - Organizzazione e partecipazione a Convegni - Manifestazioni - SOGGETTO AGGREGATORE		20200001212		220,00		Reimputazioni da riaccertamento ordinario 2020 per perfezionamento - esigibilità scadenza				
TOTALE FPV 468		-		-	220,00	-					220,00
462	Prestazioni professionali e specialistiche - SEGRETERIA GENERALE - Soggetto Aggregatore		20200002317		27.119,96		Reimputazioni da riaccertamento ordinario 2020 per perfezionamento - esigibilità scadenza	20200002317	8.748,38		
TOTALE FPV 462		-		-	27.119,96	-			8.748,38		35.868,34
469	Servizi amministrativi - Pubblicazione bandi di gara - SEGRETERIA GENERALE - Soggetto Aggregatore		20200003238		918,34		Reimputazioni da riaccertamento ordinario 2020 per perfezionamento - esigibilità scadenza				
TOTALE FPV 469		-		-	918,34	-					918,34
4151	Altre spese per servizi non sanitari - Amministrativo trasporti		20200001996		400,00		Reimputazioni da riaccertamento ordinario 2020 per perfezionamento - esigibilità scadenza				
			20200001997		400,00						
			20200001998		400,00						
			20200001999		400,00						
			20200002000		400,00						
			20200002001		400,00						
			20200002002		400,00						
			20200002003		400,00						
			20200002004		340,00						
	20200002005		340,00								
TOTALE FPV 4151		-		-	3.880,00	-					3.880,00
TOTALE FPV SPESA 2020 - CAP 6 ENTRATA 1.270.687,15		1.221.064,15		902.084,00	1.901.812,76	368.603,15	-	49.623,00	-	8.748,38	2.812.645,14

TABELLA 32 TER - FPV SPESA 2021/FPV ENTRATA 2022 – PARTE CORRENTE

CAP	DESCRIZIONE	FPV	IMPEGNO 2022			ORIGINE DELLA FONTE DI FINANZIAMENTO	IMPEGNO 2023	
			NUMERO	IMPORTO IMP.	IMPORTO REIMPUTAZIONI		NUMERO	IMPORTO IMP.
852	I.R.A.P. - Direzione del personale e trattamento economico	72.254,00				Accertamenti di parte corrente del bilancio 2021		
TOTALE FPV 852		72.254,00		-				
853	Retribuzioni in denaro - Direzione del personale e trattamento economico	848.475,91				Accertamenti di parte corrente del bilancio 2021		
TOTALE FPV 853		848.475,91		-				
854	Contributi - Direzione del personale e trattamento economico	204.537,00				Accertamenti di parte corrente del bilancio 2021		
TOTALE FPV 854		204.537,00		-				
462	Prestazioni professionali e specialistiche - SEGRETERIA GENERALE - Soggetto Aggregatore		20200002317		8.748,38	Reimputazioni da riaccertamento ordinario 2020 per		
TOTALE FPV 462		-			8.748,38			
7360	Trasferimenti correnti ad Amministrazioni Centrali - Istruzione, formazione e funzione regionale	30.000,00				Accertamenti di parte corrente del bilancio 2021		
TOTALE FPV 7360		30.000,00			-			
7361	Trasferimenti correnti ad Amministrazioni Locali - Istruzione, formazione e funzione regionale	75.000,00				Accertamenti di parte corrente del bilancio 2021		
TOTALE FPV 7361		75.000,00			-			
7359	Trasferimenti correnti ad Istituzioni sociali private - istruzione, formazione e funzione regionale	150.000,00				Accertamenti di parte corrente del bilancio 2021		
TOTALE FPV 7359		150.000,00			-			
TOTALE FPV SPESA 2021 - CAP 6 ENTRATA		1.389.015,29						
		1.380.266,91		0,00	8.748,38			0,00

TABELLA 32 QUATER - FPV SPESA 2022/FPV ENTRATA 2023 – PARTE CORRENTE								
CAP	DESCRIZIONE	FPV	IMPEGNO 2023			ORIGINE DELLA FONTE DI FINANZIAMENTO	IMPEGNO 2024	
			NUMERO	IMPORTO IMP.	IMPORTO REIMPUTAZIONI		NUMERO	IMPORTO IMP.
852	I.R.A.P. - Direzione del personale e trattamento economico	72.254,00				Accertamenti di parte corrente del bilancio 2022		
TOTALE FPV 852		72.254,00			-			
853	Retribuzioni in denaro - Direzione del personale e trattamento economico	848.475,91			-	Accertamenti di parte corrente del bilancio 2022		
TOTALE FPV 853		848.475,91			-			
854	Contributi - Direzione del personale e trattamento economico	204.537,00			-	Accertamenti di parte corrente del bilancio 2022		
TOTALE FPV 854		204.537,00			-			
7360	Trasferimenti correnti ad Amministrazioni Centrali - Istruzione, formazione e funzione regionale	30.000,00				Accertamenti di parte corrente del bilancio 2022		
TOTALE FPV 7360		30.000,00			-			
7361	Trasferimenti correnti ad Amministrazioni Locali - Istruzione, formazione e funzione regionale	75.000,00				Accertamenti di parte corrente del bilancio 2022		
TOTALE FPV 7361		75.000,00			-			
7359	Trasferimenti correnti ad Istituzioni sociali private - istruzione, formazione e funzione regionale	150.000,00				Accertamenti di parte corrente del bilancio 2022		
TOTALE FPV 7359		150.000,00			-			
TOTALE FPV SPESA 2021 - CAP 6 ENTRATA		1.380.266,91			0,00			0,00

TABELLA 33 - F P V D I E N T R A T A 2 0 2 0

CAP	OPERA		FPV	IMPEGNO/PRENOTAZIONE 2020			FPV SPESA	DISPONIBILE (impegnare entro 2020)	ORIGINE DELLA FONTE DI FINANZIAMENTO	RIACC ORD 2019					NUMERO PREN/ IMP	PREN/IMP 2021	PREN/IMP 2022
	STR	DESCRIZIONE		NUMERO	IMPORTO IMP.	IMPORTO REIMPUTAZIONI				M.SP = M.SE	IN AVANZO VINCOLATO	IN AVANZO DESTINATO	REIMPUTAZIONI IMP 2020	ELIMINAZIONI P 2021 CHE NON RISP IL PRINC CONT			
22420		ACQUISTO DI SOFTWARE	30.500,00	2020/1419 EX 2019/3609	0,00		0,00	ALIENAZIONI BENI IMMOBILI 2019				30.500,00					
25495		INCARICHI ESPROPRI	342,81	2020/1338 EX 2019/1832	0,00		0,00	AVANZO DESTINATO AGLI INVESTIMENTI				342,81					
			422,97	2020/1401 EX 2019/3346	0,00		0,00		422,97								
23635		INDENNITÀ ESPROPRI	374,95	2020/1342 EX 2018/2980 EX 2019/1854	0,00		0,00	FPV DA ALIENAZIONE BENI IMMOBILI 2018				374,95					
			926,42	2020/1308 EX 2018/2976 2019/852	0,00		0,00	FPV DA ALIENAZIONE BENI IMMOBILI 2018				926,42					
			773,76	2020/1341 EX 2019/1850	0,00		0,00	AVANZO DA MUTUO CDP				773,76					
TOTALE FPV 22420 + 25495 + 23635			33.340,91		0,00	0,00	0,00				33.340,91			0,00	0,00		
2011VIMASMS20	SP 3 – Manutenzione ponti	13.078,40	2020/317	13.078,40		1.228.462,14	1.228.462,14	AVANZO DA TRASFERIMENTI RER 2011					1.228.462,14	P 2021/568	0,00		
			P 2020/472	,00					AVANZO DA TRASFERIMENTI RER 2011								
2007VIMASMS38	SP 42	17.065,08	P 2020 471	,00			0,00	FPV DA AVANZ DA TRASFERIMENTI RER 2013			8.207,70						
	Pista Ciclo pedonale	33.730,24	2020/1880	8.857,38				TRASFERIMENTI REGIONALI 2019		6.838,83		18.540,87					
			P 2020/473	0,00		0,00			675,27		1.399,73						
2018VIMASMS23	SP 33 Casolana KM 2+800 e 3+600 – intervento di posa in opera di retiparamassi su più punti interessati da caduta massi in comune di Fontanelice	4.054,23	P 2020/475	,00			0,00	TRASFERIMENTI REGIONALI – 2019	4.054,23								
2019VIMASMS03	Area A SSPP varie - pavimentazione	169.096,89	P 2020/81	,00			0,00	TRASFERIMENTI STATALI 2019									
			P 2020/476	,00													
			2020/2461	9.096,89													
2019VIMASMS04	Area B SSPP varie - pavimentazione	150.000,00	P 2020/76	,00			0,00	TRASFERIMENTI STATALI 2019									
			2020/178	150.000,00													
2019VIMASMS05	Area C SSPP varie - pavimentazione	156.000,00	P 2020/75	,00			0,00	TRASFERIMENTI STATALI 2019									
			2020/179	156.000,00													
2018VIMASMS01	Area A SSPP varie pavimentazione	9.096,89	P 2020/474	0,00			0,00	FPV ALIENAZIONI BENI IMMOBILI 2018									
			2020/2457	9.096,89													
2019VIMASMS09	SP 5	2.867,00	P 2020/ 479	0,00		15.665,27	15.665,27	TRASFERIMENTI STATALI 2019				15.665,27	P 2021/571	0,00			
			2020/523	2.867,00					TRASFERIMENTI STATALI 2019								
2019VIMASMS10	SP 3	2.867,00	P 2020/481	0,00		5.904,86	5.904,86	TRASFERIMENTI STATALI – 2019				5.904,86	P 2021/573	0,00			
			2020/526	2.867,00													
2019VIMASMS11	SP 569	1.464,00	P 2020/483	0,00		21.124,95	21.124,95	TRASFERIMENTI STATALI – 2019				21.124,95	P 2021/575	0,00			
			2020/524	122,00						1.342,00							
2019VIMASMS06	Area C SSPP varie - Lavori di pavimentazione	168.000,00	P 2020/ 77	0,00			0,00	TRASFERIMENTI STATALI 2019									
			2020/197	167.747,16						252,84							
2019VIMASMS07	SS PP VARIE - mediante costruzione di tappeti di usura e trattamenti superficiali monostrato, lavori di	07 503 18	P 2020/87	0,00			0,00	TRASFERIMENTI									

TABELLA 33 - F P V D I E N T R A T A 2 0 2 0

CAP	OPERA		FPV	IMPEGNO/PRENOTAZIONE 2020			FPV SPESA	DISPONIBILE (impegnare entro 2020)	ORIGINE DELLA FONTE DI FINANZIAMENTO	RIACC ORD 2019					NUMERO PREN/ IMP	PREN/IMP 2021	PREN/IMP 2022
	STR	DESCRIZIONE		NUMERO	IMPORTO IMP.	IMPORTO REIMPUTAZIONI				M.SP = M.SE	IN AVANZO VINCOLATO	IN AVANZO DESTINATO	REIMPUTAZIONI IMP 2020	ELIMINAZIONI P 2021 CHE NON RISP IL PRINC CONT			
2019VIMASMS07		Superassorbenti, lavori di f.p.o. barriere elastiche e segnaletica verticale	52.303,10	P 2020/186	76.086,92		0,00	STATALI 2019									
				P 2020/477	0,00												
				1544 + 1881	16.172,26					244,00							
2019VIMASMS08		SSPP VARIE – lavori di fornitura e posa in opera barriere fonoassorbenti su varie strade provinciali	400.000,00	P 2020/225	0,00		0,00	TRASFERIMENTI STATALI 2019			38.690,15						
				1540 - 1541 - 1542 - 1543 - 2411 - 3449 - 3450 - 3451	96.235,81						265.074,04						
2019VIMASMS12		SP 362 Traversa di Pracchia sistemazione del corpo stradale dissestato	87.773,13	P 2020/79	0,00		0,00	TRASFERIMENTI STATALI 2019									
				2020/198	87.767,73					5,40							
2019VIMASMS13		SP 23 Ponte verzuno Suviana sistemazione del corpo stradale dissestato	74.421,90	P 2020/99	0,00		0,00	TRASFERIMENTI STATALI 2019									
				2020/200	74.403,77					18,13							
2019VIMASMS14		FONDOVALLE SAVENA - Sistemazione del corpo stradale dissestato	73.888,31	P 2020/82	0,00		0,00	TRASFERIMENTI STATALI 2019									
				2020/199	73.886,25					2,06							
2019VIMASMS15		26 Valle del lavino - Sistemazione del corpo stradale dissestato	49.065,86	P 2020/352	38.253,04		0,00	TRASFERIMENTI STATALI 2019			35,44						
				P 2020/484	0,00					10.777,38							
2019VIMASMS17		2019VIMASMS17 - Lavori di pavimentazione mediante costruzione di tappeti di cuera	138.000,00	P 2020/100	0,00		0,00	TRASFERIMENTI STATALI 2019									
				2020/207	138.000,00												
2019VIMASMS18		2019VIMASMS18 - Lavori di rifacimento dei giunti dei ponti sulla SP 1 al km 5+867 in Comune di Crevalcore, SP 2 al km 9+618 in Comune di Anzola dell'Emilia e SP 18 al km 0+558 in Comune di Calderaia di Reno	209.791,07	P 2020/206	0,00		0,00	TRASFERIMENTI STATALI 2019			1.142,80						
				2020/394	206.743,31					1.904,96							
2019VIMASMS25		SP 7 Valle dell'Idice	85.000,00	P 2020/508	0,00		0,00	TRASFERIMENTI RER 2019									
				IMP 2020/(2093 2094 2095 2096)	84.996,67					3,33							
2019VIMASMS26		SP 60 San Benedetto Val di Sambro	125.000,00	P 2020/528	0,00		0,00	TRASFERIMENTI RER 2019				842,16					
				IMP 2020(2097:2100)	124.152,24					5,60							
2019VIMASMS27		SP 65 della Futa SP 60 San Benedetto Val di Sambro	200.000,00	P 2020/527	0,00		0,00	TRASFERIMENTI RER 2019			4,55						
				IMP (1660-1661-1662-1663 - 3611)	199.993,35					2,10							
2019VIMASMS28		SO 43 Badi Rio Confini	0,00				0,00	TRASFERIMENTI RER 2019									
2019VIMASMS29		SP 55 Case Forlai	55.000,00	P 2020/525	0,00		0,00	TRASFERIMENTI RER 2019			0,01						
				IMP 2020(2014 2015 2016 2017 2018)	54.625,55					374,44							
2019VIMASMS30		SP 40 Passo Zanchetto Porretta Terme	183.000,00	P 52020/21	0,00		0,00	TRASFERIMENTI RER 2019			403,01						
				IMP 2020 (1759-1760-1761-1762-1763)	182.596,99												
				P 2020/522	0,00		0,00				63.909,94						

TABELLA 33 - F P V D I E N T R A T A 2 0 2 0

CAP	OPERA		FPV	IMPEGNO/PRENOTAZIONE 2020			FPV SPESA	DISPONIBILE (impegnare entro 2020)	ORIGINE DELLA FONTE DI FINANZIAMENTO	RIACC ORD 2019					NUMERO PREN/ IMP	PREN/IMP 2021	PREN/IMP 2022
	STR	DESCRIZIONE		NUMERO	IMPORTO IMP.	IMPORTO REIMPUTAZIONI				M.SP = M.SE	IN AVANZO VINCOLATO	IN AVANZO DESTINATO	REIMPUTAZIONI IMP 2020	ELIMINAZIONI P 2021 CHE NON RISP IL PRINC CONT			
2019VIMASMS09		SP 5 – Lavori di riqualificazione e adeguamento strutturale del ponte sul canale di bonifica allacciante al km 29+036 in Comune di Minerbio	17.527,13	2019/3032		14.021,70		0,00	TRASFERIMENTI STATALI MIT 2019				3.505,43				
2019VIMASMS10		SP 3 – Lavori di riqualificazione e adeguamento strutturale del ponte sul canale Navile al km 16+362 in Comune di Bentivoglio	12.299,74	2019/3033		9.839,79		0,00	TRASFERIMENTI STATALI MIT 2019				2.459,95				
2019VIMASMS11		SP 569 - Lavori di riqualificazione e adeguamento strutturale del ponte sul torrente Samoggia Comune di Valsamoggia	18.421,65	2019/3034		14.737,31		0,00	TRASFERIMENTI STATALI MIT 2019				3.684,34				
2019VIMASMS12		SP 362 Traverso di Praticcia - Lavori di sistemazione del corpo stradale dissestato a seguito di movimento	8.151,00	2019/1876		0,00		0,00	TRASFERIMENTI STATALI MIT 2019		8.151,00						
			21.943,28	2019/2971		21.943,28		0,00									
2019VIMASMS13		SP 23 Ponte Verzuno Suviana - Lavori di sistemazione del corpo stradale dissestato a seguito di movimento	4.806,80	2019/2571		0,00		0,00	TRASFERIMENTI STATALI MIT 2019		4.806,80						
			18.605,48	2019/2979		18.605,48		0,00									
2019VIMASMS14		SP 569 Traverso di Praticcia - Lavori di sistemazione del corpo stradale dissestato a seguito di movimento	360,00	2019/2984		0,00		0,00	TRASFERIMENTI STATALI MIT 2019		360,00						
			5.828,01	2019/1911		0,00		0,00	TRASFERIMENTI STATALI MIT 2019		5.828,01						
2019VIMASMS15		SP 569 Traverso di Praticcia - Lavori di sistemazione del corpo stradale dissestato a seguito di movimento	18.472,08	2019/2975		18.472,08		0,00	TRASFERIMENTI STATALI MIT 2019								
			9.572,12	2019/3587		9.572,12		0,00	TRASFERIMENTI STATALI MIT 2019								
2019VIMASMS17		Lavori di pavimentazione mediante costruzione di tappeti di usura e trattamenti superficiali monostrato, in varie tratte nel territorio della Città metropolitana di Bologna	360,00	2019/3591		0,00		0,00	TRASFERIMENTI STATALI MIT 2019		360,00						
			148.188,82	2019/2572		0,00		0,00	TRASFERIMENTI STATALI MIT 2019								
				2020/2464		148.161,87							26,95				
			391.704,18	2019/3000		391.704,17		0,00				0,01					
			1.066,23	2019/3004		0,00				1.066,23							
2019VIMASMS18		Lavori di rifacimento dei giunti dei ponti sulla SP 1 al km 5+867 in Comune di Crevalcore, SP 2 al km 9+618 in Comune di Anzola dell'Emilia e SP 18 al km 0+558 in Comune di Calderaia di Reno	85.371,73	2019/2999		0,00		0,00	TRASFERIMENTI STATALI MIT 2019		85.371,73						
2019VIMASMS33		S.P. 65 della Futa Km 66+000 - Intervento di regimazione acque e ripristino carreggiata danneggiata in Comune di Monghidoro	23.859,11	2019/3394		23.859,11		0,00	AVANZO DESTINATO AGLI INVESTIMENTI								
2019VIMASMS34		S.P. 59 Monzuno Km 9+900 - Intervento di ripristino mediante realizzazione di drenaggio acque e ripristino piano viabile in Comune di Monzuno	57.577,70	2019/3398		57.577,70		0,00	AVANZO DESTINATO AGLI INVESTIMENTI								
2019VIMASMS35		SP79 Pian di Balestra km 9+000 - Intervento di rimozione detriti e consolidamento scarpata in Comune di S. Benedetto Val di Sambro	38.415,13	2019/3421		38.415,13		0,00	AVANZO DESTINATO AGLI INVESTIMENTI								
2019VIMASMS36		SP 27 Km 23+500 - Intervento di movimentazione in alveo e realizzazione della protezione	117.725,47	2019/3413		117.725,21		0,00	AVANZO DESTINATO AGLI INVESTIMENTI		0,26						
			360,00	2019/3416		0,00		0,00				360,00					
2019VIMASMS37		S.P. 40 Passo Zanchetto-Porretta Terme Km 5+200 - Ricostruzione piano viabile mediante opera di sostegno sottoscarpa in Comune di Camugnano	48.035,47	2019/3352		48.012,56		0,00	AVANZO DESTINATO AGLI INVESTIMENTI		22,91						
2019VIMASMS38		S.P. 52 Porretta Terme-Caster di Casio Km 6+350 - Sistemazione movimento scarpata mediante	38.383,82	2019/3347		38.321,20		0,00	AVANZO DESTINATO AGLI INVESTIMENTI		62,62						
			360,00	2019/3349		360,00		0,00									
2019VIMASMS39		S.P. 60 San Benedetto V.S. dal Km 18+400 al Km 19+100 - Consolidamento delle scarpate di monte in Comune di Monghidoro	48.341,60	2019/3357		48.341,60		0,00	AVANZO DESTINATO AGLI INVESTIMENTI								

TABELLA 33 - F P V D I E N T R A T A 2 0 2 0

CAP	OPERA		FPV	IMPEGNO/PRENOTAZIONE 2020			FPV SPESA	DISPONIBILE (impegnare entro 2020)	ORIGINE DELLA FONTE DI FINANZIAMENTO	RIACC ORD 2019					NUMERO PREN/ IMP	PREN/IMP 2021	PREN/IMP 2022
	STR	DESCRIZIONE		NUMERO	IMPORTO IMP.	IMPORTO REIMPUTAZIONI				M.SP = M.SE	IN AVANZO VINCOLATO	IN AVANZO DESTINATO	REIMPUTAZIONI IMP 2020	ELIMINAZIONI P 2021 CHE NON RISP IL PRINC CONT			
	2019VIMASMS40	S.P. 79 Pian di Balestra dal Km 5+600 al Km 5+950 - Sistemazione parete rocciosa mediante realizzazione di opere di protezione in Comune di Monzuno e San Benedetto Val di Sambro	56.834,62	2019/3332		56.826,00		0,00	AVANZO DESTINATO AGLI INVESTIMENTI			8,62					
TOTALE FPV 25100			8.338.109,57		2.970.605,36	4.245.963,71	1.807.442,05	1.511.742,79		4.729,50	234.989,99	2.272,68	879.548,33	1.511.742,79		295.699,26	
21330	2018EDISTMS01	Palazzo Malvezzi - Adeguamento normativo e funzionale	400.000,00	P 2020/ 42 2020/923	0,00 6.339,20			0,00	ALIENAZIONI BENI IMMOBILI 2018				110.377,75 283.283,05				
	2018EDISTMS04	Caserma carabinieri Castiglione dei Pepoli - Rifacimento copertura	150.000,00	P 2020/43 IMP 2020 (1563:1568) + 3033 3034	0,00 149.711,48			0,00	ALIENAZIONI BENI IMMOBILI 2018			,01					
	2016EDISTMS03	Museo della civita' contadina - San Marino di Bentivoglio - intervento di riparazione con rafforzamento	33.880,00	2019/1266		33.877,35		0,00	AVANZO.				288,51				
			171,44	2019/1270		51,81		0,00	TRASFERIMENTI STATALI - 2015				119,63				
	2018EDISTMS03	Vincula seguito di danni provocati contadina - Via Sammarina, 35 San Marino di Bentivoglio - intervento	2.465,64 12.688,00 39.000,00	2019/1435 2019/36 2019/2540		2.465,64 12.688,00 39.000,00			0,00 0,00 0,00	TRASFERIMENTI STATALI 2019							
22722	Villa Smeraldi	29.343,54	2020/509		13.798,20			0,00	AVANZO DESTINATO AGLI INVESTIMENTI				15.545,34				
TOTALE FPV 21330 + 22722			667.548,62		169.848,88	88.082,80	0,00	0,00		0,00	0,00	410,80	409.206,14	0,00		0,00	
25120	2009VIPCNC01	SP 253 SAN VITALE e la LUNGOSAVENA - LOTTO 2 BIS	0,00					0,00	AVANZO DA TRASFERIMENTI FEA 2009								
			0,00					0,00	AVANZO DA TRASFERIMENTI COM. BO 2009								
			0,00					0,00	AVANZO DA TRASFERIMENTI RER 2009								
	2010VIPCNC01	SP 569 VIGNOLA: variante da via Lunga in Comune di Crespellano all'aggancio con la Pedemontana di Modena sullo svincolo di Bazzano	19.054,35	IMP 2020/532 530		19.054,35		0,00	TRASFERIMENTI REGIONALI - 2014								
			78.861,14	IMP 2020/520 531		78.861,14		0,00	AVANZO: TRASFERIMENTI DA SOGGETTI NON SETTORE PUBBLICO - 2014								
	2009VIPCNC01	SP 253 SAN VITALE - LUNGOSAVENA	31.720,00	2019/307		0,00		0,00	FPV DA AVANZO DA TRASFERIMENTI COMUNE DI BOLOGNA 2009				31.720,00				
	2010VIPCNC01	SP 569 VIGNOLA - Variante da via Lunga in Comune di Crespellano all'aggancio con la Pedemontana di Modena sullo svincolo di Bazzano	128,84	2018/2960		0,00		0,00	FPV DA TRASFERIMENTI REGIONALI 2014		128,84						
			118.478,63	2019/1933		114.076,56		0,00	AVANZO DA TRASFERIMENTI REGIONALI 2014		4.402,07						
			1.305,77	2019/2713		1.305,77		0,00	FPV DA AVANZO TRASFERIMENTI NON SETTORE PUBBLICO 2014				5.431,99				
			5.431,99	2019/3271		0,00		0,00	FPV DA AVANZO TRASFERIMENTI NON SETTORE PUBBLICO 2014								
			852,06	2019/849		852,06		0,00	FPV DA AVANZO TRASFERIMENTI NON SETTORE PUBBLICO 2014								
			490.352,96	2019/1932		472.133,90		0,00	TRASFERIMENTI NON SETTORE PUBBLICO			18.219,06					
5.404,23			2019/2712		4.794,23		0,00	SETTORE PUBBLICO			610,00						
22.481,61	2019/3272		0,00		0,00	2014			22.481,61								

TABELLA 33 - F P V D I E N T R A T A 2 0 2 0

CAP	OPERA		FPV	IMPEGNO/PRENOTAZIONE 2020			FPV SPESA	DISPONIBILE (impegnare entro 2020)	ORIGINE DELLA FONTE DI FINANZIAMENTO	RIACC ORD 2019				NUMERO PREN/IMP	PREN/IMP 2021	PREN/IMP 2022
	STR	DESCRIZIONE		NUMERO	IMPORTO IMP.	IMPORTO REIMPUTAZIONI				M.SP = M.SE	IN AVANZO VINCOLATO	IN AVANZO DESTINATO	REIMPUTAZIONI IMP 2020			
TOTALE FPV 25120			1.107.201,56	0,00	97.915,49	926.292,50	0,00	0,00		45.841,58		37.151,99			0,00	0,00
22743		Servizio Prog. Atrovandani - Costruzione nuova scuola più palestra	88.000,00	P 2020/495	0,00			0,00	FPV DA FONDI MIUR			6.431,97				
TOTALE FPV 22743			88.000,00	0,00	81.568,03	0,00	0,00	0,00				6.431,97			0,00	0,00
2010EDSCOMS03		145ITC Salvemini – Casalecchio di Reno – ampliamento palestra	,00	P 2020/465	0,00		1.450.000,00	0,00	AVANZO DESTINATO AGLI INVESTIMENTI					P 61 P 617	950.000,00 300.000,00	200.000,00
2015EDSCOMS15		PAOLINI – VALERIANI Polo sportivo Paolini/Valeriani via Guicciardini 4 Imola: rifacimento pavimento palestra	44.079,21	P 2020/657	0,00			0,00	AVANZO DA PARTECIPAZIONI AZIONARIE 2015	44.079,21						
2018EDSCOMS09		Liceo Fermi, Via Mazzini, 172 Bologna: rifacimento servizi igienici	7.919,14	P 2020/463	0,00		442.080,86	0,00	AVANZO DESTINATO AGLI INVESTIMENTI					P 60 +98+618 98	436.801,42 5.279,44	
2018EDSCONC05		Nuovo polo dinamico - a Bologna nuova Costruzione	184.269,92	P 2020/107	0,00		126.726,16	0,00	TRASFERIMENTI STATALI 2019		158,24	170.371,80		P 12 IMP 78	7105,28	119.620,88
2018EDSCONC06		ALBERGHETTI - miglioramento sismico	4.148,00	P 2020/95	0,00		61.633,24	0,00	TRASFERIMENTI STATALI 2019		1.098,00			P 2021/521	61.633,24	
2018EDSCOMS01		Cassiano Imola lavori di rifacimento coperture	250.000,00	P 2020/419	0,00			0,00	FPV DA FPV ALIENAZIONI BENI IMMOBILI – 2018			46.702,60				
2019EDSCOMS20		Istituto Archimede San Giovanni in Persiceto - lavori di installazione scale antincendio	15.089,04	P 2020/ 469	0,00			0,00	AVANZO DESTINATO AGLI INVESTIMENTI			2.093,30				
2018EDSCONC07		Laura Bassi Via S. Isaia, 35 Bo - miglioramento antisismico	,00	P 2020/109	0,00		64.107,07	0,00	TRASFERIMENTI STATALI 2019					P 2021 / 526 P2022/11	52.668,70	11.438,37
2018EDSCOMS02		ist. Fantini: lavori di messa in sicurezza	3.348,76	P 2020/466	0,00			0,00	ALIENAZIONI BENI IMMOBILI – 2018		1.128,36					
2019EDSCIMS02		IS Scappi succursale Via Cimabue, 2 Casalecchio - miglioramento sismico	,00	P 2020/93	0,00		16.779,32	0,00	TRASFERIMENTI STATALI 2019					P 2021/538	16.779,32	
2019EDSCOMS05		Liceo Artistico ISART Via Marchetti, 22 Bo miglioramento antisismico	,00	P 2020/111	0,00		31.481,59	0,00	TRASFERIMENTI STATALI 2019					P 2021/546	31.481,59	
2019EDSCIMS06		IS Aldrovandi Rubiani Via Marconi, 40 BO - Miglioramento sismico	5.256,70	P 2020/102	0,00		133.349,86	0,00	TRASFERIMENTI STATALI 2019					P 2021/ 547 + 549 + P 2022/32	100.701,49	32.648,37
2019EDSCOMS09		Liceo Artistico Agrario Serpieri Caduti della diretissima – adeguamento antincendio	94.423,15	P 2020/467	0,00		825.576,85	0,00	AVANZO DEST I - DA ALIENAZIONE BENI IMMOBILI 2018			45.777,70		P 62 + 114	805.151,79	
2019EDSCOMS07		Bruno Viale 1° Maggio Alberghetti Viale Dante 1 Imola – adeguamento prevenzione incendi	,00	P 2020/341	0,00		711.935,61	0,00	ALIENAZIONE BENI IMMOBILI 2018					I 114 P 2021/554	20.425,06 711.935,61	

TABELLA 33 - F P V D I E N T R A T A 2 0 2 0

CAP	OPERA		FPV	IMPEGNO/PRENOTAZIONE 2020			FPV SPESA	DISPONIBILE (impegnare entro 2020)	ORIGINE DELLA FONTE DI FINANZIAMENTO	RIACC ORD 2019					NUMERO PREN/ IMP	PREN/IMP 2021	PREN/IMP 2022
	STR	DESCRIZIONE		NUMERO	IMPORTO IMP.	IMPORTO REIMPUTAZIONI				M.SP = M.SE	IN AVANZO VINCOLATO	IN AVANZO DESTINATO	REIMPUTAZIONI IMP 2020	ELIMINAZIONI P 2021 CHE NON RISP IL PRINC CONT			
22740	2019EDSCOMS10	Ist. Malpighi - IPIA Malpighi -Da Vinci - Galvani - adeguamento prevenzione incendi	P 2020/468	0,00		721.912,50	0,00	AVANZO DEST I DA ALIENAZIONE BENI IMMOBILI 2018						P 63 +97	705.893,66		
			2020/1507	27.777,33							40.310,17			97	16.018,84		
	2019EDSCOMS08	Itas Scarabelli Ghini adeguamento prevenzioni incendi	P 2020/342	0,00		631.990,63	0,00	ALIENAZIONE BENI IMMOBILI 2018						P 2021/555	631.990,63		
			2020/1937	7.609,58							6.889,59						
		ELABORATI TECNICI	2020/648	11.939,36			0,00	AVANZO DESTINATO AGLI INVESTIMENTI			2.626,67						
			2020/646	15.468,47													
			2020/647	16.494,40													
	2019EDSCONC13	Rambaldi Valeriani V.le D'Agostino, 2 Imola – Costruzione nuova palazzina	P 2020/105	0,00		305.561,01	0,00	TRASFERIMENTI STATALI 2019						P 2021/553	228.840,09	76.720,92	
			2020/2066	23.385,97							46.175,42						
	2019EDSCOMS14	Liceo Galvani, Via Castiglione, 38 Bologna: prevenzione incendi Sala Zambeccari	P 2020/ 462	0,00		290.000,00	290.000,00	AVANZO DESTINATO AGLI INVESTIMENTI		10.000,00			290.000,00	P 59	0,00		
	2019EDSCOMS15	Copernico – Via Garavaglia 11 Bo Lavori di adeguamento antincendio	P 2020/387	0,00		68.457,04	0,00	AVANZO DESTINATO AGLI INVESTIMENTI						P 2021/557	68.457,04		
			2020/386 + 1882	3.477,00							11.241,26						
	2019EDSCOMS16	Manfredi Tanari – V.le Felsina 40 Bo: lavori di completamento	P 2020/ 355	0,00		345.089,57	345.089,57	AVANZO DESTINATO AGLI INVESTIMENTI					345.089,57	P 2021/556	0,00		
			2020/354	0,00							43.602,43						
	2019EDSCOMS17	Righi - v.le Pepoli,3 Bo:lavori di completamento adeguamento antincendio	P 2020/393	0,00		48.610,05	0,00	AVANZO DESTINATO AGLI INVESTIMENTI						P 2021/558	48.610,05		
			2020/392	0,00							14.294,00						
	2019EDSCOMS18	Belluzzi – Fioravanti Via Cassini,3 Bologna – lavori di completamento adeguamento antincendio	P 2020/390	0,00		27.901,14	0,00	AVANZO DESTINATO AGLI INVESTIMENTI					40.054,12	P 2021/559	27.901,14		
			2020/391 1088 3120	34.942,75							23.158,80						
	2019EDSCOMS19	Fermi - Via mazzini 172/2 Bo: lavori di completamento adeguamento antincendio	P 2020/389	0,00		166.343,23	0,00	AVANZO DESTINATO AGLI INVESTIMENTI						P 2021/560	11.410,92		
2020/388			0,00							19.122,61			2021/593 + 594	154.932,31			
2016EDSCOMS08	Istituti scolastici della Città Metropolitana di Bologna: lavori di riparazione delle lampade d'emergenza a batteria autonoma	EX 2019/2896		126.143,80		0,00	AVANZO DA ALIENAZIONI BENI IMMOBILI 2018			0,52							
2017EDSCOMS05	Lavori di adeguamento antincendio Via Garavaglia,11 Bologna	EX 2018/228		0,00		0,00	FPV DA AVANZO ALIENAZIONI				1.722,51						
2017EDSCOMS06	Lavori di adeguamento antincendio Viale Felsinea,40 Bologna	EX 2019/209		0,00		0,00	FPV DA AVANZO ALIENAZIONI				2.311,25						
2017EDSCOMS07	Majorana Lavori di adeguamento antincendio Via Caselle, 26 San Lazzaro di Savena	EX 2018/217		0,00		0,00	FPV DA AVANZO ALIENAZIONI				2.235,88						
2017EDSCOMS08	Lavori di adeguamento antincendio Via della Repubblica,3 Porretta Terme	EX 2018/214		0,00		0,00	FPV DA AVANZO ALIENAZIONI				2.504,63						
2017EDSCOMS09	Rambaldi-Valeriani e Paolini Cassiano - Via Guicciardini,4 e 2 Imola - Lavori di adeguamento antincendio	2.804,46	EX 2018/212		0,00	0,00	FPV DA AVANZO ALIENAZIONI				2.804,46						
		5.000,00	EX 2019/4456 2020/3160+31 62	5.000,00	0,00	0,00	AVANZO DESTINATO AGLI INVESTIMENTI										
2017EDSCOMS10	Liceo Righi - Lavori di adeguamento antincendio Viale Pepoli,3 Bologna	EX 2018/218		0,00		0,00	FPV DA AVANZO ALIENAZIONI				4.351,36						

TABELLA 33 - F P V D I E N T R A T A 2 0 2 0

CAP	OPERA		FPV	IMPEGNO/PRENOTAZIONE 2020			FPV SPESA	DISPONIBILE (impegnare entro 2020)	ORIGINE DELLA FONTE DI FINANZIAMENTO	RIACC ORD 2019					NUMERO PREN/ IMP	PREN/IMP 2021	PREN/IMP 2022
	STR	DESCRIZIONE		NUMERO	IMPORTO IMP.	IMPORTO REIMPUTAZIONI				M.SP = M.SE	IN AVANZO VINCOLATO	IN AVANZO DESTINATO	REIMPUTAZIONI IMP 2020	ELIMINAZIONI P 2021 CHE NON RISP IL PRINC CONT			
2017EDSCOMS11	Lavori di adeguamento antincendio Via Cassini,3 Bologna	1.779,65	EX 2018/213		0,00	0,00	FPV DA AVANZO ALIENAZIONI				1.779,65						
2017EDSCOMS12	Crescenzi Pacinotti - Via Saragozza, 9 Bologna e succursale Minghetti Vicolo Stradellaccio,2 Bologna - Lavori di adeguamento antincendio	1.194,99	EX 2018/227		0,00	0,00	FPV DA AVANZO ALIENAZIONI				1.194,99						
2017EDSCOMS13	Liceo Fermi - Lavori di adeguamento antincendio Via Mazzini 172/2 Bologna	1.665,30	EX 2018/216		0,00	0,00	FPV DA AVANZO ALIENAZIONI				1.665,30						
2017EDSCOMS14	Rosa Luxemburg - Via della Volta, 4 Bologna: lavori di adeguamento antincendio	2.361,50	EX 2018/253		0,00	0,00	FPV DA AVANZO ALIENAZIONI				2.361,50						
2017EDSCOMS15	Liceo Galvani - Via Castiglione, 38 Bologna: lavori di adeguamento antincendio	1.903,20	EX 2018/215		0,00	0,00	FPV DA AVANZO ALIENAZIONI				1.903,20						
2017EDSCOMS16	Mattei Via delle Rimembranze, 26 San lazzaro di Savena BO: lavori di adeguamento antincendio	2.241,23	EX 2018/255		0,00	0,00	FPV DA AVANZO ALIENAZIONI				2.241,23						
2017EDSCOMS17	Aldrovandi-Rubiani sede e succursale Viale Vicini Bologna: lavori di adeguamento antincendio	1.641,35	EX 2018/219		0,00	0,00	FPV DA AVANZO ALIENAZIONI				1.641,35						
2018EDSCONC05	Nuovo polo dinamico - a Bologna nuova Costruzione	20.736,87	EX 2019/61		20.736,87	0,00	TRASFERIMENTI STATALI 2019										
		21.599,89	EX 2019/74		21.599,89	0,00											
		8.751,45	EX 2019/72		8.751,45	0,00											
		24.339,92	EX 2019/1222		24.339,92	0,00											
		6.349,26	EX 2019/3286		6.349,26	0,00											
2019EDSCOMS07	Bruno Alberghetti Viale 1° Maggio - Viale Dante 1 Imola - adeguamento prevenzione incendi	38.064,39	EX 2019/1765		10.041,83	0,00	FPV ALIENAZIONI BENI IMMOBILI 2018				28.022,56						
2019EDSCOMS08	Itas Scarabelli Ghini Via Ascarì, 16 Imola I.P. Ghini Via D'Agostino 2/b Imola - adeguamento prevenzioni incendi	22.039,45	EX 2019/1277		0,00	0,00	FPV ALIENAZIONI BENI IMMOBILI 2018				22.039,45						
2019EDSCOMS05	Liceo Artistico ISART Via Marchetti, 22 Bo - miglioramento antisismico	20.276,93	EX 2019/78		20.276,93	0,00	TRASFERIMENTI STATALI 2019										
		3.636,26	EX 2019/1745		3.636,26	0,00											
2019EDSCOMS06	IIS Aldrovandi Rubiani Via Marconi, 40 BO Miglioramento sismico	38.773,20	EX 2019/2005		38.773,20	0,00	TRASFERIMENTI STATALI 2019										
2019EDSCOMS20	POLO SCOLASTICO ARCHIMEDE - intervento di installazione di scale esterne di emergenza	103.197,36	EX 2019/2788		103.197,36	0,00	AVANZO DESTINATO AGLI INVESTIMENTI										
2019EDSCOMS21	Alberghetti - Via Pio IX Imola Bo - lavori dei adeguamento spazi esistenti per realizzazione di nuove aule	91.177,15	EX 2019/2939		91.177,15	0,00											
TOTALE FPV 22740		1.591.613,61		238.994,04	475.023,92	6.469.535,73	635.089,57		0,00	55.335,45	3.755,55	818.504,65	635.089,57	5.394.017,62	440.428,54		
TOTALE FPV 2020 20.102.792,05		11.825.814,27		3.558.931,80	5.735.362,93	8.276.977,78	2.146.832,36		4.729,50	336.167,02	6.439,03	2.184.183,99	2.146.832,36	5.689.716,88	440.428,54		

TABELLA 33 BIS - FPV SPESA 2020/FPV ENTRATA 2021 – PARTE CAPITALE

CAP	OPERA		FPV	IMPEGNO/PRENOTAZIONE 2021			RIDUZIONE STANZIAMENTO COME DA PRINCIPIO CONTABILE 4/2 D.Lgs 118/2011	RIDUZIONE PRENOTAZIONE COME DA PRINCIPIO CONTABILE 4/2 D.Lgs 118/2011	FPV SPESA	DISPONIBILE (impegnare entro 2020)	ORIGINE DELLA FONTE DI FINANZIAMENTO	FPV ENTRATA 2021 POST R.O. 2020	FPV SPESA 2021 POST R.O. 2020	FPV SPESA 2022 POST R.O. 2020	FPV SPESA 2023 POST R.O. 2020	
	STR	DESCRIZIONE		NUMERO	IMPORTO IMP.	IMPORTO REIMPUTAZIONI DA R.O. 2020										
20605		MEZZI DI TRASPORTO		EX 2020/3781		557.894,41				0,00	AVANZO DESTINATO AGLI INVESTIMENTI	557.894,41				
27222		CONTRIBUTI AGLI INVESTIMENTI A AMMINISTRAZIONI LOCALI - ATTIVITÀ ESTRATTIVE		EX 2020/3737		79.943,42				0,00	TRASFERIMENTI COMUNALI 2020	79.943,42				
				EX 2020/3736		268.815,56				0,00	AVANZO DESTINATO AGLI INVESTIMENTI	268.815,56				
				EX 2020/3784		280.000,00					0,00	AVANZO DESTINATO AGLI INVESTIMENTI	280.000,00			
23635		BENI IMMOBILI - UFFICIO UNICO PER LE ESPROPRIAZIONI		EX 2020/3477		82,27				0,00	AVANZO DESTINATO AGLI INVESTIMENTI	82,27				
				EX 2020/1341		773,76				0,00	AVANZO DESTINATO AGLI INVESTIMENTI	773,76				
				EX 2020/1308		926,42					0,00	ALIENAZIONI BENI IMMOBILI 2018	926,42			
				EX 2020/1342		374,95					0,00	ALIENAZIONI BENI IMMOBILI 2018	374,95			
				EX 2020/2782		4.505,50					0,00	AVANZO DESTINATO AGLI INVESTIMENTI	4.505,50			
25495		INCARICHI PROFESSIONALI PER LA REALIZZAZIONE DI INVESTIMENTI - UFFICIO UNICO PER LE ESPROPRIAZIONI		EX 2020/1338		342,81				0,00	AVANZO DESTINATO AGLI INVESTIMENTI	342,81				
				EX 2020/1401		422,97				0,00	AVANZO DESTINATO AGLI INVESTIMENTI	422,97				
				EX 2020/2855		1.311,15					0,00	AVANZO DESTINATO AGLI INVESTIMENTI	1.311,15			
22420		SOFTWARE		EX 2020/1419		30.500,00				0,00	ALIENAZIONI BENI IMMOBILI 2019	30.500,00				
			100.000,00							0,00	AVANZO DESTINATO AGLI INVESTIMENTI 2020	0,00				
22421		HARDWARE		EX 2020/2746		59.530,63				0,00	AVANZO DESTINATO AGLI INVESTIMENTI	59.530,63				
TOTALE FPV CAP 20605 + 27222 + 23635 + 25495 + 22420 + 22421			100.000,00		0,00	1.285.423,85	-100.000,00	0,00	0,00	0,00		1.285.423,85	0,00	0,00	0,00	
2019VIMASMS	2011VIMASMS20	SP 3 - MANUTENZIONE STRAORD E MIGLIORAMENTO FUNZIONALE SUI PONTI DELLA S.P. 3	1.228.462,14	P 2021/568	1.228.462,14		-1.228.462,14	-1.228.462,14		0,00	AVANZO DA TRASFERIMENTI REGIONALI 2011	0,00				
	2018VIMASMS10	Area C Montagna Ovest Area D Pianura Ovest - Lavori di pavimentazione e messa in sicurezza mediante costruzione di tappeti di usura e trattamenti superficiali monostrato in varie tratte	96.368,75	P 2021/619	96.368,75					0,00	AVANZO DESTINATO AGLI INVESTIMENTI	96.368,75				
			295.699,26	P 2021/620	295.699,26					0,00	FPV DA FPV DA AVANZO DA TRASFERIMENTI STATALI 2018	295.699,26				
	2018VIMASMS13	SP 632 traversa di Pracchia km 1+950 – ricostruzione corpo stradale e piano viabile in Comune di Alto Reno Terme		P 2021/585	4.767,03						0,00	AVANZO DESTINATO AGLI INVESTIMENTI	4.767,03			
			82.800,00	2020/581+582+583	78.032,97						0,00	TRASFERIMENTI STATALI 2019	78.032,97			
	2019VIMASMS01	SP 25 Vergato Zocca – lavori di sistemazione e consolidamento della scarpata stradale al km 3+700 tramite opera di sostegno	159.347,50	2021/576	159.347,50					0,00	TRASFERIMENTI REGIONALI – 2020	159.347,50				
	2019VIMASMS09	SP 5 – lavori di riqualificazione e adeguamento strutturale del ponte sul canale di bonifica allacciate al km 29+036 in comune di Minerbio	15.665,27	P 2021/571	15.665,27		-15.665,27	-15.665,27			0,00	TRASFERIMENTI STATALI 2019	0,00			
			360.000,00	P 2021/570	360.000,00		-360.000,00	-360.000,00			0,00	TRASFERIMENTI STATALI 2020	0,00			
	2019VIMASMS10	SP 3 – lavori di riqualificazione e adeguamento strutturale del ponte sul canale Navile al km 16+362 in comune di Bentivoglio	225.000,00	P 2021/572	225.000,00		-225.000,00	-225.000,00			0,00	TRASFERIMENTI STATALI 2020	0,00			
			5.904,86	P 2021/573	5.904,86		-5.904,86	-5.904,86			0,00	TRASFERIMENTI STATALI 2019	0,00			
	2019VIMASMS11	SP 569 - lavori di riqualificazione e adeguamento strutturale del ponte sul torrente Samoggia comune di Valsamoggia	405.000,00	P 2021/574	405.000,00		-405.000,00	-405.000,00			0,00	TRASFERIMENTI STATALI 2020	0,00			
21.124,95			P 2021/575	21.124,95		-21.124,95	-21.124,95			0,00	TRASFERIMENTI STATALI 2019	0,00				

TABELLA 33 BIS - FPV SPESA 2020/FPV ENTRATA 2021 – PARTE CAPITALE

CAP	OPERA		FPV	IMPEGNO/PRENOTAZIONE 2021			RIDUZIONE STANZIAMENTO COME DA PRINCIPIO CONTABILE 4/2 D.Lgs 118/2011	RIDUZIONE PRENOTAZIONE COME DA PRINCIPIO CONTABILE 4/2 D.Lgs 118/2011	FPV SPESA	DISPONIBILE (impegnare entro 2020)	ORIGINE DELLA FONTE DI FINANZIAMENTO	FPV ENTRATA 2021 POST R.O. 2020	FPV SPESA 2021 POST R.O. 2020	FPV SPESA 2022 POST R.O. 2020	FPV SPESA 2023 POST R.O. 2020
	STR	DESCRIZIONE		NUMERO	IMPORTO IMP.	IMPORTO REIMPUTAZIONI DA R.O. 2020									
2019VIMASMS16		Interventi urgenti inferiori a 100.000,00 euro sulle	100.000,00	P 2021/595	100.000,00				0,00	AVANZO DESTINATO AGLI INVESTIMENTI	100.000,00				
2019VIMASMS28		SP 43 Badi Rio Confini: lavori di consolidamento dello smottamento di monte con costruzione di gabbionate e posa di reti paramassi al Km 2+350 nel territorio del comune di Gaggio Montano	131.290,90	P 2021/186	4.044,90				0,00	AVANZO DA TRASFERIMENTI REGIONALI 2019	4.044,90				
				2021/187	127.246,00					AVANZO DA TRASFERIMENTI REGIONALI 2019	127.246,00				
2019VIMASMS32		Interventi per il miglioramento della sicurezza e moderazione della velocità a tutela della utenza debole e messa in sicurezza di fermate TPL	240.585,57	P 2021/569	240.585,57		-240.585,57		0,00	TRASFERIMENTI REGIONALI 2019	0,00				
2020VIMASMS01		Area A - SSPP varie - Lavori di pavimentazione mediante costruzione di tappeti di usura e trattamenti superficiali monostrato, in varie tratte nei Comuni della Pianura Est	462.381,65	P 2021/103	0,00				0,00	TRASFERIMENTI STATALI 2020	0,00				
				2021/347 + 577	462.381,65						462.381,65				
2020VIMASMS02		Area B - SSPP varie - Lavori di pavimentazione mediante costruzione di tappeti di usura e trattamenti superficiali monostrato, in varie tratte nei Comuni della Montagna Est	400.955,09	P 2021/104	0,00				0,00	TRASFERIMENTI STATALI 2020	0,00				
				2021/362	400.955,09						400.955,09				
2020VIMASMS03		zione di tappeti di usura e trattamenti superficiali	160.000,00	P 2021/105	160.000,00				0,00	TRASFERIMENTI STATALI 2020	160.000,00				
2020VIMASMS04		Area D - SSPP varie - Lavori di pavimentazione mediante costruzione di tappeti di usura e trattamenti superficiali monostrato, in varie tratte nei Comuni della Pianura Ovest	487.082,38	P 2021/106	0,00				0,00	TRASFERIMENTI STATALI 2020	0,00				
				2021/349 + 579	487.082,38						487.082,38				
2020VIMASMS05		Lavori di fornitura e posa di barriere elastiche e segnaletica verticale per la messa in sicurezza di varie tratte di strade provinciali	231.086,92	P 2021/ 514	231.086,92				0,00	TRASFERIMENTI STATALI 2020	231.086,92				
2020VIMASMS06		Lavori di fornitura e posa di barriere fonoassorbenti su varie strade provinciali	500.000,00	P 2021/517	500.000,00				0,00	TRASFERIMENTI STATALI 2020	500.000,00				
2020VIMASMS08		Lavori di riqualificazione ed adeguamento strutturale del ponte sul Canale di Bonifica Lorgana al Km 30+506 della SPS San Donato in comune di Molinella	40.000,00	P 2021/597	12.317,05				0,00	TRASFERIMENTI STATALI 2020	12.317,05				
				2021/590	27.682,95						27.682,95				
2020VIMASMS09		Lavori di riqualificazione ed adeguamento strutturale del ponte sul torrente Orsigna al Km 11+191 della SP 632 Traversa di Pracchia in Comune di Alto Reno Terme località Granaglione	20.000,00	P 2021/598	3.562,71				0,00	TRASFERIMENTI STATALI 2020	3.562,71				
				2021/592	16.437,29						16.437,29				
2020VIMASMS10		SP 57 Madolma - Lavori di sistemazione del corpo stradale dissestato a seguito di movimento franoso al Km 5+800 in comune di Alto Reno Terme	135.000,00	P 2021/478	124.632,28				0,00	TRASFERIMENTI STATALI 2020	124.632,28				
				2021/479	10.367,72						10.367,72				
2020VIMASMS11		SP 14 Val Santerno - Lavori di sistemazione del corpo stradale dissestato a seguito di movimento franoso al Km 0+500 in comune di Imola	40.773,42	2020/418 + 580	40.773,42				0,00	TRASFERIMENTI STATALI 2020	40.773,42				
2020VIMASMS16		Interventi di messa in sicurezza su tratte e intersezioni di varie strade provinciali ad alta incidentalità in sicurezza su tratte e intersezioni di varie strade provinciali ad alta incidentalità	158.570,36	P 2021/533	158.570,36				0,00	TRASFERIMENTI REGIONALI 2020	158.570,36				
2020VIMASMS40		Lavori di riqualificazione ed adeguamento strutturale del ponte sul Colatore Rangona al km 6+717 della S.P. n.9 Crevalcore - Galeazza tronco 1 in comune di Crevalcore	40.000,00	P 2021/599	12.317,05				0,00	TRASFERIMENTI MIT 2020	12.317,05				
				2021/591	27.682,95						27.682,95				

TABELLA 33 BIS - FPV SPESA 2020/FPV ENTRATA 2021 – PARTE CAPITALE

CAP	OPERA		FPV	IMPEGNO/PRENOTAZIONE 2021			RIDUZIONE STANZIAMENTO COME DA PRINCIPIO CONTABILE 4/2 D.Lgs 118/2011	RIDUZIONE PRENOTAZIONE COME DA PRINCIPIO CONTABILE 4/2 D.Lgs 118/2011	FPV SPESA	DISPONIBILE (impegnare entro 2020)	ORIGINE DELLA FONTE DI FINANZIAMENTO	FPV ENTRATA 2021 POST R.O. 2020	FPV SPESA 2021 POST R.O. 2020	FPV SPESA 2022 POST R.O. 2020	FPV SPESA 2023 POST R.O. 2020
	STR	DESCRIZIONE		NUMERO	IMPORTO IMP.	IMPORTO REIMPUTAZIONI DA R.O. 2020									
25100	2020VIMASMS41	Lavori di riqualificazione ed adeguamento strutturale del ponte sul torrente Sillaro al km 22+665 della S.P. 21 Val Sillaro nel territorio del comune di Casal Fiumanese	585.000,00	2021/605	44.722,33					0,00	TRASFERIMENTI MIT 2020	44.722,33			
		P 2021/606		540.277,67					540.277,67						
	2020VIMASMS42	Lavori di riqualificazione ed adeguamento strutturale del ponte sul torrente sillaro al km 4+900 della S.P. 50 San Antonio nel territorio del comune di Medicina	484.999,12	2021/604	40.038,57		-100,00			0,00	TRASFERIMENTI MIT 2020	40.038,57			
		P 2021/607		444.860,55					444.860,55						
	2021VIMASMS28	Manutenzione straordinaria e messa in sicurezza della rete ciclabile di proprietà della	286.244,92	P 523	286.244,92					0,00	TRASFERIMENTI MIT 2020	286.244,92			
	2021VIMASMS29	Interventi di consolidamento e rifacimento delle opere d'arte relative alla rete idraulica minore funzionali alla viabilità dell'Area di Pianura della Città metropolitana di Bologna	303.166,42	P 520	303.166,42					0,00	TRASFERIMENTI MIT 2020	303.166,42			
	2007VIMASMS38	Lavori di riqualificazione segnaletica e pavimentazione SP 569		Ex 2020/471		8.207,70				0,00	AVANZ DA TRASF RER 2013	8.207,70			
				Ex 2020/1324		360,00				0,00	AVANZ DA TRASF RER 2013	360,00			
	2011VIMASMS20	SP 61 VAL DI SAMBRO – ripristino e sistemazione manufatti minori in varie tratte		EX 2020/1392		38.459,46				0,00	AVANZO DA TRASFERIMENTI REGIONALI 2011	38.459,46			
	SP 4	ESPROPRI GALLIERA PISTA CICLABILE NEI COMUNI DI ARGELATO E S. GIORGIO DI PIANO		EX 2020/1335		1.136,36				0,00	AVANZO DA TRASFERIMENTI REGIONALI	1.136,36			
				EX 2020/1337		1.070,15				0,00		1.070,15			
				EX 2019/1820		2.951,58				0,00		2.951,58			
	2014VIMASMS12	Realizzazione di due impianti semaforici pedonali all'interno del centro abitato di Pieve di Centro lungo la SP 12 Basso Reno		EX 2020/1270		706,97				0,00	TRASF. REGIONALI 2019	706,97			
	2015VIMASMS13	Area B – Montagna Est strade provinciali di interesse regionale e collegamenti principali: lavori di messa in sicurezza del ponte sul fiume Reno nel tratto in corrispondenza del sovrappasso della ferrovia BO-PT al km 0+030 della S.P. 325 Val di Setta nel territorio del Comune di Sasso Marconi		Ex 2020/3760		48.617,00				0,00	AVANZO DA TRASFERIMENTI REGIONALI – 2015	48.617,00			
				Ex 2020/3761		1.383,00				0,00		1.383,00			
	2017VIMASNC12	Recupero e riqualificazione ad uso ciclo pedonale del tracciato ferroviario dismesso Bologna-Verona		EX 2020/473		18.540,87				0,00	TRASFERIMENTI REGIONALI 2019	18.540,87			
			EX 2020/1742		1.399,73				0,00	1.399,73					
2018VIMASMS06	S.P. 325 Via di Setta – lavori per il ripristino delle condizioni di sicurezza la per la circolazione mediante costruzione di opere di consolidamento e protezione al km 13+000 a valle del comune di Monzuno		EX 2020/2913		242.756,94				0,00	AVANZO DA TRASFERIMENTI REGIONALI	242.756,94				
2018VIMASMS10	Area C Montagna Ovest Area D Pianura Ovest - Lavori di pavimentazione e messa in sicurezza mediante costruzione di tappeti di usura e trattamenti superficiali monostrato in varie tratte		EX 2020/1301		696,05				0,00	AVANZO DA TRASFERIMENTI STATALI 2018	696,05				
2019VIMASMS02	SSPP VARIE – lavori di fornitura e posa in opera di barriere elastiche su banchinee manufatti per la messa in sicurezza di varie strade provinciali		EX 2020/2412		154.568,63				0,00	TRASFERIMENTI REGIONALI 2018	154.568,63				
			EX 2020/506		84.541,51				0,00	TRASFERIMENTI REGIONALI 2018	84.541,51				
2019VIMASMS08	SSPP VARIE – lavori di fornitura e posa in opera barriere fonoassorbenti su varie strade provinciali		EX 2020/ 255		38.690,15				0,00	TRASFERIMENTI STATALI 2019	38.690,15				
			EX 2020/1540		198.650,12				0,00	TRASFERIMENTI STATALI 2019	198.650,12				
			EX 2020/3449		66.423,92				0,00	TRASFERIMENTI STATALI 2019	66.423,92				

TABELLA 33 BIS - FPV SPESA 2020/FPV ENTRATA 2021 – PARTE CAPITALE

CAP	OPERA		FPV	IMPEGNO/PRENOTAZIONE 2021			RIDUZIONE STANZIAMENTO COME DA PRINCIPIO CONTABILE 4/2 D.Lgs 118/2011	RIDUZIONE PRENOTAZIONE COME DA PRINCIPIO CONTABILE 4/2 D.Lgs 118/2011	FPV SPESA	DISPONIBILE (Impegnare entro 2020)	ORIGINE DELLA FONTE DI FINANZIAMENTO	FPV ENTRATA 2021 POST R.O. 2020	FPV SPESA 2021 POST R.O. 2020	FPV SPESA 2022 POST R.O. 2020	FPV SPESA 2023 POST R.O. 2020
	STR	DESCRIZIONE		NUMERO	IMPORTO IMP.	IMPORTO REIMPUTAZIONI DA R.O. 2020									
	2019VIMASMS09	SP 5 – lavori di riqualificazione e adeguamento strutturale del ponte sul canale di bonifica allacciate al km 29+036 in comune di Minerbio		EX –2020/1387		3.505,43				0,00	TRASFERIMENTI STATALI 2019	3.505,43			
	2019VIMASMS10	SP 3 – lavori di riqualificazione e adeguamento strutturale del ponte sul canale Navile al km 26+262 in comune di Salsomaggiore		EX –2020/1388		2.459,95				0,00	TRASFERIMENTI STATALI 2019	2.459,95			
	2019VIMASMS11	SP 569 - lavori di riqualificazione e adeguamento strutturale del ponte sul torrente Samoggia comune di Valsamoggia		EX –2020/1389		3.684,34				0,00	TRASFERIMENTI STATALI 2019	3.684,34			
	2019VIMASMS26	SP 60 San Benedetto Val di Sambro: consolidamento del piano viabile e del muro di valle, costruzione di drenaggi a monte e valle al Km 16+250 nel territorio del comune di San Benedetto Val di Sambro		2020/ 528		842,16				0,00	TRASFERIMENTI REGIONALI 2019	842,16			
	2019VIMASMS31	SS.PP. varie: interventi di ristrutturazione dei ponti sovrappassanti la rete idrografica della pianura ovest, ed opere di		EX 2020/2435		189.450,28				0,00	TRASFERIMENTI REGIONALI 2019	189.450,28			
				EX 2020/522		63.909,94				0,00	TRASFERIMENTI REGIONALI 2019	63.909,94			
	2020VIMASMS01	Area A SSPP varie Lavori di pavimentazione mediante costruzione di tappeti di usura e trattamenti superficiali monostrato in varie tratte nei Comuni della Pianura Est		EX 2020/1665		175.583,35				0,00	TRASFERIMENTI STATALI 2020	175.583,35			
				EX 2020/3243		198.163,56				0,00	TRASFERIMENTI STATALI 2020	198.163,56			
				EX 2020/3248		335,00				0,00	TRASFERIMENTI STATALI 2020	335,00			
	2020VIMASMS02	Area B – SSPP varie: lavori di pavimentazione mediante costruzione di tappeti di usura e trattamenti superficiali monostrato, in varie tratte nei Comuni della Montagna Est		EX 2020/1671		165.187,61				0,00	TRASFERIMENTI STATALI 2020	165.187,61			
				EX 2020/3279		171.837,90				0,00	TRASFERIMENTI STATALI 2020	171.837,90			
	2020VIMASMS03	Area C SSPP Varie: lavori di pavimentazione mediante costruzione di tappeti di usura e trattamenti superficiali monostrato, in varie tratte nei Comuni della Montagna Ovest		EX 2020/1672		640.000,00				0,00	TRASFERIMENTI STATALI 2020	640.000,00			
	2020VIMASMS04	Area D SSPP Varie Lavori di pavimentazione mediante costruzione di tappeti di usura e trattamenti superficiali monostrato in varie tratte nei Comuni della Pianura Ovest		EX 2020/1673		187.448,03				0,00	TRASFERIMENTI STATALI 2020	187.448,03			
				EX 2020/3257		208.749,59				0,00	TRASFERIMENTI STATALI 2020	208.749,59			
				EX 2020/3266		2.334,12				0,00	TRASFERIMENTI STATALI 2020	2.334,12			
	2020VIMASMS05	SSPP VARIE – lavori di fornitura e posa di barriere elastiche e segnaletica verticale per la messa in sicurezza di varie tratte		EX 2020/3762		100.000,00				0,00	TRASFERIMENTI STATALI 2020	100.000,00			
	2020VIMASMS10	SP 57 – Madolma – lavori di sistemazione del corpo stradale a seguito di movimento franoso al km 5+800 in comune di Alto Reno Terme		EX 2020/3666		8.217,29				0,00	TRASFERIMENTI STATALI 2020	8.217,29			
	2020VIMASMS11	SP 14 Val Santerno – lavori di sistemazione del corpo stradale dissestato a seguito di movimento franoso al km 0+500 in Comune di Imola		EX 2020/3499		582,65				0,00	TRASFERIMENTI STATALI 2020	582,65			
				EX 2020/3500		17.474,32				0,00	TRASFERIMENTI STATALI 2020	17.474,32			
	2020VIMASMS13	lavori di pavimentazione e mediante costruzione di tappeti d'usura e trattamenti superficiali monostrato, in varie tratte nei Comuni della Pianura		EX 2020/2705		2.850,00				0,00	TRASFERIMENTI REGIONALI 2020	2.850,00			
	2020VIMASMS14	Lavori di messa in sicurezza mediante realizzazione di trattamenti superficiali monostrato, in varie tratte, nei territori dei Comuni della Montagna Est		EX 2020/2700		3.866,99				0,00	TRASFERIMENTI REGIONALI 2020	3.866,99			
	2020VIMASMS15	Strade Provinciali varie - Lavori di messa in sicurezza mediante realizzazione di trattamenti superficiali monostrato, in varie tratte, nei territori dei Comuni della Montagna Ovest		EX 2020/3176		6.284,80				0,00	TRASFERIMENTI REGIONALI 2020	6.284,80			
				EX 2020/3172		180.560,00				0,00	TRASFERIMENTI REGIONALI 2020	180.560,00			
	TOTALE FPV 25100			7.702.509,48		7.702.409,48	3.242.487,45	-2.501.842,79	-2.501.742,79	0,00		8.443.154,14	0,00	0,00	0,00
	2019EDISTMS01	VILLA SMERALDI: manutenzione straord. Parco	100.000,00	P 2021/512		100.000,00				0,00	AVANZO DESTINATO AGLI INVESTIMENTI	100.000,00			
	2020EDISTMS01	Immobili Istituzionali vari: lavori di manutenzione straordinaria non preventivabile per interventi urgenti ai fini della sicurezza	200.000,00	P 2021/513		200.000,00				0,00	AVANZO DESTINATO AGLI INVESTIMENTI	200.000,00			

TABELLA 33 BIS - FPV SPESA 2020/FPV ENTRATA 2021 – PARTE CAPITALE

CAP	OPERA		FPV	IMPEGNO/PRENOTAZIONE 2021			RIDUZIONE STANZIAMENTO COME DA PRINCIPIO CONTABILE 4/2 D.Lgs 118/2011	RIDUZIONE PRENOTAZIONE COME DA PRINCIPIO CONTABILE 4/2 D.Lgs 118/2011	FPV SPESA	DISPONIBILE (impegnare entro 2020)	ORIGINE DELLA FONTE DI FINANZIAMENTO	FPV ENTRATA 2021 POST R.O. 2020	FPV SPESA 2021 POST R.O. 2020	FPV SPESA 2022 POST R.O. 2020	FPV SPESA 2023 POST R.O. 2020	
	STR	DESCRIZIONE		NUMERO	IMPORTO IMP.	IMPORTO REIMPUTAZIONI DA R.O. 2020										
21330	2016EDISTMS04	Casa Cantoniera Via Circonvallazione Ponente, 13 Pieve di Cento intervento di riparazione con rafforzamento locale a seguito dei danni provocati dal sisma 20 e 29 maggio 2012	EX 2020/3471		2.743,78				0,00	AVANZO DA TRASFERIMENTI STATALI 2015	2.743,78					
			EX 2020/3473		33.815,24			0,00	33.815,24							
	2018EDISTMS01	Palazzo Malvezzi Via Zamboni 13 – lavori di adeguamento normativo e funzionale finalizzati all'ottenimento del certificato prevenzioni incendi	EX 2020/43		110.377,75				0,00	ALIENAZIONE BEMNI IMMOBILI 2018	110.377,75					
			EX 2020/458		266.954,31			0,00	266.954,31							
			EX 2020/923		16.328,74			0,00	16.328,74							
	2018EDISTMS03	Villa Smeraldi – Museo della civiltà contadina Via Sammarina, 35 San Marino di Bentivoglio – intervento di riqualificazione ed efficientamento	EX 2019/1311		4,00				0,00	TRASFERIMENTI FSC STATO 2020	4,00					
EX 2020/6				12.226,16			0,00	12.226,16	TRASFERIMENTI FSC STATO 2020							
22722	2008EDISTMS09	VILLA SMERALDI – servizio di progettazione ampliamento punto ristoro e relativo adeguamento normativo	EX 2020/509		15.545,34				0,00	AVANZO DESTINATO AGLI INVESTIMENTI	15.545,34					
TOTALE FPV 21330				300.000,00	300.000,00	457.995,32	0,00	0,00	0,00	0,00	757.995,32	0,00	0,00	0,00		
25120	2010VIPCSNC01	Completamento variante alla SP 569 per la realizzazione di varianti stradali alla SP 27 Valle Samoggia e Sp 78 Castelfranco Monteverglio nei comuni di Bazzano e Crespellano	P 2021/626		35.595,49				0,00	AVANZO DA TRASFERIMENTI REGIONALI 2014	35.595,49					
			P 2021/627		147.320,70			0,00	147.320,70	AVANZO: TRASFERIMENTI DA SOGGETTI NON SETTORE PUBBLICO – 2014						
	2019VIPCSNC01	Nodo di Rastignano – 2° lotto: completamento della variante alla SP 65 della Futa mediante realizzazione della cosiddetta asta principale variante di Rastignano tratto svincolo di Rastignano Ponte delle oche	P 2021/596		2.507.633,04				0,00	FSC STATO 2020	2.507.633,04					
	2021VIPCSNC01	SP 4 "Nuova Galliera" Lungo Reno: opere di collegamento ricadenti in Comune di Bologna tra la Nuova Galliera e la via Cristoforo Colombo, Stralcio 2	P 2021/345		300.000,00				0,00	AVANZO DESTINATO AGLI INVESTIMENTI	300.000,00					
	2008VIPCSNC02	SP 4 GALLIERA			600.000,00				0,00	AVANZO DA TRASFERIMENTI REGIONALI	0,00					
	2009VIPCSNC01	SP 253 SAN VITALE e la LUNGOSAVENA – LOTTO 2 BIS				881.978,42				0,00	AVANZO DA TRASFERIMENTI FEA 2009	0,00				
						2.033.859,36				0,00	AVANZO DA TRASFERIMENTI COM. BO 2009	0,00				
						464.746,52					0,00	AVANZO DA TRASFERIMENTI RER 2009	0,00			
						2.632,13					0,00	AVANZO DA TRASFERIMENTI COMUNALI – 2009	0,00			
						18.280,00					0,00	AVANZO DA TRASFERIMENTI REGIONALI	0,00			
						64.400,76					0,00	AVANZO DA TRASFERIMENTI REGIONALI 2009	0,00			
						99.258,37					0,00	AVANZO DA TRASFERIMENTI REGIONALI 2009	0,00			
				0,00					0,00	FPV DA FPV DA AVANZO DA TRASFERIMENTI COMUNE DI BOLOGNA 2009	0,00					

TABELLA 33 BIS - FPV SPESA 2020/FPV ENTRATA 2021 – PARTE CAPITALE

CAP	OPERA		FPV	IMPEGNO/PRENOTAZIONE 2021			RIDUZIONE STANZIAMENTO COME DA PRINCIPIO CONTABILE 4/2 D.Lgs 118/2011	RIDUZIONE PRENOTAZIONE COME DA PRINCIPIO CONTABILE 4/2 D.Lgs 118/2011	FPV SPESA	DISPONIBILE (impegnare entro 2020)	ORIGINE DELLA FONTE DI FINANZIAMENTO	FPV ENTRATA 2021 POST R.O. 2020	FPV SPESA 2021 POST R.O. 2020	FPV SPESA 2022 POST R.O. 2020	FPV SPESA 2023 POST R.O. 2020	
	STR	DESCRIZIONE		NUMERO	IMPORTO IMP.	IMPORTO REIMPUTAZIONI DA R.O. 2020										
	2009VPCNSC01	SP 253 SAN VITALE e la LUNGOSAVENA – LOTTO 2 BIS		EX 2020/1269		31.720,00				0,00	AVANZO DA TRASFERIMENTI COMUNE DI BOLOGNA 2009	31.720,00				
	2010VPCNSC01	Completamento variante alla SP 569 per la realizzazione di varianti stradali alla SP 27 Valle Samoggia e Sp 78 Castelfranco Montevergilio nei comuni di Bazzano e Crespellano		EX 2020/1393		5.431,99				0,00	AVANZO DA TRASFERIMENTI REGIONALI – 2014	5.431,99				
				EX 2020/1394		22.481,61					0,00	AVANZO DA TRASFERIMENTI NON SETTORE PUBBLICO 2014	22.481,61			
	2019VPCNSC01	Nodo di Rastignano – 2° lotto: completamento della variante alla SP 65 della Futa mediante realizzazione della cosiddetta asta principale variante di Rastignano tratto svincolo di Rastignano Ponte delle oche		EX 2020/2444		31.085,60				0,00	TRASFERIMENTI FSC STATO 2020	31.085,60				
				EX 2020/2458		52.322,74					0,00	TRASFERIMENTI FSC STATO 2020	52.322,74			
				EX 2020/2511		348.920,00					0,00	TRASFERIMENTI FSC STATO 2020	348.920,00			
				EX 2020/3005		94.525,60					0,00	TRASFERIMENTI FSC STATO 2020	94.525,60			
TOTALE FPV 25120			7.217.788,60		2.990.549,23	586.487,54	-4.227.239,37	0,00	0,00	0,00		3.577.036,77	0,00	0,00	0,00	
22743		ALDROVANDI RUBBIANI - COSTRUZIONE NUOAPALESTRA	0,00	EX 2020/2357		6.431,97				0,00	TRASFERIMENTI MIUR 2019	6.431,97				
TOTALE FPV 22743			0,00		0,00	6.431,97	0,00	0,00	0,00	0,00		6.431,97	0,00	0,00	0,00	
	2010EDSCOMS03	145ITC Salvemini – Casalecchio di Reno – ampliamento palestra	1.250.000,00	P 61 + P 617		1.250.000,00			200.000,00	0,00	FPV DA AVANZO DESTINATO AGLI INVESTIMENTI	1.250.000,00	200.000,00			
	2017EDSCOMS09	Rambaldi-Valeriani e Paolini Cassiano - Via Guicciardini,4 e 2 Imola - Lavori di adeguamento antincendio		P2021/565 + 566		24.801,15		-24.801,15			TRASFERIMENTI REGIONALI 2020	0,00				
				2021/564		156.427,17					0,00	TRASFERIMENTI REGIONALI 2020	156.427,17			
	2018EDSCOMS09	Liceo Fermi, Via Mazzini, 172 Bologna - rifacimento servizi igienici		P 60 + 618		436.801,42				0,00	FPV DA AVANZO DESTINATO AGLI INVESTIMENTI	436.801,42				
				98		5.279,44					0,00		5.279,44			
	2018EDSCONC06	Alberghetti - miglioramento sismico		P 2021/522		28.191,96				0,00	TRASFERIMENTI STATALI FSC 2020	28.191,96				
				61.633,24		P 2021/521		61.633,24			0,00	TRASFERIMENTI STATALI FSC 2019	61.633,24			
	2018EDSCONC05	Nuovo polo dinamico a Bologna - Nuova Costruzione							126.726,16	0,00	TRASFERIMENTI STATALI FSC 2019	0,00	126.726,16			
	2018EDSCONC07	Laura Bassi Via S. Isaia, 35 Bo - Miglioramento antisismico		P 2021/526		52.668,70			11.438,37	0,00	TRASFERIMENTI STATALI FSC 2019	52.668,70	11.438,37			
				91.994,85		P 2021/527		91.994,85			0,00	TRASFERIMENTI STATALI FSC 2020	91.994,85			
	2019EDSCOMS06	IIS Aldrovandi Rubiani Via Marconi, 40 BO - Miglioramento sismico		P 2021/549		36.221,49			32.648,37	0,00	TRASFERIMENTI STATALI FSC 2019	36.221,49	32.648,37			
				100.701,49		P 2021/547		64.480,00			0,00	TRASFERIMENTI STATALI FSC 2019	64.480,00			
				72.833,62		P 2021/550		64.480,00			0,00	TRASFERIMENTI STATALI FSC 2020	64.480,00			
				P 2021/548		8.353,62				0,00	TRASFERIMENTI STATALI FSC 2020	8.353,62				

TABELLA 33 BIS - FPV SPESA 2020/FPV ENTRATA 2021 – PARTE CAPITALE

CAP	OPERA		FPV	IMPEGNO/PRENOTAZIONE 2021			RIDUZIONE STANZIAMENTO COME DA PRINCIPIO CONTABILE 4/2 D.Lgs 118/2011	RIDUZIONE PRENOTAZIONE COME DA PRINCIPIO CONTABILE 4/2 D.Lgs 118/2011	FPV SPESA	DISPONIBILE (impegnare entro 2020)	ORIGINE DELLA FONTE DI FINANZIAMENTO	FPV ENTRATA 2021 POST R.O. 2020	FPV SPESA 2021 POST R.O. 2020	FPV SPESA 2022 POST R.O. 2020	FPV SPESA 2023 POST R.O. 2020
	STR	DESCRIZIONE		NUMERO	IMPORTO IMP.	IMPORTO REIMPUTAZIONI DA R.O. 2020									
2019EDSCIMS02		IIS Scappi succursale Via Cimabue, 2 Casalecchio miglioramento sismico	8.144,56	P 2021/540	8.144,56				0,00	TRASFERIMENTI STATALI FSC 2020	8.144,56				
			16.779,32	P 2021/538	16.779,32				0,00	TRASFERIMENTI STATALI FSC 2019	16.779,32				
2019EDSCOMS03		IIS Montessori-Da Vinci Via della repubblica,3 Porretta	11.487,82	P 2021/544	11.487,82				0,00	TRASFERIMENTI STATALI FSC 2020	11.487,82				
2019EDSCOMS05		Liceo Artistico ISART - miglioramento antisismico	14.652,96	P 2021/545	14.652,96				0,00	TRASFERIMENTI STATALI FSC 2020	14.652,96				
			31.481,59	P 2021/546	31.481,59				0,00	TRASFERIMENTI STATALI FSC 2019	31.481,59				
2019EDSCIMS13		Rambaldi Valeriani V.le D'Agostino, 2 Imola – Costruzione nuova palazzina	303.382,96	P 2021/552	303.382,96		-151.259,91	10.776,95	0,00	TRASFERIMENTI STATALI FSC 2020	152.123,05			10.776,95	
			228.840,09	P 2021/553	228.840,09				76.720,92	0,00	TRASFERIMENTI STATALI FSC 2019	228.840,09			76.720,92
2019EDSCOMS07		Bruno Viale 1* Maggio Alberghetti Viale Dante 1 Imola – adeguamento prevenzione incendi	711.935,61	P 2021/554	711.935,61				0,00	ALIENAZIONE BENI IMMOBILI 2018	711.935,61				
2019EDSCOMS08		Itas Scarabelli Ghini Via Ascari, 16 Imola I.P. Ghini Via D'Agostino 2/b Imola – adeguamento prevenzioni incendi	631.990,63	P 2021/555	631.990,63				0,00	ALIENAZIONE BENI IMMOBILI 2018	631.990,63				
2019EDSCOMS09		Liceo Artistico Agrario Serplieri Caduti della direttissima – Adeguamento antincendio	825.576,85	P 2021/62	805.151,79				0,00	AVANZO DEST I DA ALIENAZIONE BENI IMMOBILI 2018	805.151,79				
				2021/114	20.425,06						20.425,06				
2019EDSCOMS10		Ist. Malpighi - IPIA Malpighi - Da Vinci - Galvani - Adeguamento prevenzione incendi	721.912,50	P 2021/63	705.893,66				0,00	AVANZO DEST I DA ALIENAZIONE BENI IMMOBILI 2018	705.893,66				
				2021/97	16.018,84						16.018,84				
2019EDSCOMS16		Manfredi Tanari – V.le Felsina 40 Bo: lavori di completamento adeguamento antincendio	345.089,57	P 2021/556	345.089,57		-345.089,57		0,00	AVANZO DESTINATO AGLI INVESTIMENTI	0,00				
2019EDSCOMS15		Copernico – Via Garavaglia 11 Bo Lavori di adeguamento antincendio	68.457,04	P 2021/557	68.457,04				0,00	AVANZO DESTINATO AGLI INVESTIMENTI	68.457,04				
2019EDSCOMS17		Righi – V.le Pepoli 3 Bo lavori di completamento adeguamento antincendio	48.610,05	P 2021/558	48.610,05				0,00	AVANZO DESTINATO AGLI INVESTIMENTI	48.610,05				
2019EDSCOMS18		Belluzzi – Fioravanti Via Cassini,3 Bologna – lavori di completamento adeguamento antincendio	27.901,14	P 2021/559	27.901,14				0,00	AVANZO DESTINATO AGLI INVESTIMENTI	27.901,14				
2019EDSCOMS19		Fermi - Via mazzini 172/2 Bo: lavori di completamento adeguamento antincendio	166.343,23	P 2021/560	11.410,92				0,00	AVANZO DESTINATO AGLI INVESTIMENTI	11.410,92				
				2021/593 + 594	154.932,31						154.932,31				
2020EDSCOMS03		Isart Via Marchetti 22 Bologna - sostituzione infissi	269.974,72	P 2021/529	269.974,72				0,00	AVANZO DESTINATO AGLI INVESTIMENTI	269.974,72				
2020EDSCOMS01		Liceo Fermi via mazzini 172 Bologna - Liceo Copernico via Garavaglia, 11, Bologna, - Istituto Aldrovandi Rubbiani – Via Marconi – Via Muratori Bologna: rifacimento servizi igienici	850.000,00	P 2021/603	850.000,00				0,00	AVANZO DESTINATO AGLI INVESTIMENTI	850.000,00				
2020EDSCOMS02		ALDINI VIA BASSANELLI BOLOGNA – ILLUMINAZIONE	235.881,31	P 2021/531	235.881,31				0,00	AVANZO DESTINATO AGLI INVESTIMENTI	235.881,31				
2020EDSCOMS04		Liceo Fermi Via Mazzini 172 Bologna rifacimento servizi igienici	267.575,90	P 2021/524	258.347,72				0,00	AVANZO DESTINATO AGLI INVESTIMENTI	258.347,72				
				2021/334	9.228,18						9.228,18				
2020EDSCOMS05		Belluzzi Fioravanti - efficientamento energetico e manutenzione straordinaria coperto blocco	1.785.000,00	2021/381	9.718,79				0,00	AVANZO DESTINATO AGLI INVESTIMENTI	9.718,79				

TABELLA 33 BIS - FPV SPESA 2020/FPV ENTRATA 2021 – PARTE CAPITALE

CAP	OPERA		FPV	IMPEGNO/PRENOTAZIONE 2021			RIDUZIONE STANZIAMENTO COME DA PRINCIPIO CONTABILE 4/2 D.Lgs 118/2011	RIDUZIONE PRENOTAZIONE COME DA PRINCIPIO CONTABILE 4/2 D.Lgs 118/2011	FPV SPESA	DISPONIBILE (impegnare entro 2020)	ORIGINE DELLA FONTE DI FINANZIAMENTO	FPV ENTRATA 2021 POST R.O. 2020	FPV SPESA 2021 POST R.O. 2020	FPV SPESA 2022 POST R.O. 2020	FPV SPESA 2023 POST R.O. 2020
	STR	DESCRIZIONE		NUMERO	IMPORTO IMP.	IMPORTO REIMPUTAZIONI DA R.O. 2020									
		B2 + palestra		P 2021/621	1.775.281,21						AVANZO DESTINATO AGLI INVESTIMENTI	1.775.281,21			
	2020EDSCOMS06	Manfredi - Tanari - Rifacimento coperto	600.000,00	P 2021/518	600.000,00				0,00		AVANZO DESTINATO AGLI INVESTIMENTI	600.000,00			
	2020EDSCOMS07	G. Bruno - Canedi Via Caduti di Cefalonia Medicina: trattamento ignifugo soffitto in legno zona aule, adeguamento rete	100.000,00	P 2021/532	100.000,00				0,00		AVANZO DESTINATO AGLI INVESTIMENTI	100.000,00			
	2021EDSCONC01	Alberghetti – Vale Dante, 1 Imola - Demolizione e ricostruzione di un corpo edilizio	306.873,20	2021/299	12.659,82				0,00		AVANZO DESTINATO AGLI INVESTIMENTI	12.659,82			
			P 2021/561	294.213,38							AVANZO DESTINATO AGLI INVESTIMENTI	294.213,38			
			P 2021/562	74.297,45						0,00		TRASFERIMENTI MIT 2020	74.297,45		
	2021EDSCOMS02	IPAA Ferrarini sezione staccata I.I.S. Serpieri via Ponte Albano, 43 Sasso Marconi: miglioramento sismico	2.447,35	P 2021/ 567	2.447,35				0,00		TRASFERIMENTI MIT 2020	2.447,35			
	2021EDSCOMS05	I.T.I.S. Majorana - Ampliamento nuova costruzione	760.540,30	P 2021/515	760.540,30				0,00		AVANZO DESTINATO AGLI INVESTIMENTI	760.540,30			
	2021EDSCOMS08	I.T.I.S. Majorana	700.000,00	P 2021/519	700.000,00				0,00		AVANZO DESTINATO AGLI INVESTIMENTI	700.000,00			
22740	2022EDSCOMS03	Liceo Righi Viale Pepoli, 3 Bologna: lavori di miglioramento sismico	158.400,00	P 2021/500	158.400,00		-158.400,00	-158.400,00	0,00		TRASFERIMENTI STATALI 2020	0,00			
			66.000,00	P 2021/501	49.868,12				-16.131,88	0,00		AVANZO DESTINATO AGLI INVESTIMENTI	49.868,12		
	2019EDSCOMS14	Liceo Galvani, Via Castiglione, 38 Bologna - Prevenzione incendi Sala Zambeccari	290.000,00	P 2021/59	290.000,00		-290.000,00	-290.000,00	0,00		FPV DA FPV DA ALIENAZIONI BENI IMMOBILI 2019	0,00			
	2020EDSCOMS12	Corvito Scarabelli Via Ascari, 15 Imola – miglioramento sismico							0,00		TRASFERIMENTI FSC 2020	0,00	242.142,88	118.103,34	
	2017EDSCOMS05	Lavori di adeguamento antincendio Copiernico Via Garavaglia,11 Bologna		EX 2020/1296		1.722,51			0,00		AVANZO DA ALIENAZIONI BENI IMMOBILI	1.722,51			
	2017EDSCOMS06	Lavori di adeguamento antincendio - Manfredi Tanari, Viale Felsinea,40 Bologna		EX 2020/1286		2.311,25			0,00		AVANZO DA ALIENAZIONI BENI IMMOBILI	2.311,25			
	2017EDSCOMS07	Majorana Lavori di adeguamento antincendio Via Caselle, 26 San Lazzaro di Savena		EX 2020/1292		2.235,88			0,00		AVANZO DA ALIENAZIONI BENI IMMOBILI	2.235,88			
	2017EDSCOMS08	Lavori di adeguamento antincendio Montessori Da Vinci Via della Repubblica,3 Porretta Terme		EX 2020/1289		2.504,63			0,00		AVANZO DA ALIENAZIONI BENI IMMOBILI	2.504,63			
	2017EDSCOMS09	Rambaldi-Valeriani e Paolini Cassiano - Via Guicciardini,4 e 2 Imola - Lavori di adeguamento antincendio		EX 2020/1287		2.804,46			0,00		AVANZO DA ALIENAZIONI BENI IMMOBILI	2.804,46			
	2017EDSCOMS10	Liceo Righi - Lavori di adeguamento antincendio Viale Pepoli,3 Bologna		EX 2020/1293		4.351,36			0,00		AVANZO DA ALIENAZIONI BENI IMMOBILI	4.351,36			
	2017EDSCOMS11	Lavori di adeguamento antincendio Belluzzi Fioravanti Via Cassini,3 Bologna		EX 2020/1288		1.779,65			0,00		AVANZO DA ALIENAZIONI BENI IMMOBILI	1.779,65			
	2017EDSCOMS12	Crescenzi Pacinotti - Via Saragozza, 9 Bologna e succursale Minghetti Vicolo Stradellaccio, 2 Bologna - Lavori di adeguamento antincendio		EX 2020/1295		1.194,99			0,00		AVANZO DA ALIENAZIONI BENI IMMOBILI	1.194,99			
	2017EDSCOMS13	Liceo Fermi - Lavori di adeguamento antincendio Via Mazzini 172/2 Bologna		EX 2020/1291		1.665,30			0,00		AVANZO DA ALIENAZIONI BENI IMMOBILI	1.665,30			
	2017EDSCOMS14	Rosa Luxemburg – Via della Volta, 4 Bologna: lavori di adeguamento antincendio		EX 2020/1297		2.361,50			0,00		AVANZO DA ALIENAZIONI BENI IMMOBILI	2.361,50			
	2017EDSCOMS15	Liceo Galvani – Via Castiglione, 38 Bologna: lavori di adeguamento antincendio		EX 2020/1290		1.903,20			0,00		AVANZO DA ALIENAZIONI BENI IMMOBILI	1.903,20			
	2017EDSCOMS16	Mattei Via delle Rimembranze, 26 San Lazzaro di Savona BO: lavori di adeguamento antincendio		EX 2020/1297		2.241,23			0,00		AVANZO DA ALIENAZIONI BENI IMMOBILI	2.241,23			
	2017EDSCOMS17	Aldrovandi-Rubiani sede e succursale Viale Vicini Bologna: lavori di adeguamento antincendio		EX 2020/1294		1.641,35			0,00		AVANZO DA ALIENAZIONI BENI IMMOBILI	1.641,35			
				EX 2020/419		46.702,60			0,00		AVANZO DA ALIENAZIONI BENI IMMOBILI	46.702,60			

TABELLA 33 BIS - FPV SPESA 2020/FPV ENTRATA 2021 – PARTE CAPITALE

CAP	OPERA		FPV	IMPEGNO/PRENOTAZIONE 2021			RIDUZIONE STANZIAMENTO COME DA PRINCIPIO CONTABILE 4/2 D.Lgs 118/2011	RIDUZIONE PRENOTAZIONE COME DA PRINCIPIO CONTABILE 4/2 D.Lgs 118/2011	FPV SPESA	DISPONIBILE (Impegnare entro 2020)	ORIGINE DELLA FONTE DI FINANZIAMENTO	FPV ENTRATA 2021 POST R.O. 2020	FPV SPESA 2021 POST R.O. 2020	FPV SPESA 2022 POST R.O. 2020	FPV SPESA 2023 POST R.O. 2020
	STR	DESCRIZIONE		NUMERO	IMPORTO IMP.	IMPORTO REIMPUTAZIONI DA R.O. 2020									
2018EDSCOMS01		Cassiano succ. ViaSriosto,2 Imola lavori di rifacimento impermeabilizzazioni coperture		EX 2020/415		193.034,41			0,00	AVANZO DA ALIENAZIONI BENI IMMOBILI	193.034,41				
				EX 2020/1890		6.138,99			0,00	AVANZO DA ALIENAZIONI BENI IMMOBILI	6.138,99				
2018EDSCONC05		Nuovo polo dinamico - Bologna nuova Costruzione		EX 2020/3140		107.813,45			0,00	TRASFERIMENTI FSC STATO 2020	107.813,45				
				EX 2020/3587		15.225,60			0,00	TRASFERIMENTI FSC STATO 2020	15.225,60				
				EX 2020/3139		170.371,80			0,00	TRASFERIMENTI FSC STATO 2019	170.371,80				
2018EDSCOMS09		Liceo Fermi Via Mazzini 172 Bologna rifacimento servizi igienici		EX 2020/1504		3.959,57			0,00	AVANZO DESTINATO AGLI INVESTIMENTI	3.959,57				
2019EDSCOMS07		Bruno Viale 1* Maggio Alberghetti Viale Dante 1 Imola – adeguamento prevenzione incendi		EX 2020/1330		28.022,56			0,00	ALIENAZIONI BENI IMMOBILI 2018	28.022,56				
2019EDSCOMS08		Itas Scarabelli Ghini Via Ascarl, 16 Imola I.P. Ghini Via D'Agostino 2/b Imola – adeguamento prevenzioni incendi		EX 2020/1937		6.889,59			0,00	ALIENAZIONI BENI IMMOBILI 2018	6.889,59				
				EX 2020/1316		22.039,45			0,00	ALIENAZIONI BENI IMMOBILI 2018	22.039,45				
2019EDSCOMS09		Liceo Artistico Arcangeli Via Cartoleria 9 Bologna Istituto agrario Agrario Serpieri Via Peglion, 25 Bologna Caduti della direttissima Via Toscana, 21 Castiglione dei Pepoli – adeguamento antincendio		EX 2020/1736		45.777,70			0,00	AVANZO DESTINATO AGLI INVESTIMENTI	45.777,70				
2019EDSCOMS10		Ist. Malpighi - Via Marco Polo, 20 Bologna IP IA Malpighi - Via Pio IX, 5 S. Gio. In Parsiceto Da Vinci - Via Cavour, 6 Casalecchio di Reno Galvani - via don Minzoni, 17 Bologna – adeguamento prevenzione incendi		EX 2020/ 1503		40.310,17			0,00	AVANZO DESTINATO AGLI INVESTIMENTI	40.310,17				
2019EDSCOMS02		IIS Scappi succursale Via Cimabue, 2 Casalecchio miglioramento sismico		EX 2020/10		3.725,75			0,00	TRASFERIMENTI FSC STATO 2020	3.725,75				
2019EDSCOMS03		IIS Montessori-Da Vinci Via della repubblica,3 Porretta – miglioramento sismico		EX 2020/78		7.576,39			0,00	TRASFERIMENTI FSC STATO 2020	7.576,39				
2019EDSCOMS05		Liceo Artistico ISART Via Marchetti, 22 Bo miglioramento antisismico		EX 2020/74		9.087,66			0,00	TRASFERIMENTI FSC STATO 2020	9.087,66				
2019EDSCOMS06		IIS Aldrovandi Rubiani Via Marconi, 40 BO Miglioramento sismico		EX 2020/89		31.031,54			0,00	TRASFERIMENTI FSC STATO 2020	31.031,54				
				EX 2020/362		1.092,56			0,00	TRASFERIMENTI FSC STATO 2019	1.092,56				
2019EDSCONC13		Rambaldi Valeriani V.le D'Agostino, 2 Imola – Costruzione nuova palazzina		EX 2020/2066		46.175,42			0,00	TRASFERIMENTI FSC STATO 2019	46.175,42				
2019EDSCOMS15		Copernico – Via Garavaglia 11 Bo Lavori di adeguamento antincendio		EX 2020/386		11.241,26			0,00	AVANZO DESTINATO AGLI INVESTIMENTI	11.241,26				
2019EDSCOMS16		Manfredi Tanari – V.le Felsina 40 Bo: lavori di completamento adeguamento antincendio		EX 2020/354		43.602,43			0,00	AVANZO DESTINATO AGLI INVESTIMENTI	43.602,43				
2019EDSCOMS17		Righi – V.le Pepoli 3 Bo lavori di completamento adeguamento antincendio		EX 2020/392		14.294,00			0,00	AVANZO DESTINATO AGLI INVESTIMENTI	14.294,00				
				EX 2020/393		25.706,00			0,00	AVANZO DESTINATO AGLI INVESTIMENTI	25.706,00				
2019EDSCOMS18		Belluzzi – Fioravanti Via Cassini,3 Bologna – lavori di completamento adeguamento antincendio		EX 2020/391		11.853,79			0,00	AVANZO DESTINATO AGLI INVESTIMENTI	11.853,79				
				EX 2020/1088		11.305,01			0,00	AVANZO DESTINATO AGLI INVESTIMENTI	11.305,01				
				EX 2020/390		40.054,12			0,00	AVANZO DESTINATO AGLI INVESTIMENTI	40.054,12				
2019EDSCOMS19		Fermi - Via mazzini 172/2 Bo: lavori di completamento adeguamento antincendio		EX 2020/388		19.122,61			0,00	AVANZO DESTINATO AGLI INVESTIMENTI	19.122,61				
2019EDSCOMS20		Ist Archimede - intervento di installazione di scale esterne di emergenza		EX 2020/469		2.093,30			0,00	AVANZO DESTINATO AGLI INVESTIMENTI	2.093,30				
2021EDSCONC01		Alberghetti – Vale Dante, 1 Imola: demolizione e ricostruzione di un corpo edilizio		EX 2020/3132		21.702,55			0,00	AVANZO DESTINATO AGLI INVESTIMENTI	21.702,55				
				EX 2020/3131		5.425,64			0,00	AVANZO DESTINATO AGLI INVESTIMENTI	5.425,64				
2021EDSCOMS02		IPAA Ferrarini sezione staccata I.I.S. Serpieri via Ponte Albano, 43 Sasso Marconi: miglioramento sismico		EX 2020/2932		8.112,65			0,00	TRASFERIMENTI MIT 2020	8.112,65				

TABELLA 33 BIS - FPV SPESA 2020/FPV ENTRATA 2021 – PARTE CAPITALE

CAP	OPERA		FPV	IMPEGNO/PRENOTAZIONE 2021			RIDUZIONE STANZIAMENTO COME DA PRINCIPIO CONTABILE 4/2 D.Lgs 118/2011	RIDUZIONE PRENOTAZIONE COME DA PRINCIPIO CONTABILE 4/2 D.Lgs 118/2011	FPV SPESA	DISPONIBILE (impegnare entro 2020)	ORIGINE DELLA FONTE DI FINANZIAMENTO	FPV ENTRATA 2021 POST R.O. 2020	FPV SPESA 2021 POST R.O. 2020	FPV SPESA 2022 POST R.O. 2020	FPV SPESA 2023 POST R.O. 2020
	STR	DESCRIZIONE		NUMERO	IMPORTO IMP.	IMPORTO REIMPUTAZIONI DA R.O. 2020									
	2021EDSCONC03	I.T.C. Fantini Via Bologna, 10 Vergato: intervento di messa in sicurezza per movimenti franosi		EX 2020/2338		26.400,00				0,00	TRASFERIMENTI MIT 2020	26.400,00			
	2020EDSCONC16	Realizzazione realizzazione copertura fissa palestra Rosa Luxemburg Via della Volta, 4 Bologna		EX 2020/2517		37.551,81				0,00	TRASFERIMENTI MIUR 2020	37.551,81			
FPV 22740			12.910.909,19		12.894.777,31	1.092.157,69	-985.682,51	-969.550,63	458.310,77	0,00		13.017.384,37	612.955,78	118.103,34	87.497,87
25460		Linea Metrobus direttrice S. VITALE	54.710,66	2021/141+142+143		54.710,66				0,00	TRASFERIMENTI MIT 2020	54.710,66			
		linea Metrobus, direttrice San Donato	62.526,46	2021/144+145+146		62.526,46				0,00	TRASFERIMENTI MIT 2020	62.526,46			
		Centro Mobilità Castel San Pietro	31.720,00	P 2021/394		31.720,00				0,00	TRASFERIMENTI MIT 2020	31.720,00			
		Centro Mobilità Vergato	31.720,00	P 2021/396		31.720,00				0,00	TRASFERIMENTI MIT 2020	31.720,00			
		Aggiornamento PSM	62.016,81	2021/457		50.752,00		-11.264,81		0,00	TRASFERIMENTI MIT 2020	50.752,00			
		BICIPLAN	252.722,07	P 2021/475		252.722,07		-3.738,07	305.284,00	0,00	TRASFERIMENTI MIT 2020	252.722,07	301.545,93		
		linea Metrobus, direttrice San Donato (Bologna - Baricella)		EX 2020/2044		525,89					TRASFERIMENTI MIT 2020	525,89			
25230		Contributi ai Comuni per la realizzazione delle ciclabili di emergenza per il contrasto all'emergenza sanitaria da COVID19		EX 2020/2838		60.000,00					AVANZO DESTINATO AGLI INVESTIMENTI	60.000,00			
FPV 25460			495.416,00		484.151,19	60.525,89	-15.002,88	0,00	305.284,00	0,00		544.677,08	301.545,93	0,00	0,00
TOTALE FPV DI SPESA 2020	28.752.206,42		28.726.623,27		24.371.887,21	6.731.509,71	-7.829.767,55	-3.471.293,42	763.594,77	0,00		27.632.103,50	914.501,71	118.103,34	87.497,87

TABELLA 33 TER - FPV SPESA 2021/FPV ENTRATA 2022 – PARTE CAPITALE

CAP	OPERA		FPV	IMPEGNO/PRENOTAZIONE			FPV SPESA	DISPONIBILE (impegnare entro 2022)	ORIGINE DELLA FONTE DI FINANZIAMENTO	PREN/IMP ANNI SUCCESSIVI	IMPORTO PRENOTATO 2023	IMPORTO PRENOTATO 2024
	STR	DESCRIZIONE		NUMERO	IMPORTO IMPEGNO	IMPORTO REIMPUTAZIONI						
25100	2021VIMASMS01	AREA A SSPP VARIE - Lavori di pavimentazione mediante costruzione di tappeti di usura e trattamenti superficiali monostrato in varie tratte nei Comuni della Pianura Est	170.000,00					170.000,00	TRASFERIMENTI STATALI 2021			
	2021VIMASMS02	Area B – SSPP varie - Lavori di pavimentazione mediante costruzione di tappeti di usura e trattamenti superficiali monostrato, in varie tratte nei Comuni della Montagna Est	150.000,00					150.000,00	TRASFERIMENTI STATALI 2021			
	2021VIMASMS03	Area C – SSPP varie - lavori di pavimentazione mediante costruzione di tappeti di usura e trattamenti superficiali monostrato, in varie tratte nei Comuni della Montagna Ovest	160.000,00					160.000,00	TRASFERIMENTI STATALI 2021			
	2021VIMASMS04	Area D – SSPP varie - Lavori di pavimentazione mediante costruzione di tappeti di usura e trattamenti superficiali monostrato, in varie tratte nei Comuni della Pianura Ovest	190.000,00					190.000,00	TRASFERIMENTI STATALI 2021			
	2021VIMASMS05	Lavori di fornitura e posa di barriere elastiche e segnaletica verticale per la messa in sicurezza di varie strade provinciali	112.617,38					112.617,38	TRASFERIMENTI STATALI 2021			
	2021VIMASMS06	Lavori di fornitura e posa di barriere fonosassorbenti su varie strade provinciali	100.000,00					100.000,00	TRASFERIMENTI STATALI 2021			
TOTALE FPV 25100			882.617,38		0,00	0,00	0,00	882.617,38		0,00	0,00	0,00
22740	2010EDSCOMS03	145ITC Salvemini – Casalecchio di -Reno – ampliamento palestra	200.000,00	P 2022/96	200.000,00			0,00	ALIENAZIONE BENI IMMOBILI 2019			
	2018EDSCOMS09	Liceo Fermi, Via Mazzini, 172 Bologna: rifacimento servizi igienici						0,00				
	2018EDSCONC05	Nuovo polo dinamico - a Bologna nuova Costruzione	126.726,16	P 2020/12	126.726,16			0,00	TRASFERIMENTI STATALI 2019			
	2018EDSCONC07	Laura Bassi Via S. Isaia, 35 Bo miglioramento antisismico	11.438,37	P 2020/11	11.438,37			0,00	TRASFERIMENTI STATALI 2019			
	2019EDSCOMS06	IIS Aldrovandi Rubiani Via Marconi, 40 BO Miglioramento sismico	32.648,37	P 2020/10	32.648,37			0,00	TRASFERIMENTI STATALI 2019			
	2019EDSCONC13	Rambaldi Valeriani V.le D'Agostino, 2 imola – Costruzione nuova palazzina					87.497,87	0,00	FSC STATO 2019	P 2024/6		87.497,87
	2019EDSCOMS14	Liceo Galvani, Via Castiglione, 38 Bologna: prevenzione incendi Sala Zambecari										
	2020EDSCOMS12	Convitto Scarabelli Via Ascari, 15 Imola – miglioramento sismico	242.142,88	EX 2020/1505		242.142,88	118.103,34	0,00	TRASFERIMENTI FSC 2020	EX 2020/1505	118.103,34	
TOTALE FPV 22740			612.955,78		370.812,90	242.142,88	205.601,21	0,00		0,00	118.103,34	87.497,87

25460		VARI STATO - DM 171 del 17.05.2019	301.545,93	P 2022/83	301.545,93			0,00	5 S - MIT			
TOTALE FPV	25460		301.545,93		301.545,93	0,00	0,00	0,00		0,00	0,00	0,00
25230		Contributi ai Comuni per la realizzazione delle ciclabili di emergenza per il contrasto all'emergenza sanitaria da COVID19	100.000,00					100.000,00	ALIENAZIONI 2021			
TOTALE FPV	25230		100.000,00		0,00	0,00	0,00	100.000,00		0,00	0,00	0,00
TOTALE FPV	2021	2.102.720,30	1.897.119,09		672.358,83	242.142,88	205.601,21	982.617,38		0,00	118.103,34	87.497,87

TABELLA 33 QUATER - FPV SPESA 2022/FPV ENTRATA 2023 – PARTE CAPITALE

CAP	OPERA		FPV	IMPEGNO/PRENOTAZIONE			FPV SPESA	DISPONIBILE (impegnare entro 2022)	ORIGINE DELLA FONTE DI FINANZIAMENTO	PREN/IMP ANNI SUCCESSIVI	IMPORTO PREN/IMP 2023
	STR	DESCRIZIONE		NUMERO	IMPORTO IMP.	IMPORTO REIMPUTAZIONI					
25100	2022VIMASMS11	Interventi di riqualificazione e adeguamento strutturale di vari manufatti sulla rete stradale di competenza	604.162,65					604.162,65	TRASFERIMENTI STATALI - MIT 2022		
TOTALE FPV 25100			604.162,65		0,00	0,00	0,00	604.162,65			0,00
25120	2021VPCSNCO1	Nodo di Rastignano – 2° lotto: completamento della variante alla SP 65 della Futa mediante realizzazione della cosiddetta asta principale variante di Rastignano tratto svincolo di Rastignano Ponte delle oche	1.220.000,00				200.000,00	1.420.000,00	ALIENAZIONI BENI IMMOBILI 2022		
TOTALE FPV 25120			1.220.000,00		0,00	0,00	200.000,00	1.420.000,00			0,00
22740	2019EDSCONC13	Rambaldi Valeriani V.le D'Agostino, 2 Imola – Costruzione nuova palazzina					87.497,87	0,00	FSC STATO 2019		87.497,87
	2020EDSCOMS12	Convitto Scarabelli Via Ascari, 15 Imola – miglioramento sismico		EX 2020/1505			118.103,34	0,00	TRASFERIMENTI FSC 2020		118103,34
TOTALE FPV 22740			0,00		0,00	0,00	205.601,21	0,00			205.601,21
TOTALE FPV 2021 2.229.763,86			1.824.162,65		0,00	0,00	405.601,21	2.024.162,65			205.601,21

Andamento Dei Risultati Di Bilancio Esercizi 2016/2020

TABELLA 34 - TREND STORICO AVANZO DI AMMINISTRAZIONE

	2016	2017	2018	2019	2020
RISULTATO DELLA GESTIONE CORRENTE	1.074.466,15	4.435.444,77	14.576.491,34	16.048.265,97	41.434.720,27
RISULTATO DELLA GESTIONE IN CONTO CAPITALE	2.364.241,06	544.873,68	7.104.016,93	2.526.849,05	11.637.769,08
AVANZO DELL'ESERCIZIO PRECEDENTE NON UTILIZZATO DI CUI FONDI PER:	100.218.834,38	73.538.880,07	76.316.689,18	63.469.706,89	65.935.125,19
FONDO SVALUTAZIONE CREDITI	23.576.623,88	25.485.682,23	12.196.400,31	12.196.400,31	14.770.804,49
ACCANTONAMENTI PER PASSIVITA' POTENZIALI		1.200.000,00	4.700.000,00	4.700.000,00	4.700.000,00
FONDO RISCHI	14.602.515,85	2.882.378,43	2.416.809,38	3.307.727,64	4.154.244,01
FONDO RECUPERI DIPENDENTI			-	29.221,50	29.221,50
FONDO PERDITE PARTECIPATE	446.920,08	-	-	-	
QUOTE DI AMMORTAMENTO	50.000,00	50.000,00	50.000,00	50.000,00	50.000,00
ACCANTONAMENTO PER RINNOVO CCNL DIPENDENTI	-	327.000,00	596.871,67	596.871,67	927.621,67
FONDO AVVOCATURA	-	-	-	50.428,71	132.874,86
AVANZO DISPONIBILE	1.851.316,14	3.319.266,56	5.041.970,31	3.986.440,44	16.471.189,24
QUOTA DI AVANZO NON UTILIZZATO DI CUI DESTINATO E VINCOLATO PER:	59.691.458,43	40.274.552,85	51.314.637,51	38.552.616,62	24.699.169,42
DI CUI: QUOTA DI AVANZO DESTINATA AGLI INVESTIMENTI	-	-	-	9.879.513,53	3.864.720,76
DI CUI: AVANZO VINCOLATO NON UTILIZZATO	-	-	-	28.228.025,32	20.389.728,20
DI CUI: ACCANTONAMENTO NON DISPONIBILE DI FONDI DESTINATI AD ESTINZIONE ANTICIPATA PRESTITI CHE CONFLUISCE NELL'AVANZO DI AMMINISTRAZIONE DA RIDESTINARE A TALE SCOPO	-	-	-	445.077,77	444.720,46
RISULTATO DELLA GESTIONE DEI RESIDUI DI PARTE CORRENTE	- 17.072.394,53	411.593,45	- 13.508.103,89	1.882.096,22	2.180.417,54
RISULTATO DELLA GESTIONE DEI RESIDUI DELLA PARTE IN CONTO CAPITALE	- 5.090.216,84	308.129,14	334.848,92	110.199,37	278.010,01
RISULTATO DELLA GESTIONE DEI RESIDUI DELLE PARTITE DI GIRO	28.925,32	-	2.520,61	5.508,66	
TOTALE AVANZO DI AMMINISTRAZIONE	81.523.855,54	79.238.921,11	84.826.463,09	84.042.626,16	121.466.042,09

Evoluzione Della Gestione Corrente

Entrate correnti

TABELLA 35 – ENTRATE CORRENTI IN MIGLIAIA DI EURO 2016 – 2020					
Entrate correnti (accertamenti)	Consuntivo 2016	Consuntivo 2017	Consuntivo 2018	Consuntivo 2019	Consuntivo 2020
Entrate tributarie	79.693	79.159	84.460	83.678	81.078
Trasferimenti correnti	26.380	29.456	31.077	27.229	50.474
Entrate extratributarie	10.040	10.036	13.455	13.895	11.368
Totale	116.113	118.652	128.992	124.803	142.921

Incluse le funzioni delegate

Spese correnti

TABELLA 36 – SPESE CORRENTI IN MIGLIAIA DI EURO 2016 – 2020					
Spese correnti (impegni)	Consuntivo 2016	Consuntivo 2017	Consuntivo 2018	Consuntivo 2019	Consuntivo 2020
Personale	18.792	16.993	16.273	15.862	16.109
Imposte e tasse	2.203	1.698	1.727	1.669	1.679
Beni e servizi	19.095	20.842	25.511	26.683	24.393
Trasferimenti	73.623	63.555	59.690	54.840	51.932
Interessi	470	925	1.628	2.583	1.305
Altre	2.861	3.462	1.847	1.507	1.479
Totale	117.045	107.476	106.676	103.144	96.897

Incluse le funzioni delegate

Il dato del personale è al netto dell'IRAP

Per le tipologie componenti le entrate correnti, dalla tabella che segue, si evidenziano il peso percentuale e quindi il concorso di ognuno alla formazione del risultato complessivo dell'esercizio 2020, confrontato con quello del 2019, 2018, 2017 e 2016.

TABELLA 37- TREND STORICO ENTRATE CORRENTI									
ESERCIZIO	2016	2017	2018	2019	2020	Differenza % Accertato 2016/2020	Differenza % Accertato 2017/2020	Differenza % Accertato 2018/2020	Differenza % Accertato 2019/2020
TITOLO I - ENTRATE CORRENTI DI NATURA TRIBUTARIA, CONTRIBUTIVA E PEREQUATIVA	79.693.124,40	79.159.057,11	84.460.007,63	83.678.206,20	81.078.707,77	1,74%	2,43%	-4,00%	-3,11%
TITOLO II - TRASFERIMENTI CORRENTI	26.380.051,89	29.456.152,24	31.077.296,56	27.229.453,56	50.474.628,85	91,34%	71,36%	62,42%	85,37%
TITOLO III - ENTRATE EXTRATRIBUTARIE	10.040.280,38	10.036.666,86	13.455.095,88	13.895.177,10	11.368.110,03	13,23%	13,27%	-15,51%	-18,19%
TOTALE ENTRATE CORRENTI	116.113.456,67	118.651.876,21	128.992.400,07	124.802.836,86	142.921.446,65	23,09%	20,45%	10,80%	14,52%

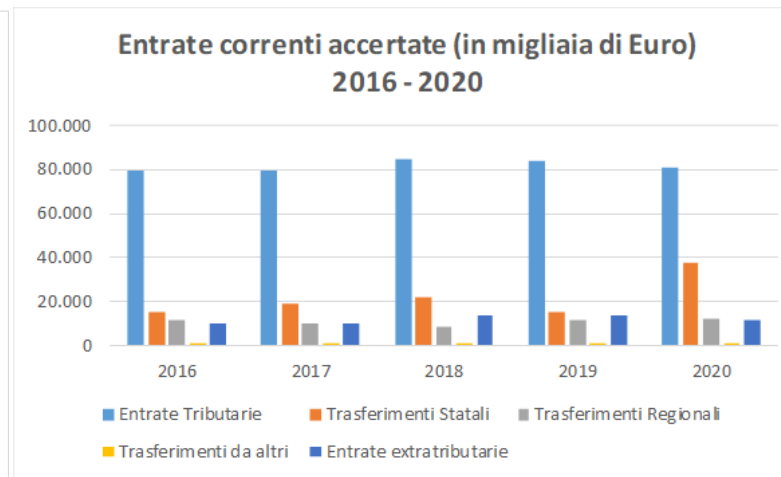
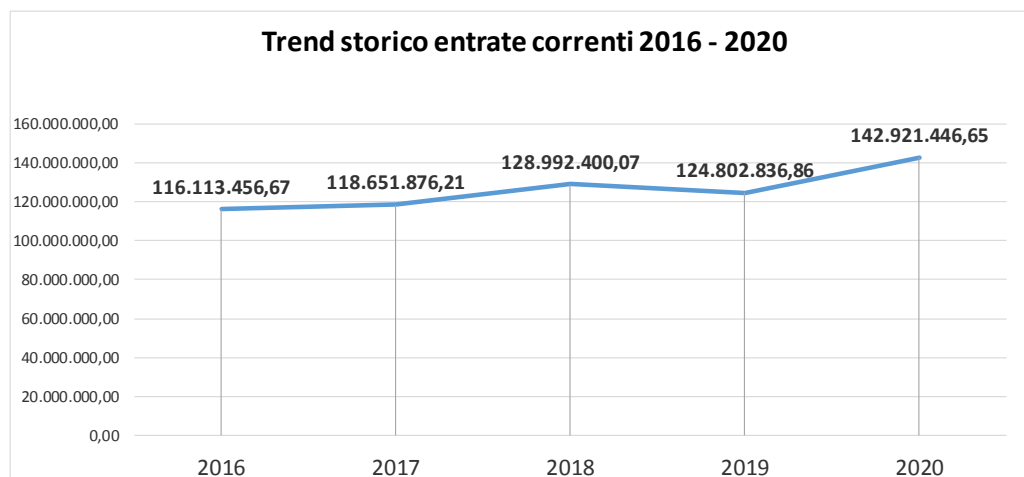


TABELLA 38 - INCIDENZA SINGOLI TITOLI DI ENTRATA SUL TOTALE DELLE ENTRATE CORRENTI

ESERCIZIO	2016 in migliaia di Euro	% incidenza 2016	2017 in migliaia di Euro	% incidenza 2017	2018 in migliaia di Euro	% incidenza 2018	2019 in migliaia di Euro	% incidenza 2019	2020 in migliaia di Euro	% incidenza 2020
TITOLO I - ENTRATE CORRENTI DI NATURA TRIBUTARIA, CONTRIBUTIVA E PEREQUATIVA	79.693,12	68,63%	79.159,06	66,72%	84.460,01	65,48%	83.678,21	67,05%	81.078,71	56,73%
TITOLO II - TRASFERIMENTI CORRENTI	26.380,05	22,72%	29.456,15	24,83%	31.077,30	24,09%	27.229,45	21,82%	50.474,63	35,32%
TITOLO III - ENTRATE EXTRATRIBUTARIE	10.040,28	8,65%	10.036,67	8,46%	13.455,10	10,43%	13.895,18	11,13%	11.368,11	7,95%
TOTALE ENTRATE CORRENTI	116.113,46	100,00%	118.651,88	100,00%	128.992,40	100,00%	124.802,84	100,00%	142.921,45	100,00%

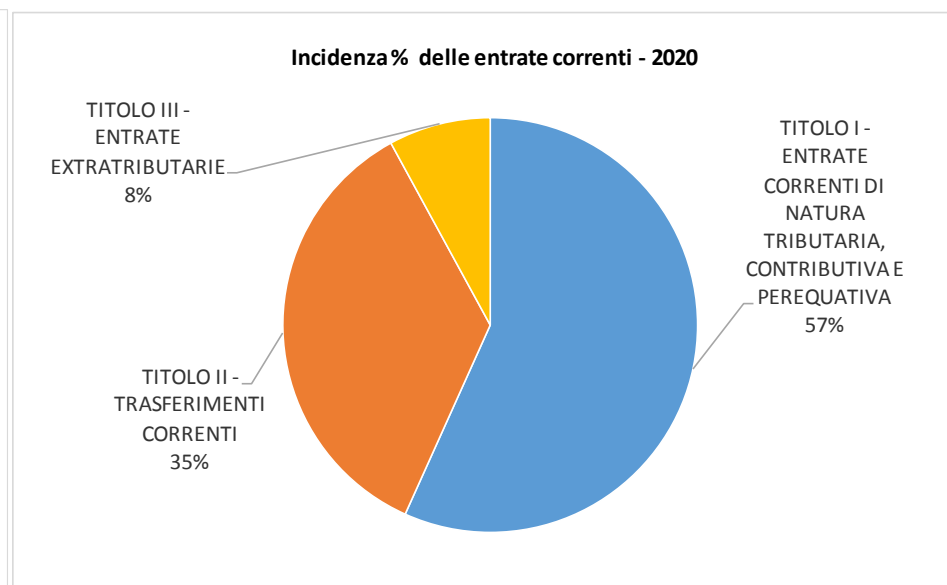
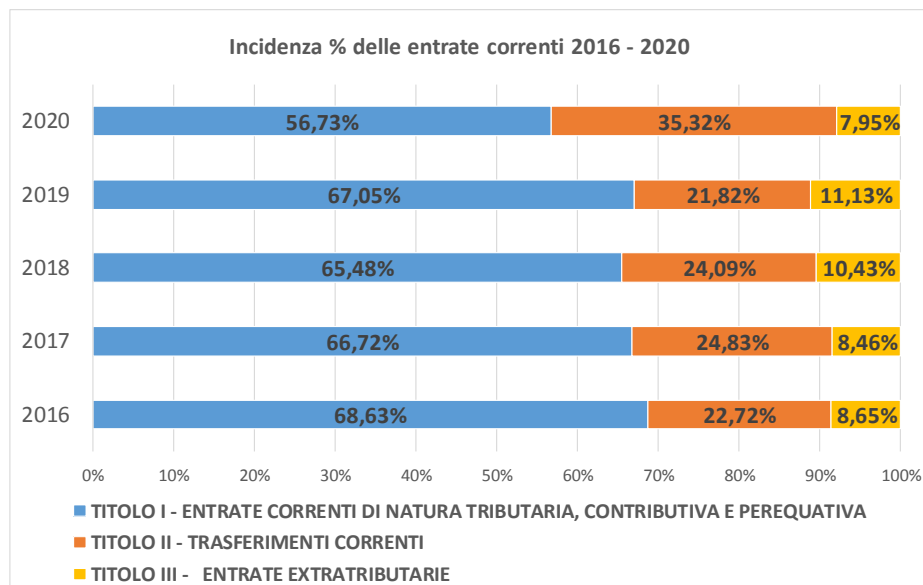


TABELLA 39 - ANDAMENTO PRINCIPALI ENTRATE PROPRIE						
ANNO	2015	2016	2017	2018	2019	2020
Imposta provinciale di trascrizione (I.P.T.)	29.059.450,32	32.782.446,84	33.246.312,58	34.327.535,57	34.345.528,16	27.677.580,94
Imposta R.C. auto	43.532.441,86	38.819.289,95	38.263.140,10	41.237.683,18	41.281.964,65	39.591.071,21
Tributi per l'esercizio delle funzioni di tutela, protezione e igiene ambientale	6.819.869,80	8.087.956,38	7.636.629,80	8.894.354,77	8.050.713,39	13.810.055,62
Proventi derivanti dall'attività di controllo e repressione delle irregolarità e degli illeciti	4.594.176,53	3.587.218,89	3.564.214,54	5.496.505,52	6.646.730,93	6.585.739,32
Totale	84.005.938,51	83.276.912,06	82.710.297,02	89.956.079,04	90.324.937,13	87.664.447,09

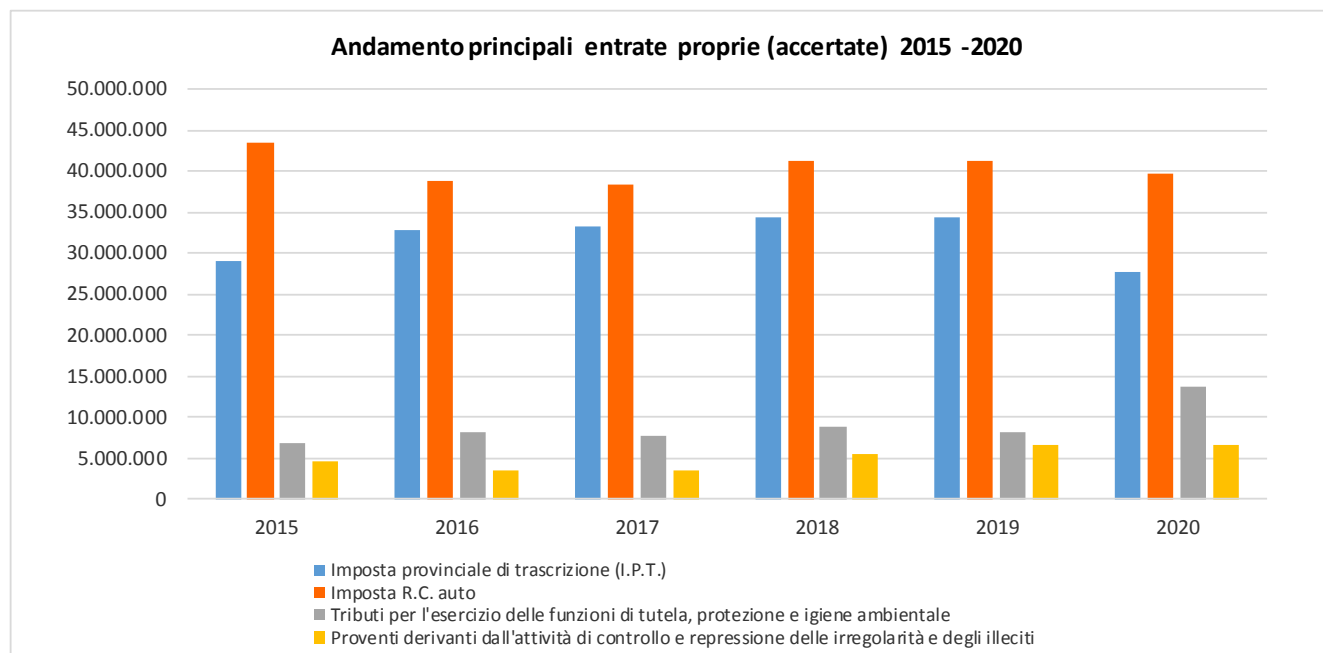
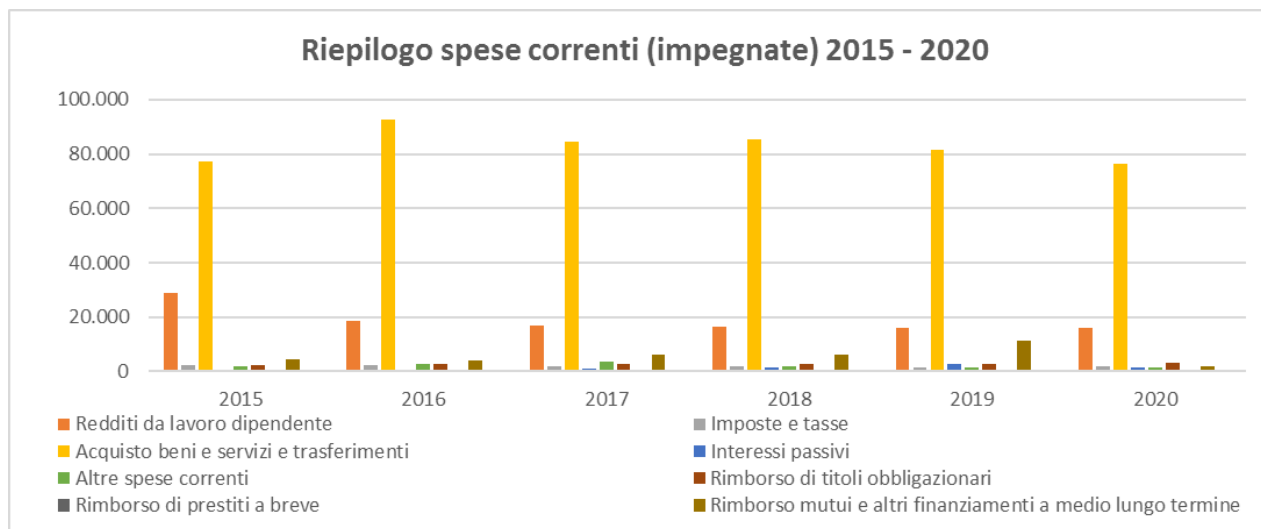


TABELLA 40 - TREND STORICO SPESE CORRENTI (IMPEGNI) 2015 – 2020

	2015	2016	2017	2018	2019	2020	Diff. 15/20	Diff. 16/20	Diff. 17/20	Diff. 18/20	Diff. 19/20
PERSONALE - REDDITI DA LAVORO DIPENDENTE	29.024.660,75	18.792.470,26	16.992.986,56	16.272.744,57	15.861.718,18	16.109.185,51	-44,50%	-14,28%	-5,20%	-1,01%	1,56%
IMPOSTE E TASSE - IMPOSTE E TASSE A CARICO DELL'ENTE	2.480.436,19	2.203.033,54	1.698.315,82	1.727.192,70	1.669.073,77	1.679.184,92	-32,30%	-23,78%	-1,13%	-2,78%	0,61%
ACQUISTO DI BENI E SERVIZI	20.469.014,54	19.095.330,70	20.842.179,29	25.511.185,83	26.682.826,79	24.393.234,57	19,17%	27,74%	17,04%	-4,38%	-8,58%
TRASFERIMENTI CORRENTI	56.992.898,27	73.623.359,78	63.555.314,78	59.689.983,28	54.839.786,66	51.931.578,38	-8,88%	-29,46%	-18,29%	-13,00%	-5,30%
INTERESSI PASSIVI	610.149,55	470.189,26	925.275,63	1.628.091,18	2.583.250,18	1.304.788,54	113,85%	177,50%	41,02%	-19,86%	-49,49%
ALTRE SPESE PER REDDITI DA CAPITALE	382.283,82	-	241.317,04	-	584.600,58	-	-	-	-	-	-
RIMBORSI E POSTE CORRETTIVE DELLE ENTRATE (VOCE BILANCIO ARMONIZZATO)	68.895,65	267.121,14	397.169,14	331.141,34	326.665,65	233.988,63	239,63%	-12,40%	-41,09%	-29,34%	-28,37%
ALTRE SPESE CORRENTI (VOCE BILANCIO ARMONIZZATO)	1.579.547,59	2.593.595,17	2.823.923,15	1.515.927,95	596.153,28	1.244.844,74	-21,19%	-52,00%	-55,92%	-17,88%	108,81%
TOTALE SPESE CORRENTI - TITOLO 1 IMPEGNATE	111.607.886,36	117.045.099,85	107.476.481,41	106.676.266,85	103.144.075,09	96.896.805,29	-13,18%	-17,21%	-9,84%	-9,17%	-6,06%

TABELLA 41- RIEPILOGO SPESE CORRENTI (IMPEGNATE)

Descrizione	2016 in migliaia	%	2017 in migliaia	%	2018 in migliaia	%	2019 in migliaia	%	2020 in migliaia	%
Redditi da lavoro dipendente	18.792	15,18	16.993	14,61	16.273	13,99	15.862	13,68	16.109	15,84%
Imposte e tasse	2.203	1,78	1.698	1,46	1.727	1,48	1.669	1,44	1.679	1,65%
Acquisto beni e servizi e trasferimenti	92.719	74,89	84.397	72,57	85.201	73,26	81.523	70,33	76.325	75,03%
Interessi passivi	471	0,38	925	0,80	1.628	1,40	2.583	2,23	1.305	1,28%
Altre spese correnti	2.860	2,31	3.463	2,98	1.847	1,59	1.507	0,00	1.479	1,45%
Totale titolo I	117.045	94,53	107.476	92,41	106.676	91,73	103.144	87,68	96.897	95,25%
Rimborso di titoli obbligazionari	2.598	2,10	2.707	2,33	2.822	2,43	2.942	2,54	3.068	3,02%
Rimborso di prestiti a breve	0,00	0,00	0,00	0,00	0,00	0,00	0,00	0,00	0,00	0,00%
Rimborso mutui e altri finanziamenti a medio lungo termine	4.171	3,37	6.115	5,26	6.286	5,41	11.338	9,78	1.764	1,73%
Rimborso di altre forme di indebitamento	0,00	0,00	0,00	0,00	0,00	0,00	0,00	0,00	0,00	0,00%
TOTALE USCITE CORRENTI	123.814	100,00	116.298	100,00	115.784	99,56	117.424	100,00	101.729	100,00%



Indebitamento

Contesto macroeconomico – misure emergenziali

Nel contesto macroeconomico emergenziale il Decreto Legge 17 marzo 2020, n. 18 ha previsto misure per consentire agli Enti Locali di disporre di liquidità aggiuntiva per sostenere la riduzione delle entrate e le maggiori spese conseguenti agli effetti indotti dalla diffusione del COVID-19; che si sono esplicitate nella sospensione e differimento del pagamento della quota capitale delle rate dei mutui in scadenza nell'anno 2020 concessi dalla CDP S.p.A., trasferiti al Ministero dell'Economia e delle Finanze in attuazione dell'articolo 5, commi 1 e 3, del D.L. 30 settembre 2003, n. 269, convertito, con modificazioni, dalla legge 24 novembre 2003, n. 326 (cd. mutui MEF).

La Cassa Depositi e Prestiti S.p.A. ha previsto, in aggiunta alle misure contenute nel D.L. 18/2020 cosiddetto "Cura Italia", la rinegoziazione per l'anno 2020 dei prestiti in ammortamento al 1° gennaio 2020 concessi agli Enti Locali, alle condizioni, nei termini e con le modalità riportate nella Circolare n. 1300/2020.

In data 6 aprile 2020 è stato sottoscritto l'accordo quadro fra ABI-ANCI-UPI al fine di consentire agli enti locali di disporre di maggiore liquidità per sostenere la riduzione delle entrate e le maggiori spese conseguenti agli effetti indotti dalla diffusione del COVID-19. Intesa Sanpaolo ha aderito all'accordo ABI-ANCI-UPI, come da Elenco Banche Aderenti all'accordo del 25/05/2020, e in data 01/06/2020 ha inviato comunicazione all'Ente dell'avvenuta adesione, quale associato ABI, con la trasmissione contestuale della documentazione per richiedere la sospensione. Pertanto nell'ottica di utilizzare al massimo le potenzialità di tale operazione, l'Ente aderisce anche a questa opportunità per 10 posizioni mutuo in quanto non scadenti nell'annualità 2020 per massimizzarne l'utilità nella situazione contingente di crisi finanziaria.

Azioni intraprese dalla Città metropolitana di Bologna

Dal 2017 è in corso una politica di attenta valutazione dello stock di debito in essere per la sua progressiva riduzione e di contenimento della spesa correlata, che consenta di ridurre la rigidità strutturale del bilancio contenendo altresì il parametro di deficitarietà strutturale (indicatore P1) garantendo maggiore flessibilità alla spesa corrente.

Tale politica si è tradotta, dopo l'estinzione avvenuta nel 2017 per euro 3.398.070,73 in un'imposizione di vincolo formale nella determinazione dell'avanzo di amministrazione in sede di rendiconto della gestione 2018 per euro 6 milioni al fine di poter estinguere anticipatamente alcune posizioni di mutuo per ridurre il rilevante ammontare di debito residuo. In sede di salvaguardia degli equilibri di bilancio con la DC 2222/2019, nella relazione del Dirigente PG 41071/2019, è stato dato atto dell'applicazione di avanzo al fine dell'estinzione anticipata.

Nel 2019 l'Ente valutando la convenienza finanziaria calcolata in termini di onerosità del debito e durata tenendo presente la percentuale di incidenza dell'indennizzo rispetto all'ammontare dell'estinzione e considerando anche la situazione delle annualità morate, ha approvato con delibera consigliere n. 58 del 27/11/2019 l'estinzione anticipata di n. 15 posizioni di mutui della Cassa Depositi e Prestiti S.p.A. per complessivi Euro 6.971.085,80.

Nel 2020, l'Ente ha aderito all'operazione di rinegoziazione di n. 42 mutui della Cassa Depositi e Prestiti S.p.A. e alla sospensione del pagamento delle quote capitale delle rate scadenti nell'anno 2020 di nr. 10 mutui concessi da Intesa Sanpaolo S.p.A. Con delibera di Consiglio n. 20 del 23/07/2020 relativa alla salvaguardia degli equilibri di bilancio e assestamento generale, si è proceduto ad un primo assestamento delle poste maggiormente interessate dalla crisi economica in atto attraverso l'iscrizione dell'apposito fondo per le funzioni fondamentali istituito con il D.L. 34/2020, la registrazione dei risparmi relativi alla rinegoziazione dei mutui Cassa Depositi e Prestiti S.p.A. e alla sospensione delle quote capitali dei mutui Intesa Sanpaolo S.p.A.

Anche per l'anno 2020 l'Ente non ha fatto ricorso al credito non avendo acceso nuovi mutui.

Rinegoiazione mutui Cassa Depositi e Prestiti S.p.A.

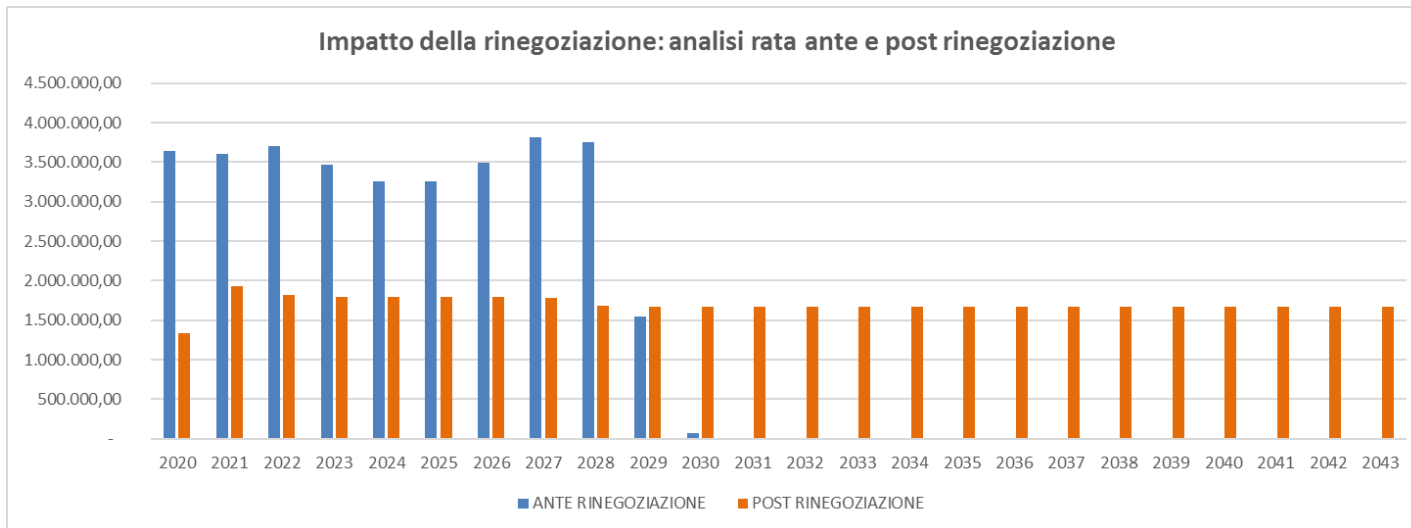
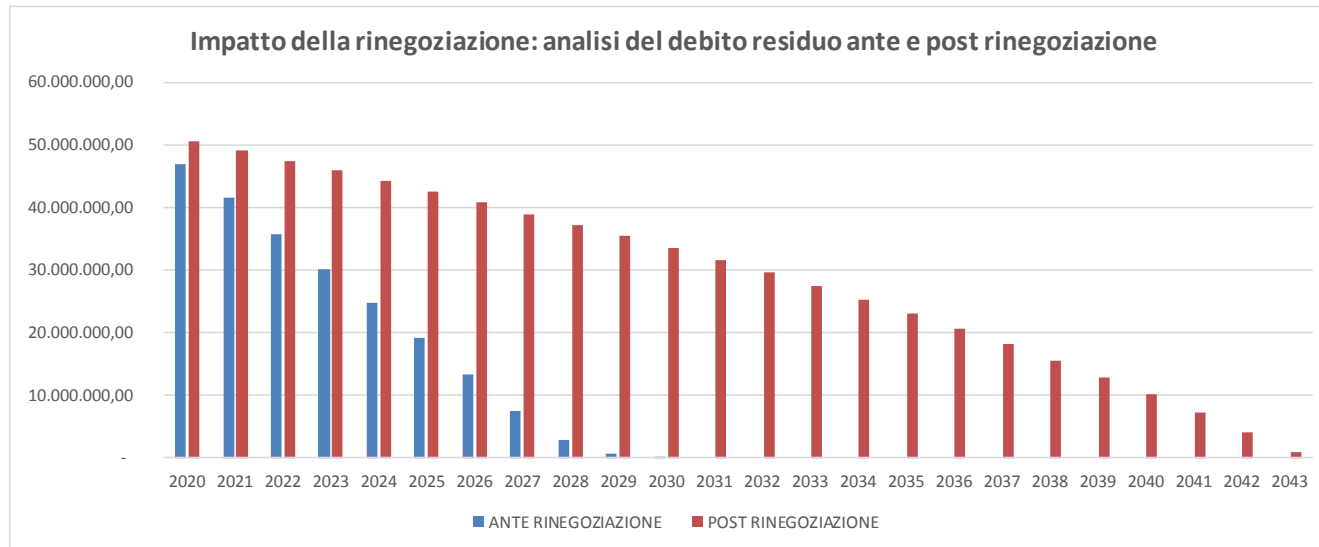
Con Delibera di Consiglio n 13 del 27/05/2020 l'Ente ha aderito all'operazione di rinegoiazione dei prestiti ordinari relativa a n. 42 mutui per un totale di debito residuo all'1/1/2020 di euro 24.374.526,82 al fine di creare liquidità aggiuntiva necessaria a concorrere alla salvaguardia degli equilibri di bilancio tenuto conto della grave crisi finanziaria che investe il bilancio dell'Ente a seguito dell'emergenza sanitaria COVID-19, che ha fatto registrare una significativa flessione delle entrate correnti, oltre alle maggiori spese connesse alla gestione dell'emergenza. Pertanto si è ritenuto opportuno procedere alla rinegoiazione allo scopo di:

- rimodulare la distribuzione dei flussi di pagamento delle rate nel tempo, in un'ottica di gestione attiva e dinamica dello stock di debito, garantendo la sostenibilità del bilancio in continuità futura;
- ridurre l'incidenza degli oneri di ammortamento dei mutui sul complesso delle spese previste nel bilancio 2020-2022, e nei successivi fino al 2028 sulla base delle esigenze di bilancio conseguenti alla situazione emergenziale causata dall'epidemia di COVID-19, che si traducono in una contrazione di risorse. Le nuove rate dei mutui rinegoziati produrranno un beneficio a favore del bilancio fino al 2028 anno dal quale i mutui ante-rinegoiazione sarebbero arrivati in gran parte a scadenza secondo il piano d'ammortamento originario.

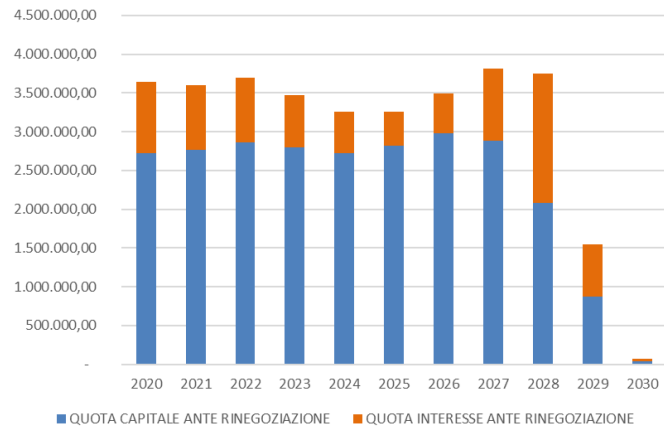
Tale misura straordinaria di gestione attiva del debito ha determinato impatti positivi significativi sul bilancio 2020 e sulle annualità successive, tramite la rimodulazione del profilo di rimborso del prestito, la modifica del tasso e della durata.

L'operazione di rinegoiazione di n. 42 mutui CDP S.p.A. per un valore residuo di Euro 24.374.526,82 al 1 gennaio 2020 ha previsto quanto segue:

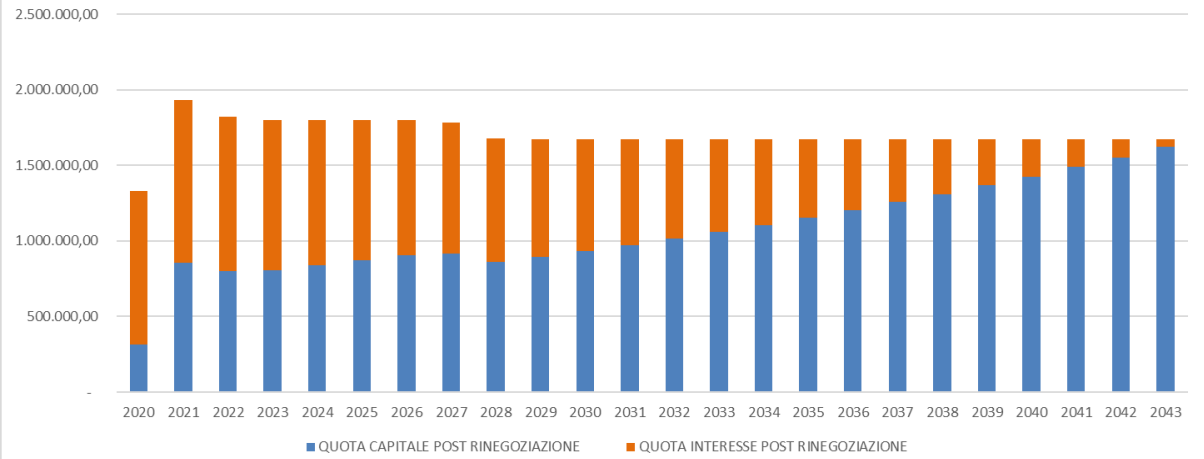
- la prima rata semestrale 2020 (con scadenza luglio 2020 anziché giugno 2020) comprensiva della sola quota interessi (al tasso attualmente vigente), passando da euro 1.670.842,59 a euro 449.973,84,
- la seconda rata semestrale 2020 (comprensiva di quota interessi e quota capitale calcolati secondo il nuovo piano di ammortamento) è variata da euro 1.670.842,59 a euro 583.265,15 per una riduzione complessiva annua 2020 di euro 2.308.446,19 a favore del bilancio,
- la rata annuale di rimborso dei prestiti (comprensiva di interessi e rimborso capitale) dall'annualità 2021 sarà quantificata in euro 1.673.034,48 in rate costanti a tasso fisso e con piano d'ammortamento alla francese fino al 2043 con una riduzione per il 2021 di euro 1.668.650,70 e per il 2022 di euro 1.880.015,78,
- la riduzione della pressione finanziaria sul bilancio prosegue fino al 2028, anno in cui andrebbero a naturale scadenza i piani di ammortamento in essere.



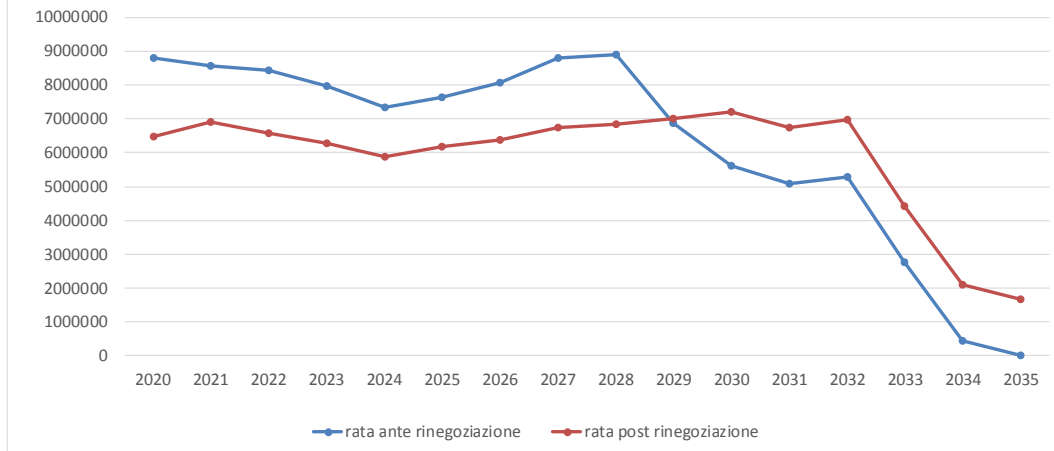
Analisi della quota capitale e della quota interesse ante rinegoiazione

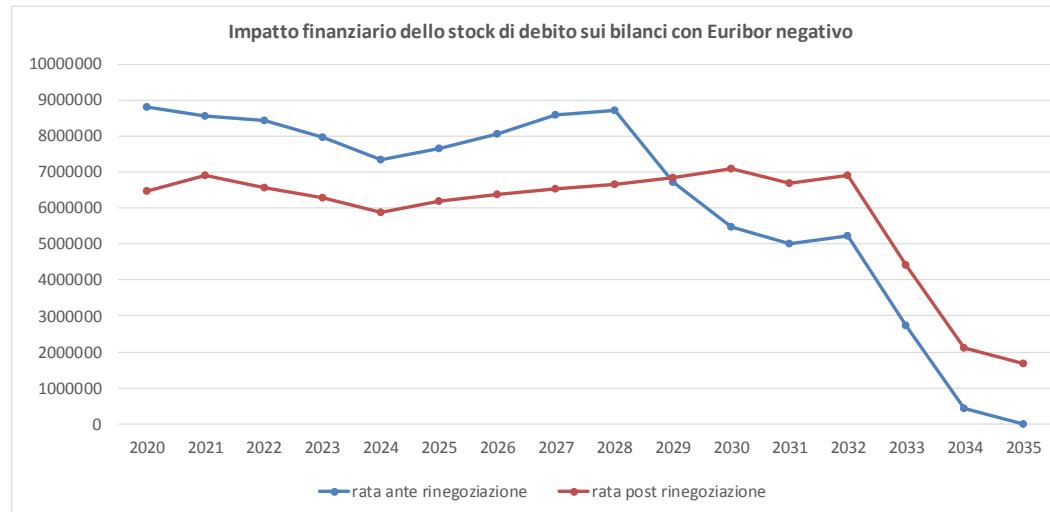


Analisi della quota capitale e della quota interesse post rinegoiazione



Impatto finanziario dello stock di debito sui bilanci con Euribor positivo





Euribor a 6 mesi in proiezione fino al 2035 quale valore massimo riscontrato nella curva pari a: 0,2843 in rata semestrale

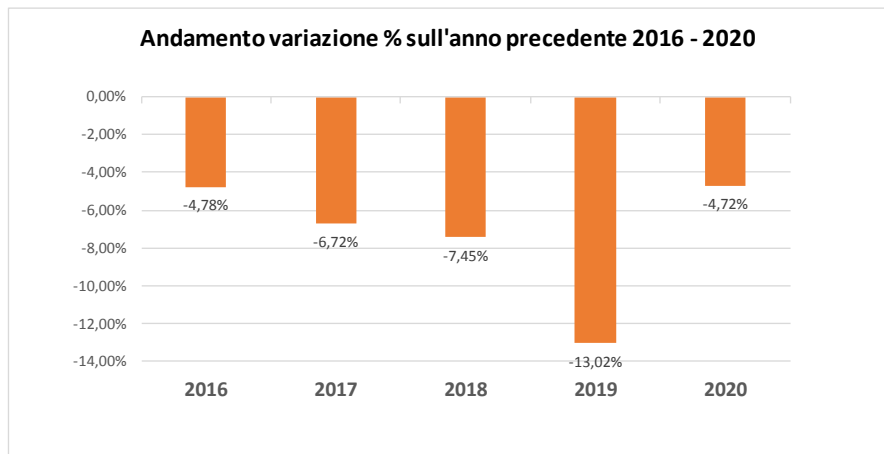
Sospensione quota capitale mutui Intesa Sanpaolo S.p.A.

Con atto del Sindaco n 100 del 10 giugno 2020 si è proceduto a richiedere, ai sensi dell'art. 113 D.L. 19/05/2020 nr. 34 e dell'Accordo ABI-ANCI-UIP, la sospensione del pagamento della quota capitale delle rate scadenti nell'anno 2020 di nr. 10 mutui concessi da Intesa Sanpaolo S.p.A. alla Città metropolitana di Bologna al fine di ottenere una maggiore liquidità aggiuntiva sull'annualità 2020 di euro 1.184.374,74, allo scopo di ridurre il peso finanziario sull'annualità 2020 che risente della grave crisi economica derivante dalle misure messe in atto per contenere l'epidemia sanitaria COVID-19.

TABELLA 42 - ONERE DEL DEBITO						
	2015	2016	2017	2018	2019	2020
Quota capitale (mutui e prestiti)	6.404.626,56	6.038.272,88	8.083.911,25	8.363.187,92	13.528.280,56	4.071.366,78
Interessi	610.149,55	470.189,26	925.275,63	1.628.091,18	2.583.250,13	1.304.788,54
Rateizzazione del debito riferito alle quote di detrazione non recuperate per insufficienza dei trasferimenti erariali degli anni 2002 e precedenti	723.109,37	730.340,46	737.643,87	745.020,31	752.470,51	759.995,22
Totale	7.737.885,48	7.238.802,60	9.746.830,75	10.736.299,41	16.864.001,20	6.136.150,54

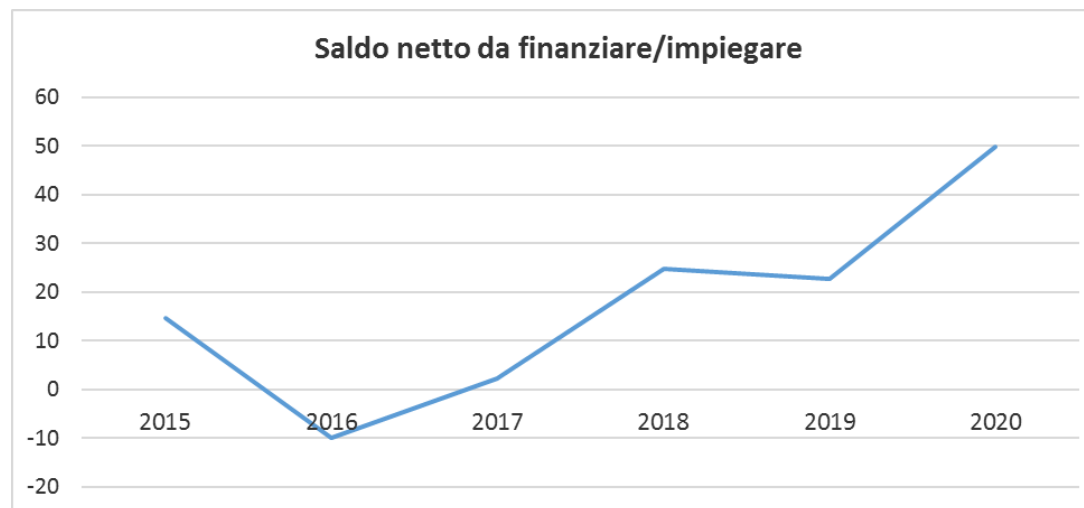


TABELLA 43 – ANDAMENTO DEL DEBITO RESIDUO 2016 – 2020						
Anno	2015	2016	2017	2018	2019	2020
Andamento del debito residuo	126.418.592,64	120.380.319,76	112.296.408,51	103.933.220,59	90.404.979,86	86.333.431,47
Variazione percentuale sull'anno precedente	-4,82%	-4,78%	-6,72%	-7,45%	-13,02%	-4,72%



Per quanto riguarda il conto capitale, il “saldo netto da finanziare”, che sostanzialmente rappresenta l’indebitamento al netto dei finanziamenti consistenti nell’avanzo di amministrazione e del fondo pluriennale vincolato presenta il seguente andamento:

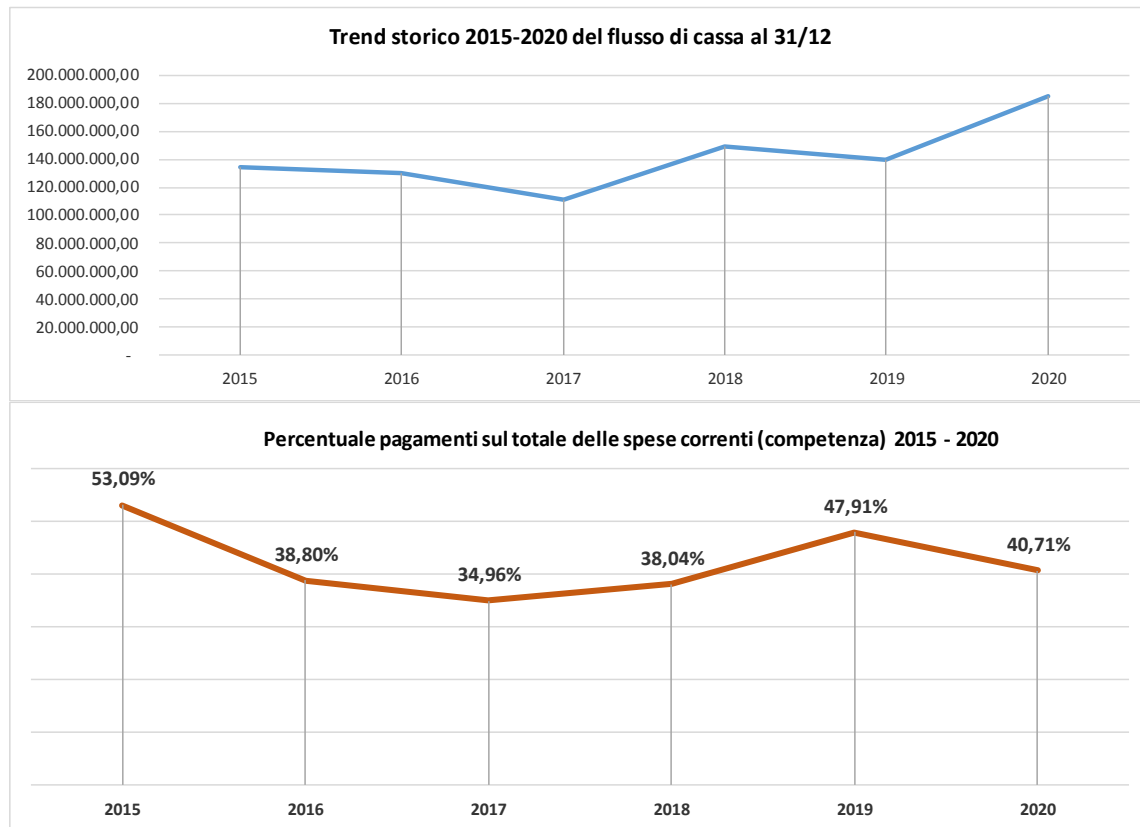
TABELLA 44- SALDO NETTO DA FINANZIARE PERIODO 2016 - 2020					
Anno	2016	2017	2018	2019	2020
Saldo netto da finanziarie/impiegare	-9,8	2,2	24,7	22,7	49,8



Andamento Della Gestione Di Cassa

TABELLA 45- FONDO DI CASSA AL 31/12 DI OGNI ANNO PERIODO 2015 – 2020						
Anno	2015	2016	2017	2018	2019	2020
Fondo di cassa al 31/12	134.774.990,39	129.668.848,13	111.459.274,29	149.375.814,15	139.524.510,65	184.931.800,16

TABELLA 46 - TREND STORICO FLUSSI DI CASSA								
FONDO DI CASSA INIZIALE		RISCOSSIONI			PAGAMENTI			FONDO DI CASSA AL 31.12
		RESIDUI	COMPETENZA	TOTALE	RESIDUI	COMPETENZA	TOTALE	
2015	101.582.959,17	46.048.448,03	139.013.997,38	185.062.445,41	59.360.906,26	92.509.507,93	151.870.414,19	134.774.990,39
2016	134.774.990,39	20.541.875,84	84.213.286,48	104.755.162,32	28.944.152,32	80.917.152,26	109.861.304,58	129.668.848,13
2017	129.668.848,13	59.174.710,96	123.211.920,23	182.386.631,19	121.123.968,27	79.472.236,76	200.596.205,03	111.459.274,29
2018	111.459.274,29	40.903.909,28	146.763.963,46	187.667.872,74	79.569.229,99	70.182.112,89	149.751.342,88	149.375.804,15
2019	149.375.814,15	10.697.920,41	137.186.097,85	147.884.018,26	71.345.819,44	86.389.502,32	157.735.321,76	139.524.510,65
2020	139.524.510,65	13.895.838,67	141.943.197,09	155.839.035,76	40.053.094,54	70.378.651,71	110.431.746,25	184.931.800,16



Entrate E Spese Non Ricorrenti

TABELLA 47 - ENTRATE E SPESE NON RICORRENTI 2020

ENTRATE NON RICORRENTI	ACCERTATO	SPESE NON RICORRENTI	IMPEGNATO
TITOLO I - ENTRATE CORRENTI DI NATURA TRIBUTARIA, CONTRIBUTIVA E PEREQUATIVA		TITOLO I - SPESE CORRENTI	
Imposte e Tasse e proventi assimilati	-	Redditi da lavoro dipendente	-
Totale Titolo I	-	Imposte e tasse a carico dell'Ente	180,00
TITOLO II - TRASFERIMENTI CORRENTI		Acquisto di beni e servizi	525.230,53
Trasferimenti correnti da Amministrazioni pubbliche	31.143.385,16	Trasferimenti correnti	-
Trasferimenti correnti da Istituzioni Sociali Private	13.000,00	Trasferimenti di tributi (solo per Regioni)	-
Trasferimenti correnti Dall'Unione Europea e dal Resto del Mondo	241.395,37	Fondi perequativi (solo per Regioni)	-
Totale Titolo II	31.397.780,53	Interessi passivi	-
TITOLO III - ENTRATE EXTRATRIBUTARIE		Altre spese per redditi da capitale	-
Vendita di beni e servizi e proventi derivanti dalla gestione dei beni	228.151,86	Rimborsi e poste correttive delle entrate	37.507,00
Proventi derivanti dall'attività di controllo e repressione delle irregolarità e degli illeciti	6.571.703,04	Altre spese correnti	1.348,51
Interessi attivi	116.494,44	Totale Titolo I	564.266,04
Altre entrate da redditi da capitale	-	TITOLO II - SPESE IN CONTO CAPITALE	
Rimborsi e altre entrate	783.569,35	Tributi in conto capitale a carico dell'ente	-
Totale Titolo III	7.699.918,69	Investimenti fissi lordi e acquisto di terreni	236.881,67
TITOLO IV - ENTRATE IN CONTO CAPITALE		Contributi agli investimenti	161.953,75
Contributi agli investimenti	24.753.928,92	Altri trasferimenti in conto capitale	-
Altri trasferimenti in conto capitale	214.098,06	Altre spese in conto capitale	-
Entrate da alienazione di beni materiali e immateriali	146.254,60	Totale Titolo II	398.835,42
Totale Titolo IV	25.114.281,58	TITOLO III - SPESE PER INCREMENTO DI ATTIVITA' FINANZIARIE	
TITOLO V - ENTRATE DA RIDUZIONE DI ATTIVITÀ FINANZIARIE		Acquisizioni di attività finanziarie	-
Alienazione di attività finanziarie	-	Concessione crediti di breve termine	-
Totale Titolo V	-	Concessione crediti di medio-lungo termine	-
TITOLO VI - ACCENSIONE DI PRESTITI		Altre spese per incremento di attività finanziarie	-
Accensione Mutui e altri finanziamenti a medio lungo termine	-	Totale Titolo III	-
Totale Titolo VI	-	TITOLO IV - RIMBORSO DI PRESTITI	
TITOLO VII - ANTICIPAZIONI DA ISTITUTO TESORIERE/CASSIERE		Rimborso di titoli obbligazionari	-
Anticipazioni da Istituto tesoriere/cassiere	-	Rimborso prestiti a breve termine	-
Totale Titolo VII	-	Rimborso mutui e altri finanziamenti a medio lungo termine	-
ENTRATE PER CONTO TERZI E PARTITE DI GIRO		Rimborso di altre forme di indebitamento	-
Entrate per partite di giro	19.622,10	Fondi per rimborso prestiti	-
Entrate per conto terzi	186.643,32	Totale Titolo IV	-
Totale Titolo IX	206.265,42	TITOLO V - CHIUSURA ANTICIPAZIONI DA ISTITUTO TESORIERE/CASSIERE	
TOTALE ENTRATE NON RICORRENTI	64.418.246,22	Chiusura Anticipazioni ricevute da istituto tesoriere/cassiere	-
		Totale Titolo V	-
		TITOLO VII - SPESE PER CONTO TERZI E PARTITE DI GIRO	
		Uscite per partite di giro	19.622,10
		Uscite per conto terzi	186.643,32
		Totale Titolo VII	206.265,42
		TOTALE SPESE NON RICORRENTI	1.169.366,88

**ANZIANITÀ DEI RESIDUI ATTIVI E PASSIVI – ART. 11 COMMA 6 LETT. e)
D.LGS. 118/2011**

Il Riaccertamento Ordinario

Con atto del Sindaco metropolitano n. 45 del 26/02/2021 è stato approvato il riaccertamento ordinario dei residui propedeutico all'approvazione del rendiconto della gestione per l'anno 2020, ai sensi dei principi generali o postulati di cui all'allegato 1 al D.Lgs. 118/2011, previsto dall'art. 3 comma 1) punto nr. 9 della prudenza, ai sensi dell'allegato 4/2 del D.Lgs. 118/2011 punto 9.1, ai sensi del D.Lgs. 126/2014 art. 3 c. 4 che modifica ed integra il D.Lgs. 118/2011, nonché ai sensi degli artt. 189 e 190 del TUEL, nei loro testi vigenti.

Tale attività è stata effettuata dai dirigenti dell'Ente, in qualità di centri di responsabilità di PEG, ed è volta:

- alla verifica della fondatezza giuridica dei crediti accertati e dell'esigibilità degli stessi;
- al controllo della correttezza della scadenza dell'obbligazione prevista in occasione dell'accertamento;
- alla determinazione delle somme da conservare come residui passivi in quanto corrispondenti a posizioni debitorie effettive;
- alla determinazione della corretta imputazione a bilancio delle entrate e delle spese oggetto di riaccertamento, nel rispetto del principio generale della competenza finanziaria potenziata, ossia in considerazione dell'esigibilità delle stesse nonché sulla base di quanto il principio contabile al punto 5.4 consente, in determinati casi, e cioè che le spese possano essere impegnate entro il 31/12 pur non essendo esigibili entro tale data, transitando nel fondo pluriennale vincolato di spesa.

A seguito di tale attività, e come da elenchi delle Aree/Settori agli atti conservati, si rende necessario approvare il presente atto propedeutico all'approvazione del rendiconto per l'esercizio 2020:

- il riaccertamento ordinario dei residui attivi;
- il riaccertamento ordinario dei residui passivi;
- le variazioni di bilancio necessarie alla corretta imputazione a fronte dell'esigibilità della spesa che alimentano il fondo pluriennale vincolato;
- l'imputazione delle spese già finanziate tramite il fondo pluriennale vincolato all'esercizio 2020;
- la reimputazione contestuale di entrate e spese correlate.

In sede di riaccertamento ordinario si è proceduto allo stralcio dal bilancio dei residui attivi relativi all'anno 2013, cui corrispondeva un accantonamento al 100% nel Fondo crediti di dubbia esigibilità, tenuto conto che i criteri di contabilità dell'ente prevedono il mantenimento delle poste in contabilità finanziaria per sette anni, in coerenza con la vita media di tali crediti, per i quali si procederà in sede di Rendiconto 2020 all'iscrizione a patrimonio in quanto non prescritti.

L'art. 175, c. 5-quater lett. b) del D. Lgs. 267/2000 prevede che nel rispetto di quanto previsto dai regolamenti di contabilità, il responsabile della spesa o in assenza di disciplina il responsabile finanziario possono effettuare per ciascuno degli esercizi del bilancio, le variazioni di bilancio tra gli stanziamenti riguardanti il fondo pluriennale vincolato e gli stanziamenti correlati in termini di competenza e di cassa, escluse quelle previste dall'art 3 comma 5 del D.Lgs n. 118/2011; ciò al fine di permettere l'allineamento dell'esigibilità della spesa ai cronoprogrammi degli interventi previsti.

Si è provveduto, così come previsto al punto 9.1 del D.Lgs. 118/2011, allegato n. 4/2, alla concomitante reimputazione agli esercizi 2021-2022 di entrate e spese correlate, senza costituzione del fondo pluriennale vincolato, per complessivi euro 19.724.395,89.

A seguito delle operazioni complessivamente poste in essere relativamente alla reimputazione contabile delle poste del Bilancio 2020 sulla base della loro esigibilità, il Fondo Pluriennale Vincolato finale al 31/12/2020 risulta pari a € 31.564.851,56 corrispondente all'importo rideterminato all'1/1/2021 in entrata ed è costituito da:

TABELLA 48 – FONDO PLURIENNALE VINCOLATO										
	FPV AL 25/11/2020	Variazioni dirigenziali all'FPV intervenute dal 25/11 al 31/12 ai sensi dell'art. 175 co. 5-quater lett. b)	FPV al 31/12	Reiscrizioni per esigibilità a fronte del riaccertamento ordinario 2020	Variazioni negative a fronte di mancanza di titolarità alla conservazione dell'FPV	FPV definitivo	Annualità 2021	Annualità 2022	Annualità 2023	Annualità 2024
FPV CORRENTE (TITOLO I)	1.109.440,29	161.246,06	1.270.687,15	1.910.561,14	368.603,15	2.812.645,14	2.803.896,76	8.748,38	-	-
FPV CAPITALE (TITOLO II)	24.542.784,86	4.947.433,18	29.490.218,04	7.091.755,93	7.829.767,55	28.752.206,42	27.632.103,50	914.501,71	118.103,34	87.497,87
TOTALE	25.652.225,15	5.108.680,04	30.760.905,19	9.002.317,07	8.198.370,70	31.564.851,56	30.436.000,26	923.250,09	118.103,34	87.497,87

Risulta quindi necessario provvedere ad effettuare la necessaria variazione agli stanziamenti di spesa e/o di entrata necessari per reimputare correttamente gli accertamenti e gli impegni nel bilancio di previsione 2021-2023.

Le risultanze del riaccertamento ordinario dei residui attivi e passivi e delle poste reimputate a fronte della modifica di esigibilità sono espone nelle seguenti tabelle di sintesi:

TABELLA 49- GESTIONE RESIDUI ENTRATA 2020					
	2020 Residui attivi iniziali	Incassi	Riduzioni/Eliminazioni	Maggiori entrate	2020 Residui attivi finali
Titolo I	55.574,81	56.756,68	257,54	3.055.427,96	3.053.988,55
Titolo II	7.479.085,21	2.458.516,70	182.510,89	27.021,12	4.865.078,74
Titolo III	16.271.489,13	2.252.616,97	1.922.617,00	634.546,41	12.730.801,57
Titolo IV	27.431.928,84	9.107.198,22	203.077,21	-	18.121.653,41
Titolo V	-	-	-	-	-
Titolo VI	717.945,80	-	-	-	717.945,80
Titolo VII	-	-	-	-	-
Titolo IX	64.369,71	20.750,10	19.142,97		24.476,64
TOTALE	52.020.393,50	13.895.838,67	2.327.605,61	3.716.995,49	39.513.944,71

TABELLA 50 - GESTIONE RESIDUI SPESA 2020				
	2020 Residui passivi iniziali	Pagamenti	Riduzioni/eliminazioni	2020 Residui passivi finali
Titolo I	58.972.010,66	27.206.108,64	568.807,48	31.197.094,54
Titolo II	26.133.229,96	12.155.464,98	481.087,22	13.496.677,76
Titolo III	-	-	-	-
Titolo IV	-	-	-	-
Titolo V	-	-	-	-
Titolo VII	770.235,05	691.520,92	19.142,97	59.571,16
TOTALE	85.875.475,67	40.053.094,54	1.069.037,67	44.753.343,46

TABELLA 51 - VETUSTA' DEI RESIDUI ATTIVI								
	2014 e precedenti	2015	2016	2017	2018	2019	2020	Totale
Titolo I	-	-	3.053.988,55	-	-	-	16.042.244,69	19.096.233,24
Titolo II	515.934,44	-	72.145,61	1.467.572,58	195.684,64	2.613.741,47	5.701.122,26	10.566.201,00
Titolo III	1.103.494,15	1.126.224,89	854.661,67	1.881.100,83	3.214.807,21	4.550.512,82	6.558.852,80	19.289.654,37
Titolo IV	3.198.535,75	23.649,14	26.754,53	14.947,66	1.694.480,01	13.163.286,32	11.597.910,23	29.719.563,64
Titolo V	-	-	-	-	-	-	-	-
Titolo VI	717.945,80	-	-	-	-	-	-	717.945,80
Titolo VII	-	-	-	-	-	-	-	-
Titolo IX	15.582,17	2.257,72	6.000,00	-	636,75	-	987.709,48	1.012.186,12
TOTALE	5.551.492,31	1.152.131,75	4.013.550,36	3.363.621,07	5.105.608,61	20.327.540,61	40.887.839,46	80.401.784,17

TABELLA 52 - VETUSTA' DEI RESIDUI PASSIVI								
	2014 e precedenti	2015	2016	2017	2018	2019	2020	Totale
Titolo I	93.434,16	52.653,87	603.420,06	1.095.567,54	2.302.977,30	27.049.041,61	57.454.154,64	88.651.249,18
Titolo II	90.474,80	799.870,96	1.207.046,71	376.427,49	2.015.961,19	9.006.896,61	8.028.871,34	21.525.549,10
Titolo III	-	-	-	-	-	-	-	-
Titolo IV	-	-	-	-	-	-	-	-
Titolo V	-	-	-	-	-	-	-	-
Titolo VII	53.350,16	-	5.666,80	151,00	81,05	322,15	2.066.321,24	2.125.892,40
TOTALE	237.259,12	852.524,83	1.816.133,57	1.472.146,03	4.319.019,54	36.056.260,37	67.549.347,22	112.302.690,68

TABELLA 53- RESIDUI ATTIVI PER ANNO DI PROVENIENZA E TASSO DI SMALTIMENTO				
Anno	Residui al 31/12/2019	Residui al 31/12/2020	Differenza	Tasso di smaltimento
1984	258,23	258,23	-	0,00%
1985	258,23	258,23	-	0,00%
1986	47,10	47,10	-	0,00%
1987	2.065,82	2.065,82	-	0,00%
1988	3.014,78	3.014,78	-	0,00%
1989	51,65	51,65	-	0,00%
1991	58.553,38	58.553,38	-	0,00%
1992	-	-	-	-
1994	318,66	318,66	-	0,00%
1996	2.136,73	2.136,73	-	0,00%
1999	-	-	-	-
2001	25.822,84	25.822,84	-	0,00%
2003	103.964,49	103.964,49	-	0,00%
2004	274,00	274,00	-	0,00%
2005	655.273,20	655.273,20	-	0,00%
2006	37.220,19	37.220,19	-	0,00%
2007	1.135.798,95	1.135.799,96	-1,01	0,00%
2008	900.017,97	900.026,84	-8,87	0,00%
2009	240,25	28,42	211,83	88,17%
2010	603,99	290,08	313,91	51,97%
2011	332.206,48	332.001,80	204,68	0,06%
2012	190.387,65	171.607,26	18.780,39	9,86%
2013	2.138.286,13	684.730,25	1.453.555,88	67,98%
2014	1.499.170,18	1.437.748,40	61.421,78	4,10%
2015	1.295.492,63	1.152.131,75	143.360,88	11,07%
2016	1.037.748,36	4.013.550,36	-2.975.802,00	-286,76%
2017	3.586.761,68	3.363.621,07	223.140,61	6,22%
2018	11.978.655,41	5.105.608,61	6.873.046,80	57,38%
2019	27.035.764,52	20.327.540,61	6.708.223,91	24,81%
Totale	52.020.393,50	39.513.944,71	12.506.448,79	24,04%

TABELLA 54 - RESIDUI PASSIVI PER ANNO DI PROVENIENZA E TASSO DI SMALTIMENTO				
Anno	Residui al 31/12/2019	Residui al 31/12/2020	Differenza	Tasso di smaltimento
1989	64,56	64,56	-	0,00%
1995	27,30	27,30	-	0,00%
1996	51.645,69	51.645,69	-	0,00%
1999	516,46	516,46	-	0,00%
2003	1.693,76	1.693,76	-	0,00%
2004	8.439,76	8.439,76	-	0,00%
2006	14.624,04	14.624,04	-	0,00%
2008	8.589,02	8.589,02	-	0,00%
2009	7.850,86	7.850,86	-	0,00%
2010	15.530,64	15.530,64	-	0,00%
2011	2.374,97	2.374,97	-	0,00%
2012	427,93	427,93	-	0,00%
2013	143.256,14	55.620,17	87.635,97	61,17%
2014	71.232,96	69.853,96	1.379,00	1,94%
2015	1.071.836,07	852.524,83	219.311,24	20,46%
2016	1.862.106,63	1.816.133,57	45.973,06	2,47%
2017	1.580.152,11	1.472.146,03	108.006,08	6,84%
2018	11.631.198,80	4.319.019,54	7.312.179,26	62,87%
2019	69.403.907,97	36.056.260,37	33.347.647,60	48,05%
Totale	85.875.475,67	44.753.343,46	41.122.132,21	47,89%

**ALTRE INFORMAZIONI RIGUARDANTI I RISULTATI DELLA GESTIONE -
ART. 11 COMMA 6 LET. o) D.LGS. 118/2011**

**Parametri Obiettivi Ai Fini Dell'accertamento Della Condizione Di Ente
Strutturalmente Deficitario**

L'Ente anche nel 2020 ha rispettato tutti i parametri di deficiarietà strutturale. Di seguito si riporta la tabella con le risultanze dei parametri per gli anni 2018, 2019 e 2020.

TABELLA 55 - PARAMETRI OBIETTIVI DELLA CITTÀ METROPOLITANA DI BOLOGNA AI FINI DELL'ACCERTAMENTO DELLA CONDIZIONE DI ENTE STRUTTURALMENTE DEFICITARIO

Parametro	Tipologia indicatore	Positività	Soglia Città metropolitana	RISULTANZE 2018 CM BOLOGNA	RISULTANZE 2019 CM BOLOGNA	RISULTANZE 2020 CM BOLOGNA	
P1	1.1 incidenza spese rigide (ripiano disavanzo, personale e debito) su entrate correnti	positivo se > soglia	41	21,87	26,82	16,22	NO
P2	2.8 incidenza degli incassi delle entrate proprie sulle previsioni definitive di parte corrente	positivo se < soglia	21	62,5	65,83	50,11	NO
P3	3.2 anticipazioni chiuse solo contabilmente	positivo se > soglia	0	0	0	0	NO
P4	10.3 sostenibilità debiti finanziari	positivo se > soglia	15	8,32	8,40	4,29	NO
P5	12.4 sostenibilità disavanzo effettivamente a carico dell'esercizio	positivo se > soglia	1,2	0	0	0	NO
P6	13.1 debiti riconosciuti e finanziati	positivo se > soglia	1	0,89	0,25	0,61	NO
P7	13.2 + 13.3 debiti in corso di riconoscimento + debiti riconosciuti e in corso di finanziamento	positivo se > soglia	0,6	0,00343	0,01064	0,01654	NO
P8	indicatore concernente l'effettiva capacità di riscossione (riferito al totale delle entrate)	positivo se < soglia	45	78,86	73,84	66,36	NO

**Rispetto Dei Limiti Di Spesa Previsti Dall'art. 6 Del D.L. 78/2010, Dall'art. 1
Co. 146 Della L. 228/2012 E Dai Co. 8-13 Dell'art. 47 Della L. 66/2014**

Con il D.L. 26 ottobre 2019, n. 124 relativo a “Disposizioni urgenti in materia fiscale e per esigenze indifferibili” all’art 57 comma 2 viene stabilito che a decorrere dall'anno 2020 agli enti locali e ai loro organismi ed enti strumentali, come definiti dal D.Lgs. n 118/2011 art. 1 c. 2, nonché ai loro enti strumentali cessano di applicarsi le disposizioni in materia di contenimento e di riduzione della spesa e di obblighi formativi; tra le quali quelle riferite a:

- i limiti di spesa per studi ed incarichi di consulenza pari al 20% della spesa sostenuta nell’anno 2009 (art. 6, comma 7 del decreto-legge 78/2010);
- i limiti di spesa per relazioni pubbliche, convegni, mostre, pubblicità e rappresentanza pari al 20% della spesa dell’anno 2009 (art. 6, comma 8 del decreto-legge 78/2010);
- il divieto di effettuare sponsorizzazioni (art. 6, comma 9 del DI 78/2010);
- i limiti delle spese per missioni per un ammontare superiore al 50% della spesa sostenuta nell’anno 2009 (art. 6, comma 12 del decreto-legge 78/2010);
- i limiti di spesa per la formazione del personale in precedenza fissato al 50 per cento della relativa spesa dell’anno 2009 (art.6, co. 13 del decreto-legge n. 78/2010);
- i limiti di spesa per acquisto, manutenzione, noleggio ed esercizio di autovetture, nonché per l’acquisto di buoni taxi per un ammontare superiore al 30 per cento della spesa sostenuta nell’anno 2011 (art. 5, comma 2 del decreto-legge 95/2012).

Rispetto Vincoli Di Finanza Pubblica – Equilibri Di Bilancio

Il Dm 1° agosto 2019 di aggiornamento dei principi e degli schemi contabili ha modificato il prospetto per la verifica degli equilibri a rendiconto (e del quadro generale riassuntivo), per dare attuazione a quanto disposto dall'articolo 1, comma 821, della legge 145/2018 il quale prevede che gli enti territoriali si considerano in equilibrio in presenza di un risultato di competenza non negativo, desunto appunto dal prospetto della verifica degli equilibri a rendiconto. Il definitivo superamento del pareggio di bilancio (ex patto di stabilità) ha reso necessario rafforzare le verifiche sull'equilibrio generale desunto dal conto del bilancio degli enti territoriali con conseguente aggiornamento del prospetto, così da ricondurre le grandezze in esso evidenziato al concetto di pareggio.

Con le modifiche introdotte da detto decreto, il prospetto presenta una struttura a scalare che, distintamente per la gestione corrente e in conto capitale, evidenzia tre grandezze: il risultato di competenza (equiparabile al vecchio equilibrio finale), l'equilibrio di bilancio e l'equilibrio complessivo. Dal risultato di competenza si arriva all'equilibrio di bilancio sommando gli stanziamenti definitivi di bilancio relativi agli accantonamenti e alle risorse vincolate accertate nell'esercizio ma non impegnate. Dall'equilibrio di bilancio si giunge all'equilibrio complessivo sommando le variazioni (positive o negative) degli accantonamenti disposta in sede di rendiconto.

La commissione ARCONET, nella riunione dell'11 dicembre 2019 ha precisato che il Risultato di competenza e l'Equilibrio di bilancio sono indicatori che rappresentano gli equilibri che dipendono dalla gestione del bilancio, mentre l'Equilibrio complessivo svolge la funzione di rappresentare gli effetti della gestione complessiva dell'esercizio e la relazione con il risultato di amministrazione.

La Circolare n. 5 del 9/03/2020 *Chiarimenti sulle regole di finanza pubblica per gli enti territoriali*, di cui agli articoli 9 e 10 della Legge 24/12/2012, n.243 ha precisato che, fermo restando l'obbligo di conseguire un Risultato di competenza non negativo, ai fini della verifica del rispetto degli equilibri di cui al comma 821 dell'articolo 1 della legge n. 145/2018, gli enti devono tendere al rispetto dell'Equilibrio di bilancio, che rappresenta l'effettiva capacità dell'ente di garantire, a consuntivo, la copertura integrale degli impegni, del ripiano del disavanzo, dei vincoli di destinazione e degli accantonamenti di bilancio.

La tabella che segue evidenzia il rispetto dei tre equilibri W1-W2-W3 previsti dal suddetto aggiornamento dei principi contabili.

TABELLA 56 – VERIFICA EQUILIBRI

EQUILIBRIO ECONOMICO-FINANZIARIO		COMPETENZA (ACCERTAMENTI E IMPEGNI IMPUTATI ALL'ESERCIZIO)
A) Fondo pluriennale vincolato per spese correnti iscritto in entrata	(+)	1.524.010,27
AA) Recupero disavanzo di amministrazione esercizio precedente	(-)	
B) Entrate Titoli 1.00 - 2.00 - 3.00 <i>di cui per estinzione anticipata di prestiti</i>	(+)	142.921.446,65
C) Entrate Titolo 4.02.06 - Contributi agli investimenti direttamente destinati al rimborso dei prestiti da amministrazioni pubbliche	(+)	
D)Spese Titolo 1.00 - Spese correnti	(-)	96.896.805,29
D1) Fondo pluriennale vincolato di parte corrente (di spesa)	(-)	2.812.645,14
E) Spese Titolo 2.04 - Altri trasferimenti in conto capitale	(-)	
E1) Fondo pluriennale vincolato di spesa - titolo 2.04 Altri trasferimenti in conto capitale	(-)	
F1) Spese Titolo 4.00 - Quote di capitale amm.to dei mutui e prestiti obbligazionari <i>di cui per estinzione anticipata di prestiti</i>	(-)	4.831.362,00
F2) Fondo anticipazioni di liquidità	(-)	
G) Somma finale (G=A-AA+B+C-D-D1-D2-E-E1-F1-F2)		39.904.644,49
ALTRE POSTE DIFFERENZIALI, PER ECCEZIONI PREVISTE DA NORME DI LEGGE E DAI PRINCIPI CONTABILI, CHE HANNO EFFETTO SULL'EQUILIBRIO EX ARTICOLO 162, COMMA 6, DEL TESTO UNICO DELLE LEGGI SULL'ORDINAMENTO DEGLI ENTI LOCALI		
H) Utilizzo avanzo di amministrazione per spese correnti e per rimborso prestiti <i>di cui per estinzione anticipata di prestiti</i>	(+)	1.450.034,72
I) Entrate di parte capitale destinate a spese correnti in base a specifiche disposizioni di legge o dei principi contabili <i>di cui per estinzione anticipata di prestiti</i>	(+)	80.041,06 80.041,06
L) Entrate di parte corrente destinate a spese di investimento in base a specifiche disposizioni di legge o dei principi contabili	(-)	
M) Entrate da accensione di prestiti destinate a estinzione anticipata dei prestiti	(+)	
O1) RISULTATO DI COMPETENZA DI PARTE CORRENTE (O1=G+H+I-L+M)		41.434.720,27
- Risorse accantonate di parte corrente stanziare nel bilancio dell'esercizio N	(-)	23.751.908,00
- Risorse vincolate di parte corrente nel bilancio	(-)	5.950.397,51
O2) EQUILIBRIO DI BILANCIO DI PARTE CORRENTE	(-)	11.732.414,76
- Variazione accantonamenti di parte corrente effettuata in sede di rendiconto'(+)/(-)	(-)	- 36.415,42
O3) EQUILIBRIO COMPLESSIVO DI PARTE CORRENTE		11.768.830,18
P) Utilizzo avanzo di amministrazione per spese di investimento	(+)	16.657.466,25
Q) Fondo pluriennale vincolato per spese in conto capitale iscritto in entrata	(+)	20.102.792,05
R) Entrate Titoli 4.00-5.00-6.00	(+)	27.819.399,64

C) Entrate Titolo 4.02.06 - Contributi agli investimenti direttamente destinati al rimborso dei prestiti da amministrazioni pubbliche	(-)	
I) Entrate di parte capitale destinate a spese correnti in base a specifiche disposizioni di legge o dei principi contabili	(-)	80.041,06
S1) Entrate Titolo 5.02 per Riscossione crediti di breve termine	(-)	
S2) Entrate Titolo 5.03 per Riscossione crediti di medio-lungo termine	(-)	
T) Entrate Titolo 5.04 relative a Altre entrate per riduzione di attività finanziarie	(-)	
L) Entrate di parte corrente destinate a spese di investimento in base a specifiche disposizioni di legge o dei principi contabili	(+)	
M) Entrate da accensione di prestiti destinate a estinzione anticipata dei prestiti	(-)	
U) Spese Titolo 2.00 - Spese in conto capitale	(-)	24.109.641,38
U1) Fondo pluriennale vincolato in c/capitale (di spesa)	(-)	28.752.206,42
V) Spese Titolo 3.01 per Acquisizioni di attività finanziarie	(-)	
E) Spese Titolo 2.04 - Altri trasferimenti in conto capitale	(+)	
E1) Fondo pluriennale vincolato di spesa - titolo 2.04 Altri trasferimenti in conto capitale	(+)	
Z1) RISULTATO DI COMPETENZA IN C/CAPITALE (Z1) = P+Q+R-C-I-S1-S2-T+L-M-U-U1-U2-V+E+ E1)		11.637.769,08
Z/1) Risorse accantonate in c/capitale stanziare nel bilancio dell'esercizio N	(-)	575.370,66
- Risorse vincolate in c/capitale nel bilancio	(-)	9.735.482,54
Z/2) EQUILIBRIO DI BILANCIO IN C/CAPITALE		1.326.915,88
- Variazione accantonamenti in c/capitale effettuata in sede di rendiconto'(+)/(-)	(-)	- 575.370,66
Z3) EQUILIBRIO COMPLESSIVO IN CAPITALE		1.902.286,54
S1) Entrate Titolo 5.02 per Riscossione crediti di breve termine	(+)	
2S) Entrate Titolo 5.03 per Riscossione crediti di medio-lungo termine	(+)	
T) Entrate Titolo 5.04 relative a Altre entrate per riduzioni di attività finanziarie	(+)	
X1) Spese Titolo 3.02 per Concessione crediti di breve termine	(-)	
X2) Spese Titolo 3.03 per Concessione crediti di medio-lungo termine	(-)	
Y) Spese Titolo 3.04 per Altre spese per incremento di attività finanziarie	(-)	
W1) RISULTATO DI COMPETENZA (W/1 = O1+Z1+S1+S2+T-X1-X2-Y-Z)		53.072.489,35
Risorse accantonate stanziare nel bilancio dell'esercizio N		24.327.278,66
Risorse vincolate nel bilancio		15.685.880,05
W2/EQUILIBRIO DI BILANCIO		13.059.330,64
Variazione accantonamenti effettuata in sede di rendiconto		- 611.786,08
W3/EQUILIBRIO COMPLESSIVO		13.671.116,72

Saldo corrente ai fini della copertura degli investimenti pluriennali:

O1) Risultato di competenza di parte corrente		41.434.720,27
Utilizzo risultato di amministrazione per il finanziamento di spese correnti e per il rimborso dei prestiti al netto del Fondo anticipazione di liquidità (H)	(-)	1.450.034,72
Entrate non ricorrenti che non hanno dato copertura a impegni	(-)	
- Risorse accantonate di parte corrente stanziare nel bilancio dell'esercizio N ⁽¹⁾	(-)	23.751.908,00
- Variazione accantonamenti di parte corrente effettuata in sede di rendiconto '(+)/(-)' ⁽²⁾	(-)	- 36.415,42
- Risorse vincolate di parte corrente nel bilancio ⁽³⁾	(-)	5.950.397,51
Equilibrio di parte corrente ai fini della copertura degli investimenti pluriennali.		10.318.795,46

Spese Di Personale

Il riordino istituzionale del personale

In esito alla riorganizzazione della macro struttura organizzativa avviata dal 2016, così come proseguita³ nel corso dell'anno 2018 ed ancora in corso di perfezionamento, è continuato il processo di consolidamento del percorso riorganizzativo dell'Ente con continui e progressivi adeguamenti delle risorse per rispondere adeguatamente alle esigenze della comunità, assicurando lo svolgimento del ruolo centrale affidato alla Città metropolitana, nel sistema territoriale regionale finalizzato ad un ottimale esercizio delle funzioni fondamentali.

La natura "federata" della Città metropolitana, quale soggetto al servizio delle Unioni di Comuni e dei Comuni per realizzare maggiori livelli di efficacia ed efficienza nell'erogazione dei servizi, incide altresì significativamente nella programmazione della struttura, che dovrà risultare estremamente dinamica, flessibile ed in continua evoluzione per aderire alle sempre emergenti attese istituzionali della comunità amministrata, evitando la duplicazione di uffici come realizzato negli accordi di collaborazione, protocolli, accordi, intese e convenzioni per l'esercizio unitario di attività e la realizzazione di progetti comuni già stipulati ed in corso di perfezionamento con le amministrazioni pubbliche⁴ del territorio (Comuni ed Unione di Comuni).

Con la Regione Emilia Romagna è stata sottoscritta la nuova Convenzione per l'esercizio delle funzioni regionali conferite e delle attività assegnate ai sensi della L.R.n.13/2015, nonché la gestione del personale regionale che, per il periodo 2019/2021, verrà distaccato presso la Città metropolitana per assicurarne l'ottimale esercizio. Tale collaborazione istituzionale, è, altresì, tesa a non pregiudicare la continuità amministrativa e consentire la conservazione dei livelli di dimensionamento del personale assegnato alle funzioni conferite e alle attività assegnate, così come risulta al 31/12/2018.

La Città Metropolitana, con l'approvazione del PTFP 2020/2022 ed il successivo aggiornamento⁵ ha individuato i fabbisogni per il funzionamento dei servizi di competenza, a garanzia del percorso di riforma istituzionale introdotto dalla legislazione, con un'esigenza di rafforzamento dell'organizzazione nelle necessarie specifiche professionalità di staff e di line, nel rispetto della sostenibilità finanziaria delle scelte adottate, del principio di razionalizzazione a garanzia del contenimento della spesa del personale e per il lavoro flessibile, nella compatibilità piena di bilancio.

Il nuovo piano dei fabbisogni di personale è stato, quindi, approvato ed aggiornato in relazione allo sviluppo delle funzioni adeguate alle esigenze metropolitane, anche mediante Intese attuative⁶, convenzione, collaborazione e cooperazione, protocolli di intesa ed accordi⁷ coerenti con le linee di mandato e del piano della performance e compatibilmente con le disponibilità finanziarie di bilancio sottoposte a costante monitoraggio preventivo a ciascuna assunzione nella necessaria prudenza collegata all'emergenza sanitaria in atto. Nell'ambito dell'evoluzione organizzativa e della complessità procedimentale, si osserva il diffuso necessario potenziamento del personale con significativa e specifica specializzazione professionale, anche attraverso l'assunzione di personale a tempo determinato finalizzato alla realizzazione di progetti con fondi dell'Unione Europea, dello Stato e regionali.

L'atteso decreto interministeriale di definizione del nuovo regime assunzionale per le Città metropolitane e la precarietà del quadro regolatorio in cui si opera, in aggiunta alle regole vigenti in materia di finanza e di personale, in continuo divenire, impongono di fronteggiare condizioni eccezionali che minano i già

³ Si vedano Atti del Sindaco metropolitano n. 72/2016; n. 92/2018. Con atto sindacale n.21/2019 è stato approvato il nuovo Regolamento di Organizzazione.

⁴ Di cui all'art.1 comma 2 del Dlgs. n. 165/2001

⁵ Vedi Atti del Sindaco metropolitano n. 77 del 6/5/2020 e n.210 del 4/11/2020.

⁶ Previste dall'Intesa generale quadro sottoscritta il 13/01/2016 con la Regione Emilia-Romagna.

⁷ Artt. 23 bis co.7 del Dlgs. n. 165/2001; art. 30 del Dlgs. n. 267/00; art. 14 CCNL del 22/1/2004; art.15 della L. n.241/90.

tortuosi percorsi dei bilanci e la definizione pianificata delle facoltà assunzionali nel medio lungo termine, evidenziando criticità e blocchi al necessario sviluppo istituzionale nelle risorse finanziarie e nelle risorse umane ed all'innovazione a cui questo ente è teso.

Con la Regione Emilia Romagna in attuazione della Convenzione sottoscritta per l'esercizio delle funzioni regionali conferite e delle attività assegnate ai sensi della L.R.n.13/2015, per il periodo 2019/2021, prosegue la collaborazione istituzionale tesa a non pregiudicare la continuità amministrativa, assicurandone l'ottimale esercizio, per consentire la conservazione dei livelli di dimensionamento del personale assegnato alle funzioni conferite e alle attività assegnate, così come risulta al 31/12/2018.

L'Amministrazione ha effettuato il necessario continuo aggiornamento del contesto organizzativo alla luce delle impreviste cessazioni dal servizio per assicurare la necessaria continuità e stabilità all'ente, nel rispetto dei limiti e vincoli di spesa previsti dalla normativa vigente nel tempo introducendo⁸ diffusamente la modalità di lavoro agile⁹, al fine di presidiare in continuità le funzioni istituzionali, nel rispetto del doveroso buon andamento complessivo, pur nel perdurante stato di emergenza sanitaria da Covid-19¹⁰ nelle more dell'adozione del POLA (Piano organizzativo lavoro agile)¹¹.

Nel rispetto della disposizione normativa transitoria¹², al fine di valorizzare le professionalità interne sono state attivate, nei limiti delle vigenti facoltà assunzionali e della normativa stessa, procedure selettive per la progressione tra le categorie riservate al personale di ruolo, fermo restando il possesso dei titoli di studio richiesti per l'accesso dall'esterno, l'inquadramento nella categoria immediatamente inferiore.

⁸ Si vedano da ultimo atto del Sindaco metropolitano n. 86 del 27/05/2020. Lo smart working semplificato di cui all'art. 87 del DL 18/2020 è consentito fino al 31.1.2021 (art. 263, comma 1, primo periodo, del DL 34/20, integrato dall'art. 31 del DL 76/20, convertito in Legge 120/20).

⁹ Si veda Legge 81/2017 (articoli da 18 a 24) e smi; Legge n. 124/2015 (articolo 14) e smi, come modificato da ultimo dalla conversione del DL 76/2020, con in particolare la previsione del Piano Organizzativo del Lavoro Agile (POLA); Direttiva Funzione Pubblica n. 3/2017; D.lgs. n. 82/2015 e smi (cd codice amministrazione digitale) (in particolare articoli 12 e 14).

¹⁰ Si veda da ultimo il DL n. 125 del 7 ottobre 2020 con cui si proroga lo stato emergenziale al 31 gennaio 2021 concernente *"Misure urgenti connesse con la proroga della dichiarazione dello stato di emergenza epidemiologica da COVID-19 e per la continuità operativa del sistema di allerta COVID, nonché per l'attuazione della direttiva (UE) 2020/739 del 3 giugno 2020"*.

¹¹ Il decreto rilancio DL n.34/2020 convertito in L n. 77/2020 all'art.263 comma 4 bis prevede che entro il 31 gennaio di ogni anno si rediga il Piano organizzativo del lavoro agile (POLA), quale sezione del Piano della Performance, disponendo, per le pertinenti attività, che almeno il 60% dei dipendenti possa avvalersene e definendo le misure organizzative e formative, i requisiti tecnologici e gli strumenti di rilevazione e di verifica periodica dei risultati conseguiti

¹²Si vedano l'art. 22 comma 15 del D. Lgs. n. 75/2017, per il triennio 2018-2020.

TABELLA 57 – PERSONALE PER TIPOLOGIE 2009 -2020

Tipologie	2009	2010	2011	2012	2013	2014	2015	2016	2017	2018	2019	2020
Direttore Generale	1	1						1	1	1	1	1
Segretario Generale	1	1		1	1	1	1	1	1	1	1	1
Dirigenti	38	37	34	33	32	21	14	9	9	7	8	7
Posizioni organizzative e Alte professionalità – Art.90	63	60	59	57	56	56	50	38	34	39	36	36
Contratti formazione lavoro (CFL)										1	12	15
Personale dipendente	904	874	864	834	820	797	702	419	414	339	335	334
TOTALE	1007	973	957	925	909	875	767	467	464*	388*	393*	394*

Comandi in uscita	32	33	31	33	35	34	38	86	80	0	0	0
Comandi/distacchi in entrata	13	10	10	4	3	0	0	32	29	28	25	16

Tempi determinati	5	4	0	1	0	0	0	0	2	7	25	20
Co.co.co	10	5	0	5	4	2	0	0	0	0	0	0

**Il totale è complessivo dei comandi in uscita.*

Fonte dati: Conto annuale (al 31/12 di ciascun anno)

TABELLA 58 –PERSONALE IN SERVIZIO PER CATEGORIE AL 31/12/2020			
Categorie	Personale in servizio al 31/12/2020	Collaboratori/alte specializzazioni/Art.90	Altro
A	0		
B1	2		
B2	3		
B3P	1		
B4P	4		
B5P	6		
B6P	2		
B7P	1		
B3	1		
B4	10		
B5	17		
B6	9		
B7	20		
B8	9		
C1	20		
C2	16		
C3	3		
C4	25		
C5	30		
C6	8		
D1	51	1 ***	20 **
D2	28		
D3P	16		
D4P	32		
D5P	8		
D6P	5		
D7P	2		
D3	3	2 ***	
D4	6		
D5	0		
D6	28		
D7	16		
Dirigenti	7		
Segretario Generale	1		
Direttore Generale	1		
Totale	391	3	20

** personale a tempo determinato *** personale ex art. 90 TUEL

TABELLA 59- SPESA PER IL PERSONALE - RENDICONTO 2020 (limite di spesa ex art.1 co.557 L. 296/2006)

	Descrizione conto	Rendiconto	Rendiconto	Rendiconto	Media Triennio	Media Triennio ridotta del 30% (*)	Bilancio 2020
		2011	2012	2013			
componenti comprese	Retribuzioni ed oneri personale ruolo	33.778.403,86	32.998.224,88	31.779.460,07	32.852.029,60		16.134.166,51
	Costi accessori del personale	3.413.015,86	2.602.686,36	2.902.658,56	2.972.786,93		
	Retribuzioni ed oneri personale fuori ruolo	77.348,20	4.652,00	9.312,78	30.437,66		
	Buoni pasto personale dipendente	652.739,78	522.758,51	319.842,3	498.446,85		
	Co.co.co e tirocini	25.121,10		129.299,85	51.473,65		
	Co.co.co per funzioni delegate	60.136,78			20.045,59		
	Retr. ed oneri pers. fuori ruolo funz. delegate	7.700,00			2.566,67		
	Altri costi del personale	127.500,00	116.889,27	35.318,91	93.236,06		
	Spese di missione e formazione	165.521,48	139.948,59	114.450,62	139.973,56		
	convenzione Segretario generale						
	Comandi	257.320,00	159.900,97	79.252,92	165.491,30		
	Convenzioni con centri di formazione per personale docente	571.120,86	572.622,44	551.649,90	565.131,07		
	Imposte e tasse:personale	2.138.283,45	2.112.584,67	1.976.332,74	2.075.733,62		
	Imposte e tasse:personale (retrib acc)	243.726,39	190.611,26	203.105,46	212.481,04		
	Imposte e tasse:personale fuori ruolo	5.166,09	308,00	617,78	2.030,62		
	Imposte e tasse tirocini						
	Imposte e tasse: pers. fuori ruolo funz. delegate	490,00			163,33		
	Imposte e tasse: cococo e convenzioni centri di formazione	1.804,41		8.185,06	3.329,82		
	Imposte e tasse:convezioni centri formazione	90.298,04	46.307,34	45.804,02	60.803,13		
Totale complessivo	41.615.696,30	39.467.494,29	38.155.290,94	39.746.160,51	27.822.312,36	17.395.403,33	
componenti escluse	Spese di personale totalmente a carico di finanziamenti comunitari o privati						
	Spese per il lavoro straordinario e altri oneri di personale direttamente connessi all'attività elettorale per cui è previsto il rimborso dal Ministero dell'Interno						
	Spese per la formazione e le missioni	-165.521,48	-139.948,59	-114.450,62	-139.973,56		-157.821,68
	Spese per il personale trasferito dalle Regioni per l'esercizio di funzioni delegate						
	Oneri derivanti da rinnovi contrattuali intervenuti dopo l'anno 2004 per gli anni 2007, 2008, 2009 e 2010 2016/2018 (**)	-5.107.301,11	-5.107.301,11	-5.107.301,11	-5.107.301,11		-1.792.067,82
	Spese di personale appartenente alle categorie protette	-2.184.712,50	-2.141.408,42	-1.946.508,82	-2.090.876,58		-804.148,85
	Spese sostenute dall'ente per il personale comandato presso altre amministrazioni e per le quali è previsto il rimborso dalle amministrazioni utilizzatrici	-221.451,07	-241.254,52	-480755,04	-314.486,88		0,00
	Incentivi per la progettazione e compensi avvocati	-480.600,00	-118.586,97	-258.755,00	-285.980,66		0,00
	Diritti di rogito	-16.785,66	-7.175,94	-22.499,58	-15.487,06		0,00
	Oneri di personale direttamente connessi all'attività di censimento finanziate dall'ISTAT						0,00
Componenti assoggettate al limite di spesa ex art.1 co.557 L. 296/2006	-8.176.371,82	-7.755.675,55	-7.930.270,17	-7.954.105,84	-5.567.874,09	-2.754.038,35	
SPESA DI PERSONALE AL NETTO DELLE COMPONENTI NON ASSOGETTATE AL LIMITE	33.439.324,48	31.711.818,74	30.225.020,77	31.792.054,67	22.254.438,27	14.641.364,98	

(*) Al fine di rendere omogenea la comparazione delle spese, la media del triennio 2011-2013 è stata ridotta del 30%, percentuale di riduzione obbligatoria prevista dal comma 421 della legge di stabilità per l'anno 2015.

(**) Il dato è calcolato prudenzialmente sulla base del personale dichiarato nel Conto annuale riferito all'anno 2019

TABELLA 60 - SPESA PER IL PERSONALE

	2011	2012	2013	Media triennio	2020
MACROAGGREGATO 01 (redditi da lavoro dipendente) dal 2013*			35.046.592,59	36.521.023,01	16.109.185,51
Intervento bilancio 01 Dlgs 77/01	37.489.225,80	35.722.452,51			
co.co.co.			129.299,85		
Tirocini					15.270,00
Buoni pasto	652.739,78	522.758,51			
Irap	2.387.665,93	2.303.503,93	2.180.055,98	2.290.408,61	1.012.241,73
Altre spese di personale					9.711,00
Comandi in entrata e convenzione Segretario	257.320,00	159.900,97	79.252,92	165.491,30	90.918,41
Totale complessivo	40.786.951,51	38.708.615,92	37.435.201,34	38.976.922,92	17.237.326,65

* A partire dal 2013 i valori di consuntivo (impegnato) sono determinati secondo la nuova classificazione contabile(DL118/2011).

Gli oneri del personale (macroaggregato 01) comprendono la spesa del servizio sostitutivo di mensa.

TABELLA 61 - ANDAMENTO SPESE PER IL PERSONALE PERIODO 2015 – 2020

SPESA DEL PERSONALE	2015	2016	2017	2018	2019	2020
Retribuzioni ed oneri personale ruolo	27.700.159,06	16.156.991,63	15.128.682,63	14.344.255,59	13.300.182,39	13.331.321,97
Tempi determinati			3.974,94	121.862,84	369.641,60	785.158,03
Incarichi art. 110 d.lgs 267/2000		17.643,99	231.235,53	222.899,83	222.372,43	222.584,08
Incarichi art. 90 d.lgs 267/2001		89.069,70	196.920,00	202.174,20	201.559,67	177.677,08
CFL					165.161,20	338.892,89
Tirocini		3.150,00	14.355,00	22.627,00	11.903,00	15.270,00
Costi accessori del personale	1.095.865,16	2.339.725,26	1.027.886,15	1.073.023,25	1.174.533,46	996.317,88
Direttore Generale			74.022,77	190.466,62	205.908,48	205.966,47
Convenzione segretario e Dir. Generale		73.366,58	59.740,54	36.015,35	36.295,49	36.328,41
Buoni pasto personale dipendente	287.168,13	108.576,00	223.499,00	108.576,00	222.359,28	51.267,11
Altri costi del personale	57.767,09	10.810,00	35.810,00		27.209,00	9.711,00
Comandi in entrata	24.350,00	47.925,18	157.940,77	179.704,54	153.566,09	54.590,00
Imposte e tasse:personale	1.786.655,06	1.108.971,84	911.619,98	969.073,13	998.310,31	1.012.241,73
TOTALE COMPLESSIVO	30.951.964,50	19.956.230,18	18.065.687,31	17.470.678,35	17.089.002,40	17.237.326,65

TABELLA 62 - RICOGNIZIONE SPESA PER ASSUNZIONE PERSONALE DIPENDENTE CON FORME DI LAVORO FLESSIBILE (art. 9, comma 28 DL 78/2010 convertito il Legge 122/2010)

SINTESI		SPESA 2020 ASSEGNI – CTRB -IRAP	SPESA 2009 ASSEGNI – CTRB –IRAP
SPESA CON RISORSE DI BILANCIO			
TD	PERSONALE DIR.ART. 110 (oltre la quota 10% della D.O) *		€ 762.653,50
	PERSONALE DIR.GEN. ART. 108	219.668,04	
	ALTRO PERSONALE ART. 110 comma 2 (AP)	0,00	€ 222.094,05
	PERSONALE ART.90	194.424,36	€ 293.981,00
TD	DIPENDENTI TD **	837.218,16	€ 108.684,72
	CONTRATTI FL	338.892,89	€ 81.689,55
	COCOCO	0,00	€ 82.873,09
	CONVENZIONE SEGRETARIO	38.771,56	
	TIROCINI RETRIBUITI	16.567,95	
TOTALE		1.645.542,96	1.551.975,91
ENTRATE DA ALTRI ENTI (Amm.Locali, Amm.centrali, U.E) ***		765.455,23	€ 55.597,74
SPESA CON RISORSE DI BILANCIO al netto di finanziamenti esterni		880.087,73	1.496.378,17

* ricalcolato sulla base dell'art 9 c. 28 modificato dal DL 113/2016 convertito in l. 160/2016

* Il costo dei dirigenti ex dipendenti di ruolo in aspettativa (art.110) è intero e non si è considerato il costo del direttore generale

* Non sono impegnati i compensi incentivanti e i risultati per armonizzazione bilancio relativi al 2011 (DL 118/2001)

** per il 2009 è stato posto in detrazione il costo di 3 dipendenti ex Ato5 di cui è stato chiesto il rimborso

*** sono stati considerati i finanziamenti relativi agli importi sopra riportati ance derivanti da FPV

(a) TD a carico bilancio CM	81.856,18	a/b*%	24,90%
(b) CFL a carico bilancio CM	328.799,64		

TABELLA 63 - DINAMICA DELLA SPESA DI PERSONALE TRIENNIO 2020-2022 (ai sensi dell'art. 1 c. 845 L. n. 205/2017) - A TITOLO CONOSCITIVO

Nuovo Piano Finanziario	Descrizione Nuovo Piano Finanziario	BILANCIO DI PREVISIONE STANZIAMENTO INIZIALE ANNUALITA' 2020	VARIAZIONI 2020	BILANCIO DI PREVISIONE STANZIAMENTO DEFINITIVO ANNUALITA' 2020	IMPEGNATO DI COMPETENZA 2020
U.1.01.01.01.000	Retribuzioni in denaro	13.687.545,90	- 309.463,91	13.378.081,99	12.401.219,02
U.1.01.02.01.000	Contributi sociali effettivi a carico dell'Ente	4.009.438,07	- 36.500,37	3.972.937,70	3.603.433,32
U.1.01.02.02.000	Contributi sociali figurativi	65.003,00	6.520,00	71.523,00	50.935,46
U.1.09.01.01.000	Rimborsi per spese di personale (comando, distacco, fuori ruolo, convenzioni, ecc.)	89.895,05	10.350,00	100.245,05	90.918,41
U.1.01.01.02.000	Buoni pasto e altre spese di personale	363.000,00	- 208.317,40	154.682,60	53.597,71
U.1.02.01.01.000	Imposta regionale sulle attivita' produttive (IRAP)	1.123.907,57	- 16.627,95	1.107.279,62	1.012.496,73
U.1.04.02.03.000	Tirocini	31.800,00	-	31.800,00	15.270,00
U.1.03.02.12.000	Lavoro flessibile, quota LSU e acquisto di servizi da agenzie di lavoro interinale	10.000,00	-	10.000,00	-
U.1.10.05.04.000	Oneri da contenzioso	10.000,00	-	10.000,00	9.711,00
U.1.03.02.02.000	Missioni	87.760,00	- 7.365,50	80.394,50	12.214,20
U.1.03.02.04.000	Formazione	123.000,00	60.775,22	183.775,22	145.607,48
Totale		19.601.349,59	- 500.629,91	19.100.719,68	17.395.403,33
Titoli I, II e III di entrata		117.056.119,91		136.082.615,14	142.921.446,65
Incidenza spese complessive di personale sui primi tre titoli di entrata (comma 845 dell'art.1 della Legge n. 205/2017 limite del 20%)		16,75%		14,04%	12,17%
Ai fini conoscitivi si riporta il limite della spesa abrogato:					
Titolo I della spesa		110.659.070,31		134.213.296,74	99.709.450,43
Incidenza spese complessive di personale sul Titolo I della spesa		17,71%		14,23%	17,45%

TABELLA 64 - DECRETO DEL PRESIDENTE DEL CONSIGLIO DEI MINISTRI DELL'8/3/2019 RISPETTO DEL PARAMETRO a) AI SENSI DELL'ART. 2 COMMA 1 LETT. A) E COMMA 2

DATI INDICATI NEL DECRETO

Popolazione residente al 1 gennaio	Impegni spesa di personale	a) Impegni spese di personale anno precedente in rapporto alla media del biennio precedente degli accertamenti delle entrate correnti relative ai titoli I, considerate al netto di quelle la cui destinazione è vincolata, ivi incluse, per le finalità di cui al presente decreto, quelle relative al servizio sanitario nazionale			b) Rispetto pareggio di bilancio	
		Accertamenti entrate correnti titolo I (netto destinazione vincolata e FCDE)			Parametro A	Parametro B
		2017 (1)	2016 (2)	2017 (3)	Media 2016-17 (4) = media (2)+(3)	(5) (1) / (4) x 100
2018 1.011.291	16.992.987	79.693.124	79.159.057	79.426.091	21,4	Sì

ANNUALITA' 2018

Popolazione residente al 1 gennaio	Impegni spesa di personale	Accertamenti entrate correnti titolo I (netto destinazione vincolata e FCDE)			Parametro A
		Media 2017-18 (4) = media (2)+(3)			(5) (1) / (4) x 100
		2017 (2)	2018 (3)	Media 2017-18 (4) = media (2)+(3)	(5)
2019 1.014.619	16.382.943 (*)	79.159.057	84.460.008	81.809.532	20,0

(*) il dato contiene il calcolo dell'incremento del fondo a fronte della sperimentazione art. 23 c. 4 D. Lgs. 75/2017 per un totale di euro 110.198,65

ANNUALITA' 2019

Popolazione residente al 1 gennaio	Impegni spesa di personale	Accertamenti entrate correnti titolo I (netto destinazione vincolata e FCDE)			Parametro A
		Media 2018-19 (4) = media (2)+(3)			(5) (1) / (4) x 100
		2018 (2)	2019 (3)	Media 2018-19 (4) = media (2)+(3)	(5)
2019 1.014.619	15.971.917 (*)	84.460.008	83.678.206	84.069.107	19,0

(*) il dato contiene il calcolo dell'incremento del fondo a fronte della sperimentazione art. 23 c. 4 D. Lgs. 75/2017 per un totale di euro 110.198,65

ANNUALITA' 2020

Popolazione residente al 1 gennaio	Impegni spesa di personale	Accertamenti entrate correnti titolo I (netto destinazione vincolata e FCDE)			Parametro A
		Media 2019-2020 (4) = media (2)+(3)			(5) (1) / (4) x 100
		2019 (2)	2020 (3)	Media 2019-2020 (4) = media (2)+(3)	(5)
2020 1.021.501	16.219.384 (*)	83.678.206	81.078.708	82.378.457	19,7

(*) il dato contiene il calcolo dell'incremento del fondo a fronte della sperimentazione art. 23 c. 4 D. Lgs. 75/2017 per un totale di euro 110.198,65

Indicatori Finanziari

TABELLA 65- Indici di bilancio

	2016	2017	2018	2019	2020
Entrate correnti	116,11	118,65	128,90	124,78	142,91
Spese correnti (escluso FPV)	117,05	107,48	106,60	103,14	96,89
Margine corrente	-0,9	11,2	22,3	21,6	46,0
<i>% entrate correnti</i>	-0,8%	9,4%	17,3%	17,3%	32,2%
Spesa corrente straordinaria					
Spese in conto capitale (escluso FPV)	27,49	31,29	24,37	28,85	24,11
Entrate in conto capitale	18,65	22,34	26,77	29,89	27,91
Saldo netto da finanziarie/impiegare	-9,8	2,2	24,7	22,7	49,8
<i>% delle entrate totali</i>	-7,3%	1,6%	15,9%	14,7%	29,2%
Spese per rimborso debito	6,77	8,82	9,10	14,28	4,83
Saldo dopo il rimborso del debito	-16,6	-6,6	15,6	8,4	45,0
<i>% delle entrate totali</i>	-12,3%	-4,7%	10,0%	5,4%	26,3%
Indebitamento lordo	0	0	0	0	0
= Risultato di competenza	-16,6	-6,6	15,6	8,4	45,0
<i>% delle entrate totali</i>	-12,3%	-4,7%	10,0%	5,4%	26,3%

	2016	2017	2018	2019	2020
Incidenza interessi su debito residuo finale	0,39	0,82	1,57	2,86	1,51
Debito residuo finale su patrimonio	0,48	0,48	0,46	0,41	0,39
Incidenza debito residuo finale su popolazione (*)	119,47	111,27	102,14	88,50	84,62
Incidenza spesa personale (*) su entrate correnti	16,18%	14,32%	13,44%	13,04%	11,27%
Spesa media per dipendente	40,50	36,62	44,69	41,41	40,89
Autonomia tributaria	68,63%	66,72%	65,48%	67,05%	56,73%
Pressione Tributaria	79,09	78,44	83,52	82,25	79,47

TABELLA 66 - INDICATORI FINANZIARI ED ECONOMICI (DPR N. 194/1996)

INFORMAZIONE OTTENUTA	INDICATORE	2015	2016	2017	2018	2019 (*)	2020 (*)
Abitanti al 31.12		1.005.831	1.009.210	1.010.716	1.017.551	1.021.551	1.020.287
Pressione tributaria	entrate tributarie / popolazione	78,98	78,97	78,32	83,00	81,91	79,47
Intervento erariale	trasferimenti statali / popolazione	0,13	14,90	18,77	21,57	14,94	38,88
Intervento da amministrazioni locali	trasferimenti amministrazioni locali / popolazione	37,63	11,22	10,12	8,60	11,24	12,17
Autonomia finanziaria in %	(entrate tributarie + extratributarie)/ entrate correnti	70,57%	77,28%	75,17%	75,91%	77,73%	64,68%
Autonomia impositiva in %	entrate tributarie / entrate correnti	61,49%	68,63%	66,72%	65,48%	67,05%	56,73%
Pressione finanziaria	(titolo I + titolo II) / popolazione	116,78	105,11	107,46	113,54	108,57	128,94
Incidenza residui attivi	totale residui attivi / totale accertamenti di competenza	50,76%	69,49%	46,63%	21,57%	15,21%	21,61%
Incidenza residui passivi	totale residui passivi / totale impegni di competenza	51,80%	81,73%	56,70%	59,67%	55,12%	32,45%
Indebitamento locale pro-capite	residui debiti mutui/popolazione	125,69	119,28	111,11	102,14	88,50	84,62
Velocità di riscossione entrate proprie	riscossione titolo I + III / accertamenti titolo I + III	92,55%	52,62%	87,95%	95,69%	93,63%	75,55%
Velocità della spesa corrente	pagamenti titolo I / impegni titolo I competenza	53,09%	38,80%	34,96%	38,04%	47,91%	40,71%
Rigidità spesa corrente	spese personale + quote amm.to mutui / totale entrate correnti	29,95%	22,42%	22,54%	20,94%	12,71%	14,65%
Redditività del patrimonio	entrate patrimoniali / valore patrimoniale	0,05	0,14	0,12	0,15	0,20	0,16
Patrimonio pro-capite	valori beni patrimoniali indisponibili / popolazione	206,11	205,05	198,81	196,48	193,09	190,84
Patrimonio pro-capite	valori beni patrimoniali / popolazione	88,22	31,73	32,49	24,30	23,38	23,48
Patrimonio pro-capite	valori beni demaniali / popolazione	236,82	232,81	226,09	241,03	233,99	275,16
Rapporto dipendenti/popolazione	dipendenti / popolazione	0,0008	0,0005	0,0005	0,0004	0,0004	0,0004

(*) popolazione: dato ufficiale provvisorio ISTAT al 31/12

Spese Vincolate Per Legge

Trasferimenti della Regione per l'esercizio delle deleghe e dei Trasferimenti comunitari

I trasferimenti regionali per funzioni delegate, costituiscono sempre una parte importante del bilancio della Città metropolitana di Bologna. I prospetti allegati al bilancio (funzioni delegate ed Unione Europea) riportano i movimenti contabili e finanziari dell'anno 2020, sia per la parte corrente che per la parte capitale, residui compresi.

È possibile pertanto rilevare il complesso delle risorse delegate gestite nell'esercizio 2020, ed infine i residui finanziari al 31 dicembre 2020 e della gestione dei trasferimenti comunitari.

TABELLA 67 - ENTRATE E SPESE VINCOLATE PER LEGGE

PARTE CORRENTE

PIANIFICAZIONE TERRITORIALE - PARTE CORRENTE

CDC	DESCRIZIONE CDC	E/S	TITOLO	CAPITOLO	DESCRIZIONE CAPITOLO	stanziato	accertato/impegnato	differenza
61	Pianificazione territoriale	E	2	4231	Trasferimenti correnti dall'Unione Europea - Pianificazione territoriale	-	-	-
		E	2	4440	Trasferimenti correnti da Amministrazioni Centrali - Pianificazione territoriale	207.975,02	207.975,02	-
		E	2	4441	Trasferimenti correnti da Amministrazioni Centrali - PIANIFICAZIONE TERRITORIALE PER PERSONALE A VARIO TITOLO	277.903,01	277.903,01	-
		E	2	2152	Trasferimenti correnti da Amministrazioni Locali - PIANIFICAZIONE TERRITORIALE PER PERSONALE A VARIO TITOLO	27.183,81	27.183,81	-
Fondi CM							97.900,00	
Totale entrate						610.961,84	610.961,84	-

61	Pianificazione territoriale	S	1	4507	Retribuzioni in denaro - TD - Pianificazione territoriale	217.726,47	217.726,47	-
		S	1	4508	Contributi sociali effettivi a carico dell'Ente - TD - Pianificazione territoriale	67.173,39	67.173,39	-
		S	1	4509	Imposta regionale sulle attività produttive (IRAP) - TD - Pianificazione Territoriale	18.966,96	18.966,96	-
		S	1	4542	Prestazioni professionali e specialistiche - Pianificazione territoriale	231.691,22	231.691,22	-
		S	1	4543	Consulenze - Pianificazione territoriale	7.614,03	7.614,03	-
avanzo vincolato							1.220,00	
a favore del bilancio							66.569,77	
Totale spese						543.172,07	610.961,84	-

SOGGETTO AGGREGATORE

CDC	DESCRIZIONE CDC	E/S	TITOLO	CAPITOLO	DESCRIZIONE CAPITOLO	stanziato	accertato/impegnato	differenza
54	Segreteria generale	E	2	6604	Trasferimenti correnti da Amministrazioni Centrali - FONDI SOGGETTO AGGREGATORE - Segreteria Generale	142.082,52	424.661,00	- 282.578,48
Totale entrate						142.082,52	424.661,00	- 282.578,48

54	Segreteria generale	S	1	462	Prestazioni professionali e specialistiche - SEGRETERIA	49.887,30	7.873,54	42.013,76
		S	1	463	Consulenze - SEGRETERIA GENERALE - Soggetto Aggregatore	40.000,00	-	40.000,00
		S	1	464	Lavoro flessibile, quota LSU e acquisto di servizi da agenzie di lavoro interinale - SEGRETERIA GENERALE - Soggetto Aggregatore	10.000,00	-	10.000,00
		S	1	465	Acquisto di servizi per formazione e addestramento del personale dell'ente - SEGRETERIA GENERALE - Soggetto Aggregatore	21.195,22	473,00	20.722,22
		S	1	466	Giornali, riviste e pubblicazioni - SEGRETERIA GENERALE - Soggetto Aggregatore	6.000,00	694,80	5.305,20
		S	1	467	Organizzazione eventi, pubblicità e servizi per trasferta - SEGRETERIA GENERALE - Trasferte per riunioni, Tavoli - Soggetto Aggregatore	2.000,00	-	2.000,00
		S	1	468	Organizzazione eventi, pubblicità e servizi per trasferta - SEGRETERIA GENERALE - Organizzazione e partecipazione a Convegni - Manifestazioni - SOGGETTO AGGREGATORE	3.000,00	220,00	2.780,00
		S	1	469	Servizi amministrativi - Pubblicazione bandi di gara - SEGRETERIA GENERALE - Soggetto Aggregatore	10.000,00	748,00	9.252,00
avanzo vincolato							414.651,66	- 414.651,66
Totale spese						142.082,52	424.661,00	- 282.578,48

FSC - PARTE CORRENTE

CDC	DESCRIZIONE CDC	E/S	TITOLO	CAPITOLO	DESCRIZIONE CAPITOLO	stanziato	accertato/impegnato	differenza
54	Segreteria Generale	E	2	6605	TRASFERIMENTI CORRENTI DA AMMINISTRAZIONI CENTRALI - FSC - SEGRETERIA GENERALE	2.500,00	-	2.500,00
		E	2	7522	TRASFERIMENTI CORRENTI DA AMMINISTRAZIONI CENTRALI - FSC per TD Segreteria Generale	34.905,00	28.491,05	6.413,95
96	Servizio programmazione, direzione lavori pubblici	E	2	4405	Trasferimenti correnti da Amministrazioni Centrali_FSC_Settore LL.PP.	58.538,68	43.508,68	15.030,00
		E	2	4407	TRASFERIMENTI CORRENTI DA AMMINISTRAZIONI CENTRALI - FSC per TD - Programmazione LL.PP.	35.190,00	31.354,87	3.835,13
12	Settore strutture tecnologiche-comunicazione-serv.	E	2	2381	TRASFERIMENTI CORRENTI DA AMMINISTRAZIONI CENTRALI - FSC - E- Government e Sistemi Informativi	20.000,00	19.986,04	13,96
60	Direzione del personale e trattamento economico	E	2	6601	TRASFERIMENTI CORRENTI DA AMMINISTRAZIONI CENTRALI - FSC - TRATTAMENTO ECONOMICO	3.000,00	376,50	2.623,50
109	Direzione Generale	E	2	6702	TRASFERIMENTI CORRENTI DA AMMINISTRAZIONI CENTRALI - FSC - DIREZIONE GENERALE	47.810,00	5.400,00	42.410,00
		E	2	6703	TRASFERIMENTI CORRENTI DA AMMINISTRAZIONI CENTRALI - FSC - DIREZIONE GENERALE	-	-	-
		E	2	6704	TRASFERIMENTI CORRENTI DA AMMINISTRAZIONI CENTRALI PER PERSONALE - FSC - DIREZIONE GENERALE	70.309,60	67.112,14	3.197,46
Totale entrate FSC - Parte corrente						272.253,28	196.229,28	76.024,00
54	Segreteria Generale	S	1	461	PRESTAZIONI PROFESSIONALI E SPECIALISTICHE - FSC - SEGRETERIA GENERALE	2.500,00	-	2.500,00
		S	1	7007	RETRIBUZIONI IN DENARO - FSC - TD Segreteria Generale	24.970,00	20.409,94	4.560,06
		S	1	7008	CONTRIBUTI SOCIALI EFFETTIVI A CARICO DELL'ENTE - FSC - TD Segreteria Generale	7.760,00	6.303,17	1.456,83
		S	1	7009	IRAP (Imposta Regionale attività Produttive) - FSC - TD - Segreteria Generale	2.175,00	1.777,94	397,06
72	Area servizi territoriali metropolitani EDILIZIA	S	1	2963	Prestazioni professionali e specialistiche - Servizio Edilizia Scolastica_FSC	46.408,68	43.508,68	2.900,00
96	Servizio programmazione, direzione lavori pubblici	S	1	2442	Prestazioni professionali e specialistiche - Servizio programmazione, direzione lavori pubblici	12.130,00	-	12.130,00
		S	1	2407	RETRIBUZIONI IN DENARO - TD - FSC - Programmazione LL.PP.	25.090,00	22.469,87	2.620,13
		S	1	2408	CONTRIBUTI SOCIALI EFFETTIVI A CARICO DELL'ENTE - TD - FSC - Programmazione LL.PP.	7.900,00	6.928,59	971,41
		S	1	2409	IRAP - (Imposta Regionale Attività produttive) - FSC - TD - Programmazione LL.PP.	2.200,00	1.956,41	243,59
12	Settore strutture tecnologiche-comunicazione-serv.	S	1	2352	Altre spese per servizi non sanitari - E Gov e Sistemi informativi - FSC	20.000,00	19.986,04	13,96
60	Direzione del personale e trattamento economico	S	1	858	Spese di rappresentanza, organizzazione eventi, pubblicità e servizi per trasferta - Direzione del Personale e Trattamento Economico_FSC	3.000,00	376,50	2.623,50
109	Direzione Generale	S	1	7907	IRAP PER CONSULENZE - FSC - DIREZIONE GENERALE	-	-	-
		S	1	7908	RETRIBUZIONI IN DENARO - TD FSC - DIREZIONE GENERALE	50.169,60	40.900,31	9.269,29
		S	1	7909	CONTRIBUTI SOCIALI EFFETTIVI A CARICO DELL'ENTE - TD FSC - DIREZIONE GENERALE	15.760,00	12.583,96	3.176,04
		S	1	7910	Imposta Regionale sulle attività produttive (IRAP) - TD FSC - DIREZIONE GENERALE	4.380,00	3.534,62	845,38
		S	1	7921	Altri beni di consumo - Direzione Generale_FSC	-	-	-
		S	1	7945	Prestazioni professionali e Specialistiche - Direzione Generale_FSC	40.000,00	-	40.000,00
		S	1	7946	CONSULENZE - DIREZIONE GENERALE FSC	7.810,00	5.400,00	2.410,00
59	Gestione personale e formazione	S	1	707	Retribuzioni in denaro - Gestione personale e formazione	-	8.095,85	- 8.095,85
		S	1	708	Contributi sociali effettivi a carico dell'Ente - gestione personale e formazione	-	1.997,40	- 1.997,40
Totale spese FSC - parte corrente						272.253,28	196.229,28	78.021,40

SVILUPPO ECONOMICO - PROGETTI EUROPEI

CDC	DESCRIZIONE CDC	E/S	TITOLO	CAPITOLO	DESCRIZIONE CAPITOLO	stanziato	accertato/impegnato	differenza
129	Sviluppo economico	E	2	1411	Trasferimenti correnti da Amministrazioni centrali - Sviluppo economico	12.442,70	12.442,70	-
		E	2	1414	Trasferimenti correnti dall'Unione Europea - PARTNERS PROGETTI EUROPEI - Sviluppo economico	34.343,38	34.343,38	-
		E	2	4211	Trasferimenti correnti dall'Unione Europea - Sviluppo Economico	81.837,77	81.837,77	-
		E	2	4673	Trasferimenti correnti da Amministrazioni Locali - Sviluppo economico	117.080,00	117.080,00	-
Totale entrate						245.703,85	245.703,85	-

129	Sviluppo economico	S	1	6610	Altre spese per servizi non sanitari - Sviluppo Economico	53.035,96	53.035,96	-
		S	1	6612	Altre spese per servizi non sanitari - ASSISTENZA TECNICA - Sviluppo Economico	-	-	-
		S	1	6639	CONSULENZE - Sviluppo Economico	15.850,00	15.850,00	-
		S	1	6656	Altre spese per servizi non sanitari - Sviluppo Economico	92.148,73	92.148,73	-
		S	1	6675	Spese di rappresentanza, organizzazione eventi, pubblicità e servizi per trasferta - FIN. U.E. - Sviluppo economico	8.297,36	8.297,36	-
		S	1	6680	Trasferimenti correnti ad amministrazioni locali - PARTNERS PROGETTI EUROPEI - Settore Sviluppo Economico	34.343,38	34.343,38	-
		S	1	6690	Spese di rappresentanza, organizzazione eventi, pubblicità e servizi per trasferta - FIN_AMMINISTRAZIONI LOCALI - Sviluppo Economico	-	-	-
		S	1	855	Organizzazione eventi, pubblicità e servizi per trasferta - Indennità di missione e di trasferta - SPESE PER TRASFERTE FINANZIATE DA PROGETTI EUROPEI - DIREZIONE DEL PERSONALE E TRATTAMENTO ECONOMICO	671,46	671,46	-
avanzo vincolato							41.356,96	- 41.356,96
Totale spese						204.346,89	245.703,85	- 41.356,96

SVILUPPO ECONOMICO - TD PROGETTI EUROPEI

CDC	DESCRIZIONE CDC	E/S	TITOLO	CAPITOLO	DESCRIZIONE CAPITOLO	stanziato	accertato/impegnato	differenza
129	Sviluppo economico	E	2	1412	TRASFERIMENTI CORRENTI DA AMMINISTRAZIONI CENTRALI - SVILUPPO ECONOMICO - T.D.	25.770,97	25.770,97	-
		E	2	4212	TRASFERIMENTI CORRENTI DALL'UNIONE EUROPEA - SVILUPPO ECONOMICO - T.D.	159.557,60	159.557,60	-
		E	2	4674	TRASFERIMENTI CORRENTI DA AMMINISTRAZIONI LOCALI - AREA SVILUPPO ECONOMICO PER PERSONALE A VARIO TITOLO	70.000,00	70.000,00	-
Totale entrate						255.328,57	255.328,57	-

129	Sviluppo economico	S	1	1295	Retribuzioni in denaro - TD - Area Sviluppo Economico	182.202,39	182.202,39	-
		S	1	1296	Contributi sociali effettivi a carico dell'Ente - TD - Area Sviluppo Economico	56.046,72	56.046,72	-
		S	1	1297	Imposta regionale sulle attività produttive (IRAP) - TD - Area Sviluppo Economico	15.441,78	15.441,78	-
avanzo vincolato							1.637,68	
Totale spese TD						253.690,89	255.328,57	-

SVILUPPO ECONOMICO

CDC	DESCRIZIONE CDC	E/S	TITOLO	CAPITOLO	DESCRIZIONE CAPITOLO	stanziato	accertato/impegnato	differenza
132	Sviluppo economico	E	2	4672	Trasferimenti correnti da Amministrazioni Locali - Sviluppo Economico.	3.293.873,00	2.539.342,93	754.530,07
		E	2	4675	Trasferimenti correnti da Istituzioni Sociali Private - Sviluppo Economico Funzione Regionale	92.537,15	92.539,15	- 2,00
		E	2	7334	Altre entrate correnti n.a.c. - Sviluppo economico funzione regionale	15.000,00	-	15.000,00
Totale entrate						3.401.410,15	2.631.882,08	769.528,07

132	Sviluppo economico	S	1	6665	Altre spese per servizi non sanitari - Sviluppo economico.	2.997.240,85	2.003.609,75	993.631,10
		S	1	6668	Trasferimenti correnti ad Amministrazioni Locali - Sviluppo economico	376.944,78	376.444,78	500,00
		S	1	6669	Trasferimenti correnti ad Istituzioni Sociali Private - Sviluppo Economico.	21.002,52	21.002,52	-
		S	1	6677	Trasferimenti correnti ad altre imprese - Sviluppo economico funzione regionale	6.222,00	6.222,00	-
		avanzo vincolato						
Totale spese						3.401.410,15	2.631.882,08	994.131,10

SVILUPPO SOCIALE

CDC	DESCRIZIONE CDC	E/S	TITOLO	CAPITOLO	DESCRIZIONE CAPITOLO	stanziato	accertato/ impegnato	differenza
133	Sociale e sanità	E	2	2303	Trasferimenti correnti da Amministrazioni Locali - Sociale e sanità	501.905,52	501.905,52	-
		E	2	2304	Trasferimenti correnti da Istituzioni Sociali Private - PER PROGRAMMA CULTURA - Sociale e sanità	13.000,00	13.000,00	-
		E	2	2305	Trasferimenti Correnti da Amministrazioni Locali - Sociale e Sanità - _VINC_FONDO DI COMUNITA' COVID	1.000.000,00	1.000.000,00	-
		E	2	2306	TRASFERIMENTI CORRENTI DA AMMINISTRAZIONI CENTRALI - SOCIALE E SANITA'	-	-	-
130	Istruzione formazione_funzione regionale	E	2	3701	Trasferimenti correnti da Amministrazioni Locali - Istruzione, formazione e funzione regionale	4.138.922,77	4.138.922,77	-
		E	2	6909	Entrate da rimborsi, recuperi e restituzioni di somme non dovute o incassate in eccesso - Istruzione, formazione e funzione regionale	-	-	-
131	Istruzione formazione	E	2	3705	TRASFERIMENTI CORRENTI DA AMMINISTRAZIONI LOCALI - ISTRUZIONE E FORMAZIONE	22.501,50	22.501,50	-
		E	2	7871	Trasferimenti correnti da Amministrazioni locali - Pari Opportunità	5.229,00	5.229,00	-
		E	2	6497	FONDO DI COMUNITA' (Cittadini Famiglie)_VIRUS COVID-19 - Bilancio	2.620,00	2.620,00	-
		E	2	6498	FONDO DI COMUNITA' (Imprese Private)_VIRUS COVID-19 - Bilancio	500,00	500,00	-
		E	2	6499	FONDO DI COMUNITA' (Fond_Bancarie_Camera Commercio__Aziende e Ist_Pubbliche)_VIRUS COVID-19 - Bilancio	100,00	100,00	-
Totale entrate						5.684.778,79	5.684.778,79	-

CDC	DESCRIZIONE CDC	E/S	TITOLO	CAPITOLO	DESCRIZIONE CAPITOLO	stanziato	accertato/ impegnato	differenza
133	Sociale e sanità	S	1	1211	Retribuzioni in denaro - TD - Area Sviluppo Sociale	14.306,28	14.306,28	-
		S	1	1212	Contributi sociali effettivi a carico dell'Ente - TD - Area Sviluppo Sociale	4.399,09	4.399,09	-
		S	1	1213	Imposta Regionale sulle attività produttive (IRAP) - TD - Area Sviluppo Sociale	1.241,51	1.241,51	-
		S	1	6214	Altri beni di consumo - Sociale e Sanità	-	-	-
		S	1	6216	Imposta Regionale sulle Attività Produttive (IRAP) - Sociale e Sanità	78,34	78,34	-
		S	1	6230	Altre spese per servizi non sanitari - Sociale e Sanità	-	-	-
		S	1	6231	Formazione a personale esterno all'ente - Sociale e sanità	-	-	-
		S	1	6233	ALTR SPESE PER SERVIZI NON SANITARI PER PROGRAMMA CULTURA - SOCIALE E SANITA'	-	-	-
		S	1	6239	Rappresentanza, organizzazione eventi, pubblicità e servizi per trasferta - Sociale e Sanità	-	-	-
		S	1	6240	Trasferimenti correnti a organismi interni e/o unità locali della Amministrazione - Sociale e Sanità	-	-	-
		S	1	6241	Trasferimenti correnti ad Amministrazioni centrali - sociale e sanità	-	-	-
		S	1	6249	Prestazioni professionali e specialistiche - Sociale e sanità	-	-	-
		S	1	6250	Consulenze - sociale e sanità	12.921,66	12.921,66	-
		S	1	6257	Giornali, riviste e pubblicazioni - Sociale e Sanità	-	-	-
		S	1	6268	Trasferimenti correnti ad Istituzioni Sociali Private - Sociale e Sanità	-	-	-
		S	1	6269	Trasferimenti correnti ad Amministrazioni Locali - Sociale e sanità	200.000,00	200.000,00	-
		S	1	6278	Trasferimenti correnti a famiglie - Sociale e sanità	289.933,07	289.933,07	-
		S	1	7358	Borse di studio e assegni di ricerca - Istruzione, formazione e funzione regionale	396.211,00	396.211,00	-
		S	1	7359	Trasferimenti correnti ad Istituzioni sociali private - istruzione, formazione e funzione regionale	598.127,88	598.127,88	-
		130	Istruzione formazione_funzione regionale	S	1	7360	'Trasferimenti correnti ad Amministrazioni Centrali - Istruzione, formazione e funzione regionale	75.693,70
S	1			7361	Trasferimenti correnti ad Amministrazioni Locali - Istruzione, formazione e funzione regionale	751.493,33	751.439,33	54,00
avanzo vincolato							3.340.426,93	
Totale spese						2.344.405,86	5.684.778,79	-

PARTE CAPITALE

SVILUPPO ECONOMICO

CDC	DESCRIZIONE CDC	E/S	TITOLO	CAPITOLO	DESCRIZIONE CAPITOLO	stanziato	accertato/impegnato	differenza
129	Sviluppo economico	E	4	11305	ENTRATE IN CONTO CAPITALE DOVUTI A RIMBORSI, RECUPERI E RESTITUZIONI DI SOMME NON DOVUTE O INCASSATE IN ECCESSO DA IMPRESE - AREA SVILUPPO ECONOMICO	5.800,00	5.800,00	-
		E	4	22200	ALTRI CONTRIBUTI AGLI INVESTIMENTI DALL'UNIONE EUROPEA - SVILUPPO ECONOMICO	679,24	679,24	-
		E	4	22201	Contributi agli investimenti da Amministrazioni Centrali - PROGETTO CREATURES - Programma Adrion - Quota stato 15% Sviluppo Economico	119,86	119,86	-
Totale entrate						6.599,10	6.599,10	-

CDC	DESCRIZIONE CDC	E/S	TITOLO	CAPITOLO	DESCRIZIONE CAPITOLO	stanziato	accertato/impegnato	differenza
129	Sviluppo economico	S	2	22421	Hardware - E-government e Sistemi informativi	799,10	799,10	-
		S	2	29026	RIMBORSI IN CONTO CAPITALE AD AMMINISTRAZIONI LOCALI DI SOMME NON DOVUTE O INCASSATE IN ECCESSO - AREA SVILUPPO ECONOMICO	5.800,00	5.800,00	-
Totale spese						6.599,10	6.599,10	-

ATTIVITA' ESTRATTIVE

CDC	DESCRIZIONE CDC	E/S	TITOLO	CAPITOLO	DESCRIZIONE CAPITOLO	stanziato	accertato/impegnato	differenza
25	Attività estrattive	E	4	10463	Altri trasferimenti in conto capitale da Amministrazioni Locali - AREA PIANIFICAZIONE TERRITORIALE	110.000,00	103.312,35	6.687,65
Totale entrate						110.000,00	103.312,35	6.687,65
25	Attività estrattive	S	2	27222	Contributi agli investimenti a Amministrazioni Locali - Attività estrattive	110.000,00	79.943,42	30.056,58
					avanzo vincolato		23.368,93	
Totale spese						110.000,00	103.312,35	30.056,58

BANDO PERIFERIE

CDC	DESCRIZIONE CDC	E/S	TITOLO	CAPITOLO	DESCRIZIONE CAPITOLO	stanziato	accertato/impegnato	differenza
61	Pianificazione territoriale	E	4	10461	Contributi agli investimenti da Amministrazioni pubbliche - Pianificazione Territoriale	11.885.848,49	2.394.523,74	9.491.324,75
Totale entrate						11.885.848,49	2.394.523,74	9.491.324,75
61	Pianificazione territoriale	S	2	25230	Contributi agli investimenti a Amministrazioni Locali - Pianificazione territoriale	11.885.848,49	2.394.523,74	9.491.324,75
Totale spese						11.885.848,49	2.394.523,74	9.491.324,75

TRASFERIMENTI REGIONALI

CDC	DESCRIZIONE CDC	E/S	TITOLO	CAPITOLO	DESCRIZIONE CAPITOLO	stanziato	accertato/impegnato	differenza
61	Pianificazione territoriale	E	4	10462	Contributi agli investimenti da Amministrazioni Locali - AREA PIANIFICAZIONE TERRITORIALE	100.000,00	48.150,00	51.850,00
Totale entrate						100.000,00	48.150,00	51.850,00
61	Pianificazione territoriale	S	2	25460	Incarichi professionali per la realizzazione di investimenti - Pianificazione territoriale	100.000,00	45.750,00	54.250,00
					avanzo vincolato		2.400,00	
Totale spese						100.000,00	48.150,00	54.250,00

TRASFERIMENTI MIT DM 171/2019

CDC	DESCRIZIONE CDC	E/S	TITOLO	CAPITOLO	DESCRIZIONE CAPITOLO	stanziato	accertato/impegnato	differenza
61	Pianificazione territoriale	E	4	10461	Contributi agli investimenti da Amministrazioni pubbliche - Pianificazione Territoriale	1.085.545,60	1.029.654,47	55.891,13
Totale entrate						1.085.545,60	1.029.654,47	55.891,13
61	Pianificazione territoriale	S	2	25460	Incarichi professionali per la realizzazione di investimenti - Pianificazione territoriale	1.085.545,60	988.635,50	96.910,10
					avanzo vincolato		41.018,97	
Totale spese						1.085.545,60	1.029.654,47	96.910,10

TRASFERIMENTI MIT DM 344/2020

CDC	DESCRIZIONE CDC	E/S	TITOLO	CAPITOLO	DESCRIZIONE CAPITOLO	stanziato	accertato/impegnato	differenza
61	Pianificazione territoriale	E	4	10461	Contributi agli investimenti da Amministrazioni pubbliche - Pianificazione Territoriale	750.000,00	1.153.638,66	- 403.638,66
Totale entrate						750.000,00	1.153.638,66	- 403.638,66
61	Pianificazione territoriale	S	2	25100	Beni immobili - Manutenzione strade	100.000,00	-	100.000,00
		S	2	25230	Contributi agli investimenti a Amministrazioni Locali - Pianificazione territoriale	620.000,00	-	620.000,00
		S	2	25460	Incarichi professionali per la realizzazione di investimenti - Pianificazione territoriale	30.000,00	-	30.000,00
		avanzo vincolato						1.153.638,66
Totale spese						750.000,00	1.153.638,66	750.000,00

FSC - PARTE CAPITALE

CDC	DESCRIZIONE CDC	E/S	TITOLO	CAPITOLO	DESCRIZIONE CAPITOLO	stanziato	accertato/impegnato	differenza
72	Servizio edilizia scolastica	E	4	10460	Contributi agli investimenti da Amministrazioni Centrali - Servizio edilizia scolastica	1.189.415,06	1.189.415,06	-
73	Servizio edilizia istituzionale	E	4	10458	Contributi agli investimenti da Amministrazioni centrali - FSC	151.657,11	151.657,11	-
		E	4	11756	Contributi agli investimenti da Amministrazioni Centrali - Servizio edilizia istituzionale	689.303,50	689.303,50	-
96	Servizio programmazione, direzione lavori pubblici	E	4	10459	Contributi agli investimenti da Amministrazioni Centrali - Settore LL.PP.	2.616.496,46	2.616.496,46	-
97	Progettazione e costruzioni stradali	E	4	11626	Contributi agli investimenti da Amministrazioni Centrali - Progettazione e costruzioni stradali	3.066.494,90	3.066.494,90	-
Totale entrate						7.713.367,03	7.713.367,03	-

72	Servizio edilizia scolastica	S	2	22740	Beni immobili - Servizio edilizia scolastica	799.209,29	799.209,29	-
73	Servizio edilizia istituzionale		2	21330	Beni immobili - Servizio edilizia istituzionale	689.303,50	689.303,50	-
		S	2	25123	Contributi agli investimenti a Amministrazioni Locali - Settore LL.PP.	-	-	-
		S	2	25124	Contributi agli investimenti a Amministrazioni Locali - Settore LL.PP.	40.000,00	40.000,00	-
		S	2	25126	Contributi agli investimenti a Amministrazioni Locali - Servizio edilizia istituzionale	56.657,11	56.657,11	-
		S	2	25127	Contributi agli investimenti a Amministrazioni Locali - Settore LL.PP.	55.000,00	55.000,00	-
96	Servizio programmazione, direzione lavori pubblici	S	2	25121	Contributi agli investimenti a Amministrazioni Locali - Settore LL.PP.	1.804.496,46	1.804.496,46	-
		S	2	25122	Contributi agli investimenti a Amministrazioni Locali - Settore LL.PP.	-	-	-
		S	2	25125	Contributi agli investimenti a Amministrazioni Locali - Settore LL.PP.	812.000,00	812.000,00	-
97	Progettazione e costruzioni stradali	S	2	25120	Beni immobili - Progettazione e costruzioni stradali	558.861,86	558.861,86	-
FPV							2.897.838,81	
Totale spese						4.815.528,22	7.713.367,03	-

TRASFERIMENTI REGIONALI

CDC	DESCRIZIONE CDC	E/S	TITOLO	CAPITOLO	DESCRIZIONE CAPITOLO	stanziato	accertato/impegnato	differenza	
61	Pianificazione territoriale	E	4	11665	Contributi agli investimenti da Amministrazioni Locali - Manutenzione strade	3.916.382,22	3.916.382,22	1.608.310,54	
Totale entrate						3.916.382,22	3.916.382,22	1.608.310,54	
61	Pianificazione territoriale	S	2	25100	Beni immobili - Manutenzione strade	3.438.464,70	3.438.464,70	1.283.626,84	
		S	2	25100	Beni immobili - Manutenzione strade	37.683,36	37.683,36	-	
		Avanzo destinato agli investimenti						440.234,16	
		Totale spese						3.476.148,06	3.916.382,22

CDC	DESCRIZIONE CDC	E/S	TITOLO	CAPITOLO	DESCRIZIONE CAPITOLO	stanziato	accertato/impegnato	differenza
97	Progettazione e costruzioni stradali	E	4	11625	Contributi agli investimenti da Amministrazioni Locali - Progettazione e costruzioni stradali	51.740,08	51.740,08	-
Totale entrate						51.740,08	51.740,08	-
97	Progettazione e costruzioni stradali	S	2	25120	Beni immobili - Progettazione e costruzioni stradali	51.740,08	51.740,08	-
		Totale spese						51.740,08

CDC	DESCRIZIONE CDC	E/S	TITOLO	CAPITOLO	DESCRIZIONE CAPITOLO	stanziato	accertato/impegnato	differenza
72	Servizio edilizia scolastica	E	4	10460	Contributi agli investimenti da Amministrazioni Centrali - Servizio edilizia scolastica	1.570.476,86	1.570.476,86	5.135.500,37
Totale entrate						1.570.476,86	1.570.476,86	5.135.500,37

72	Servizio edilizia scolastica	S	2	22740	'Beni immobili - Servizio edilizia scolastica	1.223.855,30	1.223.855,30	3.953.511,45
		S	2	22743	Incarichi professionali per la realizzazione di investimenti - SERVIZIO EDILIZIA SCOLASTICA	-	-	3.953.511,45
avanzo destinato agli investimenti							346.621,56	
Totale spese						1.223.855,30	1.570.476,86	2.413.270,36

CDC	DESCRIZIONE CDC	E/S	TITOLO	CAPITOLO	DESCRIZIONE CAPITOLO	stanziato	accertato/impegnato	differenza
72	Servizio edilizia scolastica	E	4	11595	Contributi agli investimenti da Amministrazioni Locali - Servizio edilizia scolastica	2.311.769,05	2.311.769,05	2.806.601,82
Totale entrate						2.311.769,05	2.311.769,05	2.806.601,82

72	Servizio edilizia scolastica	S	2	22740	'Beni immobili - Servizio edilizia scolastica	2.293.157,49	2.293.157,49	2.643.985,06
					Avanzo destinato agli investimenti		18.611,56	
Totale spese						2.293.157,49	2.311.769,05	2.643.985,06

PROGETTO SICUREZZA STRADALE

La Provincia di Bologna ha aderito nel febbraio 2006 agli obiettivi europei di dimezzare il numero delle vittime per incidente stradale attraverso la firma della Carta Europea della Sicurezza Stradale.

In sintonia con questo impegno, è stato realizzato un Piano Provinciale per la Sicurezza Stradale attraverso il quale sono stati identificati in termini generali gli obiettivi, i contenuti, le linee di attività, i campi di intervento e individuate le postazioni.

Queste ultime, sono finalizzate all'attuazione del piano relativamente al progetto *Il controllo delle velocità per la sicurezza stradale*, nato nel corso del 2007, per la vigilanza e l'attività sanzionatoria di alcuni tratti di strade provinciali dove più alto era il numero di incidenti stradali, nei quali la causa principale di incidentalità era dovuta alla velocità tenuta dai veicoli.

Situazione attuale

Nelle stime previsionali concernenti il Bilancio per l'anno 2020 si era considerato sia il calo fisiologico nell'ordine del 10% delle sanzioni relative alla violazione dell'art. 142 (superamento limiti di velocità) sia l'impatto della dismissione di alcune strade a favore di ANAS, decorrenza 1 Maggio 2020, con azzeramento degli accertamenti delle postazioni velox presenti lungo dette strade, ipotizzato - in base al dato storico - in circa un - 43 %.

Nel corso del 2020 si è assistito all'insorgenza dell'emergenza da Covid-19 che ha determinato, una fortissima riduzione della circolazione stradale, durante la fase più acuta dell'ondata epidemiologica segnata dall'introduzione del lockdown, dal 09/03/2020 al 02/06/2020.

Ciò ha portato ad una conseguente riduzione del numero di accertamenti, per superamento dei limiti di velocità, stimabile in circa un - 80 % nei mesi di marzo e aprile e di un - 50 % nel mese di maggio.

Nel periodo compreso fra il 23/02/2020 e il 15/05/2020, la normativa emergenziale ha sospeso tutti i termini per la notifica, il pagamento, i ricorsi e per la presentazione di documentazione dei verbali redatti per violazioni amministrative. Fino a quest'ultima data, quindi, non si è proceduto alla spedizione, per la notifica postale, di alcun verbale conseguente ad accertamenti di violazioni rilevate dalle postazioni velox.

Da metà maggio la circolazione, con l'allentamento delle limitazioni, è progressivamente ritornata ai valori degli anni passati e rispetto all'andamento storico del 2019 si è andata assestando su un numero di accertamenti inferiore di circa un 15 - 20 % su base annua.

In tarda primavera la Regione ER informava che il previsto passaggio delle strade ad ANAS sarebbe slittato al 31/10/2020, con ciò comportando che la riduzione considerata nel Bilancio di previsione per l'anno 2020, pur con l'incidenza dell'effetto del Covid-19, si prospettava più contenuta rispetto alle iniziali previsioni.

Questo scenario instabile – per eventi e succedersi di provvedimenti governativi – connotato da stop and go, ha comportato la necessità di una variazione di Bilancio con la rideterminazione di tutte quelle voci legate agli accertamenti per sanzioni CdS, sia in entrata (maggiore accertato per l'aumento dei verbali elevati) sia in spesa (più verbali lavorati da Area Blu e spediti da Poste Italiane).

Il dato al 31/12/2020 sulla riduzione del numero delle sanzioni si è consolidato in un - 12% rispetto all'anno precedente, valore questo che è in linea con la diminuzione fisiologica dell'andamento degli accertamenti prodotti da dispositivi fissi, migliorando le previsioni di un calo tendenziale su base annua stimato in un 15–20 % ipotizzato a settembre 2020.

Questo risultato è anche collegato alla circostanza che il passaggio di alcune strade ad ANAS, inizialmente previsto al 31/10/2020, è stato fatto slittare dalla RER al 31/03/2021.

Le maggiori entrate accertate 2020 relative ai proventi da sanzioni al Codice della Strada sono confluite in avanzo vincolato di parte corrente. Di seguito si riporta la tabella esplicativa della destinazione dei proventi per sanzioni derivanti dall'uso di mezzi meccanici di controllo delle violazioni delle norme di comportamento e la loro utilizzazione previsti dall'articolo 142, comma 12-quater del decreto legislativo 30 aprile 1992 n.285.

TABELLA 68- RENDICONTO ANNO 2020 - DESTINAZIONE DELLA QUOTA DEL 50% AI SENSI DELL'ART. 208 E DEL 100% AI SENSI DELL'ART. 142 DEL NUOVO CODICE DELLA STRADA SS.MM.II.

			TIPOLOGIA	M.A.	PREVISIONE INIZIALE COME RIPARTIZIONE A BILANCIO DI PREVISIONE - ART. 142	IMPORTO COMPLESSIVO PREVISTO A BILANCIO 2020 – FINANZIATO CON ART. 208	PREVISIONE DEFINITIVA COME RIPARTIZIONE A BILANCIO DI PREVISIONE - ART. 142	PREVISIONE DEFINITIVA COME RIPARTIZIONE A BILANCIO DI PREVISIONE - ART.208	CAP	CDC	ACCERTATO 2020 RIFERITO ALLE VIOLAZIONI DISCIPLINATE DALL'ART. 142 (VINCOLO AL 100%)	ACCERTATO 2020 RIFERITO ALLE ALTRE VIOLAZIONI – ART. 208 (VINCOLO AL 50%)	INCASSATO 2020
PROVENTI			3 02 02 00		2.280.980,73	2.994.670,74	2.733.578,74	1.315.017,07	7413-7414-7415-7416-7417-7418-7419-7421	124	3.214.229,95	2.238.928,61	1.643.222,65
incassato 2020											1.382.645,06	260.577,59	1.643.222,65
<i>differenza</i>											1.831.584,89	1.978.351,02	
maggiori entrate confluite in avanzo vincolato al 7% perché il 93% risulta svalutato											-480.651,21	-923.911,54	
deduzione di parte del fondo svalutazione crediti riferito ai proventi 2020 (applicato il 93% come da rendiconto 3.02.0200)		M.A.	20 02 1 10		1.072.060,94	1.407.495,25			2497	14	1.672.083,55	1.779.719,81	
7% DELLE MAGGIORI ENTATE CONFLUITE IN AVANZO VINCOLATO											-33.645,58	-64.673,81	
<i>differenza (deduzione dai proventi del fondo svalutazione crediti)</i>						1.587.175,49					1.508.500,81	394.534,99	
<i>deduzione del 50% non vincolato riferito all'art. 208</i>												-197.267,50	
QUOTA CON VINCOLO DI DESTINAZIONE					1.208.919,79	793.587,75	2.733.578,74	1.315.017,07			1.508.500,81	197.267,50	

100% DA DESTINARE AL NETTO DEL FONDO CREDITI DI DUBBIA ESIGIBILITA' (142 comma 12 - ter1 e ter2)	Miss.	Prog	Titolo	M.A.	PREVISIONE INIZIALE COME RIPARTIZIONE A BILANCIO DI PREVISIONE	IMPORTO COMPLESSIVO PREVISTO A BILANCIO 2020 – FINANZIATO CON ART. 142	PREVISIONE DEFINITIVA COME RIPARTIZIONE A BILANCIO DI PREVISIONE		CAPITOLO	CDC	IMPEGNATO 2020 FINANZIATO DA VIOLAZIONI DISCIPLINATE DALL'ART. 142	PAGATO 2020
Realizzazione di interventi di: manutenzione e messa in sicurezza delle infrastrutture stradali, incluse segnaletica e barriere, e i relativi impianti; potenziamento delle attività di controllo e di accertamento delle violazioni in materia di circolazione stradale, comprese le spese relative al personale	03	01	1	03					8146	124	1.049.471,64	785.029,74
	03	01	1	03					8148	124	459.029,17	282.739,75
TOTALE											1.508.500,81	1.067.769,49

NON MENO DEL 12,5% (MINIMO EURO 49.316,87 SULL'ACCERTATO)	Miss.	Prog	Titolo	Mac.	PREVISIONE INIZIALE COME RIPARTIZIONE A BILANCIO DI PREVISIONE	IMPORTO COMPLESSIVO PREVISTO A BILANCIO 2020 – FINANZIATO CON ART. 208	PREVISIONE DEFINITIVA COME RIPARTIZIONE A BILANCIO DI PREVISIONE		CAPITOLO	CDC	IMPEGNATO 2020 FINANZIATO DA ALTRE VIOLAZIONI – ART. 208	PAGATO 2020
(lett. A comma 4 - art. 208) interventi di sostituzione, di ammodernamento, di potenziamento, di messa a norma e di manutenzione della segnaletica delle strade di proprietà dell'ente	10	05	1	03					4340	11	49.316,87	-
TOTALE											49.316,87	-

NON MENO DEL 12,5% (MINIMO EURO 49.316,87 SULL'ACCERTATO)	Miss.	Prog	Titolo	Mac.	PREVISIONE INIZIALE COME RIPARTIZIONE A BILANCIO DI PREVISIONE	IMPORTO COMPLESSIVO PREVISTO A BILANCIO 2020 – FINANZIATO CON ART. 208	PREVISIONE DEFINITIVA COME RIPARTIZIONE A BILANCIO DI PREVISIONE		CAPITOLO	CDC		IMPEGNATO 2020 FINANZIATO DA ALTRE VIOLAZIONI – ART. 208	PAGATO 2020
(lett. B comma 4 - art. 208) potenziamento delle attività di controllo e di accertamento delle violazioni in materia di circolazione stradale, anche attraverso l'acquisto di automezzi, mezzi e attrezzature dei Corpi e dei servizi di polizia provinciale e di polizia municipale di cui alle lettere d-bis) ed e) del comma 1 dell'articolo 12	03	01	1	03					8146	124		49.316,88	49.316,88
TOTALE												49.316,88	49.316,88

AL MAX IL 25% (MAX EURO 98.633,75 SULL'ACCERTATO)	Miss.	Prog	Titolo	Mac.	PREVISIONE INIZIALE COME RIPARTIZIONE A BILANCIO DI PREVISIONE	IMPORTO COMPLESSIVO PREVISTO A BILANCIO 2020 – FINANZIATO CON ART. 208	PREVISIONE DEFINITIVA COME RIPARTIZIONE A BILANCIO DI PREVISIONE		CAPITOLO	CDC		IMPEGNATO 2020 FINANZIATO DA ALTRE VIOLAZIONI – ART. 208	PAGATO 2020
(lett. C comma 4 - art. 208) miglioramento della sicurezza stradale, manutenzione strade di proprietà dell'ente, installazione, ammodernamento, potenziamento, messa a norma e manutenzione barriere e sistemazione manto stradale	10	05	1	03					4320			26.471,38	26.217,62
interventi per la sicurezza stradale a tutela degli utenti deboli (bambini, anziani, disabili, pedoni, ciclisti), con svolgimento di corsi didattici finalizzati all'educazione stradale	10	05	1	03					4340	11		29.697,54	-
misure di assistenza e previdenza per il personale di cui alle lettere d-bis) ed e) del comma 1 dell'articolo 12	01	10	1	01					8106	60		42.464,83	42.464,83

interventi a favore della mobilità ciclistica													
misure di cui al comma 5-bis: assunzioni stagionali a progetto nelle forme di contratti a tempo determinato e a forme flessibili di lavoro													
misure di cui al comma 5-bis: finanziamento di progetti di potenziamento dei servizi di controllo finalizzati alla sicurezza urbana e alla sicurezza stradale													
misure di cui al comma 5-bis: potenziamento dei servizi notturni di prevenzione delle violazioni di cui agli articoli 186, 186-bis e 187 e all'acquisto di automezzi, mezzi e attrezzature dei Corpi e dei servizi di polizia provinciale e di polizia municipale di cui alle lettere d-bis) ed e) del comma 1 dell'articolo 12, destinati al potenziamento dei servizi di controllo finalizzati alla sicurezza urbana e alla sicurezza stradale													
TOTALE												98.633,75	68.682,45

accertato vincolato	1.705.768,31
incassato	1.643.222,65

impegnato vincolato	1.705.768,31
pagato	1.185.768,82

Di seguito gli incassi 2020 da parte dei Comuni/Unioni relativi alle sanzioni al codice strada:

TABELLA 68 BIS

PROVENTI DA VERSAMENTI DAI COMUNI AI SENSI ART 142 COMMI 12 BIS, TER E QUATER DEL D.LGS 285/92 CODICE DELLA STRADA			
Accertamenti	Ente	Importo riscosso	Reversali
692/2020	Comune di Minerbio	598,38	14992/2020
693/2020	Comune di Malalbergo	138,60	14993/2020
695/2020	Comune di Valsamoggia	3.407,70	14994/2020 14995/2020 14996/2020 14997/2020 15434/2020
700/2020	Unione Reno Galliera	43.429,29	15179/2020
769/2020	Comune di Baricella	1.093,25	16907/2020
772/2020	Comune di Budrio	1.426,25	16981/2020
831/2020	Nuovo Circondario Imolese	308,51	18361/2020
858/2020	Comune di San Lazzaro di Savena	35.482,95	20382/2020
877/2020	Unione Terre di Pianura	21,00	21409/2020
904/2020	Comune di Castel Guelfo	302,75	23064/2020
911/2020	Unione Reno Galliera	361.715,27	23535/2020
912/2020	Unione Reno Galliera	240.214,57	23536/2020
935/2020	Comune di Valsamoggia	181,80	25010/2020
953/2020	Unione Terre di Pianura	5.767,50	25333/2020
1004/2020	Unione Terre d'Acqua	255.446,66	27576/2020
1005/2020	Unione Terre d'Acqua	200.000,00	27577/2020
Totale		1.149.534,48	

**CRITERI DI VALUTAZIONE UTILIZZATI – NOTA INTEGRATIVA - ART. 11
COMMA 6 LETT. a) e n) D. LGS. 118/2011**

CRITERI DI VALUTAZIONE UTILIZZATI IN CONTABILITÀ FINANZIARIA

I criteri di valutazione utilizzati per la rilevazione delle poste di entrata e di spesa in **contabilità finanziaria** sono quelli previsti nel Principio contabile concernente la contabilità finanziaria e sono illustrati nella nota integrativa al Bilancio di previsione 2020/2022, a cui si rimanda per gli approfondimenti del caso.

In questa sede vengono fornite le necessarie specificazioni relativamente ai criteri utilizzati per gli accantonamenti a Fondo crediti di dubbia esigibilità, per passività potenziali e per i vincoli attribuiti formalmente dall'ente.

FONDO CREDITI DI DUBBIA ESIGIBILITÀ

Il suo ammontare è determinato in considerazione dell'importo degli stanziamenti di entrata di dubbia e difficile esazione secondo le modalità indicate nel principio applicato della contabilità finanziaria di cui all'allegato n. 4/2 del D.Lgs. 118/2011 relativamente alla dimensione degli stanziamenti relativi ai crediti che si prevede si formeranno nell'esercizio, alla loro natura, e all'andamento del fenomeno negli ultimi cinque esercizi precedenti (la media del rapporto tra incassi e accertamenti per ciascuna tipologia di entrata). L'accantonamento non è oggetto di impegno e genera una economia di bilancio che confluisce nel risultato di amministrazione come quota accantonata al fine di concorrere ad una precisa determinazione del risultato di amministrazione.

L'Ente, tra le tre tipologie di medie da impiegare per il calcolo dell'entità dell'FCDE, ha utilizzato il criterio della media semplice, applicandola solo al titolo III dell'entrata e assicurando così il rispetto del principio di continuità con gli anni precedenti.

L'Ente non compie svalutazione per il titolo I dell'entrata in quanto viene accertato per cassa, e non svaluta né il titolo II né il titolo IV in quanto trasferimenti.

Al 31/12/2020 l'ammontare del Fondo crediti dubbia esigibilità è pari ad Euro 17.308.183,41 ed è calcolato svalutando al 100% i residui attivi ante 2018 e dal 2018 al 2020 applicando la percentuale derivante dal calcolo ministeriale. Tale scelta è derivata da una valutazione di tipo prudenziale rispetto all'esigibilità dei crediti stessi; il calcolo ministeriale, infatti, produrrebbe un accantonamento inferiore pari ad euro 16.154.597,48.

TABELLA 69 – FONDO CREDITI DI DUBBIA ESIGIBILITÀ

Capitolo di spesa	descrizione	Risorse accantonate al 1/1/ 2020	Risorse accantonate applicate al bilancio dell'esercizio 2020 (con segno - ¹)	Risorse accantonate stanziata nella spesa del bilancio dell'esercizio 2020	Variazione accantonamenti effettuata in sede di rendiconto (con segno +/- ²)	Risorse accantonate nel risultato di amministrazione al 31/12/ 2020
		(a)	(b)	(c)	(d)	(e)=(a)+(b)+(c)+(d)
Totale Fondo crediti di dubbia esigibilità		14.770.804,49	0,00-	3.970.702,18	-1.433.323,26	17.308.183,41

FONDO PASSIVITÀ POTENZIALI E FONDO RISCHI

Il D. Lgs. n. 126/2014 nel suo testo vigente ha modificato l'art. 167 del T.U.E.E.L.L., accordando la mera "facoltà" agli enti locali di stanziare nella missione "Fondi e accantonamenti", all'interno del programma "Altri fondi", ulteriori accantonamenti riguardanti passività potenziali, sui quali non è possibile impegnare e pagare; il medesimo Decreto ha anche aggiornato i principi contabili applicati alla contabilità finanziaria allegati al D. Lgs. n. 118/2011, il cui punto 5.2 stabilisce che nel caso in cui l'ente, a seguito di contenzioso in cui ha significative probabilità di soccombere, o di sentenza non definitiva e non esecutiva, sia condannato al pagamento di spese, in attesa degli esiti del giudizio, si è in presenza di una obbligazione passiva condizionata al verificarsi di un evento (l'esito del giudizio o del ricorso), con riferimento al quale non è possibile impegnare alcuna spesa. In tale situazione l'ente è tenuto ad accantonare le risorse necessarie per il pagamento degli oneri previsti dalla sentenza, stanziando nell'esercizio le relative spese che, a fine esercizio, incrementeranno il risultato di amministrazione, che dovrà essere vincolato alla copertura delle eventuali spese derivanti dalla sentenza definitiva. A tal fine si è ritenuta necessaria la costituzione di un apposito fondo rischi.

La quantificazione del Fondo passività potenziali è determinata rispetto alla restante alea del Fondo rischi e di eventuali passività potenziali in cui potrebbe incorrere l'Ente, al fine di tutelare gli equilibri di bilancio e la solidità finanziaria dello stesso.

Al 31/12/2020 il Fondo passività potenziali risulta pari ad Euro 9.700.000 e la variazione di 5.000.000 è imputabile ad un maggior accantonamento ritenuto necessario per fronteggiare eventuali perdite di società partecipate derivanti dalla situazione pandemica intervenuta nel 2020. Non essendo ancora approvati i bilanci societari o i consolidati del 2020 non è possibile per l'Ente iscrivere formalmente il fondo perdite partecipate, pertanto cautelativamente si è provveduto ad iscrivere la cifra nel fondo passività potenziali.

Il Fondo Rischi risulta essere pari ad Euro 3.445.853,36 (come da comunicazione del Segretario Generale PG 15525/2021 e del Dirigente Corpo di Polizia provinciale della Città metropolitana di Bologna PG 14380/2021). Il fondo nell'annualità 2020 si è movimentato:

- per l'applicazione di euro 678.937,68 appositamente accantonati al fine del riconoscimento di un debito fuori bilancio (atto consigliare n. 28 del 28.10.2020) a seguito di sentenza n. 1863/2018 del 09/07/2018 della Corte d'Appello di Bologna nella causa NRG 226/2014, tra eredi dei Sig.ri C. e P. e Provincia di Bologna (ora Città metropolitana di Bologna),
- per le risorse accantonate presenti a bilancio 2020,
- per la riduzione conseguente alle due elencazioni del Segretario Generale e del Dirigente del Corpo di Polizia provinciale della Città metropolitana sopra citate, fra l'altro per conclusioni favorevoli di procedimenti.

L'Ente, come prescritto dalla normativa ha effettuato una ricognizione puntuale del contenzioso, ai sensi del principio 4.2 allegato al D.Lgs. n. 118/2011, punto 5.2, lett. g) e h).

TABELLA 70 – FONDO PER PASSIVITÀ POTENZIALI

Capitolo di spesa	descrizione	Risorse accantonate al 1/1/2020	Risorse accantonate applicate al bilancio dell'esercizio 2020 (con segno - ¹)	Risorse accantonate stanziare nella spesa del bilancio dell'esercizio 2020	Variazione accantonamenti effettuata in sede di rendiconto (con segno +/- ²)	Risorse accantonate nel risultato di amministrazione al 31/12/2020
		(a)	(b)	(c)	(d)	(e)=(a)+(b)+(c)+(d)
Altri accantonamenti ⁽⁴⁾	FONDO PER PASSIVITÀ POTENZIALI	4.700.000,00			5.000.000,00	9.700.000,00

TABELLA 71 – FONDO RISCHI

Capitolo di spesa	descrizione	Risorse accantonate al 1/1/2020	Risorse accantonate applicate al bilancio dell'esercizio 2020 (con segno - ¹)	Risorse accantonate stanziare nella spesa del bilancio dell'esercizio 2020	Variazione accantonamenti effettuata in sede di rendiconto (con segno +/- ²)	Risorse accantonate nel risultato di amministrazione al 31/12/2020
		(a)	(b)	(c)	(d)	(e)=(a)+(b)+(c)+(d)
Totale Fondo contenzioso		4.833.181,69	-678.937,68	250.000,00	-958.390,65	3.445.853,36

ALTRI FONDI

Gli altri fondi sono composti dall'accantonamento a fondo COVID-19, fondo rinnovi contrattuali, fondo ammortamento, fondo passività potenziali (descritto sopra), fondo avvocatura e fondo recuperi.

TABELLA 72 – ALTRI FONDI

Capitolo di spesa	descrizione	Risorse accantonate al 1/1/2020	Risorse accantonate applicate al bilancio dell'esercizio 2020 (con segno - ¹)	Risorse accantonate stanziata nella spesa del bilancio dell'esercizio 2020	Variazione accantonamenti effettuata in sede di rendiconto (con segno +/- ²)	Risorse accantonate nel risultato di amministrazione al 31/12/2020
		(a)	(b)	(c)	(d)	(e)=(a)+(b)+(c)+(d)
2488	Fondo emergenza COVID-19			18.921.286,87	-2.544.701,51	16.376.585,36
2494	Fondo per rinnovo contrattuale	996.871,67	-69.250,00	464.639,96		1.392.261,63
2501	Fondo ammortamento	50.000,00				50.000,00
2503	Fondo avvocatura	132.874,86		45.278,99		178.153,85
2504	Fondo recuperi	29.221,50				29.221,50
Altri accantonamenti		1.208.968,03	-69.250,00	19.431.205,82	-2.544.701,51	18.026.222,34

Riguardo al capitolo 2488 del Fondo emergenza COVID-19 le risorse accantonate stanziata in via definitiva nella spesa del bilancio risultano di euro 18.921.286,87 alimentate da 2 componenti principali ovvero fondi della Città metropolitana di Bologna e fondi derivanti da trasferimenti statali:

FONDI CM BO – euro 7.477.460,61

FONDI STATALI – euro 11.443.826,26

Relativamente ai fondi statali, si evidenzia che l'art. 39 del D.L. 104/2020, ha introdotto l'obbligo di certificazione da parte dell'Ente Locale della perdita di gettito subita al netto delle minori spese e delle risorse assegnate a vario titolo dallo Stato a ristoro delle minori entrate e delle maggiori spese connesse alla predetta emergenza, da presentarsi perentoriamente entro il 31/05/2021 (termine prorogato dalla Legge di Bilancio 2021).

Le modalità per la presentazione di detta certificazione, finalizzata all'attestazione dell'effettiva incidenza della crisi (e quindi anche della congruità dei ristori statali) sui bilanci di ciascun ente locale, sono state definite con Decreto del Ministero dell'economia e delle finanze, di concerto con il Ministero dell'interno, PG. n. 212342 del 3 novembre 2020.

Al fine di fornire le informazioni richieste alla Ragioneria Generale dello Stato è stato necessario il coinvolgimento delle Aree/Settori al fine di rilevare:

- per le entrate l'eventuale perdita di gettito di ogni singola entrata 2020 rispetto al totale accertato nel 2019;
- per le spese le minori spese e le maggiori spese connesse all'emergenza sanitaria Covid – 19.

Le risultanze delle informazioni ricevute dalle Aree/Settori hanno consentito di compilare provvisoriamente la certificazione con i dati in possesso da parte dell'Ente, che ha portato ad un saldo complessivo di euro 11.204.702 costruito come sotto riportato:

	Importo		
Totale minori/maggiori entrate derivanti da COVID-19 al netto dei ristori	-11.839.349		
Totale minori spese derivanti da COVID-19	1.467.329		
Totale maggiori spese derivanti da COVID-19 al netto dei ristori	832.681	trasferimenti art. 106 nel 2020	somma non utilizzata art. 106 sul 2020 iscritta in avanzo vincolato
Saldo complessivo	-11.204.702	20.103.826,26	8.899.124,75

La parte di trasferimenti statali non utilizzata pari ad euro 8.899.124,75 è iscritta nei fondi accantonati ma altresì vincolata.

La certificazione definitiva potrebbe registrare un saldo complessivo non perfettamente coincidente con l'importo determinato attualmente dall'Ente in via provvisoria. Ciò a causa della metodologia di rilevazione adottata dalla Ragioneria Generale dello Stato, che ha stabilito di determinare "d'ufficio" alcune poste contabili attraverso fonti esterne a Siope, quali Aci e F24. Si dovrebbe trattare comunque di modeste variazioni, considerato che il MEF ha già anticipato i dati che utilizzerà relativamente alle principali poste tributarie. Dell'eventuale variazione necessaria a far coincidere le somme vincolate con la certificazione definitiva si terrà conto nel primo provvedimento di variazione utile.

Il fondo al 31/12 risulta di euro **16.376.585,36** e le due componenti sopra specificate come segue:

FONDI CM BO – euro 7.477.460,61
FONDI STATALI – euro 8.899.124,75

ALTRE QUOTE VINCOLATE ED ACCANTONATE DEL RISULTATO DI AMMINISTRAZIONE AL 31.12.2020

Per le altre tipologie di fondi che costituiscono il risultato di amministrazione 2020 si rimanda alla specifica tabella n. 2 della presente relazione in cui vengono descritte analiticamente, illustrando per ciascuna tipologia la quota risultante all'1/1/2020, la quota utilizzata nel corso dell'esercizio, il risultato della gestione 2020 e la quota definitivamente risultante al 31/12/2020.

AVANZO LIBERO

L'avanzo libero sarà prioritariamente utilizzato per la salvaguardia degli equilibri di bilancio in un'ottica prospettica e di una sana e corretta gestione finanziaria.

PROSPETTI DEL RISULTATO DI AMMINISTRAZIONE PRESUNTO – ELENCHI ANALITICI DELLE RISORSE

Con il DM 1/8/2019 sono stati introdotti dei nuovi prospetti da allegare al rendiconto, i quali dal presente rendiconto, acquisiscono pieno valore giuridico e contabile:

ALLEGATO A/1: Le quote accantonate del risultato di amministrazione alla fine dell'esercizio cui il rendiconto si riferisce sono analiticamente rappresentate nell'allegato a/1 al rendiconto distinguendo il fondo anticipazione di liquidità, il fondo perdite società partecipate di cui all'articolo 21 del decreto legislativo n. 175 del 2016 e dall'articolo 1, commi 550 – 552, della legge n.147/2013, il fondo contenzioso, il fondo crediti di dubbia e difficile esazione, gli accantonamenti effettuati dalle regioni per i residui perenti, e agli altri accantonamenti.

ALLEGATO A/2: Le quote vincolate del risultato di amministrazione sono analiticamente rappresentate nell'allegato a/2 al rendiconto, distinguendo i vincoli derivanti dalla legge e dai principi contabili, i vincoli derivanti dai trasferimenti, i vincoli da mutui e altri finanziamenti e i vincoli formalmente attribuiti dall'ente, come definiti dall'articolo 42, comma 5, al presente decreto, e dall'articolo 187, comma 3-ter, del TUEL e dai principi contabili applicati.

ALLEGATO A/3: Le quote destinate agli investimenti del risultato di amministrazione, come definite dall'articolo 42, comma 4, al presente decreto, e dall'articolo 187, comma 1, del TUEL, sono rappresentate nell'allegato a/3 al rendiconto.

ALTRI CRITERI – DURATA MEDIA DI CONSERVAZIONE DEI RESIDUI ATTIVI IN CONTABILITA' FINANZIARIA

L'ente, nel rispetto dei principi di integrità e veridicità del bilancio adotta la modalità di contabilizzazione integrale degli accertamenti in corrispondenza e per l'ammontare dei singoli crediti maturati nell'esercizio. Si ritiene infatti che ciò consenta di avere a disposizione un sistema informativo contabile trasparente e chiaro, maggiormente efficace nella responsabilizzazione dei dirigenti dell'ente, che hanno sempre in questo modo in evidenza, attraverso la contabilità finanziaria, le poste di loro competenza, cosa che non avverrebbe adottando l'alternativa dello stralcio dalla contabilità finanziaria dei crediti di dubbia esigibilità, per la loro successiva iscrizione a Conto del Patrimonio.

In sede di riaccertamento ordinario si è proceduto allo stralcio dal bilancio dei residui attivi relativi all'anno 2013, cui corrispondeva un accantonamento al 100% nel Fondo crediti di dubbia esigibilità, tenuto conto che i criteri di contabilità dell'ente prevedono il mantenimento delle poste in contabilità finanziaria per sette anni, in coerenza con la vita media di tali crediti, per i quali si procederà in sede di Rendiconto 2020 all'iscrizione a patrimonio in quanto non prescritti.

Lo stralcio dalla contabilità finanziaria e l'iscrizione a Conto del Patrimonio avviene per i crediti con anzianità superiore a sette anni. In fase di riaccertamento ordinario dei residui 2020, avvenuto con atto del sindaco n. 45 del 26/02/2021, sono stati stralciati i residui risultati "aperti" relativi all'anno 2013, con corrispondente utilizzo del FCDE di pari importo (€ 1.384.056,35) trattandosi di crediti svalutati al 100%.

Per le entrate per le quali si giunge alla riscossione coattiva e per quelle per cui non è certa la riscossione integrale, l'ente effettua annualmente un accantonamento a Fondo crediti di dubbia esigibilità, calcolato con i criteri esposti nei paragrafi precedenti.

LA RILEVAZIONE ECONOMICA DEI FATTI DI GESTIONE: NOTE INTRODUTTIVE

I fatti di gestione degli enti pubblici, compresi gli enti locali, hanno trovato per molto tempo un'esclusiva rilevazione di natura finanziaria, ritenuta capace di misurare tutti gli aspetti necessari per una corretta gestione.

Di fronte alla necessità di razionalizzare l'attività degli enti pubblici, nella loro nuova accezione di enti azienda, si è manifestata negli ultimi decenni l'esigenza di integrare tale sistema contabile, completandolo con rilevazioni di tipo economico.

Per gli Enti locali una prima, ormai remota, interprete di queste nuove esigenze conoscitive è stata la riforma dell'ordinamento finanziario e contabile di cui al D. Lgs. 77/95. Quest'ultimo ha infatti delineato, in attuazione dei principi già espressi dalla L. 142/90, un impianto contabile che rileva i fatti di gestione con riferimento sia all'aspetto finanziario sia all'aspetto economico patrimoniale, lasciando tuttavia agli enti la possibilità di adottare una forma di contabilità economica semplificata con redazione del Conto Economico attraverso la riclassificazione delle risultanze di contabilità finanziaria attraverso il Prospetto di conciliazione.

Tale regime è stato ridefinito dal D.Lgs. 118/2011, che, all'art. 2, prevede, per gli enti in contabilità finanziaria, adozione di un sistema contabile integrato che garantisca la rilevazione unitaria dei fatti gestionali nei loro profili finanziario ed economico-patrimoniale.

Nell'ambito di tale sistema integrato, la contabilità economico-patrimoniale affianca la contabilità finanziaria, che costituisce il sistema contabile principale e fondamentale per fini autorizzatori e di rendicontazione dei risultati della gestione finanziaria nonché lo strumento che consente la verifica preventiva e concomitante degli equilibri finanziari, per rilevare i costi/oneri e i ricavi/proventi derivanti dalle transazioni poste in essere, con il fine ultimo di determinare gli effetti della gestione sul valore del patrimonio dell'ente, predisporre la base informativa necessaria per la determinazione analitica dei costi e conseguire le altre finalità previste dalla legge attraverso le informazioni prodotte (Bilancio consolidato, trasparenza rispetto ai vari portatori d'interesse etc.).

IL PRINCIPIO DI COMPETENZA ECONOMICA

Come precisato dal nuovo principio contabile applicato concernente la contabilità finanziaria allegato al D.Lgs. 118/2011, la contabilità finanziaria rileva le obbligazioni, attive e passive, gli incassi ed i pagamenti riguardanti tutte le transazioni poste in essere da una amministrazione pubblica, anche se non determinano flussi di cassa effettivi (competenza finanziaria), prescrivendo direttamente i criteri da applicare.

La contabilità economica rileva invece i fatti aziendali secondo il principio di competenza economica: alla determinazione del risultato economico d'esercizio partecipano soltanto quei valori che esprimono fattori produttivi impiegati nel processo produttivo (costi) per generare i proventi del medesimo periodo (ricavi).

Come precisato dal principio contabile applicato concernente la contabilità economico-patrimoniale allegato al D.Lgs. 118/2011, il principio della competenza economica consente infatti di imputare a ciascun esercizio costi/oneri e ricavi/proventi in modo tale che i componenti economici positivi vengano ad essere correlati ai componenti economici negativi dell'esercizio.

Tale correlazione costituisce il corollario fondamentale del principio della competenza economica dei fatti gestionali di ogni amministrazione pubblica.

IL SISTEMA DI RILEVAZIONE CONTABILE E LA MISURAZIONE DEI COMPONENTI DEL RISULTATO ECONOMICO

La Città metropolitana di Bologna ha adottato a partire dall'esercizio 2013 un sistema di contabilità generale integrato, tramite l'odierna matrice di correlazione, che rileva in maniera sistematica gli aspetti finanziari ed economici dei fatti di gestione. Le rilevazioni economiche avvengono in maniera sistematica con il

coinvolgimento dei Servizi dell'Ente che inseriscono i dati necessari all'interno delle "note di entrata" e "note di spesa" all'interno del programma di contabilità "Civilia Open".

Pur non esistendo una correlazione univoca fra le fasi dell'entrata e della spesa ed il momento in cui si manifestano i ricavi/proventi ed i costi/oneri (annuali o pluriennali) nel corso dell'esercizio, i ricavi/proventi (annuali o pluriennali) conseguiti sono rilevati, come già detto, in corrispondenza con la fase dell'accertamento delle entrate, ed i costi/oneri sostenuti sono rilevati in corrispondenza con la fase dell'impegno di spesa, imputando gli stessi all'esercizio/periodo di riferimento, fatte salve le rettifiche e le integrazioni effettuate in sede di scritture di assestamento economico al fine di considerare eventuali ratei e risconti.

Relativamente ai servizi commerciali, l'ammontare dell'IVA, compresa nell'importo della nota di entrata o della nota di spesa, costituendo un debito o un credito verso l'erario, viene evidenziata quale iva a debito, iva a credito o iva in sospensione, movimentando il conto Erario c/IVA per gli importi versati all'Erario.

Costituiscono eccezione a tale principio:

- le entrate dei titoli 5 "Entrate da riduzione di attività finanziaria", 6 "Accensione di prestiti", 7 "Anticipazioni da istituto tesoriere/cassiere" e 9 "Entrate per conto terzi e partite di giro", il cui accertamento determina solo la rilevazione di crediti e non di ricavi;
- le spese del titolo 3 "Spese per incremento attività finanziarie", 4 "Rimborso Prestiti", 5 "Chiusura Anticipazioni ricevute da istituto tesoriere/cassiere" e 7 "Uscite per conto terzi e partite di giro", il cui impegno determina solo la rilevazione di debiti e non di costi;
- tutti i fatti di gestione che non determinano la rilevazione di costi/ricavi ma unicamente la rilevazione di crediti e debiti o semplici permutazioni numerarie.

LE SCRITTURE DI INTEGRAZIONE E RETTIFICA DI FINE ESERCIZIO

Ai fini della determinazione del risultato economico dell'esercizio, si considerano, oltre ai costi e ricavi direttamente conseguenti a operazioni di scambio sul mercato e agli oneri e proventi correlati allo svolgimento di attività istituzionali rilevati contestualmente alle fasi sopra descritte di liquidazione della spesa e di accertamento dell'entrata, i seguenti componenti positivi e negativi, anche se non derivanti da movimenti di contabilità finanziaria:

- le quote di ammortamento relative alle immobilizzazioni materiali ed immateriali utilizzate;
- le eventuali quote di accantonamento ai fondi rischi ed oneri futuri. L'accantonamento ai fondi rischi ed oneri di competenza dell'esercizio è effettuato anche se i rischi e gli oneri sono conosciuti dopo la chiusura dell'esercizio fino alla data di approvazione della delibera del rendiconto della gestione;
- le eventuali perdite di competenza economica dell'esercizio;
- le perdite su crediti e gli accantonamenti al fondo svalutazione crediti;
- le eventuali rimanenze iniziali e finali di materie prime, semilavorati, prodotti in corso su ordinazione, incrementi di immobilizzazioni per lavori interni e prodotti finiti;
- le quote di costo/onere o di ricavo/provento corrispondenti ai ratei e risconti attivi e passivi di competenza economica dell'esercizio;

- le variazioni patrimoniali relative agli esercizi pregressi che si sono tradotte in oneri/costi e proventi/ricavi nel corso dell'esercizio, nonché ogni altro componente economico da contabilizzare nel rispetto del principio della competenza economica e della prudenza (ad esempio sopravvenienze e insussistenze).

Le operazioni di integrazione derivanti da ratei e costi futuri e di rettifica derivanti da risconti e ricavi anticipati vengono effettuate manualmente sul modulo della contabilità economica sempre all'interno del programma di contabilità generale dell'Ente "Civilia Open". Nell'ambito delle scritture di assestamento economico sono infatti registrati anche gli oneri/costi correlati agli impegni non liquidati al 31/12 dell'esercizio di riferimento ma già maturati economicamente in quanto relativi a fattori già immessi nel processo produttivo.

Gli ammortamenti, e gli altri fatti di gestione non rilevati in Contabilità Finanziaria, vengono invece rilevati con apposite scritture manuali.

GLI ELEMENTI PATRIMONIALI ATTIVI E PASSIVI

La rilevazione delle operazioni che comportano variazioni allo Stato patrimoniale Attivo e Passivo avviene sulla base dei criteri dettati dal principio contabile applicato concernente la contabilità economico-patrimoniale (Allegato 4/3 al D. Lgs. 118/2011).

In particolare, si prosegue come per l'esercizio 2018, all'aggiornamento dell'importo delle riserve indisponibili, che rappresentano quella parte del Patrimonio Netto posta a garanzia dei beni demaniali e culturali o delle altre voci dell'attivo patrimoniale non destinabili alla copertura di perdite, sulla base delle operazioni realizzate nell'anno.

Si rinvia alle note di seguito riportate.

TABELLA 73 - NOTE AL CONTO ECONOMICO E ALLO STATO PATRIMONIALE 2020

Composizione delle poste straordinarie del Conto Economico:		
PROVENTI		
Sopravvenienze attive	3.716.995,49	maggiori entrate 2019 e precedenti
	1.456.578,33	riduzione fondo rischi legali e stra-giudiziali
Entrate per rimborsi di imposte indirette	5.778,58	annualità 2020
Insussistenze del Passivo	962.054,84	Residui passivi andati a costo negli esercizi 2019 e precedenti eliminati o ridotti nel 2020
	6.141.407,24	TOTALE SOPRAVVENIENZE ATTIVI E INSUSSISTENZE DEL PASSIVO
Plusvalenze Patrimoniali		
	47.986,40	Plusvalenze da alienazione immobilizzazioni (terreni) - federalismo demaniale e CM BO
	6.200,35	Plusvalenze da alienazione immobilizzazioni (fabbricati) - federalismo demaniale
	1.555,00	Plusvalenze da alienazione di diritti reali (servitù perpetue)
	1.200,00	Plusvalenze da alienazioni di mezzi di trasporto (rottamazione)
	56.941,75	TOTALE PLUSVALENZE PATRIMONIALI
Altri proventi straordinari		
	102.190,68	rivalutazioni da scorporo schede inventariali di beni immobili (terreni e fabbricati)
	102.190,68	TOTALE ALTRI PROVENTI STRAORDINARI
ONERI		
Sopravvenienze passive e insussistenze dell'attivo	2.105.385,43	Residui attivi andati a ricavo negli esercizi 2019 e precedenti eliminati o ridotti nel 2020
	95.000,00	rimborsi di imposte
	0,37	diversa modalità di arrotondamento piani di ammortamento CDP
	2.200.385,80	TOTALE SOPRAVVENIENZE PASSIVE E INSUSSISTENZE DELL'ATTIVO
Minusvalenze	113.598,16	Minusvalenze da alienazione hardware
	470,00	Minusvalenze da alienazione macchinari (furto con denuncia di soffiatore)
	5.332,37	Minusvalenze di mezzi trasporto stradale (vendita automezzi)
	119.400,53	TOTALE MINUSVALENZE PATRIMONIALI
Altri Oneri Straordinari	92.006,00	Totale Oneri Straordinari della Gestione corrente (di cui 25.206 di versamento all'Agenzia del Demanio dei proventi da alienazione da Federalismo Demaniale e 61.000 di arretrati per anni precedenti corrisposti a personale a tempo indeterminato)
	2.411.792,33	TOTALE ONERI STRAORDINARI

STATO PATRIMONIALE		
VARIAZIONI ALLE IMMOBILIZZAZIONI		
Immobilizzazioni Immateriali	310.727,16	Variazioni da Finanziaria - Pagamenti Titolo 2^
	- 273.523,28	AMMORTAMENTI
	18.818,40	variazioni positive da altre cause (rivalutazione)
	56.022,28	Totale
Immobilizzazioni materiali	15.077.012,13	Variazioni da Finanziaria - Pagamenti Titolo 2^
	-12.428.612,30	AMMORTAMENTI
	36.596.369,26	Variazioni per acquisizioni gratuite, a scomputo, alienazioni, beni dismessi ecc.
	-34.145.297,67	immobilizzazioni in corso
	5.099.471,42	Totale
Immobilizzazioni Finanziarie	432,40	accrescimento quota GAL per esclusione socio
	- 12.681,22	delta patrimonio netto ATC S.p.A. in liquidazione a costo
	- 12.248,82	Totale
RATEI RISCONTI E CONTRIBUTI AGLI INVESTIMENTI		
Contributi agli investimenti		
Da altre amministrazioni pubbliche	21.032.063,66	Incremento per effetto della gestione 2020
	-349.943,09	Ammortamento consistenza al 31/12/2019
	20.682.120,57	TOTALE VARIAZIONE CONTRIBUTI AGLI INVESTIMENTI
PATRIMONIO NETTO		
Fondo di dotazione e Riserve		
Fondo di dotazione	54.337.572,84	
RISERVE	57.154.452,49	RISERVA DA CAPITALE
	-7.391.974,62	diminuzione riserve da capitale per aumento riserve indisponibili per capitalizzazioni 2020 (in quanto valorizzati i conferimenti di capitale da altri enti contabilizzati in esercizi precedenti l'armonizzazione contabile)
	49.762.477,87	TOTALE RISERVA DA CAPITALE
	RISULTATO ECONOMICO DA ESERCIZI PRECEDENTI	
	16.268.515,25	Risultato economico di esercizi precedenti come da Stato patrimoniale passivo 2019
	16.027.208,75	Risultato economico 2019
	- 32.295.724,00	Variazione da risultato economico di esercizi precedenti per aumento delle riserve indisponibili da capitalizzazioni 2020
		- TOTALE RISULTATO ECONOMICO DI ESERCIZI PRECEDENTI
	- 11.561.692,02	Svincolo quota di ammortamento su beni demaniali e indisponibili
	51.249.390,64	Aumento delle riserve indisponibili per variazioni in aumento delle immobilizzazioni materiali del patrimonio indisponibile
	39.687.698,62	TOTALE VARIAZIONE RISERVE INDISPONIBILI

FONDI		
Fondo svalutazione crediti		
Variazioni	2.537.378,92	delta FCDE finanziario fra 2019 e 2020 per giungere alla consistenza finale FCDE finanziario 2020
	1.384.056,35	aumento dei crediti dubbia esigibilità stralciati dal finanziario 2020
	- 841.806,89	Crediti dubbia esigibilità stralciati in anni precedenti per incassi 2020
	- 766.470,66	stralcio crediti derivanti da ccp 2019 in quanto incassati
	403.388,56	crediti derivanti da ccp 2020
	2.716.546,28	Totale
Fondo rinnovi contrattuali		
Variazioni	464.639,96	accantonamento annualità 2020 come da finanziario
Altri fondi		
Variazioni	16.376.585,36	fondo covid 2020 fondi MEF art. 106 e 39 e fondi CM BO
	-1.456.578,33	Diminuzione fondo rischi
	45.278,99	Incremento fondo avvocatura
	5.000.000,00	Incremento fondo passività potenziali
	19.965.286,02	Totale

CONTRIBUTI ALLA SPENDING REVIEW

I nuovi obiettivi di finanza pubblica sono identificati con la volontà del governo di conseguire una crescita più sostenuta dell'economia e dell'occupazione, puntando principalmente su un rafforzamento della produttività del paese, anche attraverso il rilancio di un progetto di semplificazione amministrativa, di promozione degli investimenti pubblici mediante l'incremento delle risorse e il miglioramento della capacità di spesa delle amministrazioni pubbliche, per il conseguimento di una maggiore resilienza rispetto alla congiuntura ed al peggioramento del quadro economico internazionale.

Negli ultimi tre anni alle Province e successivamente anche alle Città metropolitane, è stato chiesto a titolo di "Spending Review" dai diversi decreti vigenti e da quanto stabilito dal comma n. 408 dell'art. 1 della L.190/2014 e ss.mm.ii. (Legge di Stabilità per l'anno 2015), un contributo al risanamento della finanza pubblica che non ha elementi di confrontabilità con gli altri livelli di governo, quantificato in 1000 milioni per l'anno 2015, che è raddoppiato nel 2016 e triplicato nel 2017.

Il legislatore ha avviato negli ultimi anni un confronto con le Città metropolitane per condurle in ambito finanziario al ruolo ad esse assegnato dalla Legge, prendendo coscienza del fatto che le Città metropolitane rappresentano delle aree strategiche per lo sviluppo del Paese e sono caratterizzate da un elevato flusso di cittadini, utenti, consumatori e turisti. Le città metropolitane sono state istituite ereditando un peso economico finanziario derivante da pesanti "tagli" che di fatto ne hanno ostacolato la partenza e la gestione dei relativi servizi.

Con la Legge di stabilità 2015 (legge n. 190/2014) la riduzione di 1 miliardo di euro è stata così suddivisa in euro 900.000.000 a carico delle Province e delle Regioni a statuto ordinario ed in euro 100.000.000 a carico di quelle a Statuto speciale. Sulla base di tale proposta il taglio 2015 è salito ad euro 8.671.168,70.

Nel 2016, a seguito dell'emanazione del cosiddetto "Decreto Milleproroghe" (DL n. 244 del 30/12/2016, convertito in L. n. 19 del 27/2/2017), si è stabilizzato il riparto del taglio incrementale gravante sulle Città metropolitane a decorrere dal 2017 e neutralizzato il contributo previsto per il 2016, per evitare gli effetti che sarebbero diventati insostenibili alla luce delle severe riduzioni di risorse.

La Legge di Stabilità 2018 ha attribuito alle Città metropolitane per la sola annualità 2018 risorse straordinarie pari ad un contributo di 111 mln, consentendo uno spiraglio a sostegno del superamento dell'emergenza in cui questi Enti hanno versato negli ultimi anni e finalizzato all'esercizio delle funzioni fondamentali.

Le regole per la ripartizione sono sancite da un accordo raggiunto in Conferenza Stato- Città. Per la Città metropolitana di Bologna tale contributo è ammontato ad euro 6.902.951,00.

Per quello che riguarda i costi della politica è confermato il D.M. 1/6/2016.

I citati decreti definiscono le somme anche per le annualità successive.

Il concorso al contenimento della spesa pubblica della Città metropolitana di Bologna per il 2020 è stato quantificato, come contributo alla spending review, in euro 33.107.940.

ANNI	TOTALE CONTRIBUTO
2010	12.440.396
2011	12.666.361
2012	6.639.410
2013	21.676.572
2014	30.125.058
2015	41.853.847
2016	41.409.855
2017	37.530.585
2018	34.667.385
2019	33.342.062
2020	33.107.940

DEBITI FUORI BILANCIO

1) Euro 14.461.363,85 debito iniziale restante già riconosciuto e da finanziare nei prossimi esercizi.

Si richiamano in premessa:

- il D.Lgs. n. 446/97 art. 56 (attribuzione alle Province della facoltà di istituire un'imposta provinciale di trascrizione);
- l'art. 60 del medesimo decreto (attribuzione alle Province del gettito delle imposte sulle assicurazioni dei veicoli a motore);
- l'art. 61 prevedeva la riduzione del fondo ordinario spettante alle Province in relazione agli introiti summenzionati e che le somme eventualmente non recuperate per insufficienza di contributi ordinari dovevano essere portate a riduzione di qualsiasi trasferimento erariale al Ministero;
- l'art. 8 Legge n. 124/99 prevedeva il trasferimento del personale ATA ai ruoli dello Stato e conseguente riduzione dei trasferimenti per un importo pari a quello sostenuto nell'anno precedente a medesimo titolo;
- l'art. 10 Legge n. 133/99 (riconoscimento alle Province di un maggior gettito dell'imposta addizionale sui consumi energetici).

La Provincia di Bologna ha rilevato maggiori entrate proprie tributarie rispetto alla sommatoria dei trasferimenti provenienti dallo Stato: il quadro normativo delineato prevedeva, in presenza di una maggiore autonomia tributaria delle Province e di assunzioni di spese a carico dello Stato, una corrispondente riduzione

dei trasferimenti erariali. A seguito dell'accertata insufficienza dei trasferimenti erariali hanno proceduto quindi a porre a carico della Provincia di Bologna (così come per altre 31 Province italiane) una somma di euro 51.002.904,57 per le annualità 1999/2002. Contro tale provvedimento la Provincia di Bologna (così come le altre Province) è insorta davanti al TAR del Lazio denunciando diversi motivi di violazione di legge e sollevando altresì la legittimità costituzionale. Nell'anno 2004 con sentenza 8771/2004 del 9/9/2004 il TAR del Lazio respingeva il ricorso. Avverso la decisione del TAR la Provincia di Bologna ha proposto ricorso al Consiglio di Stato supportato da ulteriori motivazioni. Con nota n. 7043 del 21/11/2003 il Ministero dell'Interno ha determinato i corrispettivi a carico della Provincia da liquidarsi entro il 30/11/2003. Il Ministero ha poi consentito la rateizzazione decennale senza interessi. Nell'anno 2004 la Provincia ha iniziato a pagare per ogni anno a decorrere dal 2003 una rata di euro 5.100.290,46. Nel maggio 2006 è pervenuta la sentenza n. 2198/2006 della causa promossa dinanzi al Consiglio di Stato della Provincia di Bologna contro il Ministero dell'Interno e Ministero delle Finanze contenente la motivazione integrale con cui il Consiglio di Stato ha respinto il ricorso in appello. La Provincia di Bologna ha così con Deliberazione Consigliare nr. 56 del 25/07/2006 riconosciuto il debito fuori bilancio.

Nel corso dell'esercizio 2010 la finanziaria del medesimo anno (Legge n. 191/2009) all'art. 2 comma 231, ha riconosciuto con decorrenza 1.1.2010 agli enti locali interessati, una ulteriore rateizzazione in vent'anni del debito restante (per la Provincia di Bologna ammonta ad Euro 15.300.871,38 vedi atto di Giunta n. 13 del 15.3.2010).

Nel bilancio 2020 la quota è stata di Euro 839.507,53 di cui 79.512,31 di interessi così come da piano di ammortamento.

2) Euro 13.279,32 con atto consigliere n. 4 del 25.3.2020 sono stati riconosciuti debiti fuori bilancio derivanti da:

- sentenza n. 969/19 pronunciata dal Giudice di Pace di Messina nella causa R.G. n. 2305/2018, che ha accolto il ricorso del ricorrente B.D. che ha impugnato la cartella di pagamento emessa da Riscossione Sicilia S.p.A. relativa al verbale n. 29501B/2016 e ha condannato la Città metropolitana di Bologna alle spese legali oltre IVA e CPA per euro **358,80**;
- sentenza n. 3694/2019 pronunciata dal Giudice di Pace di Bologna nella causa R.G. n. 2394/2018, che ha accolto il ricorso della ricorrente C. L. che ha impugnato la cartella di pagamento emessa da Agenzia delle Entrate-Riscossione relativa ai verbali n. 21281A/2016 e 31302B/2016 e ha condannato la Città metropolitana di Bologna alle spese legali euro **343,87**;
- sentenza n. 4001/2019 del Tribunale Civile di Bologna, promosso dalla Società Agricola Matallo per il risarcimento dei danni cagionati da cinghiali e caprioli, la Città metropolitana di Bologna è stata condannata al pagamento delle spese processuali, compensi, oltre oneri di legge per euro **7.195,28** e per euro **5.381,37** a titolo di risarcimento danni;

3) Euro 42.100,34 con atto consigliere n. 21 del 27.07.2020 è stato riconosciuto debito fuori bilancio a seguito di sentenza n. 1366/2020 della Corte d'Appello di Bologna che ha rigettato l'appello n. 1106/2016 R.G., promosso dalla Città metropolitana nei confronti della Regione Emilia-Romagna e della AUSL di Modena, e ha condannato l'Ente a rifondere a ciascuna delle controparti le spese di lite, oltre 15% di spese forfettarie e accessori di legge, e ha inoltre previsto il versamento dell'integrazione del contributo unificato ex art. 13, comma 1 quater D.P.R. 115/2002;

4) Euro 678.937,68 con atto consigliere n. 28 del 28.10.2020 è stato riconosciuto debito fuori bilancio a seguito di sentenza n. 1863/2018 del 09/07/2018 della Corte d'Appello di Bologna nella causa NRG 226/2014, tra eredi dei Sig.ri C. e P. e Provincia di Bologna (ora Città metropolitana di Bologna); con la suddetta sentenza l'Ente è stato condannato in solido con il Comune di Bologna al versamento di ulteriori somme accessorie, essendo stato accolto parzialmente il ricorso degli appellanti relativamente alla data di decorrenza della "debenza" delle somme accessorie (interessi e rivalutazione monetaria) per l'esproprio.

Sono stati rilevati ulteriori debiti fuori bilancio riconosciuti o in corso di riconoscimento nel 2021:

- **Euro 284,20 con atto consigliare n. 1 del 27/01/2021** a seguito di sentenza n. 2226/2020 del Giudice di Pace di Bologna che nella causa R.G. n. 3162/19 ha accolto il ricorso promosso da M.P. contro la Città metropolitana di Bologna, e ha condannato l'Ente a rifondere le spese di lite oltre al 15% di spese generali e accessori di legge;
- **Euro 697,83 con atto consigliare n. 1 del 27/01/2021** a seguito di sentenza n. 1276/2020 del Giudice di Pace di Bologna che nella causa R.G. n. 2096/2017 ha accolto il ricorso promosso da G.T. contro la Città metropolitana di Bologna, e ha condannato l'Ente a rifondere le spese di lite oltre al 15% di spese generali, accessori di legge e spese vive quali contributo unificato, marca da bollo per iscrizione a ruolo e trasferte per udienze;
- **Euro 4.954,95 con atto consigliare n. 2 del 24/02/2021** a seguito di sentenza n. 8458/2020 del Consiglio di Stato con la quale viene accolto il ricorso n. 5650/2012 RG dell'ASP Città di Bologna (già Asp Poveri Vergognosi) contro la Provincia di Bologna (ora Città metropolitana di Bologna) e la Regione Emilia Romagna, avverso la sentenza del Tribunale amministrativo regionale dell'Emilia Romagna n. 184/2012 e ha condannato l'Ente alla restituzione delle somme incassate per pagamento spontaneo dell'ASP all'esito della sentenza di primo grado.

Sentenze 2021:

- **Euro 979,07 con atto consigliare n. 2 del 24/02/2021**, a seguito di sentenza n. 372/2021 del Giudice di Pace di Roma che ha accolto il ricorso promosso da G.M.B contro la Città metropolitana di Bologna e altre 4 amministrazioni pubbliche, e ha condannato l'Ente a rifondere le spese di lite oltre al 15% di spese generali e accessori di legge, per € 195,61 cadauna. Trattandosi di obbligazione solidale, si ritiene di riconoscere la somma complessiva al fine di poter assolvere alla eventuale richiesta di adempimento per l'intero rivolta dal ricorrente, con successiva azione di rivalsa nei confronti dei co-obbligati in solido.
- **Euro 6.842,11** a seguito del deposito della sentenza n. 24/2021 del Giudice di Pace di Bologna, che ha accolto la domanda della Società Agricola Matallo relativa al risarcimento danni cagionati da fauna selvatica alle colture agricole; la Città metropolitana di Bologna è stata condannata al pagamento delle spese legali, compensi, oltre oneri di legge per € 3.673,04 e per € 3.169,07 somma liquidata in sentenza e interessi.
- **Euro 5.570,60** a seguito del deposito della sentenza n.48/2021 del Giudice di Pace di Bologna che ha accolto la domanda della Società Agricola Margelli relativa al risarcimento danni cagionati da fauna selvatica alle colture agricole, la Città metropolitana di Bologna è stata condannata al pagamento delle spese processuali, compensi, oltre oneri di legge per € 3.492,04 e per € 2.078,56 somma liquidata in sentenza e interessi.
- **Euro 4.311,27** a seguito del deposito della sentenza n. 87/2021 della Corte di appello di Bologna che ha respinto il ricorso promosso dalla Città metropolitana di Bologna e quello incidentale promosso dal Consorzio Utenti Canale Molini di Imola e Massalombarda contro l'Azienda Agricola Nardelli confermando integralmente la sentenza di primo grado sia in merito alla quantificazione dei danni subiti da quest'ultima alle colture di pesco a seguito dell'esonazione del Canale dei Molini che alla suddivisione delle responsabilità tra le parti. La Corte ha condannato entrambi gli appellanti in solido al pagamento delle spese processuali, oltre oneri di legge.

CONSEGNATARI DEI BENI

Il Dlgs n 267/2000 art 133 dispone che entro il termine di 30 giorni dalla chiusura dell'esercizio finanziario, l'economo, il consegnatario di beni e gli altri soggetti di cui all'articolo 93, comma 2, rendono il conto della propria gestione all'ente locale il quale lo trasmette alla competente sezione giurisdizionale della Corte dei conti entro 60 giorni dall'approvazione del rendiconto.

Il Responsabile del Servizio Finanziario, secondo quanto disposto DL n 174/2016, ha proceduto alla verifica e parificazione dei conti.

Tutti i consegnatari hanno reso il conto in cui vengono evidenziati gli incrementi e i decrementi che i beni hanno subito per effetto della gestione, con protocollo a fianco di ciascuno indicato nella tabella riportata di seguito.

Con dichiarazione del Dirigente del Settore Strutture Tecnologiche, Comunicazione e Servizi Strumentali con PG 2229/2021 si dà atto che l'inventario dei beni di proprietà dell'Ente, gestiti da questo Settore, è tenuto costantemente e diligentemente aggiornato e conservato agli atti.

AGENTI CONTABILI

Il Responsabile del Servizio Finanziario, secondo quanto disposto DL n 174/2016, ha proceduto alla verifica e parificazione dei conti, come da tabella di seguito riportata.

TABELLA 74 – ELENCO DEGLI AGENTI DELLA RISCOSSIONE CHE HANNO PRESENTATO IL CONTO

	AMBITO PROVINCIALE /REGIONE	AGENTE CONTABILE PRINCIPALE	MODELLO PRESENTATO	OSSERVAZIONI	ESITO	ESITO
1	ALESSANDRIA	Agenzia delle Entrate - Riscossione	Modello 25 unificato	Si conferma quanto attestato con il mod. 25	1	Si conferma quanto attestato nel mod. 25
2	ANCONA	Agenzia delle Entrate - Riscossione	Modello 25 unificato	Si conferma quanto attestato con il mod. 25	1	Si conferma quanto attestato nel mod. 25
3	AREZZO	Agenzia delle Entrate - Riscossione	Modello 25 unificato	Si conferma quanto attestato con il mod. 25	1	Si conferma quanto attestato nel mod. 25
4	ASCOLI PICENO E FERMO	Agenzia delle Entrate - Riscossione	Modello 25 unificato	Si conferma quanto attestato con il mod. 25	1	Si conferma quanto attestato nel mod. 25
5	ASTI	Agenzia delle Entrate - Riscossione	Modello 25 unificato	Si conferma quanto attestato con il mod. 25	1	Si conferma quanto attestato nel mod. 25
6	AVELLINO	Agenzia delle Entrate - Riscossione	Modello 25 unificato	Si conferma quanto attestato con il mod. 25	1	Si conferma quanto attestato nel mod. 25
7	BARI	Agenzia delle Entrate - Riscossione	Modello 25 unificato	Si conferma quanto attestato con il mod. 25	1	Si conferma quanto attestato nel mod. 25
8	BELLUNO	Agenzia delle Entrate - Riscossione	Modello 25 unificato	Nessun riversamento nel 2020	3	Nessun riversamento nel 2020
9	BENEVENTO	Agenzia delle Entrate - Riscossione	Modello 25 unificato	Si conferma quanto attestato con il mod. 25	1	Si conferma quanto attestato nel mod. 25
10	BERGAMO	Agenzia delle Entrate - Riscossione	Modello 25 unificato	Si conferma quanto attestato con il mod. 25	1	Si conferma quanto attestato nel mod. 25
11	BIELLA	Agenzia delle Entrate - Riscossione	Modello 25 unificato	Nessun riversamento nel 2020	3	Nessun riversamento nel 2020
12	BOLOGNA	Agenzia delle Entrate - Riscossione	Modello 25 unificato	Si conferma quanto attestato con il mod. 25	1	Si conferma quanto attestato nel mod. 25
13	BOLZANO	Agenzia delle Entrate - Riscossione	Modello 25 unificato	Si conferma quanto attestato con il mod. 25	1	Si conferma quanto attestato nel mod. 25
14	BRESCIA	Agenzia delle Entrate - Riscossione	Modello 25 unificato	Si conferma quanto attestato con il mod. 25	1	Si conferma quanto attestato nel mod. 25
15	BRINDISI	Agenzia delle Entrate - Riscossione	Modello 25 unificato	Si conferma quanto attestato con il mod. 25	1	Si conferma quanto attestato nel mod. 25
16	CAGLIARI	Agenzia delle Entrate - Riscossione	Modello 25 unificato	Si conferma quanto attestato con il mod. 25	1	Si conferma quanto attestato nel mod. 25
17	CAMPOBASSO	Agenzia delle Entrate - Riscossione	Modello 25 unificato	Si conferma quanto attestato con il mod. 25	1	Si conferma quanto attestato nel mod. 25
18	CASERTA	Agenzia delle Entrate - Riscossione	Modello 25 unificato	Si conferma quanto attestato con il mod. 25	1	Si conferma quanto attestato nel mod. 25
19	CATANZARO	Agenzia delle Entrate - Riscossione	Modello 25 unificato	Si conferma quanto attestato con il mod. 25	1	Si conferma quanto attestato nel mod. 25
20	CHIETI	Agenzia delle Entrate - Riscossione	Modello 25 unificato	Si conferma quanto attestato con il mod. 25	1	Si conferma quanto attestato nel mod. 25
21	COMO	Agenzia delle Entrate - Riscossione	Modello 25 unificato	Si conferma quanto attestato con il mod. 25	1	Si conferma quanto attestato nel mod. 25

	AMBITO PROVINCIALE /REGIONE	AGENTE CONTABILE PRINCIPALE	MODELLO PRESENTATO	OSSERVAZIONI	ESITO	ESITO
22	COSENZA	Agenzia delle Entrate - Riscossione	Modello 25 unificato	Si conferma quanto attestato con il mod. 25	1	Si conferma quanto attestato nel mod. 25
23	CREMONA	Agenzia delle Entrate - Riscossione	Modello 25 unificato	Si conferma quanto attestato con il mod. 25	1	Si conferma quanto attestato nel mod. 25
24	CROTONE	Agenzia delle Entrate - Riscossione	Modello 25 unificato	Si conferma quanto attestato con il mod. 25	1	Si conferma quanto attestato nel mod. 25
25	CUNEO	Agenzia delle Entrate - Riscossione	Modello 25 unificato	Si conferma quanto attestato con il mod. 25	1	Si conferma quanto attestato nel mod. 25
26	FERMO	Agenzia delle Entrate - Riscossione	Modello 25 unificato	Nessun riversamento nel 2020	3	Nessun riversamento nel 2020
27	FERRARA	Agenzia delle Entrate - Riscossione	Modello 25 unificato	Si conferma quanto attestato con il mod. 25	1	Si conferma quanto attestato nel mod. 25
28	FIRENZE	Agenzia delle Entrate - Riscossione	Modello 25 unificato	Si conferma quanto attestato con il mod. 25	1	Si conferma quanto attestato nel mod. 25
29	FOGGIA	Agenzia delle Entrate - Riscossione	Modello 25 unificato	Si conferma quanto attestato con il mod. 25	1	Si conferma quanto attestato nel mod. 25
30	FORLI' CESENA	Agenzia delle Entrate - Riscossione	Modello 25 unificato	Si conferma quanto attestato con il mod. 25	1	Si conferma quanto attestato nel mod. 25
31	FROSINONE	Agenzia delle Entrate - Riscossione	Modello 25 unificato	Si conferma quanto attestato con il mod. 25	1	Si conferma quanto attestato nel mod. 25
32	GENOVA	Agenzia delle Entrate - Riscossione	Modello 25 unificato	Si conferma quanto attestato con il mod. 25	1	Si conferma quanto attestato nel mod. 25
33	GORIZIA	Agenzia delle Entrate - Riscossione	Modello 25 unificato	Nessun riversamento nel 2020	3	Nessun riversamento nel 2020
34	GROSSETO	Agenzia delle Entrate - Riscossione	Modello 25 unificato	Si conferma quanto attestato con il mod. 25	1	Si conferma quanto attestato nel mod. 25
35	IMPERIA	Agenzia delle Entrate - Riscossione	Modello 25 unificato	Si conferma quanto attestato con il mod. 25	1	Si conferma quanto attestato nel mod. 25
36	ISERNIA	Agenzia delle Entrate - Riscossione	Modello 25 unificato	Si conferma quanto attestato con il mod. 25	1	Si conferma quanto attestato nel mod. 25
37	L'AQUILA	Agenzia delle Entrate - Riscossione	Modello 25 unificato	Si conferma quanto attestato con il mod. 25	1	Si conferma quanto attestato nel mod. 25
38	LA SPEZIA	Agenzia delle Entrate - Riscossione	Modello 25 unificato	Nessun riversamento nel 2020	3	Nessun riversamento nel 2020
39	LATINA	Agenzia delle Entrate - Riscossione	Modello 25 unificato	Si conferma quanto attestato con il mod. 25	1	Si conferma quanto attestato nel mod. 25
40	LECCE	Agenzia delle Entrate - Riscossione	Modello 25 unificato	Si conferma quanto attestato con il mod. 25	1	Si conferma quanto attestato nel mod. 25
41	LECCO	Agenzia delle Entrate - Riscossione	Modello 25 unificato	Si conferma quanto attestato con il mod. 25	1	Si conferma quanto attestato nel mod. 25
42	LIVORNO	Agenzia delle Entrate - Riscossione	Modello 25 unificato	Si conferma quanto attestato con il mod. 25	1	Si conferma quanto attestato nel mod. 25
43	LODI	Agenzia delle Entrate - Riscossione	Modello 25 unificato	Si conferma quanto attestato con il mod. 25	1	Si conferma quanto attestato nel mod. 25
44	LUCCA	Agenzia delle Entrate - Riscossione	Modello 25 unificato	Si conferma quanto attestato con il mod. 25	1	Si conferma quanto attestato nel mod. 25

	AMBITO PROVINCIALE /REGIONE	AGENTE CONTABILE PRINCIPALE	MODELLO PRESENTATO	OSSERVAZIONI	ESITO	ESITO
45	MACERATA	Agenzia delle Entrate - Riscossione	Modello 25 unificato	Si conferma quanto attestato con il mod. 25	1	Si conferma quanto attestato nel mod. 25
46	MANTOVA	Agenzia delle Entrate - Riscossione	Modello 25 unificato	Si conferma quanto attestato con il mod. 25	1	Si conferma quanto attestato nel mod. 25
47	MASSA CARRARA	Agenzia delle Entrate - Riscossione	Modello 25 unificato	Si conferma quanto attestato con il mod. 25	1	Si conferma quanto attestato nel mod. 25
48	MATERA	Agenzia delle Entrate - Riscossione	Modello 25 unificato	Si conferma quanto attestato con il mod. 25	1	Si conferma quanto attestato nel mod. 25
49	MILANO	Agenzia delle Entrate - Riscossione	Modello 25 unificato	Si conferma quanto attestato con il mod. 25	1	Si conferma quanto attestato nel mod. 25
50	MODENA	Agenzia delle Entrate - Riscossione	Modello 25 unificato	Si conferma quanto attestato con il mod. 25	1	Si conferma quanto attestato nel mod. 25
51	NAPOLI	Agenzia delle Entrate - Riscossione	Modello 25 unificato	Si conferma quanto attestato con il mod. 25	1	Si conferma quanto attestato nel mod. 25
52	NOVARA	Agenzia delle Entrate - Riscossione	Modello 25 unificato	Si conferma quanto attestato con il mod. 25	1	Si conferma quanto attestato nel mod. 25
53	NUORO	Agenzia delle Entrate - Riscossione	Modello 25 unificato	Si conferma quanto attestato con il mod. 25	1	Si conferma quanto attestato nel mod. 25
54	ORISTANO	Agenzia delle Entrate - Riscossione	Modello 25 unificato	Nessun riversamento nel 2020	3	Nessun riversamento nel 2020
55	PADOVA	Agenzia delle Entrate - Riscossione	Modello 25 unificato	Si conferma quanto attestato con il mod. 25	1	Si conferma quanto attestato nel mod. 25
56	PARMA	Agenzia delle Entrate - Riscossione	Modello 25 unificato	Si conferma quanto attestato con il mod. 25	1	Si conferma quanto attestato nel mod. 25
57	PAVIA	Agenzia delle Entrate - Riscossione	Modello 25 unificato	Si conferma quanto attestato con il mod. 25	1	Si conferma quanto attestato nel mod. 25
58	PERUGIA	Agenzia delle Entrate - Riscossione	Modello 25 unificato	Si conferma quanto attestato con il mod. 25	1	Si conferma quanto attestato nel mod. 25
59	PESARO URBINO	Agenzia delle Entrate - Riscossione	Modello 25 unificato	Si conferma quanto attestato con il mod. 25	1	Si conferma quanto attestato nel mod. 25
60	PESCARA	Agenzia delle Entrate - Riscossione	Modello 25 unificato	Si conferma quanto attestato con il mod. 25	1	Si conferma quanto attestato nel mod. 25
61	PIACENZA	Agenzia delle Entrate - Riscossione	Modello 25 unificato	Si conferma quanto attestato con il mod. 25	1	Si conferma quanto attestato nel mod. 25
62	PISA	Agenzia delle Entrate - Riscossione	Modello 25 unificato	Si conferma quanto attestato con il mod. 25	1	Si conferma quanto attestato nel mod. 25
63	PISTOIA	Agenzia delle Entrate - Riscossione	Modello 25 unificato	Si conferma quanto attestato con il mod. 25	1	Si conferma quanto attestato nel mod. 25
64	PORDENONE	Agenzia delle Entrate - Riscossione	Modello 25 unificato	Si conferma quanto attestato con il mod. 25	1	Si conferma quanto attestato nel mod. 25
65	POTENZA	Agenzia delle Entrate - Riscossione	Modello 25 unificato	Si conferma quanto attestato con il mod. 25	1	Si conferma quanto attestato nel mod. 25
66	PRATO	Agenzia delle Entrate - Riscossione	Modello 25 unificato	Si conferma quanto attestato con il mod. 25	1	Si conferma quanto attestato nel mod. 25
67	RAVENNA	Agenzia delle Entrate - Riscossione	Modello 25 unificato	Si conferma quanto attestato con il mod. 25	1	Si conferma quanto attestato nel mod. 25

	AMBITO PROVINCIALE /REGIONE	AGENTE CONTABILE PRINCIPALE	MODELLO PRESENTATO	OSSERVAZIONI	ESITO	ESITO
68	REGGIO CALABRIA	Agenzia delle Entrate - Riscossione	Modello 25 unificato	Si conferma quanto attestato con il mod. 25	1	Si conferma quanto attestato nel mod. 25
69	REGGIO EMILIA	Agenzia delle Entrate - Riscossione	Modello 25 unificato	Si conferma quanto attestato con il mod. 25	1	Si conferma quanto attestato nel mod. 25
70	REGIONE AUTON. V.D'AOSTA	Agenzia delle Entrate - Riscossione	Modello 25 unificato	Nessun riversamento nel 2020	3	Nessun riversamento nel 2020
71	RIETI	Agenzia delle Entrate - Riscossione	Modello 25 unificato	Nessun riversamento nel 2020	3	Nessun riversamento nel 2020
72	RIMINI	Agenzia delle Entrate - Riscossione	Modello 25 unificato	Si conferma quanto attestato con il mod. 25	1	Si conferma quanto attestato nel mod. 25
73	ROMA	Agenzia delle Entrate - Riscossione	Modello 25 unificato	Si conferma quanto attestato con il mod. 25	1	Si conferma quanto attestato nel mod. 25
74	ROVIGO	Agenzia delle Entrate - Riscossione	Modello 25 unificato	Si conferma quanto attestato con il mod. 25	1	Si conferma quanto attestato nel mod. 25
75	SALERNO	Agenzia delle Entrate - Riscossione	Modello 25 unificato	Si conferma quanto attestato con il mod. 25	1	Si conferma quanto attestato nel mod. 25
76	SASSARI	Agenzia delle Entrate - Riscossione	Modello 25 unificato	Si conferma quanto attestato con il mod. 25	1	Si conferma quanto attestato nel mod. 25
77	SAVONA	Agenzia delle Entrate - Riscossione	Modello 25 unificato	Si conferma quanto attestato con il mod. 25	1	Si conferma quanto attestato nel mod. 25
78	SIENA	Agenzia delle Entrate - Riscossione	Modello 25 unificato	Si conferma quanto attestato con il mod. 25	1	Si conferma quanto attestato nel mod. 25
79	SONDRIO	Agenzia delle Entrate - Riscossione	Modello 25 unificato	Si conferma quanto attestato con il mod. 25	1	Si conferma quanto attestato nel mod. 25
80	TARANTO	Agenzia delle Entrate - Riscossione	Modello 25 unificato	Si conferma quanto attestato con il mod. 25	1	Si conferma quanto attestato nel mod. 25
81	TERAMO	Agenzia delle Entrate - Riscossione	Modello 25 unificato	Si conferma quanto attestato con il mod. 25	1	Si conferma quanto attestato nel mod. 25
82	TERNI	Agenzia delle Entrate - Riscossione	Modello 25 unificato	Si conferma quanto attestato con il mod. 25	1	Si conferma quanto attestato nel mod. 25
83	TORINO	Agenzia delle Entrate - Riscossione	Modello 25 unificato	Si conferma quanto attestato con il mod. 25	1	Si conferma quanto attestato nel mod. 25
84	TRENTO	Agenzia delle Entrate - Riscossione	Modello 25 unificato	Si conferma quanto attestato con il mod. 25	1	Si conferma quanto attestato nel mod. 25
85	TREVISO	Agenzia delle Entrate - Riscossione	Modello 25 unificato	Si conferma quanto attestato con il mod. 25	1	Si conferma quanto attestato nel mod. 25
86	TRIESTE	Agenzia delle Entrate - Riscossione	Modello 25 unificato	Si conferma quanto attestato con il mod. 25	1	Si conferma quanto attestato nel mod. 25
87	UDINE	Agenzia delle Entrate - Riscossione	Modello 25 unificato	Si conferma quanto attestato con il mod. 25	1	Si conferma quanto attestato nel mod. 25
88	VARESE	Agenzia delle Entrate - Riscossione	Modello 25 unificato	Si conferma quanto attestato con il mod. 25	1	Si conferma quanto attestato nel mod. 25
89	VENEZIA	Agenzia delle Entrate - Riscossione	Modello 25 unificato	Si conferma quanto attestato con il mod. 25	1	Si conferma quanto attestato nel mod. 25
90	VERBANO-CUSIO-OSSOLA	Agenzia delle Entrate - Riscossione	Modello 25 unificato	Si conferma quanto attestato con il mod. 25	1	Si conferma quanto attestato nel mod. 25

	AMBITO PROVINCIALE /REGIONE	AGENTE CONTABILE PRINCIPALE	MODELLO PRESENTATO	OSSERVAZIONI	ESITO	ESITO
91	VERCELLI	Agenzia delle Entrate - Riscossione	Modello 25 unificato	Si conferma quanto attestato con il mod. 25	1	Si conferma quanto attestato nel mod. 25
92	VERONA	Agenzia delle Entrate - Riscossione	Modello 25 unificato	Si conferma quanto attestato con il mod. 25	1	Si conferma quanto attestato nel mod. 25
93	VIBO VALENTIA	Agenzia delle Entrate - Riscossione	Modello 25 unificato	Si conferma quanto attestato con il mod. 25	1	Si conferma quanto attestato nel mod. 25
94	VICENZA	Agenzia delle Entrate - Riscossione	Modello 25 unificato	Si conferma quanto attestato con il mod. 25	1	Si conferma quanto attestato nel mod. 25
95	VITERBO	Agenzia delle Entrate - Riscossione	Modello 25 unificato	Si conferma quanto attestato con il mod. 25	1	Si conferma quanto attestato nel mod. 25
96	REGIONE SICILIA	Riscossione Sicilia S.p.A	Modello 25 unificato	Non si conferma quanto attestato con il mod. 25	2	Sono stati richiesti chiarimenti con PG 15674 del 15 marzo 2021
97	ACI - UNITA' TERRITORIALE DI BOLOGNA	Automobil Club Italia	Modello 21 unificato	Si conferma quanto attestato con il mod.21	1	Si conferma quanto attestato nel mod. 21
98	GEOVEST SRL	GEOVEST SRL	Modello 21 unificato	Si conferma quanto attestato con il mod.21	1	Si conferma quanto attestato nel mod. 21
99	HERA SPA -	HERA SPA -	Modello 21 unificato	Si conferma quanto attestato con il mod.21	1	Si conferma quanto attestato nel mod. 21
I conti della gestione sono stati presentati con modello in formato elettronico tramite pec o il portale Rendiweb con firma digitale.						
LEGENDA ESITO:						
1 = parificato il conto della gestione mod. 21 e 25 con i versamenti presso la tesoreria dell'Ente						
2 = richiesta chiarimenti						
3 = ambito provinciale che non ha effettuato alcun versamento da rendicontare						

TABELLA 75 – AGENTI CONTABILI

ALTRI AGENTI CONTABILI	DATA DI RESA DEL CONTO	PROTOCOLLO DI ARRIVO	CATEGORIA DI BENI IN CARICO	CONFORMITA' AL MODELLO NORMATIVO DI RIFERIMENTO		PARIFICAZIONE DEL CONTO		NOTE
				SI	NO	SI	NO	
Intesa San Paolo S.p.A.	29/01/2021	5647/2021	Tesoriere dell'Ente	X		X		
Economo	25/01/2021	4447/2021	Cassa economale	X		X		
AUTOMOBILE CLUB D'ITALIA (concessionario riscossione IPT)	19/01/2021	3121/2021	Riscossione IPT	X		X		
HERA (concessionario riscossione tributo ambientale)	22/01/2021	4042/2021	Riscossione tributo ambientale	X		X		
GEOVEST (concessionario riscossione tributo ambientale)	12/03/2021	15133/2021	Riscossione tributo ambientale	X		X		
				CONFORMITA' AL MODELLO DPR 112/1999		PARIFICAZIONE DEL CONTO		
AGENZIA ENTRATE-RISCOSSIONE	17/02/2021	9779/2021	Riscossione coattiva	X		X		
RISCOSSIONE SICILIA	17/02/2021	11988/2021	Riscossione coattiva territorio siciliano	X			X	Sono stati richiesti chiarimenti con PG 15674 del 15/3/2021

TABELLA 76 - CONSEGnatARI DEI BENI						
CONSEGnatARI	DATA DI RESA DEL CONTO	PROTOCOLLO DI ARRIVO E INTEGRAZIONI	CATEGORIA DI BENI IN CARICO	CONFORMITA' AI MODELLI DEL DPR 194/1996	PARIFICAZIONE DEL CONTO	NOTE
MEROLA - SINDACO CITTA' METROPOLITANA di Bologna	28/01/2021	5419/2021	PARTECIPAZIONI IN IMPRESE PARTECIPATE	X	X	
BOCCOLA FABRIZIO – Dirigente Settore strutture tecnologiche , Comunicazione e Servizi Strumentali	14/01/2021	2229/2021	MACCHINE PER UFFICIO E HARDWARE	X	X	
BOCCOLA FABRIZIO – Dirigente Settore strutture tecnologiche, Comunicazione e Servizi Strumentali	25/02/2021	11623/2021	TERRENI E FABBRICATI	X	X	
BOCCOLA FABRIZIO – Dirigente Settore strutture tecnologiche, Comunicazione e Servizi Strumentali	25/01/2021 08/03/2021	4343/2021 14169/2021	MEZZI DI TRASPORTO, IMPIANTI MACCHINARI, MOBILI E ARREDI	X	X	
LUMINASI PIETRO – Dirigente area servizi territoriali metropolitani	29/01/2021	5875/2021	IMPIANTI E MACCHINARI- MEZZI DI TRASPORTO – BENI DEMANIALI – INFRASTRUTTURE STRADALI	X	X	DA 01/01/2020 A 30/09/2020
LUMINASI PIETRO – Dirigente area servizi territoriali metropolitani (per Ambiente)	29/01/2021	5876/2021	IMPIANTI E MACCHINARI- MEZZI DI TRASPORTO	X	X	DA 01/01/2020 A 30/09/2020
BIAGETTI MASSIMO – Dirigente area servizi territoriali metropolitani	29/01/2021	5875/2021	IMPIANTI E MACCHINARI- MEZZI DI TRASPORTO – BENI DEMANIALI – INFRASTRUTTURE STRADALI	X	X	DA 01/10/2020 A 31/12/2020
BIAGETTI MASSIMO – Dirigente area servizi territoriali metropolitani (per Ambiente)	29/01/2021	5876/2021	IMPIANTI E MACCHINARI- MEZZI DI TRASPORTO	X	X	DA 01/10/2020 A 31/12/2020
ZANAROLI FABIO – Settore Affari istituzionali e innovazione amministrativa (Servizio Fauna)	26/01/2021 26/02/2021	4901/2021 12000/2021	IMPIANTI E MACCHINARI	X	X	
ZANAROLI FABIO – Settore Affari istituzionali e innovazione amministrativa (Corpo di polizia locale della città metropolitana)	26/01/2021 26/02/2021	4900/2021 12000/2021	IMPIANTI E MACCHINARI	X	X	
VENTURI LAURA Istituzione G.F. Minguzzi	25/01/2021	4430/2021	ECONOMO	X	X	
VENTURI LAURA Istituzione Villa Smeraldi	08/03/2021 22/01/2021	14073/2021 4154/2021	IMPIANTI E MACCHINARI AGENTE CONTABILE INTERNO	X	X	

CONTRIBUTI ALLA RENDICONTAZIONE

L'art. 158 del D.Lgs 267/2000 dispone che per tutti i contributi straordinari assegnati da Amministrazioni Pubbliche agli Enti Locali è dovuta la presentazione del rendiconto all'amministrazione erogante entro i sessanta giorni dal termine dell'esercizio finanziario relativo.

Vengono considerati straordinari tutti i contributi previsti al Titolo IV dell'Entrata (trasferimenti di capitale) e quelli imputati al titolo II dell'Entrata che non hanno carattere ripetitivo, quindi legati ad attività e a situazioni non ricorrenti. Qualora il contributo attenga ad un intervento realizzato in più esercizi finanziari, l'ente è tenuto alla presentazione di un rendiconto per ciascun esercizio, che ne evidenzia l'utilizzo nell'esercizio stesso.

Pertanto, in data 1/03/2021 si è provveduto all'invio, a tutti gli Enti erogatori, della rendicontazione dei contributi straordinari 2020 assegnati alla Città Metropolitana di Bologna.

CONSOLIDATO

L'Ente per l'anno 2020 ha provveduto a redigere il rendiconto consolidato con le proprie istituzioni, quali organismi strumentali: Gian Franco Minguzzi e Villa Smeraldi ai sensi dell'art. 11 commi 8 e 9 del D. L.gs. 118/2011 e ss.mm.ii. e che è in approvazione contestualmente al presente rendiconto della gestione dell'ente 2020.

Tale rendiconto consolidato è composto da tutti gli schemi disposti dal D.Lgs. 118/2011 relativamente alla contabilità finanziaria nonché dal conto economico e dallo stato patrimoniale.

Il consolidamento è stato effettuato partendo dagli impegni accertamenti (crediti/debiti delle Istituzioni) ed apportando le opportune elisioni di tali partite che risultano infra-gruppo. Nello specifico si tratta di trasferimenti della Città metropolitana a vario titolo verso le due Istituzioni.