



SETTORE PROGRAMMAZIONE E GESTIONE RISORSE

FASCICOLO 3.3.2/2/2022

AII A)

RELAZIONE SULLA GESTIONE RELATIVA AL RENDICONTO 2021 (PARTE 2)

Ai sensi dell'art. 151 comma 6 del TUEL D.Lgs. 267/2000

Approvata con Atto del Sindaco della Città Metropolitana di Bologna del 15/03/2022

Analisi dei risultati di bilancio

Indice

QUADRO GENERALE CONOSCITIVO DELLA CITTÀ METROPOLITANA DI BOLOGNA AL 31.12.2021	7
Premessa	8
Quadro generale conoscitivo della Città metropolitana di Bologna al 31/12/2021	8
LINEE PRINCIPALI DEI RISULTATI FINANZIARI ED ECONOMICO-PATRIMONIALI 2021	11
Contesto generale e misure emergenziali Covid-19.....	12
Sintesi dei principali risultati di bilancio	13
LE PRINCIPALI VOCI DEL CONTO DEL BILANCIO, LE PRINCIPALI VARIAZIONI ALLE PREVISIONI FINANZIARIE ED ELENCO ANALITICO DEL RISULTATO DI AMMINISTRAZIONE - ART. 11 COMMA 6 LETT. B), C) E D) D.L. 118/2011	16
Analisi Del Risultato Finanziario Della Gestione 2021	17
TABELLA 1 - COMPOSIZIONE DELL'AVANZO DI AMMINISTRAZIONE 2021.....	18
TABELLA 2 - COMPOSIZIONE RISULTATO DI AMMINISTRAZIONE 2021	19
TABELLA 3 - AVANZO DISPONIBILE ALL'UTILIZZO NELL'ESERCIZIO 2021.....	21
TABELLA 4 - DETERMINAZIONE AVANZO A RENDICONTO 2021 PER TIPOLOGIA	23
TABELLA 5 - RISULTATO COMPLESSIVO DELLA GESTIONE RESIDUI E COMPETENZA 2021	24
TABELLA 6 - DETERMINAZIONE DEL RISULTATO DELLA GESTIONE 2021 CORRENTE.....	25
TABELLA 7 - DETERMINAZIONE DEL RISULTATO DELLA GESTIONE 2021 IN CONTO CAPITALE.....	26
TABELLA 8 - DETERMINAZIONE DEL RISULTATO DELLA GESTIONE DEI RESIDUI 2020 E PRECEDENTI CORRENTI.....	27
TABELLA 9 - DETERMINAZIONE DEL RISULTATO DELLA GESTIONE DEI RESIDUI 2020 E PRECEDENTI IN CONTO CAPITALE	28
TABELLA 10 - DETERMINAZIONE DEL RISULTATO DELLA GESTIONE DEI RESIDUI 2021 E PRECEDENTI USCITE PER CONTO TERZI E PARTITE DI GIRO	29
TABELLA 11 - ANALISI SCOSTAMENTI TRA PREVISIONI E RISULTATI DELLE ENTRATE CORRENTI	29
TABELLA 12 - ANALISI SCOSTAMENTI TRA PREVISIONI E RISULTATI DELLE SPESE CORRENTI	30
TABELLA 13- ANALISI SCOSTAMENTI TRA PREVISIONI E RISULTATI DELLE ENTRATE IN CONTO CAPITALE	30
TABELLA 14 - ANALISI SCOSTAMENTI TRA PREVISIONI E RISULTATI DELLE SPESE IN CONTO CAPITALE	31
Risultato Della Gestione Finanziaria 2021.....	32

TABELLA 15 - PROSPETTO DELLE PREVISIONI DI COMPETENZA ORIGINARIE DI BILANCIO E DELLE PREVISIONI FINALI.....	33
Variazioni alle previsioni finanziarie.....	34
TABELLA 16 - MOVIMENTAZIONI FONDO DI RISERVA CORRENTE 2021	37
TABELLA 16 BIS - MOVIMENTAZIONI FONDO DI RISERVA PARTE INVESTIMENTI 2021.....	40
TABELLA 16 TER - MOVIMENTAZIONI FONDO COVID_19 2021	41
I Risultati Della Gestione 2021	42
Entrate correnti	43
Entrate tributarie.....	43
TABELLA 17 – ENTRATE TRIBUTARIE	43
Entrate da trasferimenti.....	44
Entrate extratributarie	44
Spese correnti.....	46
TABELLA 18– SPESE CORRENTI PER CATEGORIE ECONOMICHE.....	46
TABELLA 19 – STANZIAMENTI E IMPEGNI SPESE CORRENTI	47
TABELLA 20 - SPESE CORRENTI PER MISSIONE.....	48
Spese in conto capitale.....	50
TABELLA 21 – SPESE IN CONTO CAPITALE	50
TABELLA 22 - SPESE IN CONTO CAPITALE PER MISSIONE.....	50
TABELLA 23 - FINANZIAMENTI DELLE SPESE IN CONTO CAPITALE IMPEGNATE NEL 2021	52
Andamento delle spese in conto capitale	53
TABELLA 24 – LIVELLO COMPLESSIVO DELLE SPESE IN CONTO CAPITALE 2017 – 2021	53
TABELLA 25 – PAGAMENTI IN CONTO CAPITALE 2017 -2021	53
TABELLA 26 - ANDAMENTO DELLE SPESE IN CONTO CAPITALE 2017-2021.....	54
TABELLA 27 – TOTALE FONTI DI FINANZIAMENTO INVESTIMENTI 2017-2021	54
Relazione sul monitoraggio del programma delle opere pubbliche – sintesi al 31/12/2021	56
FINANZIAMENTI CONCESSI – OPERE PROGRAMMATE IN CORSO DI PROGETTAZIONE.....	60

Fondo Pluriennale Vincolato	61
TABELLA 28 - FONDO PLURIENNALE VINCOLATO	62
TABELLA 29 – RIEPILOGO FONDO PLURIENNALE VINCOLATO 2021	63
TABELLA 30 – FONDO PLURIENNALE VINCOLATO SPESA CORRENTE 2021	63
TABELLA 31 - EVOLUZIONE DEL FONDO PLURIENNALE VINCOLATO	63
TABELLA 32 - FPV SPESA 2020/FPV ENTRATA 2021 – PARTE CORRENTE.....	64
TABELLA 32 BIS - FPV SPESA 2021/FPV ENTRATA 2022 – PARTE CORRENTE.....	72
TABELLA 32 TER - FPV SPESA 2022/FPV ENTRATA 2023 – PARTE CORRENTE.....	79
TABELLA 32 QUATER - FPV SPESA 2023/FPV ENTRATA 2024 – PARTE CORRENTE	81
TABELLA 33FPV SPESA 2020/FPV ENTRATA 2021 – PARTE CAPITALE.....	83
TABELLA 33BIS - FPV SPESA 2021/FPV ENTRATA 2022 – PARTE CAPITALE.....	89
TABELLA 33TER - FPV SPESA 2022/FPV ENTRATA 2023 – PARTE CAPITALE.....	98
TABELLA 33QUATER - FPV SPESA 2023/FPV ENTRATA 2024 – PARTE CAPITALE	99
Andamento Dei Risultati Di Bilancio Esercizi 2017/2021	100
TABELLA 34 - TREND STORICO AVANZO DI AMMINISTRAZIONE.....	101
Evoluzione Della Gestione Corrente.....	102
TABELLA 35 – ENTRATE CORRENTI IN MIGLIAIA DI EURO 2017 – 2021	103
TABELLA 36 – SPESE CORRENTI IN MIGLIAIA DI EURO 2017– 2021	103
TABELLA 37- TREND STORICO ENTRATE CORRENTI	104
TABELLA 38 - INCIDENZA SINGOLI TITOLI DI ENTRATA SUL TOTALE DELLE ENTRATE CORRENTI	105
TABELLA 39 - ANDAMENTO PRINCIPALI ENTRATE PROPRIE	106
TABELLA 40 - TREND STORICO SPESE CORRENTI (IMPEGNI).....	107
TABELLA 41 - RIEPILOGO SPESE CORRENTI (IMPEGNATE)	108
Indebitamento.....	110
Contesto macroeconomico – misure emergenziali.....	111
Azioni intraprese dalla Città metropolitana di Bologna	111

TABELLA 42 - ONERE DEL DEBITO.....	115
TABELLA 43 - ANDAMENTO DEL DEBITO RESIDUO 2017 - 2021	116
TABELLA 44- SALDO NETTO DA FINANZIARE PERIODO 2017 - 2021	118
Andamento Della Gestione Di Cassa	119
TABELLA 45 - FONDO DI CASSA AL 31/12 DI OGNI ANNO	120
TABELLA 46 - TREND STORICO FLUSSI DI CASSA	120
Entrate e Spese Non Ricorrenti	122
TABELLA 47 - ENTRATE E SPESE NON RICORRENTI 2021.....	123
ANZIANITÀ DEI RESIDUI ATTIVI E PASSIVI – ART. 11 COMMA 6 LETT. e) D.L. 118/2011	124
Il Riaccertamento Ordinario	125
TABELLA 48 – FONDO PLURIENNALE VINCOLATO.....	127
TABELLA 49- GESTIONE RESIDUI ENTRATA 2021.....	128
TABELLA 50 - GESTIONE RESIDUI SPESA 2021	128
TABELLA 51 - VETUSTA' DEI RESIDUI ATTIVI.....	129
TABELLA 52 - VETUSTA' DEI RESIDUI PASSIVI.....	129
TABELLA 53- RESIDUI ATTIVI PER ANNO DI PROVENIENZA E TASSO DI SMALTIMENTO.....	130
TABELLA 54 - RESIDUI PASSIVI PER ANNO DI PROVENIENZA E TASSO DI SMALTIMENTO	131
ALTRE INFORMAZIONI RIGUARDANTI I RISULTATI DELLA GESTIONE - ART. 11 COMMA 6 LET. o) D.L. 118/2011	132
Parametri Obiettivi Ai Fini Dell'accertamento Della Condizione Di Ente Strutturalmente Deficitario	133
TABELLA 55 - PARAMETRI OBIETTIVI DELLA CITTÀ METROPOLITANA DI BOLOGNA AI FINI DELL'ACCERTAMENTO DELLA CONDIZIONE DI ENTE STRUTTURALMENTE DEFICITARIO.....	134
Rispetto Dei Limiti Di Spesa Previsti Dall'art. 6 Del D.L. 78/2010, Dall'art. 1 Co. 146 Della L. 228/2012 E Dai Co. 8-13 Dell'art. 47 Della L. 66/2014	135
Rispetto Vincoli Di Finanza Pubblica – Equilibri Di Bilancio.....	137
TABELLA 56 – VERIFICA EQUILIBRI	139
Spese Di Personale	144
Il riordino istituzionale del personale.....	145

TABELLA 57 - PERSONALE PER TIPOLOGIA	147
TABELLA 58 –PERSONALE IN SERVIZIO PER CATEGORIE AL 31/12/2021	148
TABELLA 59 - SPESA PER IL PERSONALE - RENDICONTO 2021 (limite di spesa ex art.1 co.557 L. 296/2006).....	149
TABELLA 60 - SPESA PER IL PERSONALE.....	150
TABELLA 61 - ANDAMENTO SPESE PER IL PERSONALE PERIODO 2016 – 2021	150
TABELLA 62 - RICOGNIZIONE SPESA PER ASSUNZIONE PERSONALE DIPENDENTE CON FORME DI LAVORO FLESSIBILE (art. 9, comma 28 DL 78/2010 convertito il Legge 122/2010)	151
TABELLA 63 - DINAMICA DELLA SPESA DI PERSONALE TRIENNIO 2021-2023 (ai sensi dell'art. 1 c. 845 L. n. 205/2017) - A TITOLO CONOSCITIVO.....	152
TABELLA 64 - DECRETO DEL PRESIDENTE DEL CONSIGLIO DEI MINISTRI DELL'8/3/2019 RISPETTO DEL PARAMETRO a) AI SENSI DELL'ART. 2 COMMA 1 LETT. A) E COMMA 2	153
Indicatori Finanziari	154
TABELLA 65 - Indici di bilancio.....	155
TABELLA 66 - INDICATORI FINANZIARI ED ECONOMICI (DPR N. 194/1996).....	156
Entrate e Spese Vincolate Per Legge	157
Trasferimenti della Regione per l’esercizio delle deleghe e dei Trasferimenti comunitari	158
TABELLA 67 - ENTRATE E SPESE VINCOLATE PER LEGGE	159
Progetto sicurezza stradale	166
TABELLA 68 – RENDICONTO ANNO 2021 - DESTINAZIONE DELLA QUOTA DEL 50% AI SENSI DELL'ART. 208 E DEL 100% AI SENSI DELL'ART. 142 DEL NUOVO CODICE DELLA STRADA SS.MM.II.	167
TABELLA 69 - PROVENTI DA VERSAMENTI DAI COMUNI AI SENSI ART 142 COMMI 12 BIS, TER E QUATER DEL D.LGS 285/92 CODICE DELLA STRADA ..	171
CRITERI DI VALUTAZIONE UTILIZZATI – NOTA INTEGRATIVA - ART. 11 COMMA 6 LETT. a) e n) D. L. 118/2011	172
CRITERI DI VALUTAZIONE UTILIZZATI IN CONTABILITA’ FINANZIARIA	173
FONDO CREDITI DI DUBBIA ESIGIBILITÀ	173
TABELLA 70 – FONDO CREDITI DI DUBBIA ESIGIBILITÀ	173
FONDO PASSIVITÀ POTENZIALI E FONDO RISCHI	174
TABELLA 71 – FONDO PER PASSIVITÀ POTENZIALI.....	175

TABELLA 72 – FONDO RISCHI.....	175
TABELLA 72 BIS – FONDO PERDITE SOCIETA’ PARTECIPATE	175
ALTRI FONDI	176
TABELLA 73 – ALTRI FONDI.....	176
ALTRE QUOTE VINCOLATE ED ACCANTONATE DEL RISULTATO DI AMMINISTRAZIONE AL 31.12.2021	178
PROSPETTI DEL RISULTATO DI AMMINISTRAZIONE – ELENCHI ANALITICI DELLE RISORSE.....	178
ALTRI CRITERI – DURATA MEDIA DI CONSERVAZIONE DEI RESIDUI ATTIVI IN CONTABILITA’ FINANZIARIA	178
LA RILEVAZIONE ECONOMICA DEI FATTI DI GESTIONE: NOTE INTRODUTTIVE.....	179
IL PRINCIPIO DI COMPETENZA ECONOMICA	179
IL SISTEMA DI RILEVAZIONE CONTABILE E LA MISURAZIONE DEI COMPONENTI DEL RISULTATO ECONOMICO	180
LE SCRITTURE DI INTEGRAZIONE E RETTIFICA DI FINE ESERCIZIO	180
GLI ELEMENTI PATRIMONIALI ATTIVI E PASSIVI	181
TABELLA 74 - NOTE AL CONTO ECONOMICO E ALLO STATO PATRIMONIALE 2021.....	182
CONTRIBUTI ALLA SPENDING REVIEW	185
DEBITI FUORI BILANCIO	187
CONSEGNATARI DEI BENI	190
AGENTI CONTABILI.....	190
TABELLA 75 - ELENCO DEGLI AGENTI DELLA RISCOSSIONE CHE HANNO PRESENTATO IL CONTO	191
TABELLA 76 - AGENTI CONTABILI	194
TABELLA 77 - CONSEGNATARI DEI BENI	195
CONTRIBUTI ALLA RENDICONTAZIONE	196
CONSOLIDATO	196

ALLEGATO 1. ATTESTAZIONE DEI TEMPI DI PAGAMENTO

ALLEGATO 2. AMMONTARE COMPLESSIVO DEI DEBITI E DEL NUMERO DELLE IMPRESE CREDITRICI AL 31.12.2021

ALLEGATO 3. VERIFICA SITUAZIONE CREDITI E DEBITI DELLE SOCIETÀ PARTECIPATE

QUADRO GENERALE CONOSCITIVO DELLA CITTÀ METROPOLITANA DI BOLOGNA AL 31.12.2021

Premessa

Con l'approvazione della Legge 7 aprile 2014 n. 56 "Disposizioni sulle Città metropolitane, sulle Province, sulle unioni e sulle fusioni di Comuni" è stata costituita la Città metropolitana di Bologna che è subentrata alla Provincia di Bologna con decorrenza dal 1° gennaio 2015. Tale processo ha comportato un radicale riordino delle funzioni di area vasta, con conseguente mobilità del personale coinvolto, e si è completato con la l'approvazione il 28/7/2015 della L.R. n. 13/2015 "riforma del sistema di governo regionale e locale e disposizioni su città metropolitana di Bologna, province, comuni e loro unioni" e con la sottoscrizione dell'Intesa generale quadro tra Regione e Città metropolitana siglata il 13/1/2016.

In particolare la L. 56/2014 ha stabilito che a capo della Città metropolitana sia il Sindaco Metropolitano, che la presiede e la rappresenta, individuato nella figura del Sindaco del Comune capoluogo.

Quadro generale conoscitivo della Città metropolitana di Bologna al 31/12/2021

Quadro generale conoscitivo della Città metropolitana di Bologna

Superficie territoriale <i>di cui (L. 25/7/1952, n. 991)</i>	Kmq. 3.702,2	Numero dei Comuni	n.° 55
totalmente montano	Kmq. 1.393,5	<i>di cui totalmente montano</i>	n.° 21
non montano	Kmq. 1.624,5	<i>di cui non montano</i>	n.° 28
parzialmente montano	Kmq. 684,2	<i>di cui parzialmente montano</i>	n.° 6

Il carattere di montanità del comune è stato definito negli artt. 1-14 della legge 25 luglio 1952, n. 991, e successive modificazioni. La classificazione dei comuni è stata curata dalla Commissione censuaria centrale istituita presso il Ministero delle Finanze. Il citato art. 1 della legge 991/52 è stato abrogato dalla legge 8 giugno 1990, n. 142 e pertanto a decorrere da tale data la suddetta classificazione risulta congelata, non più modificabile. L'Istat ha acquisito tradizionalmente tale classificazione dall'Unione dei comuni e delle comunità montane (UNCCEM) solo ai fini di divulgazione statistica. Per i comuni istituiti mediante processo di fusione di comuni soppressi, l'attribuzione del grado di montanità è convenzionalmente dettato dal criterio dell'eredità della caratteristica del comune che ha maggiore estensione territoriale.

Tabella A. Quadro generale conoscitivo: residenti ai censimenti e al 31 dicembre

censimento 1981 – n° abitanti	930.284
censimento 1991 - n° abitanti	905.223
censimento 2001 - n° abitanti	915.225
censimento 2011 - n° abitanti	976.243
residenti al 31/12/2017 – n° abitanti	1.011.291
residenti al 31/12/2018 – n° abitanti	1.017.551
residenti al 31/12/2019 – n° abitanti	1.021.501
residenti al 31/12/2020 – n° abitanti	1.015.608
residenti al 30/11/2021 – n° abitanti*	1.016.198
<i>di cui</i> residenti stranieri al 31/12/2017	118.792
<i>di cui</i> residenti stranieri al 31/12/2018	117.138
<i>di cui</i> residenti stranieri al 31/12/2019	119.380
<i>di cui</i> residenti stranieri al 31/12/2020	125.684
densità demografica (abitanti/kmq) 2020	274,3

I presenti dati rettificano informazioni precedenti tenendo conto delle operazioni di riallineamento statistico con le risultanze del censimento effettuati da Istat.

*Dato al 30/11/2021 provvisorio e parzialmente stimato di fonte Istat

Tabella B. Strade provinciali

DI PROPRIETA'

Rete stradale provinciale	Km. 1.167,642
Di cui:	
montagna/collina	Km. 738,462
Pianura	Km. 429,180

IN GESTIONE

Rete stradale provinciale	Km. 1.192,951
Di cui:	
montagna/collina	Km. 771,134
Pianura	Km. 421,817

LINEE PRINCIPALI DEI RISULTATI FINANZIARI ED ECONOMICO- PATRIMONIALI 2021

Contesto generale e misure emergenziali Covid-19

Il 2021 per la Città metropolitana di Bologna è il secondo anno in cui è stato possibile avviare il ciclo di programmazione e controllo entro i termini ordinari del 31 dicembre.

Com'è noto però, purtroppo, il contesto in cui si colloca l'esercizio 2021, come il 2020, è ancora quello straordinario in cui la crisi pandemica da Covid 19 ha continuato a condizionare la vita economica e sociale e in cui si è confermato un quadro finanziario a livello nazionale ancora critico che ha influenzato inevitabilmente i bilanci degli Enti Locali.

In tale quadro il Governo, in continuità con le importanti azioni di sostegno dei bilancio degli enti locali decise nel 2020, oltre ad aver stabilito la possibilità di utilizzare le risorse assegnate nel 2020 e non impiegate nel medesimo esercizio, ha incrementato il fondo istituito con il D.L. 19/05/2020 n. 34 "Rilancio" art. 106 al fine di concorrere ad assicurare agli enti locali le risorse necessarie per l'espletamento delle funzioni fondamentali anche in relazione alle possibili ulteriori perdite di entrate connesse all'emergenza COVID-19. L'importo previsto nel 2021 per le province e le città metropolitane è pari ad € 150 milioni che sono state distribuite a titolo di acconto nel mese di aprile 2021 e a titolo di saldo nel mese di agosto 2021. Per la Città metropolitana di Bologna l'incremento sull'annualità 2021 è stato di euro 2.174.785.

Dal periodo estivo in avanti si è assistito finalmente ad un miglioramento delle previsioni economiche, anche a livello europeo, con solide e fondate aspettative di superamento della crisi grazie ad un insieme di fattori quali l'andamento in calo della curva dei contagi conseguente all'attuazione del piano vaccinale, i provvedimenti nazionali adottati per la progressiva riapertura del Paese, nonché le misure straordinarie volte all'accelerazione della ripresa contenute nel PNRR e collegate ai programmi Next Generation EU (NGEU) e Recovery and Resilience Facility (RRF).

Sul fronte interno all'Ente, fin dai primi mesi dell'anno, tenuto conto della forte esposizione del proprio bilancio alle variabili esogene (la perdita di gettito complessivamente registrata dalle entrate tributarie nell'esercizio 2021 è di Euro -5.116.681,35, contro quella del 2020 di Euro -7.296.069,09) e dei ridottissimi spazi di comprimibilità della spesa corrente, è stata data indicazione ai Dirigenti dell'Ente di svolgere per ciascuna struttura di cui sono responsabili, analogamente a quanto avvenuto nel 2020, un costante monitoraggio dell'andamento delle entrate di propria competenza, nonché una corretta e oculata programmazione e gestione delle risorse assegnate, comunicando tempestivamente possibili spazi di risparmio in modo da contemperare l'esigenza di svolgimento delle funzioni proprie della Città metropolitana e la tenuta degli equilibri di bilancio, anche in una visione prospettica.

Con la "certificazione della perdita di gettito connessa all'emergenza epidemiologica da COVID 19 relativa all'esercizio 2020 è stato determinato un riporto sull'annualità 2021 di una quota pari a circa € 9.000.000 dei ristori assegnati nel 2020, che ha costituito uno degli strumenti principali da poter utilizzare per fronteggiare le criticità 2021 collegate al perdurare dell'emergenza sanitaria.

Come emerge nelle analisi svolte nei paragrafi successivi, anche attraverso i ristori previsti dalle misure di sostegno adottate dal Governo, gli equilibri di bilancio 2021 sono stati salvaguardati senza la necessità di utilizzare l'avanzo di amministrazione disponibile e gli altri accantonamenti in avanzo, tenuto conto della necessità di preservare tali fondi in un'ottica prospettica e di salvaguardia degli esercizi futuri.

È del tutto evidente dal quadro sopra esposto che i risultati finanziari dell'esercizio 2021, come quelli 2020, hanno una scarsa comparabilità con gli esercizi precedenti: l'andamento in forte flessione delle entrate tributarie e i consistenti accantonamenti effettuati nel corso dell'anno a salvaguardia delle perdite potenziali determinano risultati del tutto eccezionali della gestione finanziaria corrente e con tale significato devono essere letti ed interpretati.

Sintesi dei principali risultati di bilancio

In tale contesto complessivo i risultati finanziari ed economico patrimoniali si possono sintetizzare come segue.

L'espressione di sintesi d'eccellenza per valutare i risultati di bilancio d'esercizio di un'azienda è costituita dall'utile o dalla perdita e, nel nostro caso, certamente dall'avanzo o dal disavanzo d'esercizio.

L'esercizio si chiude con un avanzo derivante dalla gestione 2021 (competenza + residui) di € 36.819.243,72 che sommato all'avanzo dell'esercizio 2020 accantonato o non utilizzato per € 100.598.189,05, determina un risultato di amministrazione complessivo pari ad Euro 137.417.432,77.

La composizione dell'avanzo 2021 è la seguente:

- ✓ € 46.436.369,57 quale parte accantonata a fronte di crediti di dubbia esigibilità, fondo contenzioso ed altri accantonamenti previsti dalle norme, corrispondente al **34%** del complessivo;
- ✓ € 46.328.376,89 quale parte vincolata corrispondente **al 34%** del complessivo;
- ✓ € 4.054.954,07 quale parte destinati ad investimenti corrispondente **al 3%** del complessivo;
- ✓ € 40.597.732,24 quale parte disponibile corrispondente **al 29%** del complessivo.

Principali punti di forza della gestione finanziaria 2021:

⇒ **Rispetto degli equilibri di Bilancio previsti dal D.M. 1° agosto 2019:**

- W1 - Risultato di competenza € **35.740.040,86** (di cui parte corrente € 22.999.487,31 e in c/c € 12.740.553,55) si tratta dell'indicatore da rispettare obbligatoriamente ai fini delle regole di finanza pubblica. Il risultato di competenza è inteso quale saldo tra il complesso delle entrate e delle spese, compreso l'utilizzo degli avanzi applicabili e del fondo pluriennale vincolato;
- W2 - Equilibrio di bilancio **5.270.327,63** (di cui di parte corrente € 3.813.331,53 e in c/capitale € 1.456.996,10): si tratta dell'indicatore che non deve essere negativo ai fini del rispetto delle regole di finanza pubblica a livello tendenziale. Rappresenta l'effettiva capacità dell'ente di garantire, a consuntivo, la copertura integrale degli impegni, del ripiano del disavanzo, dei vincoli di destinazione e degli accantonamenti di bilancio;
- W3 - Equilibrio complessivo di bilancio € **11.420.712,39** (di cui di parte corrente € 9.943.716,29 e in c/capitale di € 1.476.996,10) che differiscono dal precedente qualora gli accantonamenti di bilancio a consuntivo risultino superiori o inferiori a quelli definitivamente previsti negli stanziamenti di bilancio. Per il nostro Ente gli accantonamenti a consuntivo si riducono di € 6.150.384,76.

La composizione dei tre equilibri, in particolare di W1 E W2, evidenzia la propensione "forzata" all'accantonamento di risorse attuata per contenere l'impatto della crisi finanziaria, tenuto conto della grande incertezza sul fronte dell'andamento in termini annui delle principali entrate e degli spazi scarsamente comprimibili della spesa corrente;

⇒ **Rispetto di tutti gli 8 parametri per l'accertamento delle condizioni di deficitarietà** di cui al D.M. 28 Dicembre 2018: tali parametri costituiscono la misurazione della sana gestione finanziaria degli enti locali ed assolvono l'esigenza di individuare un nucleo di indicatori in grado, così come accade per le imprese private, di identificare una sorta di "probabilità di default" (Pd), ossia gravi ed incontrovertibili condizioni di squilibrio.

⇒ **Adeguatezza degli accantonamenti effettuati:** complessivamente di € 46.436.369,57 come sopra indicato; si tratta, oltre al fondo svalutazione crediti di € 19.185.912,44 e all'accantonamento delle risorse collegate all'emergenza di € 11.776.009,79, in particolare:

- del fondo contenzioso di € 3.522.770,77

- del fondo passività potenziali di € 9.676.619,00

che costituiscono complessivamente un buon livello di copertura rischi.

- ⇒ **Controllo dell'indebitamento:** grazie alla politica di attenta valutazione dello stock di debito in essere per la sua progressiva riduzione dal 2017, con l'estinzione anticipata effettuata nel 2019 e le due operazioni di rinegoziazione di mutui avvenuta nel 2020 il debito residuo si è ridotto nel 2020 del **4,72%** rispetto al 2019, mentre la riduzione dal 2015 è pari al **-48,40%**. Il debito residuo al 31.12.2021 risulta di € 80.756.736,98.
- ⇒ **Le giacenze di cassa al 31/12 ammontano a € 212.301.104,13, confermando** un'ottima liquidità dell'Ente.
- ⇒ **Controllo dei termini di pagamento:** i pagamenti avvengono nei termini, con un tempo medio ponderato pari a **19 giorni** e l'indicatore di tempestività dei pagamenti pari a **- 17,36**.
- ⇒ **Mantenimento del volume medio degli investimenti effettivamente realizzati in termini annui:** l'indicatore viene misurato attraverso il totale dei pagamenti in c/capitale, corrisponde alla variazione che interviene nel valore dei cespiti iscritti a patrimonio dell'Ente, che evidenzia un trend in crescita rispetto agli esercizi precedenti e la buona risposta verso il territorio. L'importo 2021 ammonta ad € 22.679.348,72 contro la media 2018/2019 di € 18.886.497,78, con il prevalente finanziamento da parte di Stato e Regione.
- ⇒ **Rispetto degli obiettivi di riduzione/contenimento della spesa di personale** disposti dalle norme vigenti, a fronte di n. 66 nuove assunzioni a tempo indeterminato e contratti di formazione lavoro e 24 unità a tempo determinato, realizzate con un costante preventivo monitoraggio della situazione finanziaria collegata all'emergenza sanitaria in atto.
- ⇒ **Recupero di risorse ai sensi dell'art. 109 comma 1-ter del D.L. 17 marzo 2020 n. 18 "Cura Italia"**, convertito con modificazioni in Legge 24 aprile 2020, n. 27: L'Ente è riuscito a liberare risorse da utilizzare per interventi legati all'emergenza per 30.232,96 di parte corrente e 563.370,66 di parte capitale attraverso la rideterminazione dell'avanzo 2019 e per euro 98.764,64 con il rendiconto della gestione 2020.

Principali criticità della gestione finanziaria

Si tratta prevalentemente di aspetti che mettono in luce, concretamente, quanto evidenziato più volte dai Sindaci metropolitani, ovvero la necessità di rivedere il sistema di finanza locale delle Città metropolitane che dovrà necessariamente affrontare l'adeguamento del finanziamento delle funzioni fondamentali al quadro costituzionale e normativo vigente, definendo un sistema di finanziamento organico e certo e un quadro sostenibile e coerente con l'ordinamento per i tributi propri delle CM.

- ⇒ **Entrate tributarie non direttamente controllabili dall'Ente** che espongono gli equilibri di bilancio ad andamenti irregolari che richiedono il mantenimento di margini di manovra a discapito di una ordinata programmazione e conseguente utilizzo delle risorse, causando la formazione di avanzo di gestione corrente. **La crisi in atto provocata dall'emergenza sanitaria ne è un esempio di portata straordinaria.** Al riguardo risulta necessario che l'avanzo disponibile, per il 50%, abbia la prioritaria finalità di salvaguardia degli equilibri di bilancio in un'ottica prospettica e di una sana e corretta gestione finanziaria.
- ⇒ **Incidenza ancora elevata del debito: seppur in riduzione progressiva**, il debito residuo al 31/12 di € **80.756.736,98**, non di molto superiore nella consistenza al totale annuo delle entrate tributarie, è ancora consistente e richiede di proseguire con l'attenzione degli ultimi anni nel privilegiare politiche di gestione attiva dello stesso.

La gestione economico – patrimoniale 2021 presenta i seguenti risultati:

Il conto economico

Il conto economico si chiude con un risultato di esercizio di € 5.523.099,60 che al netto delle poste straordinarie si ridetermina con una perdita della gestione caratteristica per euro 4.760.924,59 imputabile alla perdita di gettito delle entrate tributarie e alla conseguente applicazione di avanzo accantonato derivante dai trasferimenti statali ricevuti ai sensi dell'art. 106 del D.L. 34/2020 per fronteggiare la perdita di gettito di entrate dovuta all'emergenza epidemiologica da COVID-19.

Lo stato patrimoniale

Lo stato patrimoniale riporta:

- ✓ un incremento del patrimonio netto di € 5.523.099,60 coincidente con il risultato economico d'esercizio.
- ✓ l'incremento delle riserve indisponibili, che rappresentano quella parte del Patrimonio Netto posta a garanzia dei beni demaniali e culturali o delle altre voci dell'attivo patrimoniale non destinabili alla copertura di perdite per € 4.905.099,26 sulla base delle operazioni realizzate nell'anno 2021. Tali riserve ammontano al 31/12/2021 a euro 480.853.845,58 (contenendo anche un decremento di € 12.025.089,96 dovuto allo svincolo della quota di ammortamento).
- ✓ Incremento delle immobilizzazioni immateriali per euro 597.351,16, immobilizzazioni materiali per euro 2.226.280,88 e finanziarie per € 450,58.

Nelle pagine che seguono si illustrano i risultati della gestione finanziaria ed economico patrimoniale e le informazioni utili ad una migliore comprensione dei dati contabili secondo le previsioni di cui all'art. 11, comma 6, del D. Lgs. 118/2011 e successive modificazioni ed integrazioni.

**LE PRINCIPALI VOCI DEL CONTO DEL BILANCIO, LE PRINCIPALI
VARIAZIONI ALLE PREVISIONI FINANZIARIE ED ELENCO ANALITICO
DEL RISULTATO DI AMMINISTRAZIONE - ART. 11 COMMA 6 LETT. B),
C) E D) D.L. 118/2011**

Analisi Del Risultato Finanziario Della Gestione 2021

TABELLA 1 - COMPOSIZIONE DELL'AVANZO DI AMMINISTRAZIONE 2021

1	RISULTATO DELLA GESTIONE 2021 - PARTE CORRENTE	6.755.391,36
2	ACCANTONAMENTO 2021 PER FONDO CREDITI DUBBIA ESIGIBILITA' - RISORSE STANZIATE NEL BILANCIO	4.224.406,16
3	ACCANTONAMENTO 2021 PER FONDI PER RISCHI LEGALI E DI CONTENZIOSO - RISORSE STANZIATE NEL BILANCIO	250.000,00
4	ACCANTONAMENTO 2021 PER PASSIVITA' POTENZIALI - RISORSE STANZIATE NEL BILANCIO	150.000,00
5	ACCANTONAMENTO 2021 PER FONDO AVVOCATURA - RISORSE STANZIATE NEL BILANCIO	57.927,29
6	ACCANTONAMENTO 2021 PER FONDO COVID_19 - RISORSE STANZIATE NEL BILANCIO	7.397.747,90
7	ACCANTONAMENTO FONDO DI COMUNITA' - RISORSE STANZIATE NEL BILANCIO	100.000,00
8	FONDO DA SANZIONI CODICE DELLA STRADA - RISORSE STANZIATE NEL BILANCIO	423.429,67
9	FONDO RECUPERI DIPENDENTI	-
10	ACCANTONAMENTO PER RINNOVO CCNL DIPENDENTI	539.247,84
11	RISULTATO DELLA GESTIONE 2021 - FONDI VINCOLATI DI PARTE CORRENTE	3.101.337,09
12	ACCANTONAMENTO PER FONDO INNOVAZIONE PER FUNZIONI TECNICHE (20%) - comma 4 dell'art. 113 del d.lgs. 50/2016 – RISORSE STANZIATE NEL BILANCIO	20.000,00
13	RISULTATO DELLA GESTIONE 2021 - FONDI DESTINATI AGLI INVESTIMENTI	1.476.996,10
14	RISULTATO DELLA GESTIONE 2021 - VINCOLATO IN CONTO CAPITALE	11.243.557,45
15	RISULTATO DELLA GESTIONE DEI RESIDUI 2020 E PRECEDENTI - PARTE CORRENTE	1.796.005,32
16	RISULTATO DELLA GESTIONE DEI RESIDUI 2020 E PRECEDENTI - PARTE IN CONTO CAPITALE	332.921,36
17	RISULTATO DELLA GESTIONE DEI RESIDUI 2020 E PRECEDENTI - SERVIZI PER CONTO TERZI	-2.150,07
18	STRALCIO DEI RESIDUI ATTIVI CORRENTI CHE DETERMINA UTILIZZO DEI FONDI VINCOLATI PER CREDITI DI DUBBIA ESIGIBILITA'/INESIGIBILI DETERMINATI CON IL RENDICONTO 2021	-1.047.573,75
19	RISULTATO DELL'ESERCIZIO 2021	36.819.243,72
20	AVANZO DESTINATO AD INVESTIMENTI DELL'ESERCIZIO 2020 NON UTILIZZATO NELL'ESERCIZIO 2021	2.610.446,12
21	FONDI ACCANTONATI	39.423.995,47
22	AVANZO DISPONIBILE DELL'ESERCIZIO 2020 NON UTILIZZATO NELL'ESERCIZIO 2021	29.943.398,79
23	AVANZO VINCOLATO DELL'ESERCIZIO 2020 NON UTILIZZATO NELL'ESERCIZIO 2021	28.620.348,67
24	RISULTATO DI AMMINISTRAZIONE 2021	137.417.432,77

TABELLA 2 - COMPOSIZIONE RISULTATO DI AMMINISTRAZIONE 2021

PARTE ACCANTONATA	
FONDO CREDITI DUBBIA ESIGIBILITA'	19.185.912,44
FONDO PERDITE SOCIETA' PARTECIPATE	23.381,00
FONDO CONTENZIOSO	3.522.770,77
ALTRI ACCANTONAMENTI	23.704.305,36
di cui	
FONDO EMERGENZA COVID_19 - PARTE CORRENTE	11.776.009,79
FONDO INNOVAZIONE PER FUNZIONI TECNICHE (20%) - COMMA 4 DELL'ART. 113 DEL D.LGS. 50/2016	-
FONDO AVVOCATURA	236.081,14
FONDO RINNOVO CONTRATTUALE	1.931.509,47
FONDO AMMORTAMENTO	50.000,00
FONDO RECUPERI DIPENDENTI	34.085,96
FONDI PER PASSIVITA' POTENZIALI	9.676.619,00
TOTALE PARTE ACCANTONATA	46.436.369,57
PARTE VINCOLATA	
VINCOLI DERIVANTI DA LEGGI E PRINCIPI CONTABILI	6.022.946,06
di cui	
FONDI VINCOLATI PARTE CORRENTE DA PROVENTI CDS (COMPRESIVO DELLE QUOTE RIVERSATE DAI COMUNI)	1.736.006,62
AVANZO VINCOLATO DA PRINCIPI CONTABILI	489.345,36
AVANZO VINCOLATO DERIVANTE DA LEGGE RELATIVO A TRASFERIMENTI COVID ART. 106 DL 34/2020 E ART. 39 DL 104/2020	2.942.059,83
AVANZO VINCOLATO PER FINANZIAMENTO QUOTA 10% ALIENAZIONI EX ART. 56-BIS DEL D.L. 69/2013 (ESTINZIONE MUTUI) - IMPORTO ACCERTAMENTI	664.894,77
AVANZO VINCOLATO DERIVANTE DA LEGGI E/O PRINCIPI CONTABILI (applicazione dell'art. 109 comma 1 e ter DL. nr. 18/2020 riconfluiti in avanzo Vincolato)	1.810,50
AVANZO VINCOLATO DERIVANTE DA LEGGI E/O PRINCIPI CONTABILI (SPESELEGALI AVVOCATURA)	188.828,98
VINCOLI DERIVANTI DA TRASFERIMENTI	33.638.315,27
di cui	
AVANZO VINCOLATO DA TRASFERIMENTI DA UTILIZZARE PER SPESE IN CONTO CAPITALE CONNESSE ALLA ORIGINARIA FINALITA'	25.614.949,02
FONDI VINCOLATI DA TRASFERIMENTI PARTE CORRENTE	8.023.366,25
VINCOLI DERIVANTI DALLA CONTRAZIONE DI MUTUI	2.535.201,20
VINCOLI FORMALMENTE ATTRIBUITI DALL'ENTE	3.564.927,25
ALTRI VINCOLI	566.987,11
TOTALE PARTE VINCOLATA	46.328.376,89
PARTE DESTINATA AGLI INVESTIMENTI	4.054.954,07
TOTALE DESTINATO AGLI INVESTIMENTI	4.054.954,07
PARTE DISPONIBILE	40.597.732,24
TOTALE PARTE DISPONIBILE	40.597.732,24

Composizione del risultato di amministrazione 2021

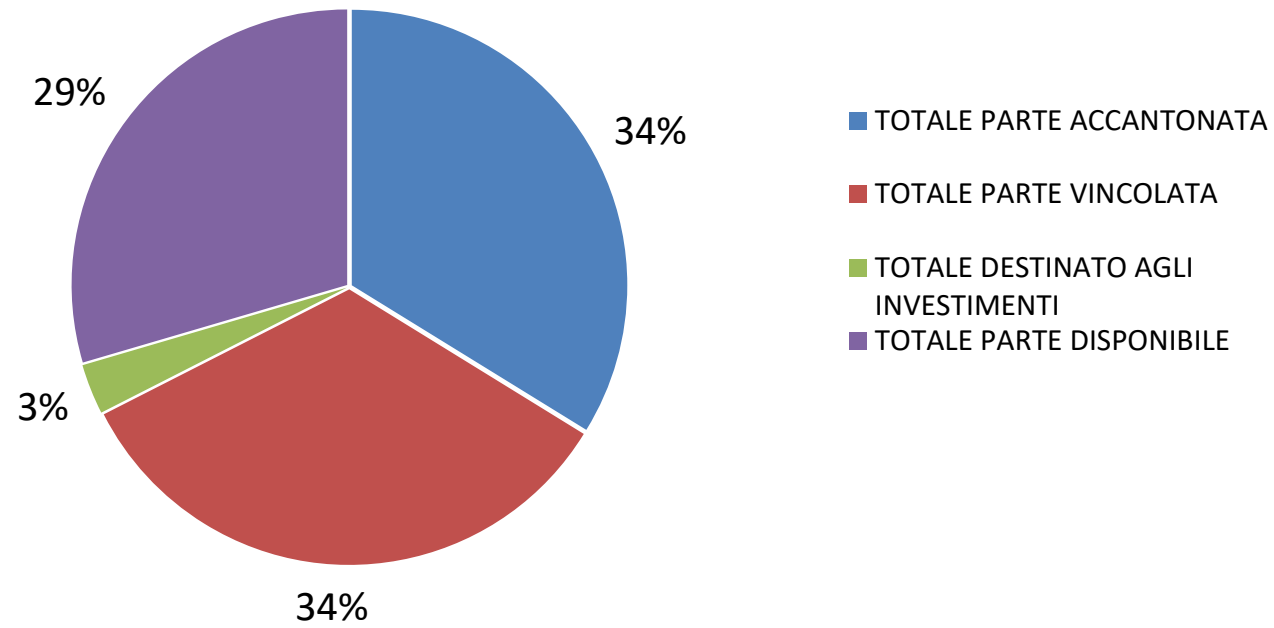


TABELLA 3 - AVANZO DISPONIBILE ALL'UTILIZZO NELL'ESERCIZIO 2021

TIPOLOGIA DI FONDI CHE COSTITUISCONO IL RISULTATO DI AMMINISTRAZIONE		RENDICONTO 2020	GESTIONE 2021		RENDICONTO 2021			TOTALE AVANZO	CODIFICA MINISTERIALE	
		AVANZO COMPLESSIVO AL 31/12/2020 REVISIONATO AI SENSI DEL DECRETO 7 settembre 2020	QUOTA DI AVANZO UTILIZZATO NEL BILANCIO DI PREVISIONE 2021/2023	TOTALE AVANZO APPLICATO NELLA GESTIONE 2021	QUOTA DI AVANZO NON APPLICATO NEL 2021	AVANZO DELLA GESTIONE 2021	AVANZO DELLA GESTIONE RESIDUI			VARIAZIONE DEGLI ACCANTONAMENTI IN SEDE DI RENDICONTO 2021
1	AVANZO PARTE DESTINATA AGLI INVESTIMENTI (6)	6.052.315,28		3.441.869,16	2.610.446,12	1.476.996,10	-32.488,15	4.054.954,07	DESTINATO AGLI INVESTIMENTI	
2	AVANZO PARTE VINCOLATA (DA DESTINARE AGLI INVESTIMENTI) DI CUI:	21.909.411,92	120.293,15	4.252.566,91	17.536.551,86	11.396.970,69	365.409,51	-	29.298.932,06	
3	AVANZO VINCOLATO DA PRINCIPI CONTABILI	864.553,92		563.370,66	301.183,26	188.162,10			489.345,36	N/1
4	AVANZO VINCOLATO DA TRASFERIMENTI DA UTILIZZARE PER SPESE IN CONTO CAPITALE CONNESSE ALLA ORIGINARIA FINALITA'	18.065.971,57	120.293,15	3.689.196,25	14.256.482,17	10.993.057,34	365.409,51		25.614.949,02	N/2
5	AVANZO VINCOLATO PER FINANZIAMENTO QUOTA 10% ALIENAZIONI EX ART. 56-BIS DEL D.L. 69/2013 (ESTINZIONE MUTUI)	449.143,52		-	449.143,52	215.751,25			664.894,77	N/1
6	AVANZO VINCOLATO PER MUTUI	2.529.742,91	-	-	2.529.742,91	-			2.529.742,91	N/3
7	AVANZO PARTE VINCOLATA (PARTE CORRENTE) DI CUI:	15.325.864,32	650.960,00	7.073.696,75	7.601.207,57	2.885.585,84	35.664,34	2.942.059,83	13.464.517,58	
8	AVANZO VINCOLATO DERIVANTE DA LEGGI E/O PRINCIPI CONTABILI (SPESELEGALI AVVOCATURA)	188.828,98		98.711,29	90.117,69	98.711,29			188.828,98	N/1
9	AVANZO VINCOLATO DERIVANTE DA LEGGI E/O PRINCIPI CONTABILI (applicazione dell'art. 109 comma 1 e ter DL. nr. 18/2020 riconfluiti in avanzo Vincolato)	1.810,50		-	1.810,50				1.810,50	N/1
10	AVANZO VINCOLATO DERIVANTE DA LEGGE RELATIVO A TRASFERIMENTI COVID ART. 106 DL 34/2020 E ART. 39 DL 104/2020	4.136.558,00		4.136.558,00	-			2.942.059,83	2.942.059,83	N/1
11	AVANZO VINCOLATO DERIVANTE DA CODICE DELLA STRADA (ART. 142 E 208) - COMPRENSIVO DELLE QUOTE RIVERSATE DAI COMUNI	1.253.660,48		-	1.253.660,48	482.346,14			1.736.006,62	N/1
12	AVANZO VINCOLATO PER MUTUI	5.458,29		-	5.458,29	-			5.458,29	N/3
13	AVANZO VINCOLATO PER ALTRI VINCOLI	566.987,11		-	566.987,11				566.987,11	N/5
14	AVANZO VINCOLATO DA TRSFERIMENTI SPECIFICI COVID-19 (STRAORDINARIO E POLIZIA)	30.576,00			30.576,00	-22.048,00			8.528,00	N/2
15	AVANZO VINCOLATO DA TRAFSERIMENTI DA UTILIZZARE PER SPESE CORRENTI CONNESSE ALLA ORIGINARIA FINALITA'	9.141.984,96	650.960,00	2.838.427,46	5.652.597,50	2.326.576,41	35.664,34		8.014.838,25	N/2
16	AVANZO PER VINCOLI ATTRIBUITI FORMALMENTE DALL'ENTE:	3.823.162,03	17.161,36	323.411,43	3.482.589,24	82.338,01	-	-	3.564.927,25	
17	IMPORTO PER ESTINZIONE ANTICIPATA MUTUI	511.736,74		-	511.736,74				511.736,74	N/4
18	AVANZO VINCOLATO CON VINCOLO FORMALMENTE ATTRIBUITO DALL'ENTE PER INVESTIMENTI VARI	1.324.123,66	17.161,36	323.411,43	983.550,87	82.338,01			1.065.888,88	N/4
19	AVANZO VINCOLATO CON VINCOLO FORMALMENTE ATTRIBUITO DALL'ENTE PER PARTE CORRENTE VARI	1.987.301,63		-	1.987.301,63				1.987.301,63	N/4
20	AVANZO PARTE ACCANTONATA DI CUI:	44.313.125,11	-	4.889.129,64	39.423.995,47	13.162.758,86	-	-6.150.384,76	46.436.369,57	AVANZO ACCANTONATO
21	FONDO CREDITI DI DUBBIA ESIGIBILITA' (SOLO TIT. 3 ENTRATA)	17.308.183,41		-	17.308.183,41	4.224.406,16		-2.346.677,13	19.185.912,44	
22	FONDO EMERGENZA COVID_19 - PARTE CORRENTE - Bilancio	12.209.451,36		4.889.129,64	7.320.321,72	7.397.747,90		-2.942.059,83	11.776.009,79	
23	FONDO DI COMUNITA' COVID_19 - Parte Corrente - Bilancio	-	-	-	-	100.000,00		-100.000,00	-	

TABELLA 3 - AVANZO DISPONIBILE ALL'UTILIZZO NELL'ESERCIZIO 2021

		RENDICONTO 2020	GESTIONE 2021		RENDICONTO 2021					
TIPOLOGIA DI FONDI CHE COSTITUISCONO IL RISULTATO DI AMMINISTRAZIONE		AVANZO COMPLESSIVO AL 31/12/2020 REVISIONATO AI SENSI DEL DECRETO 7 settembre 2020	QUOTA DI AVANZO UTILIZZATO NEL BILANCIO DI PREVISIONE 2021/2023	TOTALE AVANZO APPLICATO NELLA GESTIONE 2021	QUOTA DI AVANZO NON APPLICATO NEL 2021	AVANZO DELLA GESTIONE 2021	AVANZO DELLA GESTIONE RESIDUI	VARIAZIONE DEGLI ACCANTONAMENTI IN SEDE DI RENDICONTO 2021	TOTALE AVANZO	CODIFICA MINISTERIALE
24	FONDO PERDITE PARTECIPATE	23.381,00			23.381,00				23.381,00	
25	FONDI PER PASSIVITA' POTENZIALI	9.676.619,00		-	9.676.619,00	150.000,00		-150.000,00	9.676.619,00	
26	FONDO PER SPESE LEGALI	3.445.853,36		-	3.445.853,36	250.000,00		-173.082,59	3.522.770,77	
27	ACCANTONAMENTO PER RINNOVO CCNL DIPENDENTI	1.392.261,63		-	1.392.261,63	539.247,84			1.931.509,47	
28	FONDO AVVOCATURA	178.153,85		-	178.153,85	57.927,29			236.081,14	
29	FONDO RECUPERI DIPENDENTI	29.221,50		-	29.221,50			4.864,46	34.085,96	
30	FONDO AMMORTAMENTO	50.000,00		-	50.000,00				50.000,00	
31	FONDO DA SANZIONI CODICE DELLA STRADA - Bilancio					423.429,67		-423.429,67	-	
32	FONDO INNOVAZIONE PER FUNZIONI TECNICHE (20%) - COMMA 4 DELL'ART. 113 DEL D.LGS. 50/2016	-	-	-	-	20.000,00		-20.000,00	-	
33	AVANZO PARTE DISPONIBILE	30.042.163,43		98.764,64	29.943.398,79	6.735.391,36	710.617,16	3.208.324,93	40.597.732,24	
34	TOTALE AVANZO DI AMMINISTRAZIONE ESERCIZIO 2020/2022	121.466.042,09	788.414,51	20.079.438,53	100.598.189,05	35.740.040,86	1.079.202,86	-	137.417.432,77	

TABELLA 4 - DETERMINAZIONE AVANZO A RENDICONTO 2021 PER TIPOLOGIA

Tipologia	Parte corrente	Parte capitale
da FCDE	€ 19.185.912,44	€ 0,00
da anticipazioni di liquidità	€ 0,00	€ 0,00
da fondo perdite partecipate	€ 23.381,00	€ 0,00
da fondo contezioso	€ 3.522.770,77	€ 0,00
da altri accantonamenti (PASSIVITA' POTENZIALI, AMMORTAMENTO, RINNOVI CONTRATTUALI, FONDO RECUPERI DIPENDENTI, FONDO AVVOCATURA, FONDO EMERGENZA COVID, FONDO INNOVAZIONE)	€ 23.704.305,36	€ 0,00
da fondi vincolati per legge etc.	€ 4.868.705,93	€ 1.154.240,13
da fondi vincolati da trasferimenti	€ 8.023.366,25	€ 25.614.949,02
da fondi vincolati dalla contrazione di mutui	€ 5.458,29	€ 2.529.742,91
da fondi vincolati dall'Ente	€ 1.987.301,63	€ 1.577.625,62
da fondi con altri vincoli	€ 566.987,11	€ 0,00
da fondi destinati agli investimenti	€ 0,00	€ 4.054.954,07
da avanzo libero	€ 40.597.732,24	€ 0,00
TOTALE	€ 102.485.921,02	€ 34.931.511,75

TABELLA 5 - RISULTATO COMPLESSIVO DELLA GESTIONE RESIDUI E COMPETENZA 2021		
Fondo di cassa al 1/1/2021	184.931.800,16	
Riaccertamento residui attivi	78.273.323,72	
Totale		263.205.123,88
Riaccertamento residui passivi	109.095.027,37	109.095.027,37
Totale (A)		154.110.096,51
Avanzo applicato al bilancio 2021 (B)		20.867.853,04
FPV entrata corrente applicato al bilancio 2021 (B)		2.812.645,14
FPV entrata investimenti applicato al bilancio 2021 (B)		28.752.206,42
Avanzo gestione residui C = (A-B)		101.677.391,91
formato da:		
a) avanzo non utilizzato (D)		100.598.189,05
	121.466.042,09	
	20.867.853,04	
	100.598.189,05	
b) risultato 2021 gestione residui (E)		1.079.202,86
	-2.128.460,45	
	3.207.663,31	
	-5.336.123,76	
Controllo C - (D + E)	0,00	
RISULTATO COMPLESSIVO		
Avanzo gestione residui (C)		101.677.391,91
Avanzo gestione competenza		35.740.040,86
	-34.611.899,10	
	70.351.939,96	
	35.740.040,86	
TOTALE (G)		137.417.432,77
Fondo crediti dubbia esigibilità		19.185.912,44
Fondo rischi		3.522.770,77
Fondo spese per passività potenziali		9.676.619,00
Fondo rinnovi contrattuali		1.931.509,47
Fondo ammortamento		50.000,00
Fondo avvocatura		236.081,14
Fondo recuperi dipendenti		34.085,96
Fondo emergenza Covid_19 - parte corrente - Bilancio		11.776.009,79
Fondo innovazione		0,00
Fondo perdite partecipate		23.381,00
Avanzo destinato agli investimenti		4.054.954,07
Avanzo vincolato corrente		15.451.819,21
Avanzo vincolato conto capitale		30.876.557,68
Avanzo disponibile		40.597.732,24
Totale risultato della gestione		137.417.432,77

TABELLA 6 - DETERMINAZIONE DEL RISULTATO DELLA GESTIONE 2021 CORRENTE

Entrate	Previsioni definitive	Accertamenti	Maggiori o minori entrate
FONDO PLURIENNALE VINCOLATO PER SPESE CORRENTI ISCRITTO IN ENTRATA	2.812.645,14	2.812.645,14	-
TITOLO I - ENTRATE TRIBUTARIE - PURO	77.500.000,00	79.980.636,17	2.480.636,17
TITOLO I - ENTRATE TRIBUTARIE - REISCRIZIONI DA ESIGIBILITA'	-	-	-
TITOLO II - ENTRATE DA TRASFERIMENTI - PURO	31.570.160,32	28.364.417,89	-3.205.742,43
TITOLO II - ENTRATE DA TRASFERIMENTI - REISCRIZIONI DA ESIGIBILITA'	899.701,52	899.701,52	-
TITOLO III - ENTRATE EXTRATRIBUTARIE - PURO	10.359.488,60	10.365.248,45	5.759,85
TITOLO III - ENTRATE EXTRATRIBUTARIE - REISCRIZIONI ESIGIBILITA'	2.698,13	2.698,13	-
TOTALE ENTRATE - PURO	119.429.648,92	118.710.302,51	-719.346,41
TOTALE ENTRATE - REISCRIZIONI DA ESIGIBILITA'	902.399,65	902.399,65	-
TOTALE COMPLESSIVO ENTRATE	120.332.048,57	119.612.702,16	-719.346,41
ENTRATE CORRENTI DESTINATE IN PARTE CONTO CAPITALE	-20.000,00	-	20.000,00
AVANZO DI AMMINISTRAZIONE APPLICATO NELLA PARTE CORRENTE	12.712.551,03	12.712.551,03	-
ALTRE ENTRATE IN C/CAPITALE A COPERTURA DI SPESE CORRENTI	371.872,25	215.751,25	-156.121,00
TOTALE ENTRATE A FINANZIAMENTO SPESA CORRENTE	136.209.116,99	135.353.649,58	-855.467,41
Spesa	Previsioni definitive	Impegni	Maggiori o minori spese
TITOLO I - SPESE CORRENTI - PURO	123.896.907,57	101.688.199,06	22.208.708,51
FONDO PLURIENNALE VINCOLATO DI PARTE CORRENTE SPESA STANZIAMENTO PURO	1.901.812,76	891.427,90	1.010.384,86
FONDO PLURIENNALE VINCOLATO DI PARTE CORRENTE SPESA REISCRIZIONI DA ESIGIBILITA'	910.832,38	748.088,89	162.743,49
TITOLO I - SPESE CORRENTI - REISCRIZIONI DA ESIGIBILITA'	2.783.412,41	2.682.156,74	101.255,67
TITOLO I - SPESE CORRENTI - REISCRIZIONI DA STANZIAMENTO	-	-	-
TOTALE TITOLO I - SPESE CORRENTI	129.492.965,12	106.009.872,59	23.483.092,53
TITOLO IV - SPESE PER IL RIMBORSO DI PRESTITI - PURO	6.716.151,87	6.344.289,68	371.862,19
TOTALE SPESE CORRENTI + SPESE PER RIMBORSO PRESTITI PURO	133.425.704,58	109.672.005,53	23.590.955,56
TOTALE SPESE CORRENTI - REISCRIZIONI DA ESIGIBILITA'	2.783.412,41	2.682.156,74	101.255,67
TOTALE COMPLESSIVO SPESE CORRENTI	136.209.116,99	112.354.162,27	23.692.211,23
SPESE TITOLO 2.04 ALTRI TRASFERIMENTI IN CONTO CAPITALE	-	-	-
RISULTATO DELLA GESTIONE 2021 CORRENTE STANZIAMENTO PURO			22.735.488,15
RISULTATO DELLA GESTIONE DELLE REISCRIZIONI DA ESIGIBILITA'			263.999,16
TOTALE RISULTATO DELLA GESTIONE CORRENTE 2021 (O1 prospetto di verifica degli equilibri di bilancio)			22.999.487,31
DI CUI:			
ACCANTONAMENTO A FONDO SVALUTAZIONE CREDITI 2021			4.224.406,16
FONDO EMERGENZA COVID_19 - PARTE CORRENTE - Bilancio			7.397.747,90
ACCANTONAMENTO FONDO DI COMUNITA'			100.000,00
FONDI PER RISCHI LEGALI E DI CONTENZIOSO			250.000,00
FONDO PASSIVITA' POTENZIALI			150.000,00
FONDO AVVOCATURA			57.927,29
FONDO DA SANZIONI CODICE DELLA STRADA - Bilancio			423.429,67
ACCANTONAMENTO PER RINNOVO CCNL DIPENDENTI			539.247,84
FONDO COMUNITA' - AVANZO VINCOLATO			38.520,40
FONDI VINCOLATI			2.847.065,44
ALIENAZIONI DESTINATE AD ESTINZIONE ANTICIPATA			215.751,25
RISULTATO EFFETTIVO DELLA GESTIONE 2021 (O2 prospetto di verifica degli equilibri di bilancio)			6.755.391,36
TOTALE RISULTATO DELLA GESTIONE CORRENTE 2021 (O1 prospetto di verifica degli equilibri di bilancio)			22.999.487,31

TABELLA 7 - DETERMINAZIONE DEL RISULTATO DELLA GESTIONE 2021 IN CONTO CAPITALE

Entrate	Previsioni definitive	Accertamenti	Maggiori o minori entrate
FONDO PLURIENNALE VINCOLATO PER SPESE DI INVESTIMENTO ISCRITTO IN ENTRATA	28.752.206,42	28.752.206,42	-
TITOLO IV E V - ENTRATE IN CONTO CAPITALE PURO	43.484.390,95	24.471.922,58	-19.012.468,37
TITOLO IV - ENTRATE IN CONTO CAPITALE REISCRIZIONI DA ESIGIBILITA'	18.284.139,12	10.117.026,41	-8.167.112,71
TITOLO VI - ENTRATE DA ACCENSIONE PRESTITI - PURO	-	-	-
TITOLO VI - ENTRATE DA ACCESSIONI DI PRESTITI - REISCRIZIONI DA ESIGIBILITA'	-	-	-
AVANZO DESTINATO A INVESTIMENTI APPLICATO	3.441.869,16	3.441.869,16	-
AVANZO VINCOLATO PER LEGGE O PRINCIPI CONTABILI APPLICATO	563.370,66	563.370,66	-
AVANZO ALTRI VINCOLI APPLICATO	4.150.062,19	4.150.062,19	-
ENTRATE CORRENTI DESTINATE IN PARTE CONTO CAPITALE	20.000,00		-20.000,00
ENTRATE IN CONTO CAPITALE APPLICATE ALLA PARTE CORRENTE	371.872,25	215.751,25	-156.121,00
TOTALE ENTRATE DESTINATE AD INVESTIMENTI - PURO	51.287.820,71	32.411.473,34	-18.876.347,37
TOTALE ENTRATE DESTINATE AD INVESTIMENTI - REISCRIZIONI D A ESIGIBILITA' + FPV	47.036.345,54	38.869.232,83	-8.167.112,71
TOTALE ENTRATE DESTINATE AD INVESTIMENTI	98.324.166,25	71.280.706,17	-27.043.460,08
Spese	Previsioni definitive	Impegni	Maggiori o minori investimenti
TITOLO II - SPESE IN CONTO CAPITALE PURO	42.153.740,83	3.460.117,05	38.693.623,78
TITOLO II - SPESE IN CONTO CAPITALE REISCRIZIONI DA ESIGIBILITA'	27.418.219,00	25.280.691,32	2.137.527,68
TITOLO II - SPESE IN CONTO CAPITALE REISCRIZIONI DA STANZIAMENTO			-
FONDO PLURIENNALE VINCOLATO DI PARTE INVESTIMENTI SPESA STANZIAMENTO PURO	10.140.928,81	21.940.171,39	-11.799.242,58
FONDO PLURIENNALE VINCOLATO DI PARTE INVESTIMENTI REISCRIZIONI DA ESIGIBILITA'	18.611.277,61	7.859.172,86	10.752.104,75
TOTALE SPESA INVESTIMENTO	98.324.166,25	58.540.152,62	39.784.013,63
SPESE TITOLO 2.04 ALTRI TRASFERIMENTI IN CONTO CAPITALE COMPRESI NEGLI EQUILIBRI DI PARTE CORRENTE			-
RISULTATO DELLA GESTIONE INVESTIMENTI 2021 STANZIAMENTO PURO			8.018.033,83
RISULTATO DELLA GESTIONE DELLE REISCRIZIONI (DA ESIGIBILITA' E DA STANZIAMENTO)			4.722.519,72
RISULTATO DELLA GESTIONE 2021 IN CONTO CAPITALE (Z1 prospetto di verifica degli equilibri di bilancio)			12.740.553,55
DI CUI:			
AVANZO VINCOLATO APPLICATO E NON IMPEGNATO			1.222.257,56
FPV DI ENTRATA IN AVANZO VINCOLATO			1.422.367,14
TRASFERIMENTI STATALI IN AVANZO VINCOLATO			8.130.784,70
TRASFERIMENTI REGIONALI IN AVANZO VINCOLATO			414.163,89
TRASFERIMENTI COMUNALI IN AVANZO VINCOLATO			73.984,16
TOTALE IN AVANZO VINCOLATO			11.263.557,45
ACCANTONAMENTO PER FONDO INNOVAZIONE PER FUNZIONI TECNICHE (20%) - comma 4 dell'art. 113 del d.lgs. 50/2016 - BILANCIO			20.000,00
ACCANTONAMENTO FONDO DI COMUNITA' COVID_19 - PARTE CAPITALE - BILANCIO			-
TOTALE ACCANTONAMENTI			20.000,00
RISULTATO EFFETTIVO DELLA GESTIONE 2021 (Z2 prospetto di verifica degli equilibri di bilancio)			1.456.996,10
AVANZO DESTINATO A INVESTIMENTI NON IMPEGNATO			1.045.359,54
FPV DI ENTRATA (di cui 21.418,60 destinato agli investimenti , resto vincolato)			21.418,60
ALIENAZIONI BENI IMMOBILI			392.330,30
ALIENAZIONI BENI MOBILI			17.887,66
TOTALE IN AVANZO DESTINATO AGLI INVESTIMENTI			1.476.996,10
STORNO ACCANTONAMENTO FONDO INNOVAZIONE PER FONDO INNOVAZIONE PER FUNZIONI TECNICHE (20%) - comma 4 dell'art. 113 del d.lgs. 50/2016 - BILANCIO			-8.391,47
TOTALE IN AVANZO DESTINATO AGLI INVESTIMENTI (Z3 prospetto di verifica degli equilibri di bilancio)			1.468.604,63
RISULTATO DELLA GESTIONE 2021 IN CONTO CAPITALE			12.740.553,55

TABELLA 8 - DETERMINAZIONE DEL RISULTATO DELLA GESTIONE DEI RESIDUI 2020 E PRECEDENTI CORRENTI

Entrate	Stanziamiento al 1.1.2021	Riaccertamento ordinario 2021 residui	Residui attivi stralciati con corrispondente accantonamento nel Fondo Crediti Dubbia Esigibilità	Importo al 31.12.2021	MAGGIORI O MINORI ENTRATE FINALI
TITOLO I - ENTRATE TRIBUTARIE	19.096.233,24	-126.632,94	-	18.969.600,30	-126.632,94
TITOLO II - ENTRATE DA TRASFERIMENTI	10.566.201,00	106.953,36	-	10.673.154,36	106.953,36
TITOLO III - ENTRATE EXTRATRIBUTARIE	19.289.654,37	339.000,45	-1.047.573,75	17.872.507,77	-708.573,30
TOTALE ENTRATE DA RESIDUI	48.952.088,61	319.320,87	-1.047.573,75	47.515.262,43	-728.252,88
Spese	Stanziamiento al 1.1.2021	Riaccertamento ordinario 2021 residui		Importo 31.12.2021	MAGGIORI O MINORI SPESE
TITOLO I - SPESE CORRENTI	88.651.249,18	-1.476.684,45		87.174.564,73	1.476.684,45
TITOLO IV - SPESE PER IL RIMBORSO DI PRESTITI	-	-	-	-	-
TOTALE SPESE DA RESIDUI	88.651.249,18	-1.476.684,45	-	87.174.564,73	1.476.684,45
RISULTATO DELLA GESTIONE 2021 DEI RESIDUI CORRENTI					748.431,57
IMPORTO DEI RESIDUI ATTIVI CORRENTI STRALCIATI ATTRAVERSO UTILIZZO DEL FONDO PER CREDITI DI DUBBIA ESIGIBILITA' ACCANTONATO IN AVANZO					1.047.573,75
RISULTATO DELLA GESTIONE 2021 DEI RESIDUI CORRENTI (AL NETTO DELL'EFFETTO DELLO STRALCIO DEI RESIDUI ATTIVI CHE DETERMINA UTILIZZO DEI FONDI VINCOLATI PER CREDITI DI DUBBIA ESIGIBILITA')					1.796.005,32

TABELLA 9 - DETERMINAZIONE DEL RISULTATO DELLA GESTIONE DEI RESIDUI 2020 E PRECEDENTI IN CONTO CAPITALE

Entrate	Stanziamiento al 1.1.2021	Riaccertamento ordinario 2021 residui	Importo 31.12.2021	MAGGIORI O MINORI ENTRATE FINALI
TITOLO IV - ENTRATE IN CONTO CAPITALE	29.719.563,64	-424.389,62	29.295.174,02	-424.389,62
TITOLO V - ENTRATE DA RIDUZIONI DI ATTIVITA' FINANZIARE	-	-	-	-
TITOLO VI - ACCENSIONI PRESTITI	717.945,80	-	717.945,80	-
TOTALE ENTRATE DESTINATE AD INVESTIMENTI	30.437.509,44	-424.389,62	30.013.119,82	-424.389,62
Spese	Stanziamiento al 1.1.2021	Riaccertamento ordinario 2021 residui	Importo 31.12.2021	MAGGIORI O MINORI SPESE FINALI
TITOLO II - SPESE IN CONTO CAPITALE	21.525.549,10	-757.310,98	20.768.238,12	757.310,98
TOTALE SPESE INVESTIMENTI	21.525.549,10	-757.310,98	20.768.238,12	757.310,98
RISULTATO DELLA GESTIONE 2021 DEI RESIDUI CONTO CAPITALE				332.921,36
DI CUI:				
MINORE ENTRATA COMPENSATA DA MINORE AVANZO DESTINATO AGLI INVESTIMENTI ANNI PRECEDENTI				-39.897,81
MINORE ENTRATA COMPENSATA DA MINORE AVANZO VINCOLATO ANNI PRECEDENTI				-1.394,26
RESIDUI CONFLUITI IN AVANZO VINCOLATO				368.087,13
RESIDUI CONFLUITI IN AVANZO DESTINATO AGLI INVESTIMENTI				6.126,30
RISULTATO DELLA GESTIONE 2021 DEI RESIDUI CONTO CAPITALE				332.921,36

TABELLA 10 - DETERMINAZIONE DEL RISULTATO DELLA GESTIONE DEI RESIDUI 2020 E PRECEDENTI USCITE PER CONTO TERZI E PARTITE DI GIRO				
Entrate	Stanziamiento al 1.1.2021	Riaccertamento ordinario 2021 residui	Importo 31.12.2021	MAGGIORI O MINORI ENTRATE
TITOLO IX ENTRATE PER CONTO TERZI E PARTITE DI GIRO	1.012.186,12	-975.817,95	36.368,17	-975.817,95
TOTALE ENTRATE DA RESIDUI	1.012.186,12	-975.817,95	36.368,17	-975.817,95
Spese	Stanziamiento al 1.1.2021	Riaccertamento ordinario 2021 residui	Importo 31.12.2021	MAGGIORI O MINORI SPESE
TITOLO VII - USCITE PER CONTO TERZI E PARTITE DI GIRO	2.125.892,40	-973.667,88	1.152.224,52	973.667,88
TOTALE SPESE DA RESIDUI	2.125.892,40	-973.667,88	1.152.224,52	973.667,88
RISULTATO DELLA GESTIONE 2021 DEI RESIDUI PER USCITE PER CONTO TERZI E PARTITE DI GIRO				-2.150,07

TABELLA 11 - ANALISI SCOSTAMENTI TRA PREVISIONI E RISULTATI DELLE ENTRATE CORRENTI							
ENTRATE CORRENTI	PREVISIONI INIZIALI PURO 2021	PREVISIONI DEFINITIVE PURO 2021	ACCERTAMENTI SU STN PURO 2021	DIFF. PREV. INIZ. /ACCERTAMENTI		DIFF. PREV. DEF. /ACCERTAMENTI	
TITOLO I – ENTRATE CORRENTI DI NATURA TRIBUTARIA CONTRIBUTIVA E PEREQUATIVA	80.500.000,00	77.500.000,00	79.980.636,17	-519.363,83	-0,65%	2.480.636,17	3,20%
TITOLO III – ENTRATE EXTRATRIBUTARIE	8.746.354,13	10.362.186,73	10.367.946,58	1.621.592,45	18,54%	5.759,85	0,06%
TOTALE ENTRATE CORRENTI PROPRIE (TITOLO I + TITOLO III)	89.246.354,13	87.862.186,73	90.348.582,75	1.102.228,62	1,24%	2.486.396,02	2,83%
TITOLO II – TRASFERIMENTI CORRENTI	28.754.397,14	32.469.861,84	29.264.119,41	509.722,27	1,77%	-3.205.742,43	-9,87%
TOTALE ENTRATE CORRENTI	118.000.751,27	120.332.048,57	119.612.702,16	1.611.950,89	1,37%	-719.346,41	-0,60%

TABELLA 12 - ANALISI SCOSTAMENTI TRA PREVISIONI E RISULTATI DELLE SPESE CORRENTI

Spese correnti	Previsioni iniziali puro esercizio 2021 (A)	Previsioni definitive puro esercizio 2021(B)	Impegni su stanziamento puro esercizio 2021 (C)	Differenza Prev. Iniziali - Impegni (C)-(A)		Differenza Prev. Definitive - Impegni (C) - (B)	
Redditi da lavoro dipendente*	17.779.766,66	17.379.530,38	16.199.230,21	-1.580.536,45	-8,89%	-1.180.300,17	-7,29%
Imposte e tasse a carico dell'Ente	1.893.780,11	1.841.689,00	1.664.513,10	-229.267,01	-12,11%	-177.175,90	-10,64%
Acquisto di beni e servizi	26.995.066,28	34.005.534,52	30.711.372,78	3.716.306,50	13,77%	-3.294.161,74	-10,73%
Trasferimenti correnti	54.512.482,60	57.599.677,01	53.741.820,82	-770.661,78	-1,41%	-3.857.856,19	-7,18%
Interessi passivi	1.467.535,07	1.472.535,07	1.348.361,94	-119.173,13	-8,12%	-124.173,13	-9,21%
Altre spese da redditi da capitale	-	-	-	-		-	
Rimborsi e poste correttive delle entrate	253.775,05	264.275,05	167.134,98	-86.640,07	-34,14%	-97.140,07	-58,12%
Altre spese correnti	10.494.466,17	15.433.705,00	537.921,97	-9.956.544,20	-94,87%	-14.895.783,03	-2769,13%
Totale spese correnti	113.396.871,94	127.996.946,03	104.370.355,80	-9.026.516,14	-7,96%	-23.626.590,23	-22,64%
Fondi di riserva e altri accantonamenti	5.658.431,36	10.472.207,48	-	-5.658.431,36		-10.472.207,48	
Fondo crediti di dubbia e difficile esazione di parte corrente	3.633.089,14	4.224.406,16	-	-3.633.089,14		-4.224.406,16	
Fondo Pluriennale Vincolato	2.812.645,14	2.812.645,14	-	-2.812.645,14		-2.812.645,14	
TOTALE SPESE CORRENTI	125.501.037,58	145.506.204,81	104.370.355,80	-21.130.681,78	-16,84%	-41.135.849,01	-39,41%

TABELLA 13- ANALISI SCOSTAMENTI TRA PREVISIONI E RISULTATI DELLE ENTRATE IN CONTO CAPITALE

ENTRATE IN CONTO CAPITALE	PREVISIONI INIZIALI PURO 2021	PREVISIONI DEFINITIVE PURO 2021	ACCERTAMENTI SU STN PURO 2021	DIFF. PREV. INIZ. /ACCERTAMENTI		DIFF. PREV. DEF. /ACCERTAMENTI	
TITOLO IV – ENTRATE IN CONTO CAPITALE	56.713.245,03	61.768.530,07	34.588.948,99	-22.124.296,04	-39,01%	-27.179.581,08	-44,00%
TITOLO V - ENTRATE DA RIDUZIONE DI ATTIVITÀ FINANZIARIE	-	-	-	-	0,00%	-	
TITOLO VI- ACCENSIONE DI PRESTITI (al netto dell'anticipazione di cassa)	-	-	-	-	0,00%	-	
TOTALE	56.713.245,03	61.768.530,07	34.588.948,99	-22.124.296,04	-39,01%	-27.179.581,08	-44,00%
TITOLO VII - ANTICIPAZIONI DA ISTITUTO TESORIERE/CASSIERE	-	-	-	-			
TITOLO IX - ENTRATE PER CONTO TERZI E PARTITE DI GIRO	18.600.000,00	18.600.000,00	11.887.028,39	-6.712.971,61	-36,09%	-6.712.971,61	-36,09%
TOTALE ENTRATE IN CONTO CAPITALE	75.313.245,03	80.368.530,07	46.475.977,38	-28.837.267,65	-38,29%	-33.892.552,69	-42,17%

TABELLA 14 - ANALISI SCOSTAMENTI TRA PREVISIONI E RISULTATI DELLE SPESE IN CONTO CAPITALE

<i>Spese in conto capitale</i>	<i>Previsioni iniziali puro esercizio 2021 (A)</i>	<i>Previsioni definitive puro esercizio 2021 (B)</i>	<i>Impegni su stanziamento puro esercizio 2021 (C)</i>	<i>Differenza Prev. Iniziali - Impegni (C)-(A)</i>		<i>Differenza Prev. Definitive - Impegni (C) - (B)</i>	
TRIBUTI IN CONTO CAPITALE A CARICO DELL'ENTE	-	-	-	-		-	
INVESTIMENTI FISSI LORDI E ACQUISTO DI TERRENI	66.106.826,73	46.577.222,57	17.247.135,69	-48.859.691,04	-73,91%	-29.330.086,88	-62,97%
CONTRIBUTI AGLI INVESTIMENTI	10.679.067,52	20.386.712,80	11.451.371,93	772.304,41	7,23%	-8.935.340,87	-43,83%
ALTRI TRASFERIMENTI IN CONTO CAPITALE	-	-	-	-		-	
ALTRE SPESE IN CONTO CAPITALE	987.228,50	1.560.886,63	42.300,75	-944.927,75	-95,72%	-1.518.585,88	-97,29%
FONDI DI RISERVA E ALTRI ACCANTONAMENTI IN CONTO CAPITALE	-	1.498.585,88	-	-		-1.498.585,88	-100,00%
FONDI PLURIENNALI VINCOLATI IN CONTO CAPITALE	28.752.206,42	29.799.344,25	-	-28.752.206,42	-100,00%	-29.799.344,25	-100,00%
FONDO CREDITI DI DUBBIA E DIFFICILE ESAZIONE IN CONTO CAPITALE	-	-	-	-		-	
TOTALE SPESE IN CONTO CAPITALE	106.525.329,17	99.822.752,13	28.740.808,37	-77.784.520,80	-73,02%	-71.081.943,76	-71,21%

Risultato Della Gestione Finanziaria 2021

Il bilancio di previsione 2021 presentava un equilibrio finanziario in Euro 219.754.981,96. Nel corso dell'esercizio sono state effettuate variazioni in diminuzione per Euro 32.092.289,37 in termini algebrici.

TABELLA 15 - PROSPETTO DELLE PREVISIONI DI COMPETENZA ORIGINARIE DI BILANCIO E DELLE PREVISIONI FINALI							
2020		PREVISIONI INIZIALI		VARIAZIONI	PREVISIONE ATTUALE		
Iscrizione AVANZO DI AMMINISTRAZIONE	€	788.760,51		2.023.884,63	2.812.645,14		
Fondo pluriennale vincolato parte corrente	€	1.109.440,29		414.569,98	1.524.010,27		
Fondo pluriennale vincolato parte capitale	€	24.542.784,86		4.209.421,56	28.752.206,42		
ENTRATE		PREVISIONI INIZIALI	VARIAZIONI		PREVISIONE ATTUALE		ACCERTATO
TITOLO I	€	80.500.000,00	maggiori entrate	0,00	77.500.000,00	79.980.636,17	103,20
			minori entrate	-3.000.000,00			
TITOLO II	€	28.754.397,14	maggiori entrate	5.215.082,34	32.469.861,84	29.264.119,41	90,13
			minori entrate	-1.499.617,64			
TITOLO III	€	8.746.354,13	maggiori entrate	1.862.486,91	10.362.186,73	10.367.946,58	100,06
			minori entrate	-246.654,31			
TITOLO IV	€	56.713.245,03	maggiori entrate	33.632.894,08	61.768.530,07	34.588.948,99	56,00
			minori entrate	-28.577.609,04			
TITOLO V	€	0,00	maggiori entrate	0,00	0,00	0,00	0,00
			minori entrate	0,00			
TITOLO IX	€	18.600.000,00	maggiori entrate	0,00	18.600.000,00	11.887.028,39	0,64
			minori entrate	0,00			
TOTALE ENTRATE	€	219.754.981,96		14.034.458,51	233.789.440,47	166.088.679,54	0,71
SPESE		PREVISIONI INIZIALI	VARIAZIONI		PREVISIONE ATTUALE		IMPEGNATO
TITOLO I	St_puro	112.001.883,37	maggiori spese	25.313.880,74	127.853.448,33	104.370.355,80	80,60
			minori spese	-9.462.315,78			
	FPV	1.394.988,57	FPV	1.306.765,33	1.639.516,79		
TITOLO II	St_puro	77.773.122,75	maggiori spese	63.052.690,48	68.524.822,00	28.740.808,37	0,29
			minori spese	-72.300.991,23			
	FPV	3.100.122,15	FPV	24.350.973,08	29.799.344,25		
TITOLO III	€	0,00	maggiori spese	0,00	0,00	0,00	0,00
			minori spese	0,00			
TITOLO I	€	6.884.865,12	maggiori spese	980,00	6.716.151,87	6.344.289,68	94,46
			minori spese	-169.693,25			
TITOLO VII	€	18.600.000,00	maggiori spese	0,00	18.600.000,00	11.887.028,39	63,91
			minori spese	0,00			
TOTALE SPESE	€	215.259.871,24		32.092.289,37	253.133.283,24	151.342.482,24	59,79

Variazioni alle previsioni finanziarie

Ai sensi dell'art. 11 c. 6 lett. c) del D. Lgs. 118/2011, modificato e integrato dal D. Lgs. 126/2014 si riportano di seguito le variazioni alle previsioni finanziarie intervenute in corso d'anno.

Con la prima variazione di Bilancio (**D.C n. 23 del 16/06/2021**) si è provveduto in particolare a:

- applicare avanzo, per il sostegno alle imprese nell'attuale contesto dell'emergenza epidemiologica, per l'importo di euro 98.764,64 derivante da risorse regionali finalizzato alle attività di supporto al tavolo di salvaguardia del sistema economico territoriale ai sensi dell'art 109 D.L. 18/2020 (Cura Italia);
- applicare avanzo per euro 380.767 al fine dell'assunzione di personale a tempo determinato, per la promozione turistica, per gli adempimenti relativi alla Legge RER 23/2004 riguardo alle opere abusive, in materia di sviluppo sociale, scuola e pari opportunità, da fondi FSC e da risorse relative al soggetto aggregatore.

La parte corrente si è movimentata per:

- l'adeguamento delle spese di personale per oneri relativi alle procedure concorsuali, assunzioni a tempo indeterminato, progressioni economiche, concorsi interni e cessazioni per euro 567.881;
- l'incremento delle risorse per il fabbisogno relativo agli accordi quadro del servizio neve e verde della rete stradale di proprietà (euro 1.500.000), per la riparazione e manutenzione degli edifici istituzionali (euro 60.000), per l'affidamento di prestazioni professionali (euro 100.000), per l'integrazione del contratto calore dell'Istituzione Villa Smeraldi (euro 38.000 pluriennale), per verifica e manutenzione impianti di edifici scolastici (euro 325.000), per integrazione tariffaria TPER a fronte del mancato finanziamento della RER (euro 74.000).

La parte investimenti si è movimentata per:

- l'applicazione di avanzo destinato agli investimenti per un totale di euro 1.316.036 relativamente a interventi in alcuni istituti scolastici di secondo grado, interventi per la messa in sicurezza di strade e viabilità, finanziamento della nuova sede del Museo dei Trasporti di via Bigari.

Si è applicato avanzo vincolato per euro 7.984.731 per investimenti vari in materia di edilizia e viabilità a seguito dell'adeguamento del crono programma degli interventi.

La parte investimenti è stata ulteriormente movimentata, in gran parte, per cancellazioni di interventi a fronte di mancati finanziamenti della viabilità e incrementata per nuovi investimenti a fronte di entrate specifiche (RER) e per euro 1.566.000 circa per l'allineamento dei crono programmi relativi al D.M. 344/2020 per la realizzazione delle ciclabili di emergenza per il contrasto all'emergenza sanitaria da COVID19, e relativi al D.M. 171/2019 per i centri di mobilità e PUMS.

Con la seconda variazione di Bilancio "Equilibri/Assestamento di bilancio" ai sensi dell'art. 193 c. 2 (**D.C. n. 35 del 28/07/2021**) si è provveduto tra l'altro a:

- riallocare nella tipologia di avanzo vincolato da leggi la parte dei trasferimenti statali non utilizzati derivanti dalla certificazione COVID- 19 ai sensi dell'art. 106 del D.L. 34/2020 e dell'art. 39 del D.L. 104/2020 per euro 4.136.558 in applicazione al 12° correttivo di aggiornamento agli allegati del D.Lgs 118/2011 che dispone in caso di revisione della composizione del risultato di amministrazione all'inizio dell'esercizio (tra fondi vincolati, accantonati e destinati agli investimenti) che i dati della colonna "risorse accantonate/vincolate/destinate all'1/1" possono non corrispondere con i dati dell'ultima colonna dei relativi prospetti del rendiconto dell'esercizio precedente;

- riallocare nell'avanzo destinato agli investimenti euro 283.543 di parte capitale in quanto rientranti nella certificazione in applicazione del 12° correttivo di aggiornamento agli allegati del D.Lgs n. 118/2011;
- riallocare nella tipologia di avanzo vincolato da trasferimenti quelli specifici relativi allo straordinario della polizia e per la pulizia per euro 30.576 in applicazione del 12° correttivo di aggiornamento agli allegati del D.Lgs. n. 118/2011.
- Viene applicato avanzo vincolato da Fondo di Comunità per la realizzazione del progetto "Case Zanardi" nelle annualità 2021, 2022, 2023 per euro 146.416,

La parte corrente si è movimentata per:

- l'adeguamento delle spese di personale relativamente ai tempi indeterminati e ai contratti di formazione lavoro a seguito dell'aggiornamento del piano dei fabbisogni triennale per euro 245.000 in diminuzione sul 2021, per euro 520.000 in diminuzione sul 2022 e per euro 164.000 in diminuzione sul 2023
- l'incremento delle sanzioni al codice della strada per euro 705.100 in considerazione del mantenimento ancora in atto da parte della Città Metropolitana delle postazioni Auto Velox su tratti stradali gestiti da ANAS e relativo adeguamento del corrispettivo per la gestione del servizio da parte di Area Blu.

La parte investimenti si è movimentata per l'applicazione di avanzo destinato agli investimenti per un totale di euro 1.345.267.47 suddiviso in:

- intervento sull'Istituto Montessori Da Vinci di Porretta Terme per euro 130.000,
- Servizio di progettazione esecutiva nuovo edificio Villa Smeraldi per euro 75.000,
- hardware e software per euro 110.000,
- acquisto armi e cofinanziamento per mezzi di trasporto ad uso civile della polizia metropolitana per euro 14.777,78,
- mobili e arredi per scuole per euro 150.000,
- interventi per la messa in sicurezza di alcune strade per euro 175.000,
- finanziamento per investimenti su beni di uso pubblico dei parchi per euro 24.890,58,
- finanziamento attività estrattive per euro 65.599,11,
- finanziamento piste ciclabili per euro 100.000,
- per euro 500.000 a fondo di riserva di parte capitale.

Si è applicato avanzo vincolato da trasferimenti per un totale di € 23.664,89 ad integrazione delle risorse relative ad oneri per attività estrattive –Area Pianificazione Territoriale.

Con la terza variazione di Bilancio (**D.C. n. 44 del 24/11/2021**) si è provveduto ad applicare tutti i fondi vincolati derivanti dall'art. 106 del D.L. 34/2020 e dall'art. 39 del D.L. 104/2020 a sostegno delle perdite di gettito già registrate, delle eventuali ulteriori perdite che si sarebbero potute registrare entro fine esercizio e delle eventuali maggiori spese connesse all'emergenza da COVID-19 che si sarebbero potute verificare entro il termine dell'esercizio in corso. La variazione è avvenuta per un totale di euro 4.136.558 di cui a fondo emergenza COVID-19 per euro 2.889.659,83.

La parte corrente si è principalmente movimentata per:

- l'adeguamento delle spese di personale al fine di renderle coerenti con la proposta di bilancio di previsione 2022-2024 in diminuzione per euro 359.000 relativamente all'allineamento delle risorse riferite a retribuzioni, contributi e irap, distacchi, comandi, personale fuori ruolo, recupero trattenute dipendenti, assegni al nucleo familiare e fondi incentivanti, per euro 50.000 in aumento sul 2022 e per euro 89.000 in aumento sul 2023.
- l'allineamento degli stanziamenti già presenti relativamente a progetti di qualificazione, coordinamento e miglioramento delle scuole dell'infanzia finanziati da fondi regionali e a progetti europei.

- diminuzione delle previsioni 2021 relative alle sanzioni al codice della strada per euro 181.900 tenuto conto delle verifiche effettuate sul numero di verbali per violazioni al Codice della Strada elevate alla data del 30/09/2021, con relativo adeguamento del corrispettivo per la gestione del servizio da parte di Area Blu.

Relativamente alle sanzioni al Codice della Strada elevate dai Comuni e all'Ente riversate è stato costituito apposito accantonamento denominato "Fondo da sanzioni Codice della Strada trasferite dai Comuni" al fine di vincolare tali trasferimenti (maggiori entrate per euro 423.429,67) alle finalità previste dalla Legge.

La parte investimenti si è principalmente movimentata per l'applicazione di avanzo destinato agli investimenti per un totale di euro 795.343,41 suddiviso in:

- intervento sull'Istituto Majorana di San Lazzaro di Savena per euro 450.000,
- acquisto di strumentazione ottica, munizioni e n. 1 drone per euro 27.500,
- intervento per fabbisogno aggiuntivo di adeguamento strutturale del ponte sul torrente Samoggia – SP 569 per euro 17.843,41,
- per euro 300.000 a fondo di riserva di parte capitale.

È stato disapplicato avanzo vincolato, derivante quasi esclusivamente da trasferimenti, per un totale di € 5.260.272,73 al fine di rendere disponibili tali risorse per l'applicazione nella nuova proposta di bilancio 2022-2024.

La parte investimenti è stata inoltre movimentata sulle diverse annualità previste nel bilancio al fine di allineare le previsioni finanziarie alla crono-programmazione degli interventi già previsti, nonché inserito il progetto PINQUA per euro 2.245.918,50 sull'annualità 2021.

TABELLA 16 - MOVIMENTAZIONI FONDO DI RISERVA CORRENTE 2021

VARIAZIONE NR.	CAPITOLO	INIZIALE	AUMENTO	DIMINUZIONE	IMPORTI PARZIALI SU VARI CAPITOLI DI BILANCIO	CAPITOLO DI DESTINAZIONE
	2499	€ 1.500.000,00				
1° prelievo dal fondo – IP 266/2021 del 27/01/2021 – in esercizio ordinario					€ 25.000,00	4543
				€ 75.000,00	€ 50.000,00	1163
TOTALE				€ 75.000,00		
2° prelievo dal fondo – IP 568/2021 del 24/02/2021 – in esercizio ordinario					€ 2.500,00	8840
					€ 850,00	8860
				€ 3.425,00	€ 75,00	8870
TOTALE				€ 3.425,00		
3° prelievo dal fondo – IP 776/2021 del 10/03/2021 – in esercizio ordinario					€ 24.400,00	5781
				€ 29.400,00	€ 5.000,00	739
TOTALE				€ 29.400,00		
4° prelievo dal fondo – IP 1246/2021 del 14/04/2021 – in esercizio ordinario					€ 40.000,00	748
					€ 1.100,00	4306
					€ 500,00	4026
					€ 1.000,00	4506
					€ 1.500,00	1316
					€ 500,00	7906
					€ 600,00	8196
				€ 110.490,00	€ 500,00	4012
					€ 16.440,00	1273
					€ 4.700,00	1275
					€ 8.350,00	750
					€ 2.590,00	704
					€ 710,00	782
					€ 12.000,00	1863

TABELLA 16 - MOVIMENTAZIONI FONDO DI RISERVA CORRENTE 2021

VARIAZIONE NR.	CAPITOLO	INIZIALE	AUMENTO	DIMINUZIONE	IMPORTI PARZIALI SU VARI CAPITOLI DI BILANCIO	CAPITOLO DI DESTINAZIONE
					€ 20.000,00	6638
TOTALE				€ 110.490,00		
5° prelievo dal fondo – IP 1583/2021 del 05/05/2021 – in esercizio ordinario				€ 2.500,00	€ 2.500,00	857
TOTALE				€ 2.500,00		
6° prelievo dal fondo – IP 1895/2021 del 26/05/2021 – in esercizio ordinario				€ 11.000,00	€ 11.000,00	4543
TOTALE				€ 11.000,00		
7° prelievo dal fondo – IP 2198/2021 del 16/06/2021 – in esercizio ordinario				€ 37.350,00	€ 30.000,00	1163
					€ 7.000,00	857
					€ 350,00	4371
TOTALE				€ 37.350,00		
1° variazione al Bilancio di Previsione 2021/2023 - IP 2118/2021 del 16/06/2021			€ 36.215,00			
TOTALE			€ 36.215,00			
9° prelievo dal fondo – IP 2836/2021 del 21/07/2021 – in esercizio ordinario				€ 260.000,00	€ 242.000,00	2961
					€ 3.000,00	6671
					€ 15.000,00	5781
TOTALE				€ 260.000,00		
10° prelievo dal fondo – IP 2950/2021 del 28/07/2021 – in esercizio ordinario				€ 100.212,50	€ 100.000,00	2905
					€ 212,50	4013
TOTALE				€ 100.212,50		
2° variazione al Bilancio di Previsione 2021/2023 - IP 2896/2021 del 28/07/2021				€ 1.000,00		
			€ 371.048,33			
TOTALE			€ 371.048,33	€ 1.000,00		
11° prelievo dal fondo – IP 3332 dell' 8/09/2021 – in esercizio ordinario				€ 73.000,00	€ 67.000,00	5783
					€ 4.000,00	6268

TABELLA 16 - MOVIMENTAZIONI FONDO DI RISERVA CORRENTE 2021

VARIAZIONE NR.	CAPITOLO	INIZIALE	AUMENTO	DIMINUZIONE	IMPORTI PARZIALI SU VARI CAPITOLI DI BILANCIO	CAPITOLO DI DESTINAZIONE
					€ 2.000,00	4371
TOTALE					€ 73.000,00	
12° prelievo dal fondo – IP 3513 del 22/09/2021 – in esercizio ordinario				€ 150.000,00	€ 100.000,00	1370
					€ 50.000,00	1470
TOTALE					€ 150.000,00	
13° prelievo dal fondo – IP 4206 del 09/09/2021 – in esercizio ordinario				€ 2.928,00	€ 2.928,00	4501
TOTALE					€ 2.928,00	
3° variazione al Bilancio di Previsione 2021/2023 - IP 4369/2021 del 24/11/2021			€ 513.324,24			
TOTALE			€ 513.324,24			
15° prelievo dal fondo – IP 4719 del 14/12/2021 – in esercizio ordinario				€ 45.500,00	€ 40.000,00	851
					€ 500,00	1181
					€ 5.000,00	970
TOTALE					€ 45.500,00	
TOTALE GENERALE		€ 1.500.000,00	€ 920.587,57	€ 901.805,50		
DISPONIBILITA' FINALE FONDO DI RISERVA AL 31/12/2021					€ 1.518.782,07	

TABELLA 16 BIS - MOVIMENTAZIONI FONDO DI RISERVA PARTE INVESTIMENTI 2021

VARIAZIONE NR.	CAPITOLO	INIZIALE	AUMENTO	DIMINUZIONE	IMPORTI PARZIALI SU VARI CAPITOLI DI BILANCIO	CAPITOLO DI DESTINAZIONE
	24991	€ 928.220,00				
4° prelievo dal fondo – IP 1246/2021 del 14/04/2021 – in esercizio ordinario				€ 135.000,00	€ 135.000,00	25100
TOTALE				€ 135.000,00		
1° variazione al Bilancio di Previsione 2021/2023 - IP 2118/2021 del 16/06/2021			€ 143.820,00			
TOTALE			€ 143.820,00			
5° prelievo dal fondo – IP 1583/2021 del 05/05/2021 – in esercizio ordinario				€ 150.000,00	€ 150.000,00	25100
TOTALE				€ 150.000,00		
8° prelievo dal fondo – IP 2574 del 07/07/2021 – in esercizio ordinario				€ 170.000,00	€ 170.000,00	22740
TOTALE				€ 170.000,00		
2° variazione al Bilancio di Previsione 2021/2023 - IP 2896/2021 del 28/07/2021			€ 840.000,00	€ 14.777,78		
TOTALE			€ 840.000,00	€ 14.777,78		
3° variazione al Bilancio di Previsione 2021/2023 - IP 4369/2021 del 24/11/2021			€ 2.386.487,91	€ 1.785.823,25		
TOTALE			€ 2.386.487,91	€ 1.785.823,25		
13° prelievo dal fondo – IP 4206 del 09/09/2021 – in esercizio ordinario					€ 59.341,00	22421
				€ 429.341,00	€ 370.000,00	22740
TOTALE				€ 429.341,00		
14° prelievo dal fondo – IP 4600 del 07/12/2021 – in esercizio ordinario				€ 115.000,00	€ 115.000,00	22740
TOTALE				€ 115.000,00		
TOTALE GENERALE		€ 928.220,00	€ 3.370.307,91	€ 2.799.942,03		
DISPONIBILITA' FINALE FONDO DI RISERVA AL 31/12/2021					€ 1.498.585,88	

TABELLA 16 TER - MOVIMENTAZIONI FONDO COVID_19 2021

VARIAZIONE NR.	CAPITOLO	INIZIALE	AUMENTO	DIMINUZIONE	IMPORTI PARZIALI SU VARI CAPITOLI DI BILANCIO	CAPITOLO DI DESTINAZIONE
	2488	€ 2.110.211,36				
1° prelievo dal fondo – IP 388 del 10/02/2021 – in esercizio ordinario				€ 73.986,30	€ 73.986,30	2962
TOTALE				€ 73.986,30		
2° prelievo dal fondo – IP 566 del 24/02/2021 – in esercizio ordinario				€ 546.682,00	€ 546.682,00	2961
TOTALE				€ 546.682,00		
1° variazione al Bilancio di Previsione 2021/2023 - IP 2118/2021 del 16/06/2021			€ 4.889.129,64	€ 2.498.284,48		
TOTALE			€ 4.889.129,64	€ 2.498.284,48		
2° variazione al Bilancio di Previsione 2021/2023 - IP 2896/2021 del 28/07/2021			€ 220.000,00	€ 10.000,00		
TOTALE			€ 220.000,00	€ 10.000,00		
3° variazione al Bilancio di Previsione 2021/2023 - IP 4369/2021 del 24/11/2021			€ 3.374.959,68	€ 67.600,00		
TOTALE			€ 3.374.959,68	€ 67.600,00		
TOTALE GENERALE		€ 2.110.211,36	€ 8.484.089,32	€ 3.196.552,78		
DISPONIBILITA' FINALE FONDO COVID AL 31/12/2021					€ 7.397.747,90	

I Risultati Della Gestione 2021

Entrate correnti

Le entrate di cui ai primi tre titoli del bilancio definitivamente previste in Euro 120.332.048,57 sono state accertate per Euro 119.612.702,16, pari al 99,40% della previsione iniziale, e riscosse per Euro 110.152.435,12, pari all'92,09% degli accertamenti.

Entrate tributarie

La previsione definitiva 2021 del Titolo I di Euro 77.500.000,00 ha registrato accertamenti per Euro 79.980.636,17 con un aumento pari a Euro 2.480.636,17.

Di seguito si motivano gli andamenti delle principali voci:

- *Imposta provinciale di trascrizione (I.P.T.). si sono registrati accertamenti per Euro 31.227.485,36;*
- *Imposta R.C.A. auto. si sono registrati accertamenti per Euro 38.855.676,85;*

Di seguito vengono rappresentati i relativi dati contabili 2019/2021 nelle modalità monitorate in corso d'esercizio al fine di determinare la perdita di gettito collegata all'emergenza sanitaria in atto:

TABELLA 17 – ENTRATE TRIBUTARIE

	CONFRONTO RC AUTO 2019 – 2020 – 2021							CONFRONTO IPT 2019 – 2020 – 2021							MINORI ENTRATE 2019-2020	MINORI ENTRATE 2019-2021
	2021	2020	2019	DIFF 2020-2019	% 2019	DIFF 2021-2019	% 2021	2021	2020	2019	DIFF 2020-2019	% 2019	DIFF 2021-2019	% 2021		
GENNAIO	1.727.321,77	2.402.624,78	1.951.095,69	451.529,09	23,14	-223.773,92	-11,47	2.250.156,82	2.629.171,04	2.871.437,65	-242.266,61	-8,44	-621.280,83	-21,64	209.262,48	-845.054,75
FEBBRAIO	4.133.052,36	4.006.628,66	3.709.385,96	297.242,70	8,01	423.666,40	11,42	2.696.771,14	2.769.635,64	2.905.744,71	-136.109,07	-4,68	-208.973,57	-7,19	161.133,63	214.692,83
MARZO	3.875.679,73	4.395.888,00	4.604.699,50	-208.811,50	-4,53	-729.019,77	-15,83	2.978.525,21	1.719.978,42	3.066.301,10	-1.346.322,68	-43,91	-87.775,89	-2,86	-1.555.134,18	-816.795,66
APRILE	2.732.221,87	2.864.022,58	2.923.791,22	-59.768,64	-2,04	-191.569,35	-6,55	2.692.071,95	137.582,06	2.955.212,75	-2.817.630,69	-95,34	-263.140,80	-8,90	-2.877.399,33	-454.710,15
MAGGIO	3.320.735,69	3.121.846,00	4.146.871,06	-1.025.025,06	-24,72	-826.135,37	-19,92	2.805.179,22	1.406.593,29	3.420.219,33	-2.013.626,04	-58,87	-615.040,11	-17,98	-3.038.651,10	-1.441.175,48
GIUGNO	2.943.822,32	2.687.328,23	3.147.790,58	-460.462,35	-14,63	-203.968,26	-6,48	2.737.602,14	2.479.302,12	2.671.462,87	-192.160,75	-7,19	66.139,27	2,48	-652.623,10	-137.828,99
LUGLIO	3.118.841,46	3.544.707,19	3.608.413,26	-63.706,07	-1,77	-489.571,80	-13,57	2.671.682,76	3.081.608,99	3.021.161,16	60.447,83	2,00	-349.478,40	-11,57	-3.258,24	-839.050,20
AGOSTO	3.266.270,54	3.465.412,52	3.337.322,92	128.089,60	3,84	-71.052,38	-2,13	1.751.675,84	1.887.644,42	1.986.704,90	-99.060,48	-4,99	-235.029,06	-11,83	29.029,12	-306.081,44
SETTEMBRE	3.305.789,81	3.902.792,91	3.927.930,98	-25.138,07	-0,64	-622.141,17	-15,84	2.367.801,97	2.918.290,16	2.567.670,57	350.619,59	13,66	-199.868,60	-7,78	325.481,52	-822.009,77
OTTOBRE	1.869.688,62	1.978.489,79	1.973.783,81	4.705,98	0,24	-104.095,19	-5,27	2.465.637,03	3.033.612,52	3.124.354,23	-90.741,71	-2,90	-658.717,20	-21,08	-86.035,73	-762.812,39
NOVEMBRE	2.960.819,10	2.949.122,19	3.053.988,55	-104.866,36	-3,43	-93.169,45	-3,05	2.577.779,36	2.905.071,66	2.721.412,98	183.658,68	6,75	-143.633,62	-5,28	78.792,32	-236.803,07
DICEMBRE	5.601.433,58	4.272.208,36	3.834.119,55	438.088,81	11,43	1.767.314,03	46,09	2.597.479,60	2.709.090,62	3.033.845,91	-324.755,29	-10,70	-436.366,31	-14,38	113.333,52	1.330.947,72
TOTALE	38.855.676,85	39.591.071,21	40.219.193,08	-628.121,87	-1,56	-1.363.516,23	-3,39	30.592.363,04	27.677.580,94	34.345.528,16	-6.667.947,22	-19,41	-3.753.165,12	-10,93	-7.296.069,09	-5.116.681,35

La perdita di gettito registrata di € 5.116.681,35 si discosta dagli importi che sono stati calcolati dal MEF al fine della determinazione dei ristori. Dai dati anticipati nelle scorse settimane, la perdita ammonta infatti ad € - 3.743.789 per RC Auto e ad € - 3.285.440 per IPT, per complessivi € - 7.029.229. La differenza dipende dal criterio di rilevazione su cui si è basato il MEF che, per garantire omogeneità, ha utilizzato i dati ACI e F24 anziché i dati SIOPE.

- *Tributo per l'esercizio delle funzioni di tutela, protezione e igiene ambientale*: accertato per € 9.897.473,96, contro la previsione definitiva di € 9.500.000,00. Al riguardo si evidenzia l'entrata a regime della nuova modalità di riscossione introdotta con il decreto del Direttore generale delle Finanze del 1/07/2020, in attuazione del D.L. 124/2019, convertito con modificazioni dalla Legge n. 157/2019, finalizzato ad assicurare il sollecito riversamento del tributo. Nel 2021 risulta infatti il criterio di incasso secondo la nuova modalità, con la prevalenza degli incassi di versamenti diretti dell'Agenzia delle entrate relativi a pagamenti effettuati dai contribuenti tramite F24.

Entrate da trasferimenti

La previsione definitiva 2021 del titolo II di Euro 32.469.861,84, ha registrato accertamenti per Euro 29.264.119,41.

Di seguito si motivano gli andamenti delle relative voci:

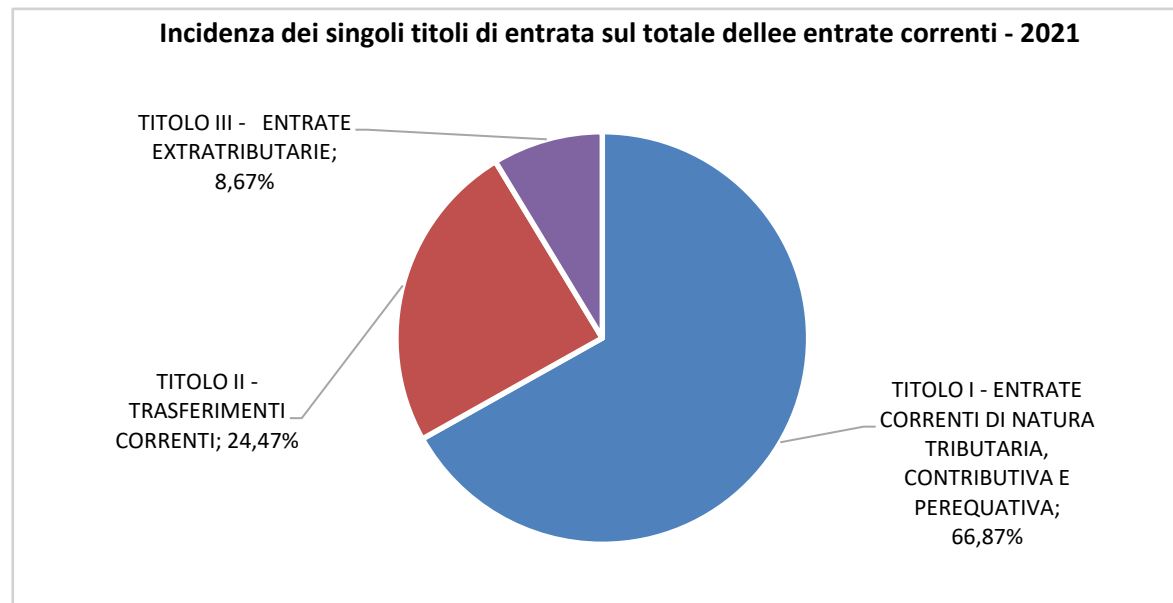
- I trasferimenti correnti da Amministrazioni Pubbliche sono stati accertati per Euro 28.748.145,12;
- I trasferimenti da Imprese sono stati accertati per Euro 16.168,71;
- I trasferimenti correnti da Istituzioni Sociali Private sono stati accertati in Euro 18.017,00;
- I trasferimenti correnti dall'Unione Europea sono stati accertati per Euro 479.168,52.

Entrate extratributarie

Le *entrate extratributarie* sono state previste per il 2021 per complessivi Euro 10.362.186,73 con accertamenti per Euro 10.367.946,58.

Di seguito si motivano gli andamenti delle relative voci:

- La Vendita di beni e servizi e proventi derivanti dalla gestione dei beni sono stati accertati per Euro 4.022.868,41;
- I Proventi derivanti dall'attività di controllo e repressione delle irregolarità e degli illeciti sono stati accertati per Euro 5.196.065,79;
- Gli Interessi attivi sono stati accertati per Euro 69.112,64;
- Gli accertamenti delle Altre entrate da redditi da capitale sono stati pari a Euro 0,00;
- I Rimborsi e altre entrate correnti sono stati accertati per Euro 1.079.899,74.



Spese correnti

Di seguito si riporta l'analisi delle spese distribuite per categorie economiche del bilancio, di gestione di competenza 2021:

TABELLA 18– SPESE CORRENTI PER CATEGORIE ECONOMICHE							
	Macroaggregati	Stanziamiento definitivo	Impegnato	% impegnato/totale impegnato TITOLO I + TITOLO IV	% impegnato/stanziamiento relativo	Pagato	% pagato/impegnato relativo
1	Redditi da lavoro dipendente	17.379.530,38	16.199.230,21	14,63%	93,21%	16.002.578,13	98,79%
2	Imposte e tasse a carico dell'Ente	1.841.689,00	1.664.513,10	1,50%	90,38%	1.556.236,99	93,50%
3	Acquisto di beni e servizi	34.005.534,52	30.711.372,78	27,74%	90,31%	20.489.873,38	66,72%
4	Trasferimenti correnti	57.599.677,01	53.741.820,82	48,54%	93,30%	4.708.905,02	8,76%
7	Interessi passivi	1.472.535,07	1.348.361,94	1,22%	91,57%	1.343.361,94	99,63%
8	Altre spese per redditi da capitale	0,00	0,00	0,00%		0,00	
9	Rimborsi e poste correttive entrate	264.275,05	167.134,98	0,15%	63,24%	64.019,60	38,30%
10	Altre spese correnti	15.433.705,00	537.921,97	0,49%	3,49%	524.004,21	97,41%
	TOTALE TITOLO I	127.996.946,03	104.370.355,80	94,27%	81,54%	44.688.979,27	42,82%
1	Rimborso di titoli obbligazionari	3.199.918,51	3.199.918,51	2,89%	100,00%	3.199.918,51	100,00%
2	Rimborso di prestiti a breve	0,00	0,00	0,00%		0,00	
3	Rimborso mutui e altri finanziamenti a medio lungo termine	3.516.233,36	3.144.371,17	2,84%	89,42%	3.144.371,17	100,00%
4	Rimborso di altre forme di indebitamento	0,00	0,00	0,00%	0,00%	0,00	
	TOTALE TITOLO IV	6.716.151,87	6.344.289,68	5,73%	94,46%	6.344.289,68	100,00%
	TOTALE SPESE TITOLO I + TITOLO IV	134.713.097,90	110.714.645,48	100,00%	82,19%	51.033.268,95	46,09%

TABELLA 19 – STANZIAMENTI E IMPEGNI SPESE CORRENTI

N.	Intervento	Stanziamiento di competenza	Stanziamiento residuo	Impegni di competenza	Impegni residui	Economia
TITOLO I						
1	Personale	18.219.356,83	1.346.268,04	16.199.230,21	1.305.006,07	2.061.389
2	Imposte e tasse	1.900.147,06	273.752,84	1.664.513,10	261.161,90	248.225
3	Acquisto di beni e servizi	34.442.140,73	8.975.154,58	30.711.372,78	8.096.733,81	4.609.189
4	Trasferimenti	57.904.303,08	77.281.046,95	53.741.820,82	76.811.497,15	4.632.032
7	Interessi Passivi	1.472.535,07	0,00	1.348.361,94	0,00	124.173
8	Redditi da capitale	0,00	0,00	0,00	0,00	0
9	Correttive entrate	264.275,05	366.944,37	167.134,98	292.083,40	172.001
10	Altre spese correnti	15.433.705,00	408.082,40	537.921,97	408.082,40	14.895.783
Totale Titolo I		129.636.462,82	88.651.249,18	104.370.355,80	87.174.564,73	16.194.822

TABELLA 20 - SPESE CORRENTI PER MISSIONE

Missione	Funzioni	Previsioni definitive	Impegni	%	Minori impegni
1	Servizi istituzionali, generali e di gestione	69.367.990,39	65.424.618,62	95,69%	2.986.916,41
	FPV		956.455,36		
3	Ordine pubblico e sicurezza	1.620.941,69	1.586.069,70	97,85%	34.871,99
	FPV		-		
4	Istruzione e diritto allo studio	20.029.484,85	16.959.333,73	85,66%	2.871.600,54
	FPV		198.550,58		
5	Tutela e valorizzazione dei beni e delle attività culturali	153.701,13	146.365,09	95,23%	7.336,04
	FPV		-		
8	Assetto del territorio ed edilizia abitativa	1.489.492,49	1.334.208,89	90,27%	144.866,92
	FPV		10.416,68		
9	Sviluppo sostenibile e tutela del territorio e dell'ambiente	1.520.756,63	1.479.218,23	97,27%	41.538,40
	FPV		-		
10	Trasporti e diritto alla mobilità	10.872.267,07	10.628.895,37	97,78%	240.956,21
	FPV		2.415,49		
12	Diritti sociali, politiche sociali e famiglia	1.696.295,09	715.101,58	57,72%	717.209,02
	FPV		263.984,49		
13	Tutela della salute	-	-	#DIV/0!	-
	FPV		-		
14	Sviluppo economico e competitività	6.997.386,30	5.487.413,68	79,17%	1.457.271,50
	FPV		52.701,12		
15	Politiche per il lavoro e la formazione professionale	998.514,83	477.241,73	63,32%	366.280,03
	FPV		154.993,07		
16	Agricoltura, politiche agroalimentari e pesca	18.103,01	9.146,12	50,52%	8.956,89
	FPV		-		
20	Fondi e accantonamenti	14.603.613,64	-	0,00%	14.603.613,64
	FPV		-		
50	Debito pubblico	124.418,00	122.743,06	98,65%	1.674,94
	FPV		-		
Totale competenza impegnato		129.492.965,12	104.370.355,80	81,87%	23.483.092,53
Totale FPV			1.639.516,79		

Spese correnti per missione

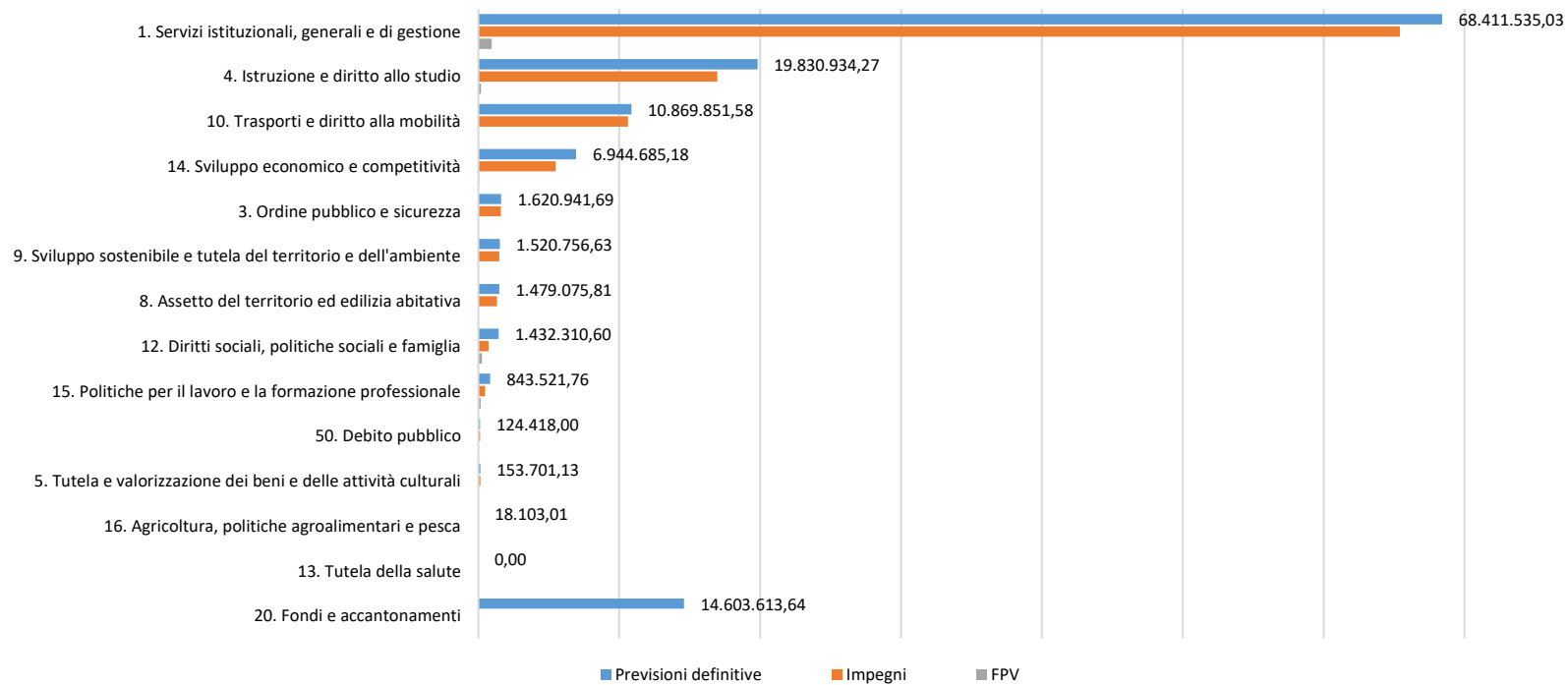


TABELLA 21 – SPESE IN CONTO CAPITALE	
Anno 2021	
Titolo II - spese in conto capitale	
Somme finali previste	98.324.166,25
Somme pagate	16.655.899,85
Somme rimaste da pagare	12.084.908,52
Somme impegnate	28.740.808,37
FPV spesa	29.799.344,25

TABELLA 22 - SPESE IN CONTO CAPITALE PER MISSIONE					
Missione	Funzioni	Previsioni definitive	Impegni	%	Minori impegni
Missione 1	Servizi istituzionali, generali e di gestione	3.509.547,48	2.007.624,89	80,26%	692.876,77
	FPV		809.045,82		
Missione 4	Istruzione e diritto allo studio	37.567.094,75	6.170.392,46	53,45%	17.486.051,91
	FPV		13.910.650,38		
Missione 5	Tutela e valorizzazione dei beni e delle attività culturali	100.239,10	100.239,10	100,00%	0,00
	FPV		0,00		
Missione 6	Politiche giovanili, sport e tempo libero	0,00	0,00		0,00
	FPV		0,00		
Missione 8	Assetto del territorio ed edilizia abitativa	18.318.030,36	8.992.424,81	52,47%	8.706.405,12
	FPV		619.200,43		
Missione 9	Sviluppo sostenibile e tutela del territorio e dell'ambiente	1.577.915,14	649.234,98	77,62%	353.079,26
	FPV		575.600,90		
Missione 10	Trasporti e diritto alla mobilità	35.715.443,54	10.803.582,13	69,13%	11.027.014,69
	FPV		13.884.846,72		
Missione 12	Diritti sociali, politiche sociali e famiglia	0,00	0,00		0,00
	FPV		0,00		
Missione 13	Tutela della salute	0,00	0,00		0,00
	FPV		0,00		
Missione 14	Sviluppo economico e competitività	17.310,00	17.310,00	100,00%	0,00
	FPV		0,00		
Missione 15	Politiche per il lavoro e la formazione professionale	0,00	0,00		0,00
	FPV		0,00		
Missione 20	Fondi e accantonamenti	1.518.585,88	0,00	0,00%	1.518.585,88
	FPV		0,00		
	Totale competenza impegnato	98.324.166,25	28.740.808,37	59,54%	-15.092.141,23
	Totale FPV		29.799.344,25		

Spese in conto capitale per missione

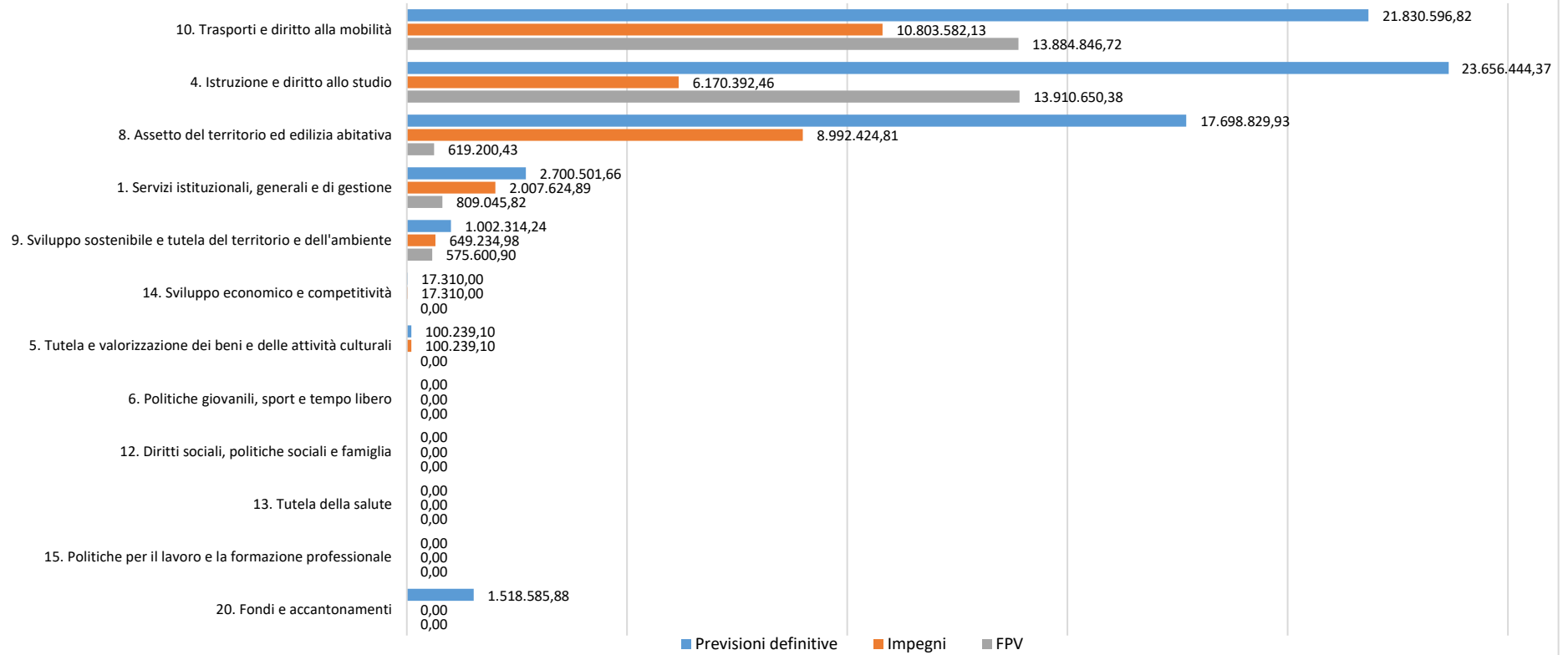


TABELLA 23 - FINANZIAMENTI DELLE SPESE IN CONTO CAPITALE IMPEGNATE NEL 2021

Missione	Descrizione missione	FPV da anni precedenti	Trasferimenti Statali	Avanzo	Alienazione beni immobili	Contributi regionali	Altre entrate	Totale
1	Servizi istituzionali, generali e di gestione	746.939,94	205.236,85	831.272,49	156.488,67	65.986,94	1.700,00	2.007.624,89
4	Istruzione e diritto allo studio	1.242.350,10	2.599.270,47	149.998,49	126.282,78	2.052.490,62	0,00	6.170.392,46
5	Tutela e valorizzazione dei beni e attività culturali	0,00	100.239,10	0,00	0,00	0,00	0,00	100.239,10
6	Politiche giovanili, sport e tempo libero - Sport e tempo libero	0,00	0,00	0,00	0,00	0,00	0,00	0,00
7	Turismo	0,00	0,00	0,00	0,00	0,00	0,00	0,00
8	Assetto del territorio ed edilizia abitativa	373.190,85	8.476.506,46	90.877,50	0,00	51.850,00	0,00	8.992.424,81
9	Sviluppo sostenibile e tutela del territorio e dell'ambiente	69.751,80	544.706,32	30.296,86	4.480,00	0,00	0,00	649.234,98
10	Trasporti e diritto alla mobilità	6.734.870,24	2.123.706,28	424.254,48	16.693,91	1.504.057,22		10.803.582,13
12	Diritti sociali, politiche sociali e famiglia	0,00	0,00	0,00	0,00	0,00	0,00	0,00
13	Tutela della salute	0,00	0,00	0,00	0,00	0,00	0,00	0,00
14	Sviluppo economico e competitività	0,00	0,00	11.310,00	0,00	0,00	6.000,00	17.310,00
16	Agricoltura, politiche agroalimentari e pesca	0,00	0,00	0,00	0,00	0,00	0,00	0,00
Totale spese in conto capitale		6.505.703,12	16.465.133,79	1.215.489,87	253.718,22	2.663.529,07	1.745.899,36	28.740.808,37

Andamento delle spese in conto capitale

Il livello complessivo della spesa in conto capitale per l'esercizio 2021 si è attestato ad Euro 28.740.808,37 un valore che si evidenzia nella tabella che segue:

TABELLA 24 – LIVELLO COMPLESSIVO DELLE SPESE IN CONTO CAPITALE 2017 – 2021					
Anno	2017	2018	2019	2020	2021
Spese in conto capitale in migliaia di Euro	31.293	24.371	28.849	24.110	28.741

TABELLA 25 – PAGAMENTI IN CONTO CAPITALE 2017 -2021					
Anno	2017	2018	2019	2020	2021
Pagamenti in conto capitale	33.596.732,38	18.668.256,25	19.104.739,30	28.236.235,02	22.679.348,72

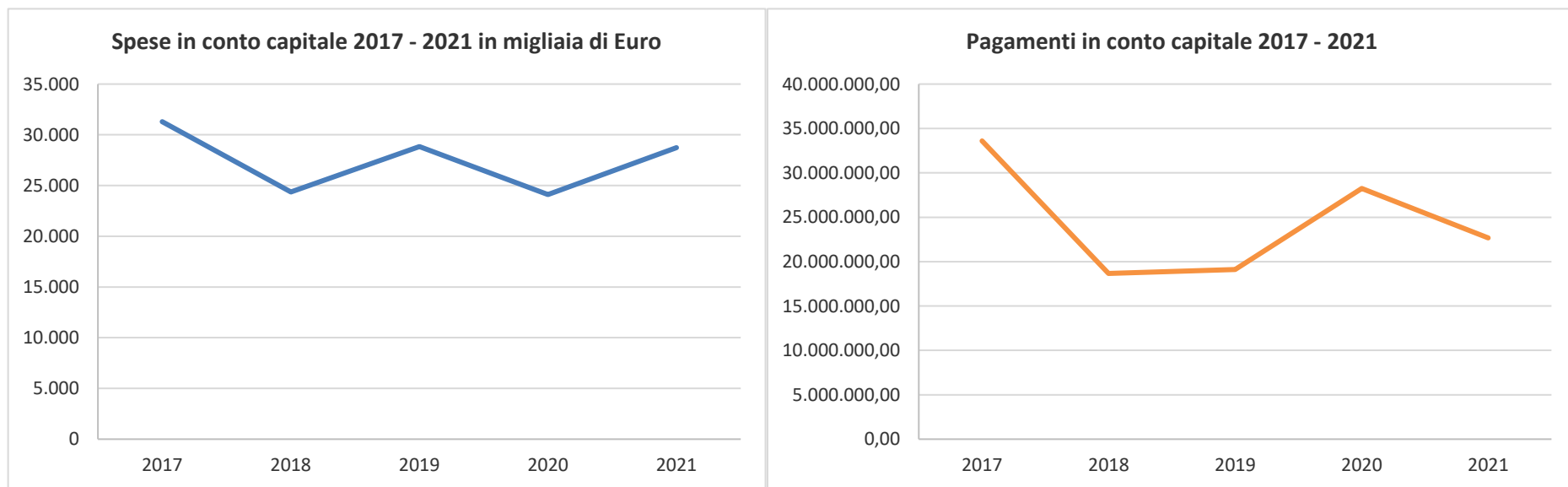
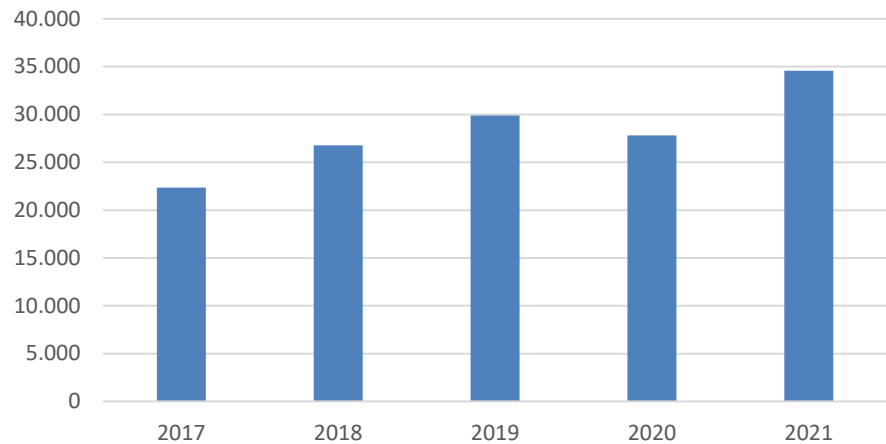


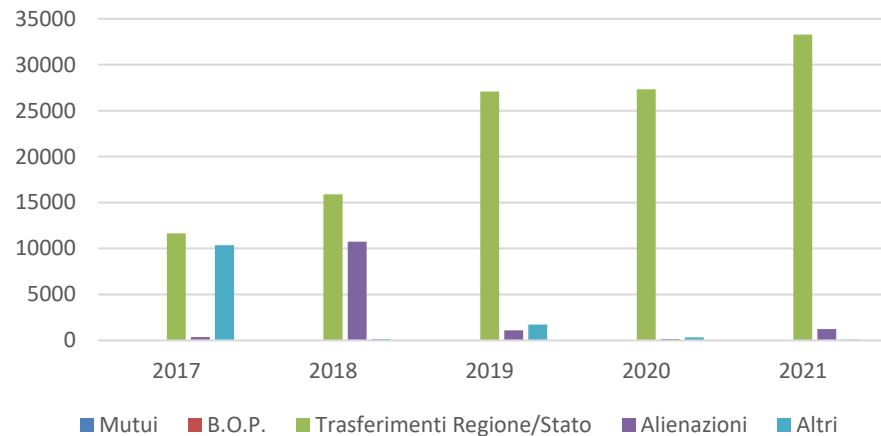
TABELLA 26 - ANDAMENTO DELLE SPESE IN CONTO CAPITALE 2017-2021										
ANNO	APPLICAZIONE D.L. 118/2011 2017		APPLICAZIONE D.L. 118/2011 2018		APPLICAZIONE D.L. 118/2011 2019		APPLICAZIONE D.L. 118/2011 2020		APPLICAZIONE D.L. 118/2011 2021	
Acquisizione di beni immobili - espropri e servitù onerose - incarichi professionali	21.682.002,08	Investimenti fissi lordi	12.403.754,33	Investimenti fissi lordi	13.275.359,66	Investimenti fissi lordi	18.042.824,37	Investimenti fissi lordi	17.247.135,69	Investimenti fissi lordi
Acquisto beni specifici per realizzazioni in economia e acquisizione di beni mobili, macchine ed attrezzature tecnico-scientifiche	9.571.892,13	Contributi agli investimenti	11.900.105,61	Contributi agli investimenti	15.408.109,03	Contributi agli investimenti	6.035.811,01	Contributi agli investimenti	11.451.371,93	Contributi agli investimenti
Trasferimenti di capitale	38.855,17	Altre spese in conto capitale	67.638,13	Altre spese in conto capitale	166.004,74	Altre spese in conto capitale	31.006,00	Altre spese in conto capitale	42.300,75	Altre spese in conto capitale
Partecipazioni azionarie e conferimenti di capitale					-		-		-	
Concessioni di crediti					-		-		-	
TOTALE	31.292.749,38		24.371.498,07		28.849.473,43		24.109.641,38		28.740.808,37	

TABELLA 27 – TOTALE FONTI DI FINANZIAMENTO INVESTIMENTI 2017-2021					
ANNO	2017	2018	2019	2020	2021
Mutui	0	0	0	0	0
B.O.P.	0	0	0	0	0
Trasferimenti Regione/Stato	11.640	15.895	27.076	27.348	33.277
Alienazioni	354	10.742	1.087	148	1.231
Altri	10.350	142	1.723	323	80
Totale investimenti	22.344	26.779	29.886	27.819	34.588

Totale investimenti



Fonti di finanziamento 2017 - 2021



Relazione sul monitoraggio del programma delle opere pubbliche – sintesi al 31/12/2021

L'Elenco Annuale dei Lavori Pubblici 2021, così come approvato, unitamente al Bilancio preventivo e al Programma triennale 2021/2023, con delibera di Consiglio n. 40 del 23/12/2020 prevedeva inizialmente, per la realizzazione degli interventi superiori a 100.000,00 euro, programmati per le diverse categorie di lavori (viabilità, edilizia scolastica e edilizia istituzionale) uno stanziamento complessivo di € 76.356.007,80 successivamente ridotto, con le variazioni approvate in corso d'anno¹ per l'aggiornamento del cronogramma, all'importo di € 61.457.055,26 articolato come da prospetto che segue:

SERVIZI	IMPORTO INIZIALE ELENCO ANNUALE LAVORI 2021			IMPORTO ATTUALE ELENCO ANNUALE LAVORI 2021		
	FINANZIAMENTI C.M.	ALTRI FINANZIAMENTI	TOTALE	FINANZIAMENTI C.M.	ALTRI FINANZIAMENTI	TOTALE
VIABILITÀ PROGETTAZIONE E COSTRUZIONI STRADALI	300.000,00	31.664.949,00	31.964.949,00	0,00	30.664.949,00	30.664.949,00
VIABILITÀ MANUTENZIONE STRADE	0,00	15.325.932,80	15.325.932,80	232.800,00	11.940.488,26	12.173.288,26
EDILIZIA SCOLASTICA	6.634.188,41	22.230.937,59	28.865.126,00	4.815.041,27	13.603.776,73	18.418.818,00
EDILIZIA ISTITUZIONALE	200.000,00	0,00	200.000,00	0,00	0,00	0,00
TOTALE GENERALE	7.134.188,41	69.221.819,39	76.356.007,80	5.047.841,27	56.209.213,99	61.257.055,26

Alla scadenza del 31 dicembre risultano approvati, nel sostanziale rispetto del cronoprogramma, **n. 32 progetti**, per un importo complessivo di **€ 59.413.533,67** (pari al 96,99% dell'importo programmato) e risultano aggiudicati in via definitiva 17 interventi per un importo complessivo di € 13.757.642,04 (pari al 22,46% dell'importo programmato), di cui 7 interventi di manutenzione straordinaria di viabilità (totale € 2.037.516,04), l'intervento di ricostruzione del tratto stradale crollato della **SP 325 Val di Setta** in località Gardelletta (**€ 4.050.000,00**) e **9 interventi di manutenzione straordinaria** di edilizia scolastica (tra cui 3 interventi di miglioramento sismico presso il liceo artistico Isart di Bologna, istituto Aldrovandi/Rubbiani di Bologna, istituto Ferrarini di Sasso Marconi, 3 interventi di efficientamento energetico presso l'istituto Aldini di Bologna, il liceo artistico Isart di Bologna e il liceo Fermi di Bologna, un intervento di ampliamento locali presso il liceo Sabin di Bologna, un intervento di messa in sicurezza per movimento franoso presso l'istituto Fantini di Vergato, per un totale complessivo di **€ 7.670.126,00**).

Nel mese di novembre 2021 è stata avviata la procedura aperta, con il criterio dell'offerta economicamente più vantaggiosa, per l'appalto dei lavori riguardanti il completamento della **variante alla S.P. 65 della Futa** mediante realizzazione variante di Rastignano tratto svincolo di Rastignano – Ponte delle Oche (Nodo di Rastignano – 2° lotto) dell'importo di **€ 30.664.949,00** finanziati con fondi FSC². Nel mese di dicembre 2021 è stata avviata la procedura aperta per l'affidamento di 7 pavimentazioni (importo complessivo € 4.850.000,00 finanziate dal Ministero delle Infrastrutture e Trasporti³).

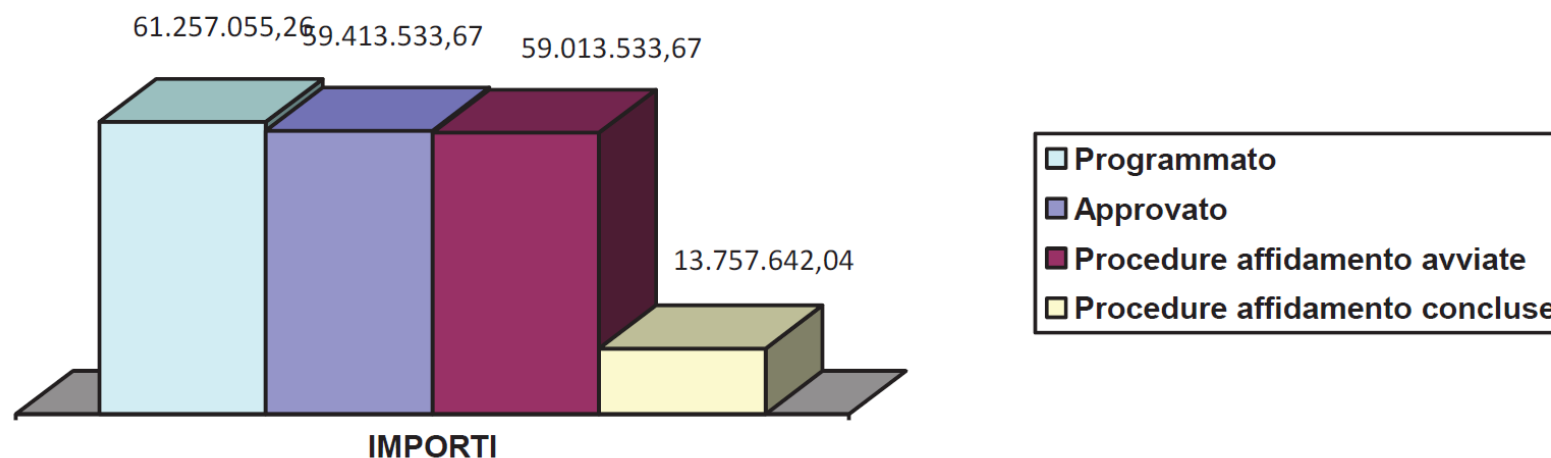
¹ delibere di Consiglio, n. 23 del 16/6/2021, n. 35 del 28/7/2021, n. 44 del 24/11/2021 ² Delibera CIPE n. 75/2017

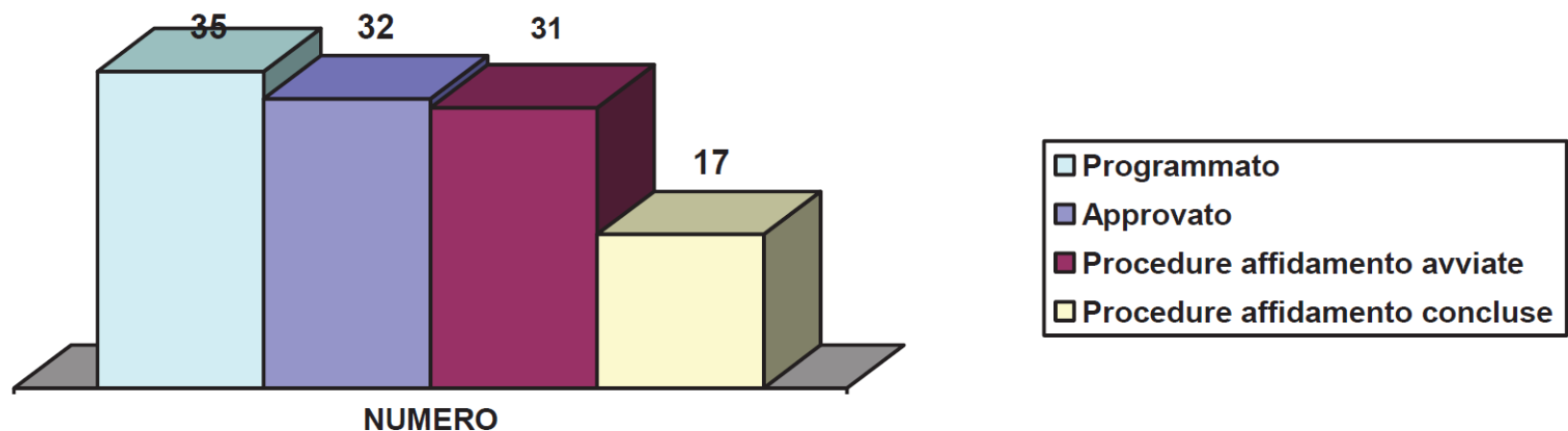
³ Decreti MIT n. 49 del 16/02/2018 e n. 123 del 19/3/2020

Nel mese di novembre 2021 si è conclusa la procedura aperta per l'affidamento dei lavori riguardanti la costruzione di una **nuova scuola più palestra presso l'Aldrovandi Rubbiani Via Don Minzoni Bologna** (importo complessivo € **7.200.000,00** di cui € 6.830.000,00 finanziati dal Ministero dell'Istruzione con mutui bei). Si prevede l'affidamento dei lavori nel mese di febbraio 2022. Nel mese di dicembre 2021 è stata avviata la procedura aperta per l'affidamento di **lavori di adeguamento antincendio** presso vari istituti scolastici (Bruno, Budrio, Alberghetti, Imola, Itas Scarabelli Ghini, Imola, Manfredi Tanari, Bologna) dell'importo complessivo di € **1.838.692,00** finanziati con fondi della Città metropolitana di Bologna

Si prevede di appaltare durante l'anno 2022 i restanti progetti sia di viabilità (adeguamento strutturale del **ponte sulla S.P. 9 e sulla S.P. 5**, dell'importo complessivo di € **533.521,59** finanziati con fondi regionali/statali) sia di edilizia scolastica (**lavori di adeguamento antincendio** presso vari istituti scolastici dell'importo complessivo di € **1.710.000,00** finanziati con fondi della Città metropolitana di Bologna).

I grafici che seguono illustrano i rapporti tra programmato / approvato / affidato, in termini di importi e in termini di numero degli interventi.





La tabella che segue suddivide i valori tra le varie attività:

SERVIZI	IMPORTO INIZIALE	IMPORTO ATTUALE	APPROVATO	%	PROCEDURE AFF. AVVIATE	%	PROCEDURE AFF. CONCLUSE	%
VIABILITÀ PROGETTAZIONE E COSTRUZIONI STRADALI	31.964.949,00	30.664.949,00	30.664.949,00	100%	30.664.949,00	100%	0,00	0%
VIABILITÀ MANUTENZIONE STRADE	15.325.932,80	12.173.288,26	12.039.766,67	98,90%	11.639.766,67	95,62%	6.087.516,04	50%
EDILIZIA SCOLASTICA	28.865.126,00	18.418.818,00	16.708.818,00	90,71%	16.708.818,00	90,71%	7.670.126,00	41,64%
EDILIZIA ISTITUZIONALE	200.000,00	0,00	0,00	0,00%	0,00	0,00%	0,00	0,00%
TOTALE GENERALE	76.356.007,80	61.257.055,26	59.413.533,67	96,99%	59.013.533,67	96,34%	13.757.642,04	22,46%

Nel corso dell'anno sono stati necessari degli aggiornamenti dei cronoprogrammi delle attività e dei relativi flussi finanziari imputabili essenzialmente al perdurare della situazione emergenziale, che ha inciso sulle tempistiche di ottenimento delle necessarie autorizzazioni e ha comportato aggravii procedurali, oltre che a una cronica carenza di organico in quanto a fronte di un aumento esponenziale dei finanziamenti concessi per la realizzazione di opere pubbliche si è assistito, in questi ultimi anni, a una forte riduzione del personale in servizio sia tecnico sia, in particolare, amministrativo.

Le criticità relative al perdurare della situazione pandemica, che hanno comportato un allungamento dei tempi, sono state riconosciute a livello nazionale dai vari Ministeri o Enti finanziatori che hanno concesso delle proroghe ai termini inizialmente previsti per l'aggiudicazione degli interventi finanziati non comportando, fino ad ora, revoche di finanziamenti.

Nel corso del 2021 è stato aggiornato, dalla Regione Emilia-Romagna, di concerto con il Provveditorato Interregionale per le opere pubbliche Lombardia – Emilia-Romagna, l'elenco regionale dei prezzi delle opere pubbliche; tale aggiornamento ha reso necessario una revisione dei progetti in corso di approvazione e, in alcuni casi, la necessità di integrazione dei quadri economici di progetto, tramite finanziamento integrativo diretto da parte della Città metropolitana.

Negli appalti in corso le criticità sono rappresentate soprattutto dal problema dell'aumento dei costi, che in molti casi non può essere finanziato con le economie da ribasso intervenute al momento della gara poiché gli atti di finanziamento prevedono che tornino nella disponibilità dell'ente finanziatore a seguito dell'aggiudicazione, e dalla difficoltà nel reperimento delle materie prime necessarie per la realizzazione dell'intervento con un conseguente allungamento dei tempi di realizzazione.

ANNI PREGRESSI

Nel corso del 2021 sono stati appaltati i seguenti interventi programmati in anni pregressi:

Edilizia:

- **5 interventi di miglioramento sismico** presso il Liceo Laura Bassi, Bologna, l'IIS Alberghetti, Imola (BO), l'IIS Montessori-Da Vinci, Porretta Terme (BO), l'IIS Scappi succursale, Casalecchio di Reno (BO), il Convitto Scarabelli, Imola (BO) per un totale complessivo di **€ 10.714.879,00** finanziati con fondi FSC⁴ in corso di esecuzione;
- **l'ampliamento della palestra dell'ITC Salvemini**, Casalecchio di Reno – importo **€ 1.450.000,00**, l'efficientamento energetico e la manutenzione straordinaria del coperto blocco B2 e della palestra dell'istituto Belluzzi Fioravanti, Bologna – importo **€ 1.785.000,00**, il rifacimento dei servizi igienici presso i licei Fermi, Copernico e istituto Aldovrandi Rubbiani Bologna – importo € 1.300.000,00 tutti finanziati con fondi della Città metropolitana di Bologna e in corso di esecuzione;
- un intervento di valutazione della sicurezza presso il **Complesso Liceo Galvani**, Bologna dell'importo di **€ 777.353,00** finanziato con fondi FSC in corso di esecuzione;

Sono in corso di esecuzione 2 nuove opere riguardanti l'ampliamento del corpo aule dell'ITC Salvemini di Casalecchio di Reno – importo **€ 2.854.000,00** finanziato con fondi FSC/RER e la costruzione del **Nuovo Polo Dinamico** a Bologna – importo **€ 8.500.000,00** fondi FSC. Per quest'ultimo intervento è stata necessaria la costituzione del collegio consultivo tecnico in quanto si sono riscontrate problematiche nella realizzazione delle opere oggetto di contratto e si sono verificati rilevanti slittamenti nelle tempistiche programmate e contrattuali con gravi inadempimenti e ritardi dell'impresa appaltatrice.

Sono stati inoltre ultimati durante l'anno **25 interventi**, appaltati in anni pregressi, riguardanti diversi lavori di manutenzione straordinaria e adeguamento antincendio presso vari istituti scolastici (importo complessivo **€ 5.379.915,60**);

Viabilità:

- sono stati **appaltati 2 lavori di manutenzione straordinaria** riguardanti lavori di pavimentazione di varie strade provinciali dell'Area C - Montagna Ovest e la fornitura e posa di barriere elastiche e segnaletica verticale per la messa in sicurezza di varie tratte di strade provinciali per un totale complessivo di **€ 1.131.086,92** finanziati con fondi MIT.

⁴ V. nota 2

Sono stati ultimati durante l'anno **17 interventi**, appaltati in anni pregressi, riguardanti diversi lavori di manutenzione straordinaria su varie strade provinciali (**€ 5.179.113,88**). Nel mese di aprile 2021 è stato ultimato anche l'intervento di recupero e riqualificazione a uso **ciclo-pedonale** del tracciato ferroviario dismesso Bologna - Verona (**€ 5.000.000,00**).

FINANZIAMENTI CONCESSI – OPERE PROGRAMMATE IN CORSO DI PROGETTAZIONE

Si riassumono i principali finanziamenti concessi per la realizzazione di opere attualmente in corso di progettazione o con progettazione da avviare:

Edilizia:

- **Costruzione nuova palazzina Rambaldi - Valeriani** in Viale D'Agostino, 2 Imola (BO) **€ 5.430.000,00** *Fondi per lo Sviluppo e la Coesione - FSC: Fondi CIPE delibera n. 75 del 7/8/2017 (G.U. n. 17 del 22/1/2018);*
- Demolizione e ricostruzione di un corpo edilizio presso l'**I. P. Alberghetti Viale Dante, 1 Imola** (**€ 2.660.000,00** di cui € 312.298,84 cofinanziamento C.M.) - *Fondi statali rientranti nel PNRR - Piano 2019 1° Tranche (Decreto Ministro dell'Istruzione 175 del 10/3/2020 pubblicato sulla GU n.115 del 6-5-2020);*
- **I.T.I.S. Majorana** Via Caselle, 26 San Lazzaro di Savena: ampliamento nuova costruzione (**€ 2.500.000,00** di cui € 760.540,30 cofinanziamento C.M.) *Fondi statali - Piano 2019 2° Tranche - Decreto Ministro dell'Istruzione n. 71 del 25/07/2020 registrato dalla Corte dei Conti in data 1/9/2020 n. 36398 pubblicato sulla G.U. n. 237 del 24/9/2020; per le criticità prima riportate l'intervento è lievitato a € 3.100.000,00 con richiesta di integrazione da parte della CM stessa;*
- **I.I.S. Archimede** Via Cento, 38/A - San Giovanni in Persiceto: ampliamento nuova costruzione (**€ 2.050.000,00**) e 2 interventi di miglioramento sismico (**€ 755.000,00**) - *Fondi statali rientranti nel PNRR - Piano 2020 - Decreto Ministeriale n. 192 del 23/6/2021;*
- **31 interventi di manutenzione straordinaria** per adeguamenti antincendio, messa in sicurezza, adeguamenti igienici funzionali ecc. – importo complessivo **€ 11.815.045,00** - *Fondi statali rientranti nel PNRR - Decreto Ministeriale n.13 dell' 8/1/2021 registrato alla Corte dei Conti il 03/03/2021 n. 394 - (GU n.68 del 19-3-2021);*
- **Liceo Leonardo Da Vinci** Via Cassanelli, 3 - Ampliamento 20 aule (**€ 6.000.000,00**), **Nuova Palestra Polo Dinamico** Via Zacconi, 16-12 - Bologna (**€ 3.066.235,78**), **Nuova Palestra complesso Rambaldi Valeriani** - Viale D'Agostino, 2B - Imola (**€ 3.500.000,00**) e **8 interventi** di manutenzione straordinaria per adeguamenti antincendio (**€ 2.979.880,00**) - *Fondi statali rientranti nel PNRR - Decreto Ministeriale n. 62 del 10 marzo 2021 (G.U. n. 115 del 15/5/2021). Decreto Ministeriale n. 217 del 15/7/2021.*

Viabilità:

- **Collegamento tra SP 253 San Vitale e la Lungosavena** (lotto 2 bis) **€ 11.831.025,89** - *enti finanziatori RER, Comune Bologna, Comune Castenaso, FEA;*
- **SP 4 "Nuova Galliera"** Lungo Reno: opere di collegamento ricadenti in Comune di Bologna tra la Nuova Galliera e la via Cristoforo Colombo, Stralcio 2 **€ 1.450.000,00** - *fondi regionali di cui € 450.000,00 cofinanziamento C.M.;*
- **Ciclovia del Sole:** tratto 3 attraversamento dei centri abitati di Crevalcore, San Giovanni in Persiceto e Sala Bolognese - tratto 4: Casalecchio – Marzabotto **€ 5.110.120,56** – *fondi regionali;*
- **7 interventi** di manutenzione straordinaria di varie strade provinciali e ponti **€ 2.830.570,36** *fondi regionali vari atti di assegnazione;*
- **9 interventi di riqualificazione** e adeguamento strutturale di vari ponti anni 2021/2023 **€ 19.642.133,23** di cui € 2.238.865,27 cofinanziamento Comune di Cento – *fondi statali Decreto MIT 7/5/ 2021 (GU n.169 del 16- 7-2021);*
- **36 interventi** vari di manutenzione straordinaria anni 2020/2023 riguardanti pavimentazioni, posa barriere, riqualificazioni e adeguamenti strutturali ponti, effettuazione di rilievi, su ponti e manufatti **€ 24.419.167,87** – *Fondi statali Decreto MIT 16/2/2018 - (G.U. n. 100 del 02-05-2018), Decreto MIT 19/3/2020 - (G.U. n.127 del 18-05-2020), Decreto MIT 29/5/2020 - (G.U. n.173 del 11-07-2020).*

Fondo Pluriennale Vincolato

Il Fondo Pluriennale Vincolato è un saldo finanziario, costituito da risorse già accertate destinate al finanziamento di obbligazioni passive dell'Ente già impegnate, ma esigibili in esercizi successivi a quello in cui è accertata l'entrata.

In allegato al rendiconto dell'esercizio sono indicati gli impegni imputati agli esercizi successivi a quelli cui si riferisce il rendiconto finanziati dal fondo pluriennale vincolato alla data di chiusura dell'esercizio.

In sede di elaborazione del rendiconto, i fondi pluriennali vincolati non prenotati costituiscono economia del bilancio e concorrono alla determinazione del risultato contabile di amministrazione.

TABELLA 28 - FONDO PLURIENNALE VINCOLATO

	Fondo pluriennale vincolato al 31 dicembre dell'esercizio 2020	Spese impegnate negli esercizi precedenti e imputate all'esercizio 2021 e coperte dal fondo pluriennale vincolato	Riaccertamento degli impegni di cui alla lettera b) effettuata nel corso dell'esercizio 2021 (cd. economie di impegno)	Riaccertamento degli impegni di cui alla lettera b) effettuata nel corso dell'esercizio 2021 (cd. economie di impegno) su impegni pluriennali finanziati dal FPV e imputati agli esercizi successivi a 2021	Quota del fondo pluriennale vincolato al 31 dicembre dell'esercizio 2020 rinviata all'esercizio 2022 e successivi	Spese impegnate nell'esercizio 2021 con imputazione all'esercizio 2022 e coperte dal fondo pluriennale vincolato	Spese impegnate nell'esercizio 2021 con imputazione all'esercizio 2023 e coperte dal fondo pluriennale vincolato	Spese impegnate nell'esercizio N con imputazione a esercizi successivi a quelli considerati nel bilancio pluriennale e coperte dal fondo pluriennale vincolato	Fondo pluriennale vincolato al 31 dicembre dell'esercizio 2021
	(a)	(b)	(x)	(y)	(c) = (a) - (b) - (x) - (y)	(d)	(e)	(f)	(g) = (c) + (d) + (e) + (f)
TITOLO I	2.812.645,14	2.529.476,75	53.671,75	0,00	229.496,64	1.340.604,15	69.416,00	0	1.639.516,79
TITOLO II	28.752.206,42	9.360.770,33	1.105.620,05	322620,35	17.963.195,69	11.527.851,70	308.296,86	0,00	29.799.344,25
TOTALE	31.564.851,56	11.890.247,08	1.159.291,80	322.620,35	18.192.692,33	12.868.455,85	377.712,86	0,00	31.438.861,04

TABELLA 29 – RIEPILOGO FONDO PLURIENNALE VINCOLATO 2021	
FPV 2021 SPESA CORRENTE	1.639.516,79
FPV 2021 SPESA IN CONTO CAPITALE	29.799.344,25
FPV 2021 SPESA PER ATTIVITA' FINANZIARE	-
TOTALE	31.438.861,04

TABELLA 30 – FONDO PLURIENNALE VINCOLATO SPESA CORRENTE 2021	
Salario accessorio e premiante	870.031,75
Trasferimenti correnti	
Incarichi	
Altri incarichi	21.870,93
Altre spese finanziate da entrate vincolate di parte corrente	419.888,52
Altro	327.725,59
Totale FPV 2021 spesa corrente	1.639.516,79

TABELLA 31 - EVOLUZIONE DEL FONDO PLURIENNALE VINCOLATO							
	2015	2016	2017	2018	2019	2020	2021
FPV CORRENTE AL 31/12	266.929,56	285.313,83	1.120.851,01	1.325.622,91	1.524.010,27	2.812.645,14	1.639.516,79
di cui FPV derivante da entrate vincolate accertate in c/competenza	23.157,17	61.806,26	-	-	37.990,00	111.224,76	800,00
di cui FPV derivante da entrate libere accertate in c/competenza per i soli casi ammessi dal principio contabile	14.739,30	-	931.781,86	1.125.266,91	846.052,22	776.109,00	870.031,75
di cui FPV derivante da entrate libere accertate in c/competenza per i casi ammessi dal principio contabile 4/2	-	12.310,52	189.069,15	105.678,76	231.412,74	1.566.882,27	327.725,59
di cui FPV derivante da entrate vincolate accertate in anni precedenti	229.033,09	211.197,05		94.677,24	408.555,31	358.429,11	440.959,45
di cui FPV derivante da entrate libere accertate in anni precedenti per i soli casi ammessi dal principio contabile						0	0
di cui FPV da riaccertamento straordinario						0	0
FPV CAPITALE AL 31/12	26.483.620,40	16.478.037,07	12.052.090,41	9.091.086,15	20.102.792,05	28.752.206,42	29.799.344,25
di cui FPV derivante da entrate vincolate e destinate agli investimenti accertate in competenza	10.569.475,33	13.375.973,96	4.318.352,65	6.915.277,68	7.745.991,85	14.836.670,14	11.836.148,56
di cui FPV derivante da entrate vincolate destinate ad investimenti accertate in anni precedenti	14.711.775,60	2.802.063,11	7.733.737,76	2.175.808,47	12.356.800,20	13.915.536,28	17.963.195,69
di cui FPV da riaccertamento straordinario	1.202.369,47	300.000,00	-			0	

TABELLA 32 - FPV SPESA 2020/FPV ENTRATA 2021 – PARTE CORRENTE

CAP	DESCRIZIONE	FPV ENTRATA 2021 AL 31/12/2020	IMPEGNI 2021			NON IMPEGNATO	ORIGINE DELLA FONTE DI FINANZIAMENTO	RIACCERTAMENTO ORDINARIO 2021			FPV DI SPESA 2021	IMPEGNO 2022	
			NUMERO	IMPORTO IMPEGNO	IMPORTO REIMPUTAZIONI			REIMP 2022	INSUSS	AVANZO VINCOLATO		NUMERO	IMPORTO IMP.
6610	Altre spese per servizi non sanitari - Area Sviluppo economico	14.995,00	20210000064	14.995,00	1	0,00	Trasferimenti Europei - Acc. 2019/939						
TOTALE FPV 6610		14.995,00		14.995,00		-							
2477	Fondo Incentivante Dipendenti - IRAP	34.052,49	20210000908 20210000918 20210000920	34.052,49		0,00	Accertamenti di parte corrente del bilancio 2020	7.671,24	419,70				
TOTALE FPV 2477		34.052,49		34.052,49		-		7.671,24	419,70				
2480	Fondo Incentivante Dirigenti - IRAP	3.202,70	20210000907	3.202,70		0,00	Accertamenti di parte corrente del bilancio 2020		521,46				
TOTALE FPV 2480		3.202,70		3.202,70		-			521,46				
2483	Fondi straordinario - Irap	3.896,34	20210000909	3.896,34		0,00	Accertamenti di parte corrente del bilancio 2020	235,00	1.763,17				
TOTALE FPV 2483		3.896,34		3.896,34		-		235,00	1.763,17				
2486	Fondo incentivante P.O. - Irap	5.227,50	20210000921	5.227,50		0,00	Accertamenti di parte corrente del bilancio 2020		174,17				
TOTALE FPV 2486		5.227,50		5.227,50		-			174,17				
2476	Fondo incentivante dipendenti - Retribuzioni	401.019,28	20210000900 20210000901 20210000910 20210000912 20210000916	401.019,28		0,00	Accertamenti di parte corrente del bilancio 2020	72.361,32	5.130,81				
TOTALE FPV 2476		401.019,28		401.019,28		-		72.361,32	5.130,81				
2479	Fondo incentivante dirigenti - Retribuzioni	37.652,87	20210000899	37.652,87		0,00	Accertamenti di parte corrente del bilancio 2020		6.108,85				
TOTALE FPV 2479		37.652,87		37.652,87		-			6.108,85				
2482	Fondo straordinario - Retribuzioni	45.828,71	20210000902	45.828,71		0,00	Accertamenti di parte corrente del bilancio 2020	2.760,67	20.000,00				
TOTALE FPV 2482		45.828,71		45.828,71		-		2.760,67	20.000,00				
2473	Fondo compensi professionali Avvocatura (art. 9 DL 90/2014) - Retribuzioni	32.967,70	20210000911	32.967,70		0,00	Accertamenti di parte corrente del bilancio 2020						
TOTALE FPV 2473		32.967,70		32.967,70		-							
2474	Fondo compensi professionali Avvocatura (art. 9 DL 90/2014) - Irap	2.802,26	20210000919	2.802,26		0,00	Accertamenti di parte corrente del bilancio 2020	110,27	110,27				
TOTALE FPV 2474		2.802,26		2.802,26		-		110,27	110,27				
2475	Fondo compensi professionali Avvocatura (art. 9 DL 90/2014) -	9.230,95	20210000915	9.230,95		0,00	Accertamenti di parte corrente del bilancio 2020	4.134,10	4.134,10				
TOTALE FPV 2475		9.230,95		9.230,95		-		4.134,10	4.134,10				
2485	Fondo incentivante P.O. - Retribuzioni	61.496,25	20210000913	61.496,25		0,00	Accertamenti di parte corrente del bilancio 2020		190,18				
TOTALE FPV 2485		61.496,25		61.496,25		-			190,18				
2478	Fondo incentivante dipendenti - Contributi	103.079,35	20210000904 20210000905 20210000914 20210001071 20210001072	103.079,35		0,00	Accertamenti di parte corrente del bilancio 2020	23.794,99	2.063,50				
TOTALE FPV 2478		103.079,35		103.079,35		-		23.794,99	2.063,50				
2481	Fondo incentivante Dirigenti - contributi	9.735,22	20210000903	9.735,22		0,00	Accertamenti di parte corrente del bilancio 2020		2.227,74				

TABELLA 32 FPV SPESA 2020/FPV ENTRATA 2021 – PARTE CORRENTE

CAP	DESCRIZIONE	FPV ENTRATA 2021 AL 31/12/2020	IMPEGNI 2021			NON IMPEGNATO	ORIGINE DELLA FONTE DI FINANZIAMENTO	RIACCERTAMENTO ORDINARIO 2021			FPV DI SPESA 2021	IMPEGNO 2022	
			NUMERO	IMPORTO IMPEGNO	IMPORTO REIMPUTAZIONI			REIMP 2022	INSUSS	AVANZO VINCOLATO		NUMERO	IMPORTO IMP.
TOTALE FPV 2481		9.735,22		9.735,22		-			2.227,74				
2484	Fondi straordinario - Contributi	11.277,38	20210000906	11.277,38		0,00	Accertamenti di parte corrente del bilancio 2020	1.105,00	4.713,27				
TOTALE FPV 2485		11.277,38		11.277,38		-		1.105,00	4.713,27				
2487	Fondo incentivante P.O. - Contributi	14.640,00	20210000917	14.640,00		0,00	Accertamenti di parte corrente del bilancio 2020		49,14				
TOTALE FPV 2487		14.640,00		14.640,00		-			49,14				
1211	Retribuzioni -TD - Area Sviluppo Sociale	20.850,00	20210000404 + 3138 + 3756	20.850,00		0,00	Avanzo Vincolato di parte corrente 2018 applicato all'annualità 2019			181,84			
TOTALE FPV 1211		20.850,00		20.850,00		-				181,84			
1212	Contributi -TD - Area Sviluppo Sociale	6.510,00	20210000405 20210000406 + 3139 +3140 + 3757 +3758	6.510,00		0,00	Avanzo Vincolato di parte corrente 2018 applicato all'annualità 2019			108,44			
TOTALE FPV 1212		6.510,00		6.510,00		-				108,44			
1213	IRAP -TD - Area Sviluppo Sociale	1.820,00	20210000407 + 3141 + 3759	1.820,00		0,00	Avanzo Vincolato di parte corrente 2018 applicato all'annualità 2019			44,98			
TOTALE FPV 1213		1.820,00		1.820,00		-				44,98			
855	Spese di rappresentanza, organizzazione eventi , pubblicità e servizi per trasferta - Direzione del personale e trattamento economico	3.000,00	20210000039	3.000,00		-	Trasferimenti U.E. - Acc. 2019/939			2.618,68			
TOTALE FPV 855		3.000,00		3.000,00		-				2.618,68			
4013	IRAP (Imposta Regionale sulle attività produttive) PER CONSULENZE - ISTRUZIONE E FORMAZIONE	255,00	20210000416	255,00		0,00	Avanzo Vincolato di parte corrente applicato all'annualità 2020 con Bilancio di Previsione 2020_2022						
TOTALE FPV 4013		255,00		255,00		-							
7346	CONSULENZE - Istruzione e Formazione	-		-		-	Avanzo Vincolato di parte corrente applicato all'annualità 2020 con Bilancio di Previsione 2020_2022						
TOTALE FPV 7346		-		-		-							
6638	Prestazioni professionali e specialistiche - Sviluppo economico	8.000,00	20210000297 20210000298	8.000,00		-	Avanzo Vincolato di parte corrente applicato all'annualità 2020 con Bilancio di Previsione 2020_2022						
TOTALE FPV 6674		8.000,00		8.000,00		-							

TABELLA 32 - FPV SPESA 2020/FPV ENTRATA 2021 – PARTE CORRENTE

CAP	DESCRIZIONE	FPV ENTRATA 2021 AL 31/12/2020	IMPEGNI 2021			NON IMPEGNATO	ORIGINE DELLA FONTE DI FINANZIAMENTO	RIACCERTAMENTO ORDINARIO 2021			FPV DI SPESA 2021	IMPEGNO 2022	
			NUMERO	IMPORTO IMPEGNO	IMPORTO REIMPUTAZIONI			REIMP 2022	INSUSS	AVANZO VINCOLATO		NUMERO	IMPORTO IMP.
7356	Trasferimenti correnti a Amministrazioni Centrali - Istruzione e Formazione	57.000,00	20210000419	2.000,00		-	Avanzo Vincolato di parte corrente applicato all'annualità 2020 con Bilancio di Previsione 2020_2022						
			20210000420	500,00									
			20210000421	52.900,00									
			20210000422	1.600,00									
TOTALE FPV 6674		57.000,00		57.000,00									
7373	Trasferimenti Correnti a Istituzioni Sociali Private - istruzione e Formazione	-					Avanzo Vincolato di parte corrente applicato all'annualità 2020 con Bilancio di Previsione 2020_2022						
TOTALE FPV 7373		-		-									
6216	Imposta Regionale sulle Attività Produttive (IRAP) - Sociale e Sanità	425,00	20210000398	425,00			Avanzo Vincolato di parte corrente applicato all'annualità 2020 con Bilancio di Previsione 2020_2022						
TOTALE FPV 6216		425,00		425,00									
6230	Altre spese per servizi non sanitari - Sociale e Sanità	7.320,00	20210000326	7.320,00			Avanzo Vincolato di parte corrente applicato all'annualità 2020 con Bilancio di Previsione 2020_2022	7.320,00					
TOTALE FPV 6230		7.320,00		7.320,00				7.320,00					
6250	Consulenze - sociale e sanità	5.800,00	20210000399	800,00		-	Avanzo Vincolato di parte corrente applicato all'annualità 2020 con Bilancio di Previsione 2020_2022						
			20210000400	5.000,00									
TOTALE FPV 6250		5.800,00		5.800,00									
6268	Trasferimenti correnti ad Istituzioni Sociali Private - Sociale e Sanità	-					Fondi da Trasferimenti Regionali						
TOTALE FPV 6268		-		-									
5780	Altre spese per servizi non sanitari - Pari opportunità	-					Reimputazione con R.O. 2020 di parte Entrata - Accertamento n. 159/2020						
TOTALE FPV 5780		-		-									
5781	Spese di rappresentanza, organizzazione eventi, pubblicità e servizi per trasporti - Pari opportunità	-					Fondi da Trasferimenti Regionali						
TOTALE FPV 5781		-		-									

TABELLA 32 - FPV SPESA 2020/FPV ENTRATA 2021 – PARTE CORRENTE

CAP	DESCRIZIONE	FPV ENTRATA 2021 AL 31/12/2020	IMPEGNI 2021			NON IMPEGNATO	ORIGINE DELLA FONTE DI FINANZIAMENTO	RIACCERTAMENTO ORDINARIO 2021			FPV DI SPESA 2021	IMPEGNO 2022	
			NUMERO	IMPORTO IMPEGNO	IMPORTO REIMPUTAZIONI			REIMP 2022	INSUSS	AVANZO VINCOLATO		NUMERO	IMPORTO IMP.
748	Acquisto di servizi per formazione e addestramento - Gestione personale e formazione	28.980,00	20200000217		28.980,00	-	Reimputazioni da riaccertamento ordinario 2020 per perfezionamento esigibilità scadenza		3.030,00				
TOTALE FPV 748		28.980,00			28.980,00	-			3.030,00				
807	Retrocessioni - Straordinario Corpo di Polizia Metropolitana - Emergenza COVID19	9.890,95	20200003588		9.890,95	-	Reimputazioni da riaccertamento ordinario 2020 per perfezionamento esigibilità scadenza	8.165,17					
TOTALE FPV 807		9.890,95			9.890,95	-		8.165,17					
808	Contributi sociali effettivi - Straordinario Corpo di Polizia Metropolitana - Emergenza COVID19	2.360,00	20200003589		2.360,00	-	Reimputazioni da riaccertamento ordinario 2020 per perfezionamento esigibilità scadenza	1.949,26					
TOTALE FPV 808		2.360,00			2.360,00	-		1.949,26					
809	Imposta Regionale sulle Attività Produttive (IRAP) - Straordinario Corpo di Polizia Metropolitana - Emergenza COVID19	845,00	20200003590		845,00	-	Reimputazioni da riaccertamento ordinario 2020 per perfezionamento esigibilità scadenza	698,33					
TOTALE FPV 809		845,00			845,00	-		698,33					
6639	CONSULENZE - Sviluppo Economico	6.082,00	20200003705		6.082,00	-	Reimputazioni da riaccertamento ordinario 2020 per perfezionamento esigibilità scadenza			2,00			
TOTALE FPV 6639		6.082,00			6.082,00	-				2,00			
6671	Spese di rappresentanza, organizzazione eventi, pubblicità e servizi per trasferta - Sviluppo economico	3.013,40	20200000908		3.013,40	-	Reimputazioni da riaccertamento ordinario 2020 per perfezionamento esigibilità scadenza						
TOTALE FPV 6671		3.013,40			3.013,40	-							
6665	Altre spese per servizi non sanitari - Sviluppo economico.	130.970,16	20200002053		50.641,55	-	Reimputazioni da riaccertamento ordinario 2020 per perfezionamento esigibilità scadenza						
			20200003596		80.328,61	-							
TOTALE FPV 6665		130.970,16			130.970,16	-							
4504	Giornali, riviste e pubblicazioni - PIANIFICAZIONE TERRITORIALE	91,90	20200001427		91,90	-	Reimputazioni da riaccertamento ordinario 2020 per perfezionamento esigibilità scadenza						
TOTALE FPV 4504		91,90			91,90	-							

TABELLA 32 - FPV SPESA 2020/FPV ENTRATA 2021 – PARTE CORRENTE

CAP	DESCRIZIONE	FPV ENTRATA 2021 AL 31/12/2020	IMPEGNI 2021			NON IMPEGNATO	ORIGINE DELLA FONTE DI FINANZIAMENTO	RIACCERTAMENTO ORDINARIO 2021			FPV DI SPESA 2021	IMPEGNO 2022	
			NUMERO	IMPORTO IMPEGNO	IMPORTO REIMPUTAZIONI			REIMP 2022	INSUSS	AVANZO VINCOLATO		NUMERO	IMPORTO IMP.
4542	Prestazioni professionali e specialistiche - Pianificazione territoriale	13.832,00	20200002172		13.832,00		Reimputazioni da riaccertamento ordinario 2020 per perfezionamento esigibilità scadenza						
TOTALE FPV 4542		13.832,00			13.832,00								
4543	Consulenze - Pianificazione territoriale	12.500,00	20200002742		12.500,00		Reimputazioni da riaccertamento ordinario 2020 per perfezionamento esigibilità scadenza						
TOTALE FPV 4543		12.500,00			12.500,00								
4570	Imposta regionale sulle attività produttive (IRAP) - Pianificazione territoriale	1.062,50	20200002743		1.062,50		Reimputazioni da riaccertamento ordinario 2020 per perfezionamento esigibilità scadenza						
TOTALE FPV 4570		1.062,50			1.062,50								
4543	Consulenze - Pianificazione territoriale	1.600,00	20200003534		1.600,00		Reimputazioni da riaccertamento ordinario 2020 per perfezionamento esigibilità scadenza						
TOTALE FPV 4543		1.600,00			1.600,00								
7360	Trasferimenti correnti ad Amministrazioni Centrali - Istruzione, formazione e funzione regionale	25.053,28	20200000402		3.398,70		Reimputazioni da riaccertamento ordinario 2020 per perfezionamento esigibilità scadenza						
			20200000403		2.752,19								
			20200000404		2.817,66								
			20200000405		7.160,39								
			20200000406		1.916,22								
			20200000407		2.789,08								
			20200000408		4.219,04								
TOTALE FPV 7360		25.053,28			25.053,28								
7361	Trasferimenti correnti ad Amministrazioni Locali - Istruzione, formazione e funzione regionale	46.046,24	20200000410		8.062,91		Reimputazioni da riaccertamento ordinario 2020 per perfezionamento esigibilità scadenza						
			20200000412		29.482,38								
			20200000413		8.500,95								
TOTALE FPV 7361		46.046,24			46.046,24								
	Trasferimenti correnti a		20200000120		1.714,50		Reimputazioni da						
			20200000121		27.893,10								
			20200000122		1.200,00								
			20200000123		150,00								
			20200000124		150,00								
			20200000126		1.200,00								
			20200000127		1.200,00								
			20200000128		1.200,00								
			20200000129		1.800,00								
			20200000130		1.800,00								

TABELLA 32 - FPV SPESA 2020/FPV ENTRATA 2021 – PARTE CORRENTE

CAP	DESCRIZIONE	FPV ENTRATA 2021 AL 31/12/2020	IMPEGNI 2021			NON IMPEGNATO	ORIGINE DELLA FONTE DI FINANZIAMENTO	RIACCERTAMENTO ORDINARIO 2021			FPV DI SPESA 2021	IMPEGNO 2022	
			NUMERO	IMPORTO IMPEGNO	IMPORTO REIMPUTAZIONI			REIMP 2022	INSUSS	AVANZO VINCOLATO		NUMERO	IMPORTO IMP.
2460	Prestazioni professionali e specialistiche - Servizio programmazione, direzione lavori pubblici	4.613,56	20200002082		4.613,56		Reimputazioni da riaccertamento ordinario 2020 per perfezionamento esigibilità scadenza						
TOTALE FPV 2460		4.613,56			4.613,56								
4299	Spere per servizi amministrativi - Pubblicazione Bandi di gara - Servizio programmazione, direzione lavori pubblici	504,00	20200003538		504,00		Reimputazioni da riaccertamento ordinario 2020 per perfezionamento esigibilità scadenza						
TOTALE FPV 4299		504,00			504,00								
1483	Altri oneri sostenuti dalle Amministrazioni pubbliche n.a.c. - Ufficio Unico per le Espropriazioni	4.516,63	20200001307		966,42		Reimputazioni da riaccertamento ordinario 2020 per perfezionamento esigibilità scadenza						
			20200001331		2.593,34								
			20200001339		644,54								
			20200001340		312,33								
TOTALE FPV 1483		4.516,63			4.516,63								
8490	Spese per servizi amministrativi - Ufficio Unico per le Espropriazioni	2.500,00	20200001391		2.500,00		Reimputazioni da riaccertamento ordinario 2020 per perfezionamento esigibilità scadenza	2.415,49					
TOTALE FPV 8490		2.500,00			2.500,00			2.415,49					
7947	Prestazioni professionali e Specialistiche - Direzione Generale_ACCORDO CM_MATTM	17.580,20	20200003638		17.580,20		Reimputazioni da riaccertamento ordinario 2020 per perfezionamento esigibilità scadenza						
TOTALE FPV 7947		17.580,20			17.580,20								
468	Organizzazione eventi, pubblicità e servizi per trasferta - SEGRETERIA GENERALE - Organizzazione e partecipazione a Convegni - Manifestazioni - SOGGETTO	220,00	20200001212		220,00		Reimputazioni da riaccertamento ordinario 2020 per perfezionamento esigibilità scadenza	220,00					
TOTALE FPV 468		220,00			220,00			220,00					
462	Prestazioni professionali e specialistiche - SEGRETERIA GENERALE - Soggetto Aggregatore	27.119,96	20200002317		27.119,96		Reimputazioni da riaccertamento ordinario 2020 per perfezionamento esigibilità scadenza	21.870,93			8.748,38	20200002317	8.748,38
TOTALE FPV 462		27.119,96			27.119,96			21.870,93			8.748,38		8.748,38
469	Servizi amministrativi - Pubblicazione bandi di gara - SEGRETERIA GENERALE - Soggetto Aggregatore	918,34	20200003238		918,34		Reimputazioni da riaccertamento ordinario 2020 per perfezionamento esigibilità scadenza						
TOTALE FPV 469		918,34			918,34								
			20200001996		400,00								

TABELLA 32 - FPV SPESA 2020/FPV ENTRATA 2021 – PARTE CORRENTE

CAP	DESCRIZIONE	FPV ENTRATA 2021 AL 31/12/2020	IMPEGNI 2021			NON IMPEGNATO	ORIGINE DELLA FONTE DI FINANZIAMENTO	RIACCERTAMENTO ORDINARIO 2021			FPV DI SPESA 2021	IMPEGNO 2022	
			NUMERO	IMPORTO IMPEGNO	IMPORTO REIMPUTAZIONI			REIMP 2022	INSUSS	AVANZO VINCOLATO		NUMERO	IMPORTO IMP.
4151	Altre spese per servizi non sanitari - Amministrativo trasporti	3.880,00	20200001997		400,00	-	Reimputazioni da riaccertamento ordinario 2020 per perfezionamento esigibilità scadenza						
			20200001998		400,00								
			20200001999		400,00								
			20200002000		400,00								
			20200002001		400,00								
			20200002002		400,00								
			20200002003		400,00								
			20200002004		340,00								
20200002005		340,00											
TOTALE FPV 4151		3.880,00		-	3.880,00	-							
TOTALE FPV ENTRATA 2021		2.803.896,76		902.084,00	1.901.812,76	-	-	220.748,26	53.671,75	5.773,60	8.748,38	-	8.748,38

TABELLA 32bis - FPV SPESA 2021/FPV ENTRATA 2022 – PARTE CORRENTE

CAP	DESCRIZIONE	FPV	IMPEGNO 2022			RIDUZIONE STANZIAMENTO COME DA PRINCIPIO CONTABILE 4/2 D.Lgs 118/2011	FPV 2022	RIDUZIONE STANZIAMENTO COME DA PRINCIPIO CONTABILE 4/2 D.Lgs 118/2011	DISPONIBILE	ORIGINE DELLA FONTE DI FINANZIAMENTO	IMPEGNO 2023		FPV ENTRATA 2022 POST R.O. 2021	FPV SPESA 2022 POST R.O. 2021
			NUMERO	IMPORTO IMP.	IMPORTO REIMPUTAZIONI						NUMERO	IMPORTO IMP.	NUMERO	NUMERO
462	Prestazioni professionali e specialistiche - SEGRETERIA GENERALE - Soggetto Aggregatore	8.748,38	20200002317		8.748,38					Reimputazioni da riaccertamento ordinario 2020 per perfezionamento esigibilità scadenza			8.748,38	
TOTALE FPV 462		8.748,38			8.748,38								8.748,38	
1211	Retribuzioni in denaro - TD - Area Sviluppo Sociale	25.020,00	20220000471	12.510,00		-12.510,00	14.960,12	-14.960,12	27.470,12	Accertamenti di parte corrente del bilancio 2021			12.510,00	
TOTALE FPV 1211		25.020,00		12.510,00		-12.510,00	14.960,12	-14.960,12	27.470,12				12.510,00	
1212	Contributi sociali effettivi a carico dell'Ente - TD - Area Sviluppo Sociale	7.872,00	20220000472 20220000473	3.850,00		-4.022,00	4.692,00	-4.692,00	8.714,00	Accertamenti di parte corrente del bilancio 2022			3.850,00	
TOTALE FPV 1212		7.872,00		3.850,00		-4.022,00	4.692,00	-4.692,00	8.714,00				3.850,00	
1213	Imposta Regionale sulle attività produttive (IRAP) - TD - Area Sviluppo Sociale	2.136,00	20220000474	1.080,00		-1.056,00	1.277,00	-1.277,00	2.333,00	Accertamenti di parte corrente del bilancio 2023			1.080,00	
TOTALE FPV 1213		2.136,00		1.080,00		-1.056,00	1.277,00	-1.277,00	2.333,00				1.080,00	
2476	Fondo incentivante dipendenti - Retribuzioni	544.621,23	20220000143 20220000210	337.931,42		-206.689,81			206.689,81	Accertamenti di parte corrente del bilancio 2021			337.931,42	
TOTALE FPV 2476		544.621,23		337.931,42		-206.689,81			206.689,81				337.931,42	
2477	Fondo incentivante dipendenti - Irap	46.292,80	20220000144 20220000211	28.732,71		-17.560,09			17.560,09	Accertamenti di parte corrente del bilancio 2021			28.732,71	
TOTALE FPV 2477		46.292,80		28.732,71		-17.560,09			17.560,09				28.732,71	
2478	Fondo incentivante dipendenti - Contributi	129.619,85	20220000145 20220000212	80.635,48		-48.984,37			48.984,37	Accertamenti di parte corrente del bilancio 2021			80.635,48	
TOTALE FPV 2478		129.619,85		80.635,48		-48.984,37			48.984,37				80.635,48	
2479	Fondo incentivante dirigenti - Retribuzioni	71.301,36	20220000207	44.886,55		-26.414,81			26.414,81	Accertamenti di parte corrente del bilancio 2022			44.886,55	
TOTALE FPV 2479		71.301,36		44.886,55		-26.414,81			26.414,81				44.886,55	
2480	Fondo incentivante Dirigenti - Irap	6.060,61	20220000208	3.815,36		-2.245,25			2.245,25	Accertamenti di parte corrente del bilancio 2023			3.815,36	
TOTALE FPV 2480		6.060,61		3.815,36		-2.245,25			2.245,25				3.815,36	
2481	Fondo incentivante Dirigenti - contributi	16.969,72	20220000209	10.772,77		-6.196,95			6.196,95	Accertamenti di parte corrente del bilancio 2024			10.772,77	
TOTALE FPV 2481		16.969,72		10.772,77		-6.196,95			6.196,95				10.772,77	
2482	Fondo straordinario - Retribuzioni	36.166,00	20220000146	36.166,00						Accertamenti di parte corrente del bilancio 2021			36.166,00	
TOTALE FPV 2482		36.166,00		36.166,00									36.166,00	
2483	Fondi straordinario - Irap	3.074,11	20220000147	3.074,11						Accertamenti di parte corrente del bilancio 2021			3.074,11	
TOTALE FPV 2483		3.074,11		3.074,11									3.074,11	
2484	Fondi straordinario - Contributi	10.756,48	20220000148	8.610,00		-2.146,48			2.146,48	Accertamenti di parte corrente del bilancio 2021			8.610,00	
TOTALE FPV 2484		10.756,48		8.610,00		-2.146,48			2.146,48				8.610,00	
2485	Fondo incentivante P.O. - Retribuzioni	61.500,00	20220000611	61.500,00						Accertamenti di parte corrente del bilancio 2021			61.500,00	
TOTALE FPV 2485		61.500,00		61.500,00									61.500,00	
2486	Fondo incentivante P.O. - Irap	5.227,50	20220000612	5.227,50						Accertamenti di parte corrente del bilancio 2022			5.227,50	
TOTALE FPV 2486		5.227,50		5.227,50									5.227,50	
2487	Fondo incentivante P.O. - Contributi	14.640,00	20220000613	14.640,00						Accertamenti di parte corrente del bilancio 2023			14.640,00	
TOTALE FPV 2487		14.640,00		14.640,00									14.640,00	
2961	Utilizzo beni di terzi - Scuole ed Impianti	114.700,15				-114.700,15			114.700,15	Accertamenti di parte corrente del bilancio 2023			0,00	
TOTALE FPV 2961		114.700,15				-114.700,15			114.700,15					

TABELLA 32bis - FPV SPESA 2021/FPV ENTRATA 2022 - PARTE CORRENTE

CAP	DESCRIZIONE	FPV	IMPEGNO 2022			RIDUZIONE STANZIAMENTO COME DA PRINCIPIO CONTABILE 4/2 D.Lgs 118/2011	FPV 2022	RIDUZIONE STANZIAMENTO COME DA PRINCIPIO CONTABILE 4/2 D.Lgs 118/2011	DISPONIBILE	ORIGINE DELLA FONTE DI FINANZIAMENTO	IMPEGNO 2023		FPV ENTRATA 2022 POST R.O. 2021	FPV SPESA 2022 POST R.O. 2021
			NUMERO	IMPORTO IMP.	IMPORTO REIMPUTAZIONI						NUMERO	IMPORTO IMP.	NUMERO	NUMERO
4585	IRAP (Imposta Regionale sulle Attività Produttive) - Soggetto Aggregatore - TD - Segreteria Generale	27.777,78		-		-27.777,78			27.777,78	Accertamenti di parte corrente del bilancio 2023			0,00	
TOTALE FPV 4585		27.777,78		-		-27.777,78			27.777,78				-	
6268	Trasferimenti correnti ad Istituzioni Sociali Private - Sociale e Sanità	16.000,00	20220000484	16.000,00		-			-	Accertamenti di parte corrente del bilancio 2021			16.000,00	
TOTALE FPV 6268		16.000,00		16.000,00		-			-				16.000,00	
6269	Trasferimenti correnti ad Amministrazioni Locali - Sociale e sanità	68.000,00	20220000269	68.000,00		-	69.416,00		-	Accertamenti di parte corrente del bilancio 2021	2023/57	69.416,00	68.000,00	69.416,00
TOTALE FPV 6269		68.000,00		68.000,00		-	69.416,00		-			69.416,00	68.000,00	69.416,00
7010	Retribuzioni in denaro - Soggetto Aggregatore - TD - Segreteria Generale	25.030,00		-		-25.030,00	50.060,00		-50.060,00	75.090,00	Accertamenti di parte corrente del bilancio 2021			0,00
TOTALE FPV 7010		25.030,00		-		-25.030,00	50.060,00		-50.060,00	75.090,00			-	
7011	Contributi Sociali Effettivi a Carico dell'Ente - Soggetto Aggregatore - TD - Segreteria Generale	7.720,00		-		-7.720,00	15.360,00		-15.360,00	23.080,00	Accertamenti di parte corrente del bilancio 2022			0,00
TOTALE FPV 7011		7.720,00		-		-7.720,00	15.360,00		-15.360,00	23.080,00			-	
7012	IRAP (Imposta Regionale sulle Attività Produttive) - Soggetto Aggregatore - TD - Segreteria Generale	2.160,00		-		-2.160,00	4.280,00		-4.280,00	6.440,00	Accertamenti di parte corrente del bilancio 2023			0,00
TOTALE FPV 7012		2.160,00		-		-2.160,00	4.280,00		-4.280,00	6.440,00			-	
7356	Trasferimenti correnti a Amministrazioni Centrali - Istruzione e Formazione	76.520,00	20220000451 20220000452 20220000453 20220000454 20220000455 20220000456 20220000457 20220000458 20220000459 20220000460 20220000461 20220000462 20220000463 20220000464 20220000465 20220000495 20220000496 20220000497 20220000498 20220000499 20220000500 20220000571	76.520,00		-					Accertamenti di parte corrente del bilancio 2021			76.520,00
TOTALE FPV 7356		76.520,00		76.520,00		-			-				76.520,00	

TABELLA 32bis - FPV SPESA 2021/FPV ENTRATA 2022 – PARTE CORRENTE

CAP	DESCRIZIONE	FPV	IMPEGNO 2022			RIDUZIONE STANZIAMENTO COME DA PRINCIPIO CONTABILE 4/2 D.Lgs 118/2011	FPV 2022	RIDUZIONE STANZIAMENTO COME DA PRINCIPIO CONTABILE 4/2 D.Lgs 118/2011	DISPONIBILE	ORIGINE DELLA FONTE DI FINANZIAMENTO	IMPEGNO 2023		FPV ENTRATA 2022 POST R.O. 2021	FPV SPESA 2022 POST R.O. 2021
			NUMERO	IMPORTO IMP.	IMPORTO REIMPUTAZIONI						NUMERO	IMPORTO IMP.	NUMERO	NUMERO
7373	TRASFERIMENTI CORRENTI A ISTITUZIONI SOCIALI PRIVATE - ISTRUZIONE E FORMAZIONE	8.060,00	20220000262 20220000263 20220000264 20220000265 20220000266 20220000267 20220000268	8.060,00	-	-	-	-	Accertamenti di parte corrente del bilancio 2021			8.060,00		
TOTALE FPV 7373				8.060,00	-	-	-	-				8.060,00	-	
7361	Trasferimenti correnti ad Amministrazioni Locali - Istruzione, formazione e funzione regionale			-	-	-	-	-	Accertamenti di parte corrente del bilancio 2021			0,00		
TOTALE FPV 7361				-	-	-	-	-				-	-	
7359	Trasferimenti correnti ad Istituzioni sociali private - istruzione, formazione e funzione regionale			-	-	-	-	-	Accertamenti di parte corrente del bilancio 2021			0,00		
TOTALE FPV 7359				-	-	-	-	-				-	-	
462	Prestazioni professionali e specialistiche - SEGRETERIA GENERALE - Soggetto Aggregatore		20210001431		21.870,93				Reimputazioni da riaccertamento ordinario 2021 per perfezionamento esigibilità scadenza			21.870,93		
TOTALE FPV 462					21.870,93							21.870,93	-	
468	Organizzazione eventi, pubblicità e servizi per trasferta - SEGRETERIA GENERALE - Organizzazione e partecipazione a Convegni - Manifestazioni - SOGGETTO AGGREGATORE		20210001335		220,00				Reimputazioni da riaccertamento ordinario 2021 per perfezionamento esigibilità scadenza			220,00		
TOTALE FPV 468					220,00							220,00		
469	Servizi amministrativi - Pubblicazione bandi di gara - SEGRETERIA GENERALE - Soggetto Aggregatore		20210003545		800,00				Reimputazioni da riaccertamento ordinario 2021 per perfezionamento esigibilità scadenza			800,00		
TOTALE FPV 469					800,00							800,00		
520	Spese per servizi amministrativi - Gestione gare pubbliche		20210003874		1.199,40				Reimputazioni da riaccertamento ordinario 2021 per perfezionamento esigibilità scadenza			1.199,40		
TOTALE FPV 520					1.199,40							1.199,40		
748	Acquisto di servizi per formazione e addestramento - Gestione personale e formazione		20210002167 20210003288		32.565,00				Reimputazioni da riaccertamento ordinario 2021 per perfezionamento esigibilità scadenza			32.565,00		
TOTALE FPV 748					32.565,00							32.565,00		

TABELLA 32bis - FPV SPESA 2021/FPV ENTRATA 2022 – PARTE CORRENTE

CAP	DESCRIZIONE	FPV	IMPEGNO 2022			RIDUZIONE STANZIAMENTO COME DA PRINCIPIO CONTABILE 4/2 D.Lgs 118/2011	FPV 2022	RIDUZIONE STANZIAMENTO COME DA PRINCIPIO CONTABILE 4/2 D.Lgs 118/2011	DISPONIBILE	ORIGINE DELLA FONTE DI FINANZIAMENTO	IMPEGNO 2023		FPV ENTRATA 2022 POST R.O. 2021	FPV SPESA 2022 POST R.O. 2021
			NUMERO	IMPORTO IMP.	IMPORTO REIMPUTAZIONI						NUMERO	IMPORTO IMP.	NUMERO	NUMERO
807	Retribuzioni - Straordinario Corpo di Polizia Metropolitana - Emergenza COVID19		20210001506		8.165,17				Reimputazioni da riaccertamento ordinario 2021 per perfezionamento esigibilità scadenza			8.165,17		
TOTALE FPV 807					8.165,17							8.165,17		
808	Contributi sociali effettivi - Straordinario Corpo di Polizia Metropolitana - Emergenza COVID19		20210001507		1.949,26				Reimputazioni da riaccertamento ordinario 2021 per perfezionamento esigibilità scadenza			1.949,26		
TOTALE FPV 808					1.949,26							1.949,26		
809	Imposta Regionale sulle Attività Produttive (IRAP) - Straordinario Corpo di Polizia Metropolitana - Emergenza COVID19		20210001508		698,33				Reimputazioni da riaccertamento ordinario 2021 per perfezionamento esigibilità scadenza			698,33		
TOTALE FPV 809					698,33							698,33		
859	Servizi per la Gestione dell'Emergenza COVID_19		20210003806		4.228,00				Reimputazioni da riaccertamento ordinario 2021 per perfezionamento esigibilità scadenza			4.228,00		
TOTALE FPV 859					4.228,00							4.228,00		
2470	Fondo incentivi per funzioni tecniche art. 113, co. 2 D. Lgs. 50/2016 - Retribuzioni		20210002746		60.377,35				Reimputazioni da riaccertamento ordinario 2021 per perfezionamento esigibilità scadenza			60.377,35		
TOTALE FPV 2470					60.377,35							60.377,35		
2471	Fondo incentivi per funzioni tecniche art. 113, co. 2 D. Lgs. 50/2016 - Irap		20210002747		5.123,08				Reimputazioni da riaccertamento ordinario 2021 per perfezionamento esigibilità scadenza			5.123,08		
TOTALE FPV 2471					5.123,08							5.123,08		
2472	Fondo incentivi per funzioni tecniche art. 113, co. 2 D. Lgs. 50/2016 - Contributi		20210002748		14.490,57				Reimputazioni da riaccertamento ordinario 2021 per perfezionamento esigibilità scadenza			14.490,57		
TOTALE FPV 2472					14.490,57							14.490,57		
2473	Fondo compensi professionali Avvocatura (art. 9 DL 90/2014) - Retribuzioni		20210002749		16.652,50				Reimputazioni da riaccertamento ordinario 2021 per perfezionamento esigibilità scadenza			16.652,50		
TOTALE FPV 2473					16.652,50							16.652,50		
2474	Fondo compensi professionali Avvocatura (art. 9 DL 90/2014) - Irap		20210000919		110,27				Reimputazioni da riaccertamento ordinario 2021 per perfezionamento esigibilità scadenza			110,27		
			20210002750		1.415,46					1.415,46				
TOTALE FPV 2474					1.525,73							1.525,73		

TABELLA 32bis - FPV SPESA 2021/FPV ENTRATA 2022 – PARTE CORRENTE

CAP	DESCRIZIONE	FPV	IMPEGNO 2022			RIDUZIONE STANZIAMENTO COME DA PRINCIPIO CONTABILE 4/2 D.Lgs 118/2011	FPV 2022	RIDUZIONE STANZIAMENTO COME DA PRINCIPIO CONTABILE 4/2 D.Lgs 118/2011	DISPONIBILE	ORIGINE DELLA FONTE DI FINANZIAMENTO	IMPEGNO 2023		FPV ENTRATA 2022 POST R.O. 2021	FPV SPESA 2022 POST R.O. 2021
			NUMERO	IMPORTO IMP.	IMPORTO REIMPUTAZIONI						NUMERO	IMPORTO IMP.	NUMERO	NUMERO
2475	Fondo compensi professionali Avvocatura (art. 9 DL 90/2014) - contributi		20210000915		4.134,10				-	Reimputazioni da riaccertamento ordinario 2021 per perfezionamento esigibilità scadenza			4.134,10	
			20210002751		3.963,30				-				3.963,30	
TOTALE FPV 2475					8.097,40								8.097,40	
2476	Fondo incentivante dipendenti - Retribuzioni		20210000910		31.362,71				-	Reimputazioni da riaccertamento ordinario 2021 per perfezionamento esigibilità scadenza			31.362,71	
			20210000912		40.998,61				-				40.998,61	
TOTALE FPV 2476					72.361,32								72.361,32	
2477	Fondo incentivante dipendenti - Irap		20210000918		7.671,24				-	Reimputazioni da riaccertamento ordinario 2021 per perfezionamento esigibilità scadenza			7.671,24	
			20210000920						-					
TOTALE FPV 2477					7.671,24								7.671,24	
2478	Fondo incentivante dipendenti - Contributi		20210000914		23.794,99				-	Reimputazioni da riaccertamento ordinario 2021 per perfezionamento esigibilità scadenza			23.794,99	
			20210001071 20210001072						-					
TOTALE FPV 2478					23.794,99								23.794,99	
2482	Fondo straordinario - Retribuzioni		20210000902		2.760,67				-	Reimputazioni da riaccertamento ordinario 2021 per perfezionamento esigibilità scadenza			2.760,67	
			20210003255		15.000,00				-				15.000,00	
TOTALE FPV 2482					17.760,67								17.760,67	
2483	Fondi straordinario - Irap		20210000909		235,00				-	Reimputazioni da riaccertamento ordinario 2021 per perfezionamento esigibilità scadenza			235,00	
			20210003256		1.275,00				-				1.275,00	
TOTALE FPV 2483					1.510,00								1.510,00	
2484	Fondi straordinario - Contributi		20210000906		1.105,00				-	Reimputazioni da riaccertamento ordinario 2021 per perfezionamento esigibilità scadenza			1.105,00	
			20210003257		3.570,00				-				3.570,00	
TOTALE FPV 2484					4.675,00								4.675,00	
2965	Utenze e canoni - Scuole ed Impianti		20210004063		198.550,58				-	Reimputazioni da riaccertamento ordinario 2021 per perfezionamento esigibilità scadenza			198.550,58	
			20210004064 20210004065						-					
TOTALE FPV 2965					198.550,58								198.550,58	
4299	Spere per servizi amministrativi - Pubblicazione Bandi di gara - Servizio programmazione, direzione lavori pubblici		20210003668		5.979,14				-	Reimputazioni da riaccertamento ordinario 2021 per perfezionamento esigibilità scadenza			5.979,14	
			20210004018 20210004042						-					
TOTALE FPV 4299					5.979,14								5.979,14	

TABELLA 32bis - FPV SPESA 2021/FPV ENTRATA 2022 – PARTE CORRENTE

CAP	DESCRIZIONE	FPV	IMPEGNO 2022			RIDUZIONE STANZIAMENTO COME DA PRINCIPIO CONTABILE 4/2 D.Lgs 118/2011	FPV 2022	RIDUZIONE STANZIAMENTO COME DA PRINCIPIO CONTABILE 4/2 D.Lgs 118/2011	DISPONIBILE	ORIGINE DELLA FONTE DI FINANZIAMENTO	IMPEGNO 2023		FPV ENTRATA 2022 POST R.O. 2021	FPV SPESA 2022 POST R.O. 2021
			NUMERO	IMPORTO IMP.	IMPORTO REIMPUTAZIONI						NUMERO	IMPORTO IMP.	NUMERO	NUMERO
4543	Consulenze - Pianificazione territoriale		20210002092		10.416,68				Reimputazioni da riaccertamento ordinario 2021 per perfezionamento esigibilità scadenza			10.416,68		
TOTALE FPV 4543					10.416,68							10.416,68		
5783	TRASFERIMENTI CORRENTI AD IMPRESE - PARI OPPORTUNITA'		20210003361		50.000,00				Reimputazioni da riaccertamento ordinario 2021 per perfezionamento esigibilità scadenza			50.000,00		
TOTALE FPV 5783					50.000,00							50.000,00		
6230	Altre spese per servizi non sanitari - Sociale e Sanità		20210000326 20210001225 20210001293 20210001389 20210001430 20210001463 20210001469		54.656,49				Reimputazioni da riaccertamento ordinario 2021 per perfezionamento esigibilità scadenza			54.656,49		
			20210003630		8.615,00					8.615,00				
TOTALE FPV 6230					63.271,49							63.271,49		
6231	Formazione a personale esterno all'ente - Sociale e sanità		20210003798		4.000,00				Reimputazioni da riaccertamento ordinario 2021 per perfezionamento esigibilità scadenza			4.000,00		
TOTALE FPV 6231					4.000,00							4.000,00		
6249	Prestazioni professionali e specialistiche - Sociale e sanità		20210003769		14.640,00				Reimputazioni da riaccertamento ordinario 2021 per perfezionamento esigibilità scadenza			14.640,00		
TOTALE FPV 6249					14.640,00							14.640,00		
6268	Trasferimenti correnti ad Istituzioni Sociali Private - Sociale e Sanità		20210000861 20210003805		2.217,00				Reimputazioni da riaccertamento ordinario 2021 per perfezionamento esigibilità scadenza			2.217,00		
TOTALE FPV 6268					2.217,00							2.217,00		
6269	Trasferimenti correnti ad Amministrazioni Locali - Sociale e sanità		20210003093		9.000,00				Reimputazioni da riaccertamento ordinario 2021 per perfezionamento esigibilità scadenza			9.000,00		
TOTALE FPV 6269					9.000,00							9.000,00		
6615	Altre spese per servizi non sanitari - Sviluppo Economico		20210003090 20210003091		38.942,40				Reimputazioni da riaccertamento ordinario 2021 per perfezionamento esigibilità scadenza			38.942,40		
TOTALE FPV 6615					38.942,40							38.942,40		

TABELLA 32bis - FPV SPESA 2021/FPV ENTRATA 2022 – PARTE CORRENTE

CAP	DESCRIZIONE	FPV	IMPEGNO 2022			RIDUZIONE STANZIAMENTO COME DA PRINCIPIO CONTABILE 4/2 D.Lgs 118/2011	FPV 2022	RIDUZIONE STANZIAMENTO COME DA PRINCIPIO CONTABILE 4/2 D.Lgs 118/2011	DISPONIBILE	ORIGINE DELLA FONTE DI FINANZIAMENTO	IMPEGNO 2023		FPV ENTRATA 2022 POST R.O. 2021	FPV SPESA 2022 POST R.O. 2021
			NUMERO	IMPORTO IMP.	IMPORTO REIMPUTAZIONI						NUMERO	IMPORTO IMP.	NUMERO	NUMERO
6638	Prestazioni professionali e specialistiche - Sviluppo economico		20210002259		8.400,00				Reimputazioni da riaccertamento ordinario 2021 per perfezionamento esigibilità scadenza			8.400,00		
TOTALE FPV 6638					8.400,00							8.400,00		
6690	Spese di rappresentanza, organizzazione eventi, pubblicità e servizi per trasferta - FIN_AMMINISTRAZIONI LOCALI - Sviluppo Economico		20210003010		5.358,72				Reimputazioni da riaccertamento ordinario 2021 per perfezionamento esigibilità scadenza			5.358,72		
TOTALE FPV 6690					5.358,72							5.358,72		
7353	Altre spese per servizi non sanitari - Istruzione e formazione.		20210003255		15.000,00				Reimputazioni da riaccertamento ordinario 2021 per perfezionamento esigibilità scadenza			15.000,00		
TOTALE FPV 7353					15.000,00							15.000,00		
7356	Trasferimenti correnti a Amministrazioni Centrali - Istruzione e Formazione		20210001011		1.813,07				Reimputazioni da riaccertamento ordinario 2021 per perfezionamento esigibilità scadenza			1.813,07		
			20210001236		3.600,00							3.600,00		
TOTALE FPV 7356					5.413,07							5.413,07		
8490	Spese per servizi amministrativi - Ufficio Unico per le Espropriazioni		20210001384		2.415,49				Reimputazioni da riaccertamento ordinario 2021 per perfezionamento esigibilità scadenza			2.415,49		
TOTALE FPV 8490					2.415,49							2.415,49		
TOTALE FPV ENTRATA 2022		1.335.973,97		822.011,90	748.088,89	-505.213,69	160.045,12	-90.629,12	595.842,81			69.416,00	1.570.100,79	69.416,00

TABELLA 32ter- FPV SPESA 2022/FPV ENTRATA 2023 – PARTE CORRENTE

CAP	DESCRIZIONE	FPV	IMPEGNO 2023		RIDUZIONE STANZIAMENTO COME DA PRINCIPIO CONTABILE 4/2 D.Lgs 118/2011	FPV DI SPESA 2023	RIDUZIONE STANZIAMENTO COME DA PRINCIPIO CONTABILE 4/2 D.Lgs 118/2011	ORIGINE DELLA FONTE DI FINANZIAMENTO	FPV ENTRATA 2023 POST R.O. 2021	IMPEGNO 2024	
			NUMERO	IMPORTO IMP.						IMPORTO REIMPUTAZIONI	NUMERO
1211	Retribuzioni in denaro - TD - Area Sviluppo Sociale	14.960,12						Avanzo vincolato derivante da trasferimenti regionali	0,00		
TOTALE FPV 1211		14.960,12	-	-	-	-	-		-	-	-
1212	Contributi sociali effettivi a carico dell'Ente - TD - Area Sviluppo Sociale	4.692,00						Avanzo vincolato derivante da trasferimenti regionali	0,00		
TOTALE FPV 1212		4.692,00	-	-	-	-	-		-	-	-
1213	Imposta Regionale sulle attività produttive (IRAP) - TD - Area Sviluppo Sociale	1.277,00						Avanzo vincolato derivante da trasferimenti regionali	0,00		
TOTALE FPV 1213		1.277,00	-	-	-	-	-		-	-	-
2476	Fondo incentivante dipendenti - Retribuzioni	481.610,00						Accertamenti di parte corrente del bilancio 2022	481.610,00		
TOTALE FPV 2476		481.610,00	-	-	-	-	-		481.610,00	-	-
2477	Fondo incentivante dipendenti - Irap	40.936,85						Accertamenti di parte corrente del bilancio 2022	40.936,85		
TOTALE FPV 2477		40.936,85	-	-	-	-	-		40.936,85	-	-
2478	Fondo incentivante dipendenti - Contributi	134.850,80						Accertamenti di parte corrente del bilancio 2022	134.850,80		
TOTALE FPV 2478		134.850,80	-	-	-	-	-		134.850,80	-	-
2479	Fondo incentivante dirigenti - Retribuzioni	60.000,00						Accertamenti di parte corrente del bilancio 2022	60.000,00		
TOTALE FPV 2479		60.000,00	-	-	-	-	-		60.000,00	-	-
2480	Fondo incentivante Dirigenti - Irap	5.100,00						Accertamenti di parte corrente del bilancio 2022	5.100,00		
TOTALE FPV 2480		5.100,00	-	-	-	-	-		5.100,00	-	-
2481	Fondo incentivante Dirigenti - contributi	16.800,00						Accertamenti di parte corrente del bilancio 2022	16.800,00		
TOTALE FPV 2481		16.800,00	-	-	-	-	-		16.800,00	-	-
2482	Fondo straordinario - Retribuzioni	36.166,00						Accertamenti di parte corrente del bilancio 2022	36.166,00		
TOTALE FPV 2482		36.166,00	-	-	-	-	-		36.166,00	-	-
2483	Fondi straordinario - Irap	3.074,11						Accertamenti di parte corrente del bilancio 2022	3.074,11		
TOTALE FPV 2483		3.074,11	-	-	-	-	-		3.074,11	-	-
2484	Fondi straordinario - Contributi	10.756,48						Accertamenti di parte corrente del bilancio 2022	10.756,48		
TOTALE FPV 2484		10.756,48	-	-	-	-	-		10.756,48	-	-
2485	Fondo incentivante P.O. - Retribuzioni	63.000,00						Accertamenti di parte corrente del bilancio 2022	63.000,00		
TOTALE FPV 2485		63.000,00	-	-	-	-	-		63.000,00	-	-
2486	Fondo incentivante P.O. - Irap	5.355,00						Accertamenti di parte corrente del bilancio 2022	5.355,00		
TOTALE FPV 2486		5.355,00	-	-	-	-	-		5.355,00	-	-
2487	Fondo incentivante P.O. - Contributi	17.640,00						Accertamenti di parte corrente del bilancio 2022	17.640,00		
TOTALE FPV 2487		17.640,00	-	-	-	-	-		17.640,00	-	-
6269	Trasferimenti correnti ad Amministrazioni Locali - Sociale e sanità	69.416,00	20230000057	69.416,00				Accertamenti di parte corrente del bilancio 2022	69.416,00		
TOTALE FPV 6269		69.416,00	-	69.416,00	-	-	-		69.416,00	-	-
7360	Trasferimenti correnti ad Amministrazioni Centrali - Istruzione, formazione e funzione regionale	30.000,00						Accertamenti di parte corrente del bilancio 2022	30.000,00		
TOTALE FPV 7360		30.000,00	-	-	-	-	-		30.000,00	-	-

TABELLA 32ter - FFPV SPESA 2022/FPV ENTRATA 2023 – PARTE CORRENTE

CAP	DESCRIZIONE	FPV	IMPEGNO 2023			RIDUZIONE STANZIAMENTO COME DA PRINCIPIO CONTABILE 4/2 D.Lgs 118/2011	FPV DI SPESA 2023	RIDUZIONE STANZIAMENTO COME DA PRINCIPIO CONTABILE 4/2 D.Lgs 118/2011	ORIGINE DELLA FONTE DI FINANZIAMENTO	FPV ENTRATA 2023 POST R.O. 2021	IMPEGNO 2024	
			NUMERO	IMPORTO IMP.	IMPORTO REIMPUTAZIONI						NUMERO	IMPORTO IMP.
7361	Trasferimenti correnti ad Amministrazioni Locali - Istruzione, formazione e funzione regionale	75.000,00							Accertamenti di parte corrente del bilancio 2022	75.000,00		
TOTALE FPV 7361		75.000,00	-	-	-	-	-	-		75.000,00	-	-
7359	Trasferimenti correnti ad Istituzioni sociali private - istruzione, formazione e funzione regionale	150.000,00							Accertamenti di parte corrente del bilancio 2022	150.000,00		
TOTALE FPV 7359		150.000,00	-	-	-	-	-	-		150.000,00	-	-
7010	Retribuzioni in denaro - Soggetto Aggregatore - TD - Segreteria Generale	25.030,00				-25.030,00	25.030,00	-25.030,00	Avanzo vincolato derivante da trasferimenti regionali	0,00		
TOTALE FPV 7010		25.030,00	-	-	-	-25.030,00	25.030,00	-25.030,00		-	-	-
7011	Contributi Sociali Effettivi a Carico dell'Ente - Soggetto Aggregatore - TD - Segreteria Generale	7.680,00				-7.680,00	7.680,00	-7.680,00	Avanzo vincolato derivante da trasferimenti regionali	0,00		
Fondo incentivante Dirigenti - contributi		7.680,00	-	-	-	-7.680,00	7.680,00	-7.680,00		-	-	-
7012	IRAP (Imposta Regionale sulle Attività Produttive) - Soggetto Aggregatore - TD - Segreteria Generale	2.140,00				-2.140,00	2.140,00	-2.140,00	Avanzo vincolato derivante da trasferimenti regionali	0,00		
TOTALE FPV 7012		2.140,00	-	-	-	-2.140,00	2.140,00	-2.140,00		-	-	-
TOTALE FPV ENTRATA 2023		1.255.484,36		69.416,00	0,00	-55.779,12	34.850,00	-34.850,00		1.199.705,24	0,00	0,00

TABELLA 32quater- FPV SPESA 2023/FPV ENTRATA 2024 – PARTE CORRENTE											
CAP	DESCRIZIONE	FPV	IMPEGNO 2024			RIDUZIONE STANZIAMENTO COME DA PRINCIPIO CONTABILE 4/2 D.Lgs 118/2011	FPV DI SPESA 2024	ORIGINE DELLA FONTE DI FINANZIAMENTO	FPV ENTRATA 2024 POST R.O. 2021	IMPEGNO 2025	
			NUMERO	IMPORTO IMP.	IMPORTO REIMPUTAZIONI					NUMERO	IMPORTO IMP.
2476	Fondo incentivante dipendenti - Retribuzioni	481.470,00						Accertamenti di parte corrente del bilancio 2022	481.470,00		
TOTALE FPV 2476		481.470,00	-	-	-	-	-		481.470,00	-	-
2477	Fondo incentivante dipendenti - Irap	40.924,95						Accertamenti di parte corrente del bilancio 2022	40.924,95		
TOTALE FPV 2477		40.924,95	-	-	-	-	-		40.924,95	-	-
2478	Fondo incentivante dipendenti - Contributi	134.811,60						Accertamenti di parte corrente del bilancio 2022	134.811,60		
TOTALE FPV 2478		134.811,60	-	-	-	-	-		134.811,60	-	-
2479	Fondo incentivante dirigenti - Retribuzioni	60.000,00						Accertamenti di parte corrente del bilancio 2022	60.000,00		
TOTALE FPV 2479		60.000,00	-	-	-	-	-		60.000,00	-	-
2480	Fondo incentivante Dirigenti - Irap	5.100,00						Accertamenti di parte corrente del bilancio 2022	5.100,00		
TOTALE FPV 2480		5.100,00	-	-	-	-	-		5.100,00	-	-
2481	Fondo incentivante Dirigenti - contributi	16.800,00						Accertamenti di parte corrente del bilancio 2022	16.800,00		
TOTALE FPV 2481		16.800,00	-	-	-	-	-		16.800,00	-	-
2482	Fondo straordinario - Retribuzioni	51.166,00						Accertamenti di parte corrente del bilancio 2022	51.166,00		
TOTALE FPV 2482		51.166,00	-	-	-	-	-		51.166,00	-	-
2483	Fondi straordinario - Irap	4.349,11						Accertamenti di parte corrente del bilancio 2022	4.349,11		
TOTALE FPV 2483		4.349,11	-	-	-	-	-		4.349,11	-	-
2484	Fondi straordinario - Contributi	14.326,48						Accertamenti di parte corrente del bilancio 2022	14.326,48		
TOTALE FPV 2484		14.326,48	-	-	-	-	-		14.326,48	-	-
2485	Fondo incentivante P.O. - Retribuzioni	63.000,00						Accertamenti di parte corrente del bilancio 2022	63.000,00		
TOTALE FPV 2485		63.000,00	-	-	-	-	-		63.000,00	-	-

TABELLA 32quater - FPV SPESA 2023/FPV ENTRATA 2024 – PARTE CORRENTE											
CAP	DESCRIZIONE	FPV	IMPEGNO 2024			RIDUZIONE STANZIAMENTO COME DA PRINCIPIO CONTABILE 4/2 D.Lgs 118/2011	FPV DI SPESA 2024	ORIGINE DELLA FONTE DI FINANZIAMENTO	FPV ENTRATA 2024 POST R.O. 2021	IMPEGNO 2025	
			NUMERO	IMPORTO IMP.	IMPORTO REIMPUTAZIONI					NUMERO	IMPORTO IMP.
2486	Fondo incentivante P.O. - Irap	5.355,00						Accertamenti di parte corrente del bilancio 2022	5.355,00		
TOTALE FPV 2486		5.355,00	-	-	-	-	-		5.355,00	-	-
2487	Fondo incentivante P.O. - Contributi	17.640,00						Accertamenti di parte corrente del bilancio 2022	17.640,00		
TOTALE FPV 2487		17.640,00	-	-	-	-	-		17.640,00	-	-
7010	Retribuzioni in denaro - Soggetto Aggregatore - TD - Segreteria Generale	25.030,00				-25.030,00		Avanzo vincolato derivante da trasferimenti regionali	0,00		
TOTALE FPV 7010		25.030,00	-	-	-	-25.030,00	-		-	-	-
7011	Contributi Sociali Effettivi a Carico dell'Ente - Soggetto Aggregatore - TD - Segreteria Generale	7.680,00				-7.680,00		Avanzo vincolato derivante da trasferimenti regionali	0,00		
TOTALE FPV 7011		7.680,00	-	-	-	-7.680,00	-		-	-	-
7012	IRAP (Imposta Regionale sulle Attività Produttive) - Soggetto Aggregatore - TD - Segreteria Generale	2.140,00				-2.140,00		Avanzo vincolato derivante da trasferimenti regionali	0,00		
TOTALE FPV 7012		2.140,00	-	-	-	-2.140,00	-		-	-	-
TOTALE FPV ENTRATA 2024		929.793,14		0,00	0,00	-34.850,00	0,00		894.943,14	0,00	0,00

TABELLA 33 - FPV SPESA 2020/FPV ENTRATA 2021 – PARTE CAPITALE

F P V 2 0 2 1																							
CAPITOLO	OPERA		FPV	IMPEGNO/PRENOTAZIONE			FPV SPESA	DISPONIBILE	ORIGINE DELLA FONTE DI FINANZIAMENTO	RIACCERTAMENTO ORDINARIO 2021							NUM. IMP.	IMP 2022	PREN 2022	IMP 2023	PREN 2023	PREN 2024	
	STR	DESCRIZIONE		NUMERO	IMPORTO IMP.	IMPORTO REIMPUTAZIONI				M.SP. = M.SE	IN AVANZO VINCOLATO	IN AVANZO DESTINATO	N. IMP.	REIMPUTAZIONI IMP 2022	FONTE DI FIN.	ELIMINAZIONI P 2022 CHE NON RISP IL PRINC CONT							ELIMINAZIONI P 2022 CHE NON RISP IL PRINC CONT + riduzione
20605		MEZZI DI TRASPORTO	557.894,41	EX 2020/3781	557.894,41		0,00	AVANZO DESTINATO AGLI INVESTIMENTI					446.315,53										
27222		CONTRIBUTI AGLI INVESTIMENTI A AMMINISTRAZIONI LOCALI - ATTIVITA' ESTRATTIVE	79.943,42	EX 2020/3737	79.943,42		0,00	TRASFERIMENTI COMUNALI 2020					10.191,62										
27222			268.815,56	EX 2020/3736	268.815,56		0,00	AVANZO DESTINATO AGLI INVESTIMENTI					268.815,56										
27222			280.000,00	EX 2020/3784	280.000,00		0,00	AVANZO DESTINATO AGLI INVESTIMENTI					280.000,00										
23635				82,27	EX 2020/3477	82,27		0,00	AVANZO DESTINATO AGLI INVESTIMENTI					82,27									
23635		BENI IMMOBILI - UFFICIO UNICO PER LE ESPROPRIAZIONI	773,76	EX 2020/1341	773,76		0,00	AVANZO VINCOLATO DA MUTUI					773,76										
23635			926,42	EX 2020/1308	926,42		0,00	ALIENAZIONI BENI IMMOBILI 2018															
23635			374,95	EX 2020/1342	374,95		0,00	ALIENAZIONI BENI IMMOBILI 2018					374,95										
23635			4.505,50	EX 2020/2782	4.505,50		0,00	AVANZO VINCOLATO DA MUTUI					4.505,50										
25495		INCARICHI PROFESSIONALI PER LA REALIZZAZIONE DI INVESTIMENTI - UFFICIO UNICO PER LE ESPROPRIAZIONI	342,81	EX 2020/1338	342,81		0,00	AVANZO DESTINATO AGLI INVESTIMENTI															
25495			422,97	EX 2020/1401	422,97		0,00	AVANZO DESTINATO AGLI INVESTIMENTI					422,97										
25495			1.311,15	EX 2020/2855	1.311,15		0,00	AVANZO DESTINATO AGLI INVESTIMENTI					1.311,15										
22420		SOFTWARE	30.500,00	EX 2020/1419	30.500,00		0,00	ALIENAZIONI BENI IMMOBILI 2019															
22421		HARDWARE	59.530,63	EX 2020/2746	59.530,63		0,00	AVANZO DESTINATO AGLI INVESTIMENTI															
TOTALE FPV 22420 - 22421 - 20605 - 27222 - 23635 - 25495			1.285.423,85	0,00	1.285.423,85	0,00	0,00		0,00	0,00	0,00	0,00	1.012.793,31	0,00	0,00	0,00	0,00	0,00	0,00	0,00	0,00		
2018VIMASMS13		SP 632 traversa di Pracchia km 1+950 - ricostruzione corpo stradale e piano viabile in Comune di Alto Reno Terme	0,00	P 2021/585	0,00		4.767,03	AVANZO DESTINATO AGLI INVESTIMENTI													4.767,03		
			78.032,97	2020/581+582+583	78.032,97		0,00	AVANZO DESTINATO AGLI INVESTIMENTI															
2018VIMASMS10		Area C Montagna Ovest Area D Pianura Ovest - Lavori di pavimentazione e messa in sicurezza mediante costruzione di tappeti di usura e trattamenti superficiali monostrato in varie tratte		P 2021/619	-		96.368,75	AVANZO DESTINATO AGLI INVESTIMENTI													P 2022/568	95.891,89	476,86
				P 2021/620	-		295.699,26	FPV DA FPV DA AVANZO DA TRASFERIMENTI STATALI 2018													P 2022/569	294.236,06	1.463,20
2019VIMASMS01		SP 25 Vergato Zocca - lavori di sistemazione e consolidamento della scarpata stradale al km 3+700 tramite opera di sostegno	159.347,50	2021/576	159.347,50		0,00	TRASFERIMENTI REGIONALI - 2020															
2019VIMASMS16		Interventi urgenti inferiori a 100.000,00 euro sulle strade al fine della conservazione del patrimonio stradale S.P. 325 Val di Setta - Lavori di consolidamento del ponte sul torrente Brasimone al km. 23+400 in territorio del Comune di Castiglione dei Pepoli	100.000,00	P 2021/595	0,00		0,00	AVANZO DESTINATO AGLI INVESTIMENTI															
				2021/2098 + 2099 +2100	100.000,00																		
2019VIMASMS28		SP 43 Badi Rio Confini: lavori di consolidamento dello smottamento di monte con costruzione di gabbionate e posa di reti paramassi al Km 2+350 nel territorio del comune di Gaggio Montano	4.044,90	P 2021/186	0,00		4.044,90	AVANZO DA TRASFERIMENTI REGIONALI 2019														4.044,90	
			127.246,00	2021/187	127.246,00		0,00	AVANZO DA TRASFERIMENTI REGIONALI 2019			245,78												
2020VIMASMS01		Area A - SSPP varie - Lavori di pavimentazione mediante costruzione di tappeti di usura e trattamenti superficiali monostrato, in varie tratte nei Comuni della Pianura Est	462.381,65	P 2021/103	0,00		0,00	TRASFERIMENTI STATALI 2020															
				2021/347 + 577	462.381,65		0,00																
2020VIMASMS02		Area B - SSPP varie - Lavori di pavimentazione mediante costruzione di tappeti di usura e trattamenti superficiali monostrato, in varie tratte nei Comuni della Montagna Est	400.955,09	P 2021/104	0,00		0,00	TRASFERIMENTI STATALI 2020															
				2021/362	400.955,09		0,00																
2020VIMASMS03		Area C - SSPP varie - Lavori di pavimentazione mediante costruzione di tappeti di usura e trattamenti superficiali monostrato, in varie tratte nei Comuni della Montagna Ovest	160.000,00	P 2021/105	0,00		160.000,00	TRASFERIMENTI STATALI 2020														160.000,00	
2020VIMASMS04		Area D - SSPP varie - Lavori di pavimentazione mediante costruzione di tappeti di usura e	0,00	P 2021/106	0,00		0,00	TRASFERIMENTI STATALI 2020															
			487.082,38	2021/349 + 579	487.082,38		0,00															43.730,90	
				P 2021/514	0,00		0,00															90.985,16	
2020VIMASMS05		Lavori di fornitura e posa di barriere elastiche e segnaletica verticale per la messa in sicurezza di varie tratte di strade provinciali	231.086,92	2021/1858 - 1859 - 1860 - 1861 - 1862 - 2009	140.101,76		90.985,16	TRASFERIMENTI STATALI 2020			1.076,92												

TABELLA 33 - FPV SPESA 2020/FPV ENTRATA 2021 – PARTE CAPITALE

F P V 2 0 2 1																					
CAPITOLO	OPERA		FPV	IMPEGNO/PRENOTAZIONE			FPV SPESA	DISPONIBILE	ORIGINE DELLA FONTE DI FINANZIAMENTO	RIACCERTAMENTO ORDINARIO 2021						NUM. IMP	IMP 2022	PREN 2022	IMP 2023	PREN 2023	PREN 2024
	STR	DESCRIZIONE		NUMERO	IMPORTO IMP.	IMPORTO REIMPUTAZIONI				M.SP = M.SE	IN AVANZO VINCOLATO	IN AVANZO DESTINATO	N. IMP	REIMPUTAZIONI IMP 2022	FONTE DI FIN						
25100	2020VIMASMS06	Lavori di fornitura e posa di barriere fonoassorbenti su varie strade provinciali		P 2021/517	0,00		500.000,00	0,00	TRASFERIMENTI STATALI 2020									P 2022/584	500.000,00		
	2020VIMASMS08	Lavori di riqualificazione ed adeguamento strutturale del ponte sul Canale di Bonifica Lorgana al Km 30+506 della SPS San Donato in comune di Molinella	11.847,66	P 2021/597	0,00		469,39	0,00	TRASFERIMENTI STATALI 2020									P 2022/506	469,39		
				2021/2488	11.847,66																
				2021/590	27.682,95																
	2020VIMASMS09	Lavori di riqualificazione ed adeguamento strutturale del ponte sul torrente Orsigna al km 11+131 della SP 632 Traversa di Pracchia in Comune di Alto Reno Terme località Granaglione	0,00	P 2021/598	0,00		3.562,71	0,00	TRASFERIMENTI STATALI 2020										P 2022/508	3.562,71	
				16.437,29	2021/592	16.437,29															
	2020VIMASMS10	SP 57 Madolma - Lavori di sistemazione del corpo stradale dissestato a seguito di movimento franoso al Km 5+800 in comune di Alto Reno Terme	0,00	P 2021/478	0,00		124.632,28	0,00	TRASFERIMENTI STATALI 2020										P 2022/501	122.418,45	
				10.367,72	2021/479	10.367,72															
	2020VIMASMS11	SP 14 Val Santerno - Lavori di sistemazione del corpo stradale dissestato a seguito di movimento franoso al Km 0+500 in comune di Imola	40.773,42	2020/418 + 580	40.773,42				0,00	TRASFERIMENTI STATALI 2020											
	2020VIMASMS16	Interventi di messa in sicurezza su tratte e intersezioni di varie strade provinciali ad alta incidentalità		P 2021/533	0,00		158.570,36	0,00	TRASFERIMENTI REGIONALI 2020										P 2022/510	158.570,36	
	2020VIMASMS40	Lavori di riqualificazione ed adeguamento strutturale del ponte sul Coltore Rangona al km 6+717 della S.P. n.9 Crevalcore -	11.847,66	P 2021/599	0,00		469,39	0,00	TRASFERIMENTI MIT 2020										P 2022/512	469,39	
				2021/2489	11.847,66																
				2021/591	27.682,95																
	2020VIMASMS41	Lavori di riqualificazione ed adeguamento strutturale del ponte sul torrente Sillaro al km 22+665 della S.P. 21 Val Sillaro nel territorio del comune di Casal Fiumanese	44.722,33	2021/605	44.722,33				0,00	TRASFERIMENTI MIT 2020											
				0,00	P 2021/606	0,00		540.277,67	0,00										P 2022/691	540.277,67	
	2020VIMASMS42	Lavori di riqualificazione ed adeguamento strutturale del ponte sul torrente Sillaro al km 4+900 della S.P. 50 San Antonio nel territorio del comune di Medicina	40.038,57	2021/604	40.038,57				0,00	TRASFERIMENTI MIT 2020											
				0,00	P 2021/607	0,00		444.860,55	0,00										P 2022/688	444.860,55	
	2021VIMASMS28	Manutenzione straordinaria e messa in sicurezza della rete ciclabile di proprietà della Città metropolitana di Bologna	286.244,92	P 523	0,00				59.677,71	TRASFERIMENTI MIT 2020					59.677,71						
				2021/3727 + 3728 + 329 +3730	226.567,21																
	2021VIMASMS29	Interventi di consolidamento e rifacimento delle opere d'arte relative alla rete idraulica minore funzionali alla viabilità dell'Area di Pianura della Città metropolitana di Bologna		P 520	0,00		303.166,42	0,00	TRASFERIMENTI MIT 2020										P 2022/513	303.166,42	
2007VIMASMS38	Lavori di riqualificazione segnaletica e pavimentazione SP 569	8.207,70	Ex 2020/471	8.207,70				0,00	AVANZO DA TRASFERIR 2013					8.207,70							
			360,00	Ex 2020/1324	360,00			0,00	AVANZO DA TRASFERIR 2013					360,00							
2011VIMASMS20	SP 61 VAL DI SAMBRIO – ripristino e sistemazione manufatti minori in varie tratte	38.459,46	EX 2020/1392	38.459,46				0,00	AVANZO DA TRASFERIMENTI REGIONALI 2015					7.691,90							
SP 4	ESPROPRI GALLIERA PISTA CICLABILE NEI COMUNI DI ARGELATO E S. GIORGIO DI PIANO	1.136,36	EX 2020/1335	1.136,36				0,00													
			1.070,15	EX 2020/1337	1.070,15			0,00	AVANZO DA TRASFERIMENTI REGIONALI												
			2.951,58	EX 2019/1820	2.951,58			0,00													
2014VIMASMS12	Realizzazione di due impianti semaforici pedonali all'interno del centro abitato di Rieve di Centro lungo la SP 12 Basso Reno	706,97	EX 2020/1270	706,97				0,00	TRASFER. REGIONALI 2019					706,97							
2015VIMASMS13	Area B – Montagna Est strade provinciali di interesse regionale e collegamenti principali: lavori di messa in sicurezza del ponte sul fiume Reno nel tratto in corrispondenza del sovrappasso della ferrovia BO-PT al km 0+030 della S.P. 325 Val di Setta nel territorio	48.617,00	Ex 2020/3760	48.068,00				102,00	AVANZO DA TRASFERIMENTI REGIONALI - 2015					102,00							
			P 2021/1911																		
			2021/2697	447,00																	
			Ex 2020/5761																		
			2021/1527_1	1.383,00				0,00													
2017VIMASNC12	Recupero e riqualificazione ad uso ciclo pedonale del tracciato ferroviario dismesso Bologna-Verona	18.540,87	EX 2020/473 - 2021/1122_SUB 1 - 2 - 3	18.540,87				0,00	TRASFERIMENTI REGIONALI 2019					2.396,68							
			1.399,73	EX 2020/1742	1.399,73			0,00													
2018VIMASMS06	S.P. 325 Via di Setta – lavori per il ripristino delle condizioni di sicurezza per la circolazione mediante costruzione di opere di consolidamento e protezione al km 13+000 a valle del comune di Monzuno	242.756,94	EX 2020/2913	242.756,94				0,00	AVANZO DA TRASFERIMENTI REGIONALI												
2018VIMASMS10	Area C Montagna Ovest Area D Pianura Ovest - Lavori di pavimentazione e messa in sicurezza mediante costruzione di tappeti di usura e trattamenti superficiali monostrato in varie tratte	696,05	EX 2020/1301	696,05				0,00	AVANZO DA TRASFERIMENTI STATALI 2018					696,05							
2019VIMASMS02	SSPP VARIE – lavori di fornitura e posa in opera di	154.568,63	EX 2020/2412	154.568,63				0,00	TRASFERIMENTI REGIONALI 2018					13,23							

TABELLA 33 - FPV SPESA 2020/FPV ENTRATA 2021 – PARTE CAPITALE

CAPITOLO		F P V 2 0 2 1													RIACCERTAMENTO ORDINARIO 2021					
STR	DESCRIZIONE	FPV	IMPEGNO/PRENOTAZIONE			FPV SPESA	DISPONIBILE	ORIGINE DELLA FONTE DI FINANZIAMENTO	RIACCERTAMENTO ORDINARIO 2021					NUM. IMP.	IMP 2022	PREN 2022	IMP 2023	PREN 2023	PREN 2024	
			NUMERO	IMPORTO IMP.	IMPORTO REIMPUTAZIONI				M.SP = M.SE	IN AVANZO VINCOLATO	IN AVANZO DESTINATO	N. IMP.	REIMPUTAZIONI IMP 2022							FONTE DI FIN.
	barriere elastiche su banchine manufatti per la	84.541,51	EX 2020/506		84.541,51		0,00	TRASFERIMENTI REGIONALI 2018												
2019VIMASMS08	SSPP VARIE – lavori di fornitura e posa in opera barriere fonosorbenti su varie strade provinciali	38.690,15	EX 2020/255-2021/1267_sub_1		38.690,15		0,00	TRASFERIMENTI STATALI 2019		978,33			37.690,15							
		198.650,12	EX 2020/1540		198.650,12		0,00	TRASFERIMENTI STATALI 2019												
		66.423,92	EX 2020/3449		66.423,92		0,00	TRASFERIMENTI STATALI 2019		1.385,31										
2019VIMASMS09	SP 5 – lavori di riqualificazione e adeguamento strutturale del ponte sul canale Navvie di Minerbio allacciate al km 29+036 in comune di Minerbio	3.505,43	EX –2020/1387		3.505,43		0,00	TRASFERIMENTI STATALI 2019												
2019VIMASMS10	SP 3 – lavori di riqualificazione e adeguamento strutturale del ponte sul canale Navvie al km 16+362 in comune di Bentivoglio	2.459,95	EX –2020/1388		2.459,95		0,00	TRASFERIMENTI STATALI 2019												
2019VIMASMS11	SP 569 - lavori di riqualificazione e adeguamento strutturale del ponte sul torrente Samoggia comune di Valsamoggia	3.684,34	EX –2020/1389		3.684,34		0,00	TRASFERIMENTI STATALI 2019												
2019VIMASMS26	SP 60 San Benedetto Val di Sambro: consolidamento del piano viabile e del muro di valle, costruzione di drenaggi a monte e valle al Km 16+250 nel territorio del comune di San Benedetto Val di Sambro	842,16	2020/ 528		842,16		0,00	TRASFERIMENTI REGIONALI 2019		842,16										
2019VIMASMS31	SS.PP. varie: interventi di ristrutturazione dei ponti sovrappassanti la rete idrografica della pianura ovest, ed opere di	189.450,28	EX 2020/2435		189.450,28		0,00	TRASFERIMENTI REGIONALI 2019		399,24			62.114,94							
		63.909,94	2021/1326		62.114,94		0,00	TRASFERIMENTI REGIONALI 2019												
			2021/1326_1		1.795,00		0,00													
2020VIMASMS01	Area A SSPP varie Lavori di pavimentazione mediante costruzione di tappeti di usura e trattamenti superficiali monostrato in varie tratte nei Comuni della Pianura Est	175.583,35	EX 2020/1665-2021/1396 SUB 1		5.003,56		0,00	TRASFERIMENTI STATALI 2020					5.003,56							
		198.163,56	EX 2020/3243		170.579,79		0,00	TRASFERIMENTI STATALI 2020					33.396,47							
		335,00	EX 2020/3248		198.163,56		0,00	TRASFERIMENTI STATALI 2020												
2020VIMASMS02	Area B – SSPP varie: Lavori di pavimentazione mediante costruzione di tappeti di usura e trattamenti superficiali monostrato, in varie tratte nei Comuni della Montagna Est	165.187,61	EX 2020/1671-2021/10001397_5 LIB 1		165.187,61		0,00	TRASFERIMENTI STATALI 2020					19.389,62							
		171.837,90	EX 2020/3279		171.837,90		0,00	TRASFERIMENTI STATALI 2020												
2020VIMASMS03	Area C SSPP varie: Lavori di pavimentazione mediante costruzione di tappeti di usura e trattamenti superficiali monostrato, in varie tratte	640.000,00	2021/1398		10.414,21		0,00	TRASFERIMENTI STATALI 2020					9.411,23							
			2021/1398_1_2		629.585,79		0,00	TRASFERIMENTI STATALI 2020					24.774,03							
2020VIMASMS04	Area D SSPP Varie Lavori di pavimentazione mediante costruzione di tappeti di usura e trattamenti superficiali monostrato in varie tratte	187.448,03	EX 2020/1673		187.448,03		0,00	TRASFERIMENTI STATALI 2020												
		208.749,59	EX 2020/3257		208.749,59		0,00	TRASFERIMENTI STATALI 2020												
		2.334,12	EX 2020/3266		2.334,12		0,00	TRASFERIMENTI STATALI 2020												
2020VIMASMS05	SSPP VARIE – lavori di fornitura e posa di barriere elastiche e segnaletica verticale per la messa in sicurezza di varie tratte	100.000,00	EX 2020/3762		100.000,00		0,00	TRASFERIMENTI STATALI 2020					1.920,76							
2020VIMASMS10	SP 57 – Madolma – lavori di sistemazione del corpo stradale a seguito di movimento franoso al km 5+800 in comune di Alto Reno Terme	8.217,29	EX 2020/3666		8.217,29		0,00	TRASFERIMENTI STATALI 2020					8.217,29							
2020VIMASMS11	SP 14 Val Santerno – lavori di sistemazione del corpo stradale disestato a seguito di movimento franoso	582,65	EX 2020/3499		582,65		0,00	TRASFERIMENTI STATALI 2020					582,65							
		17.474,32	EX 2020/3500		17.474,32		0,00	TRASFERIMENTI STATALI 2020												
2020VIMASMS13	Lavori di pavimentazione e mediante costruzione di tappeti d'usura e trattamenti superficiali monostrato, in varie tratte nei Comuni della Pianura	2.850,00	EX 2020/2705		2.850,00		0,00	TRASFERIMENTI REGIONALI 2020		2.850,00										
2020VIMASMS14	Lavori di messa in sicurezza mediante realizzazione di trattamenti superficiali monostrato, in varie tratte, nei territori dei Comuni della Montagna Est	3.866,99	EX 2020/2700		3.866,99		0,00	TRASFERIMENTI REGIONALI 2020		3.866,99										
2020VIMASMS15	Strade Provinciali varie - Lavori di messa in sicurezza mediante realizzazione di trattamenti superficiali	6.284,80	EX 2020/2176		6.284,80		0,00	TRASFERIMENTI REGIONALI 2020		6.284,80										
		180.560,00	EX 2020/2172		180.560,00		0,00	TRASFERIMENTI REGIONALI 2020												
TOTALE FPV 25100		5.970.310,33		2.413.562,11	3.241.938,45	2.472.848,81	314.809,77		0,00	27.800,10	0,00	0,00	662.735,81	314.809,77	303.166,42	512.546,40	1.960.297,41	0,00	0,00	0,00
2019EDISTMS01	VILLA SMERALDI: manutenzione straordinaria Parco	95.024,40	P 2021/512	0,00		4.975,60														
			2021/1688-1699	95.024,40									24.586,45							
			P 2021/513	0,00		15.136,40														
2020EDISTMS01	Immobili Istituzionali vari: lavori di manutenzione straordinaria non prevenibile per interventi urgenti ai fini della sicurezza	184.863,60	2021/1972		184.863,60		0,00	AVANZO DESTINATO AGLI INVESTIMENTI												
2016EDISTMS04	Casa Cantoniera Via Circonvallazione Ponente, 13 Pieve di Cento intervento di riparazione con	2.743,78	EX 2020/2471		2.743,78		0,00	AVANZO DA TRASFERIMENTI STATALI 2015		2.743,78										
		33.815,24	EX 2020/3473		33.815,24		0,00													
		110.377,75	EX 2020/43		110.377,75		0,00			5,47			108.686,86							
2018EDISTMS01	Palazzo Malvezzi Via Zamboni,13 – lavori di adeguamento normativo e funzionale finalizzati all'ottenimento del certificato prevenzione incendi	266.954,31	EX 2020/458		266.954,31		0,00	ALIENAZIONE BENI IMMOBILI 2018												
		16.328,74	EX 2020/923		16.328,74		0,00			0,01										
2018EDISTMS03	Villa Smeraldi – Museo della civiltà contadina Via Sammarina, 35 San Marino di Bentivoglio –	4,00	EX 2019/1311		4,00		0,00	TRASFERIMENTI FISC STATO 2020												
		12.226,16	EX 2020/6		12.226,16		0,00	TRASFERIMENTI FISC STATO 2020												
22722	2008EDISTMS09	VILLA SMERALDI – servizio di progettazione ampliamento punto storico e relativo adeguamento normativo	15.545,34	EX 2020/509		15.545,34		0,00	AVANZO DESTINATO AGLI INVESTIMENTI											
TOTALE FPV 21330 + 22722		737.883,32		279.888,00	457.995,32	20.112,00	0,00		0,00	5,48	2.743,78	0,00	174.258,29	0,00			20.112,00	0,00	0,00	0,00
2019VIPCNC01	Nodo di Rastignano – 2° lotto: completamento della variante alla SP 65 della Futa mediante realizzazione della cosiddetta asta principale variante di Rastignano tratto svincolo di Rastignano Ponte delle oche	1.866.995,67	P 2021/596	0,00		640.637,37	659.806,74	FSC STATO 2020												
			1664 + 1665 + (1728:1754) + 1758	1.207.188,93						807,79										
2010VIPCNC01	Completamento variante alla SP 569 per la realizzazione di varianti stradali alla SP 27 Valle Samoggia e Sp 78 Castelfranco Montevoglio nei comuni di Bazzano e Crepellano	0,00	P 2021/626	0,00		35.595,49		AVANZO DA TRASFERIMENTI REGIONALI 2014												
		0,00	P 2021/ 627	0,00		147.320,70		AVANZO: TRASFERIMENTI DA SOGGETTI NON SETTORE PUBBLICO – 2014												
2021VIPCNC02	SP 4 "Nuova Galliera" Lungo Reno: opere di collegamento ricadenti in Comune di Bologna tra la Nuova Galliera e la via Cristoforo Colombo, Stralcio 2	10.143,59	P 2021/345	0,00		289.856,41		AVANZO DESTINATO AGLI INVESTIMENTI												
			2021/1188+1896	10.143,59																
2009VIPCNC01	SP 253 SAN VITALE e la LUNGOSAVENA – LOTTO 2 BIS	31.720,00	EX 2020/1269		31.720,00		0,00	AVANZO DA TRASFERIMENTI COMUNE DI BOLOGNA 2009					31.720,00							

TABELLA 33 - FPV SPESA 2020/FPV ENTRATA 2021 – PARTE CAPITALE

F P V 2 0 2 1																					
CAPITOLO	OPERA		FPV	IMPEGNO/PRENOTAZIONE			FPV SPESA	DISPONIBILE	ORIGINE DELLA FONTE DI FINANZIAMENTO	RIACCERTAMENTO ORDINARIO 2021						NUM. IMP	IMP 2022	PREN 2022	IMP 2023	PREN 2023	PREN 2024
	STR	DESCRIZIONE		NUMERO	IMPORTO IMP.	IMPORTO REIMPUTAZIONI				M.SP = M.SE	IN AVANZO VINCOLATO	IN AVANZO DESTINATO	N. IMP	REIMPUTAZIONI IMP 2022	FONTE DI FIN						
2010VPCNSC01	2010VPCNSC01	Completamento variante alla SP 569 per la realizzazione di varianti stradali alla SP 27 Valle Samoggia + Sp 78 Castelfranco Montevergilio nei comuni di Bazzano e Crespiellano	5.431,99	EX 2020/1393		5.431,99	,00	AVANZO DA TRASFERIMENTI REGIONALI – 2014													
			22.481,61	EX 2020/1394		22.481,61	,00	AVANZO DA TRASFERIMENTI NON SETTORE PUBBLICO 2014													
	2019VPCNSC01	Nodo di Rastignano – 2° lotto: completamento della variante alla SP 65 della Futa mediante realizzazione della cosiddetta asta principale variante di Rastignano tratto svincolo di Rastignano Ponte delle oche	31.085,60	EX 2020/2444		31.085,60	,00	TRASFERIMENTI FSC STATO 2020													
			52.322,74	EX 2020/2458		52.322,74	,00	TRASFERIMENTI FSC STATO 2020	2.655,91												
			348.920,00	EX 2020/2511		348.920,00	,00	TRASFERIMENTI FSC STATO 2020													
94.525,60	EX 2020/3005		94.525,60	,00	TRASFERIMENTI FSC STATO 2020																
TOTALE FPV 25120			2.463.626,80		1.217.332,52	586.487,54	1.113.409,97	659.806,74	0,00	3.463,70	0,00	0,00	31.720,00	659.806,74	0,00	0,00	891.553,56	221.856,41	0,00	0,00	
22743	ALDROVANDI RUBBIANI - COSTRUZIONE NUOVA PALESTRA		6.431,97	EX 2020/2357		6.431,97	,00	TRASFERIMENTI MIUR 2019													
TOTALE FPV 22743			6.431,97		0,00	6.431,97	0,00	0,00									0,00	0,00	0,00	0,00	
2010EDSCMS03	145/TC Salvemini – Casalecchio di Reno – ampliamento palestra	P 61 + P 617	0,00			510.742,98	0,00	FPV DA AVANZO DESTINATO AGLI INVESTIMENTI									P 2022/96 + IMP 2022/162 + 214	164.235,12	346.507,86		
		(1902/1906) + 2818	939.257,02		939.257,02																
2017EDSCMS09	Rambaldi-Valeriani e Paolini Cassiano - Via Guicciardini, 4 e 2 Imola - Lavori di adeguamento antisismico	2021/564	156.427,17		156.427,17		0,00	TRASFERIMENTI REGIONALI 2020													
2018EDSCMS09	Liceo Fermi, Via Mazzini, 172 Bologna - rifacimento servizi igienici	P 60 + P 618			189.061,87		125.658,69	0,00	FPV DA AVANZO DESTINATO AGLI INVESTIMENTI												
		1908/1909/1910 +3788 + 3858 + 3859 +3876	311.142,73		122.080,86																
		1907	5.279,44	SE	5.279,44	0,00															
2018EDSCNC06	Alberghetti - miglioramento sismico	P 2021/522	0,00				0,00	TRASFERIMENTI STATALI FSC 2020													
		Imp 2021/3166	28.191,96		28.191,96																
		P 2021/521	0,00				0,00	TRASFERIMENTI STATALI FSC 2019													
Imp 2021/3165	61.633,24		61.633,24																		
2018EDSCNC05	Nuovo polo dinamico a Bologna - Nuova Costruzione	0,00			126.726,16	0,00	TRASFERIMENTI STATALI FSC 2019										P 2022/12 +Imp 2022/137+175+62	65.676,26	61.049,90		
2018EDSCNC07	Laura Bassi Via S. Isala, 35 Bo - Miglioramento antisismico	P 2021/536	0,00			11.438,37	0,00	TRASFERIMENTI STATALI FSC 2019													
		2021/2187	52.668,70		52.668,70																
		P 2021/527	0,00				0,00	TRASFERIMENTI STATALI FSC 2020													
2021/2188	91.994,85		91.994,85																		
P 2021/549	0,00			32.648,37	10,810,08																
2021/4077	24.820,10		24.820,10																		
2021/2367	591,31		591,31																		
P 2021/547	0,00				0,00																
2021/4077	64.480,00		64.480,00																		
P 2021/550	0,00				0,00																
2021/4078	64.480,00		64.480,00																		
P 2021/548	0,00				8.353,62																
2019EDSCMS02	IIS Scappi succursale Via Cimabue, 2 Casalecchio miglioramento sismico	P 2021/540	0,00			8.144,56	0,00	TRASFERIMENTI STATALI FSC 2020													
2021/3307	8.144,56		8.144,56																		
P 2021/538	0,00				0,00																
2021/3308	16.779,32		16.779,32																		
2019EDSCMS03	IIS Montessori-Da Vinci Via della repubblica,3 Porretta	P 2021/544	0,00			10.960,91	0,00	TRASFERIMENTI STATALI FSC 2020													
Imp 2021/3174	11.487,82		11.487,82																		
P 2021/545	0,00				0,00																
2021/3633	3.692,05		3.692,05																		
P 2021/546	0,00				0,00																
2021/5434 + 4073	31.481,59		31.481,59																		
2019EDSCMS13	Rambaldi Valeriani Vie D'Agostino, 2 Imola – Costruzione nuova palazzina	P 2021/552	0,00			162.900,00	0,00	TRASFERIMENTI STATALI FSC 2020													
P 2021/553	0,00				228.840,09	0,00	TRASFERIMENTI STATALI FSC 2019														
0,00					76.720,92	0,00	TRASFERIMENTI STATALI FSC 2019														
2019EDSCMS07	Bruno Viale 1° Maggio Alberghetti Viale Dante 1 Imola – adeguamento prevenzione incendi	P 2021/554	0,00			711.935,61	0,00	ALIENAZIONE BENI IMMOBILI 2018													
2019EDSCMS08	I.P. Ghini Via D'Agostino 2/b Imola – adeguamento prevenzione incendi	P 2021/555	0,00			631.990,63	0,00	ALIENAZIONE BENI IMMOBILI 2018													
2019EDSCMS09	Liceo Artistico Agrario Serpieri Casulati della direttissima – adeguamento antisismico	P 2021/62	0,00			805.151,79	0,00	AVANZO DESTI DA ALIENAZIONE BENI IMMOBILI 2018													
2021/114	20.425,06		20.425,06																		
2019EDSCMS10	Ist. Malighi - IPIA Malighi - Da Vinci - Cavani - Adeguamento prevenzione incendi	P 2021/683	0,00			705.893,66	0,00	AVANZO DESTI DA ALIENAZIONE BENI IMMOBILI 2018													
2021/97	16.018,84		16.018,84																		
P 2021/557	0,00				4.536,57																
2021/1668 + 1667	63.920,47		63.920,47																		
2019EDSCMS17	Righi – V.le Peppi 3 Bo lavori di completamento adeguamento antisismico	P 2021/558	0,00			11.410,92	0,00	AVANZO DESTINATO AGLI INVESTIMENTI													
2021/1723	48.610,05		48.610,05																		
2019EDSCMS18	Belluzzi – Fioravanti Via Cassini,3 Bologna – lavori di completamento adeguamento antisismico	P 2021/559	0,00			27.901,14	0,00	AVANZO DESTINATO AGLI INVESTIMENTI													
2019EDSCMS19	Fermi - Via mazzini 172/2 Bo: lavori di completamento adeguamento antisismico	P 2021/560	0,00			11.410,92	0,00	AVANZO DESTINATO AGLI INVESTIMENTI													
2021/593 + 594	154.932,31		154.932,31																		
2020EDSCMS03	Isart Via Marchetti 22 Bologna - sostituzione infissi	P 2021/529	0,00			68.321,79	0,00	AVANZO DESTINATO AGLI INVESTIMENTI													
2021/1185	201.652,93		201.652,93																		

TABELLA 33 - FPV SPESA 2020/FPV ENTRATA 2021 – PARTE CAPITALE

		F P V 2 0 2 1																			
CAPITOLO	OPERA		FPV	IMPEGNO/PRENOTAZIONE			FPV SPESA	DISPONIBILE	ORIGINE DELLA FONTE DI FINANZIAMENTO	RIACCERTAMENTO ORDINARIO 2021						NUM. IMP	IMP 2022	PREN 2022	IMP 2023	PREN 2023	PREN 2024
	STR	DESCRIZIONE		NUMERO	IMPORTO IMP.	IMPORTO REIMPUTAZIONI				M.SP. = M.SE	IN AVANZO VINCOLATO	IN AVANZO DESTINATO	N. IMP	REIMPUTAZIONI IMP 2022	FONTE DI FIN						
2020EDSCMS01		Liceo Fermi via Mazzini 172 Bologna - Liceo Copernico via Garavaglia, 11, Bologna, - Istituto Aldrovandi Rubbiani - Via Marconi - Via Muratori Bologna: rifacimento servizi igienici	518.927,50	P 2021/603	0,00		331.072,50	0,00	AVANZO DESTINATO AGLI INVESTIMENTI						IMP 2022/160 P 2022/1140	120.000,00	211.072,50				
				2021/1897 1898 + 3765	518.927,50						518.927,50										
2020EDSCMS02		ALDINI VIA BASSANELLI BOLOGNA – ILLUMINAZIONE	154.393,58	P 2021/531	0,00		81.487,73	0,00	AVANZO DESTINATO AGLI INVESTIMENTI						IMP 2022/289 305 P 2022/1134	17.971,43	63.516,30				
				2021/3214 3244 3246 3248 3251 3214	154.393,58						154.148,42										
2020EDSCMS04		Liceo Fermi Via Mazzini 172 Bologna rifacimento servizi igienici	178.989,78	P 2021/381	178.989,78		79.357,94	0,00	AVANZO DESTINATO AGLI INVESTIMENTI						P 2022/1132		79.357,94				
				2021/3831 3835 3836	178.989,78						178.744,16										
2020EDSCMS05		Belluzzi Fioravanti - efficientamento energetico e manutenzione straordinaria coperto blocco B2 + palestra	9.228,18	2021/334	9.228,18			0,00	AVANZO DESTINATO AGLI INVESTIMENTI												
				2021/381	9.718,79						6.459,73										
2020EDSCMS05		Belluzzi Fioravanti - efficientamento energetico e manutenzione straordinaria coperto blocco B2 + palestra	1.213.165,74	P 2021/621			562.115,47	0,00	AVANZO DESTINATO AGLI INVESTIMENTI						P 2022/1141		562.115,47				
				2021/1136 1899 1900 1901 2117	1.213.165,74						837.308,56										
2020EDSCMS06		Manfredi - Tanari - Rifacimento coperto	0,00	P 2021/518	0,00		595.023,02	0,00	AVANZO DESTINATO AGLI INVESTIMENTI						P 2022/585		595.023,02				
								4.976,98	0,00							P 2022/1131		4.976,98			
2020EDSCMS07		G. Bruno - Canedi Via Caduti di Cefalonia Medicina: trattamento igriflugo soffitto in legno zona aule, adeguamento rete	92.197,14	P 2021/532			7.802,86	0,00	AVANZO DESTINATO AGLI INVESTIMENTI						P 2022/1135		7.802,86				
				2021/2185	65.239,35						11.747,82										
2021EDSCONC01		Alberghetti – Vale Dante, 1 inola - Demolizione e ricostruzione di un corpo edilizio	12.659,82	2021/299	12.659,82			0,00	AVANZO DESTINATO AGLI INVESTIMENTI												
				P 2021/561				294.213,38	0,00	AVANZO DESTINATO AGLI INVESTIMENTI						P 2022/533		294.213,38			
2021EDSCMS02		IPAA Ferrarini sezione staccata I.L.S. Serpieri via Ponte Albano, 43 Sasso Marconi: miglioramento sismico	2.447,35	P 2021/567	0,00			0,00	TRASFERIMENTI MIT 2020				2.447,35								
								74.297,45	0,00							P 2022/534		74.297,45			
2021EDSCMS05		I.T.I.S. Majorana - Ampliamento nuova costruzione	39.406,22	P 2021/515	0,00		721.134,08	0,00	AVANZO DESTINATO AGLI INVESTIMENTI						P 2022/1131 + IMP /224	3.935,18	449.052,26	2.951,39	265.195,25		
				2021/2962 + 2964 + 2996 + 2997 + 2999 + 3147 + 3536 + 3537 + 3538	39.406,22						23.150,09										
2021EDSCMS08		I.T.I.S. Majorana	56.208,62	P 2021/519	0,00		643.791,38	0,00	AVANZO DESTINATO AGLI INVESTIMENTI						P 2022/636		643.791,38				
				2021/1778	56.208,62						56.208,62										
2022EDSCMS03		Liceo Righi Viale Pepoli, 3 Bologna: lavori di miglioramento sismico	45.506,44	P 2021/501	0,00		4.361,68	0,00	TRASFERIMENTI STATALI 2020						P 2022/538		4.361,68				
				2021/696 + 2287	45.506,44						33.276,00										
2019EDSCMS12		Convitto Scabarelli Via Ascarì, 15 Inola – miglioramento sismico	0,00				360.246,22	0,00	TRASFERIMENTI FSC 2020						IMP 2022/122	242.142,88		118.103,34			
2017EDSCMS05		Lavori di adeguamento antincendio Copernico Via Garavaglia, 11 Bologna	1.722,51	EX 2020/1296	1.722,51			0,00	AVANZO DA ALIENAZIONI BENI IMMOBILI												
2017EDSCMS06		Lavori di adeguamento antincendio - Manfredi Tanari, Viale Felisena,40 Bologna	2.311,25	EX 2020/1286	2.311,25			0,00	AVANZO DA ALIENAZIONI BENI IMMOBILI												
2017EDSCMS07		Majorana Lavori di adeguamento antincendio Via Caselle, 26 San Lazzaro di Savena	2.235,88	EX 2020/1292	2.235,88			0,00	AVANZO DA ALIENAZIONI BENI IMMOBILI												
2017EDSCMS08		Lavori di adeguamento antincendio Montessori Da Vinci Via della Repubblica,3 Porretta Terme	2.504,63	EX 2020/1289	2.504,63			0,00	AVANZO DA ALIENAZIONI BENI IMMOBILI												
2017EDSCMS09		Rambaldi-Valeriani e Paolini Cassiano - Via Guicciardini,4 e 2 inola - Lavori di adeguamento antincendio	2.804,46	EX 2020/1287	2.804,46			0,00	AVANZO DA ALIENAZIONI BENI IMMOBILI												
2017EDSCMS10		Liceo Righi - Lavori di adeguamento antincendio Viale Pepoli, 3 Bologna	4.351,36	EX 2020/1293	4.351,36			0,00	AVANZO DA ALIENAZIONI BENI IMMOBILI												
2017EDSCMS11		Lavori di adeguamento antincendio Belluzzi Fioravanti Via Cassini,3 Bologna	1.779,65	EX 2020/1288	1.779,65			0,00	AVANZO DA ALIENAZIONI BENI IMMOBILI												
2017EDSCMS12		Crescenzi Pacinotti - Via Saragozza, 9 Bologna e succursale Minghetti Vicolo Stradelluccio, 2 Bologna - Lavori di adeguamento antincendio	1.194,99	EX 2020/1295	1.194,99			0,00	AVANZO DA ALIENAZIONI BENI IMMOBILI			15,92									
2017EDSCMS13		Liceo Fermi - Lavori di adeguamento antincendio Via Mazzini 172/2 Bologna	1.665,30	EX 2020/1291	1.665,30			0,00	AVANZO DA ALIENAZIONI BENI IMMOBILI												
2017EDSCMS14		Rosa Luxenburg – Via della Volta, 4 Bologna: lavori di adeguamento antincendio	2.361,50	EX 2020/1297	2.361,50			0,00	AVANZO DA ALIENAZIONI BENI IMMOBILI												
2017EDSCMS15		Liceo Galvani – Via Castiglione, 38 Bologna: lavori di adeguamento antincendio	1.903,20	EX 2020/1290	1.903,20			0,00	AVANZO DA ALIENAZIONI BENI IMMOBILI												
2017EDSCMS16		Mattioli Via Delle Rimmerbranze, 26 San Lazzaro di Savena 80: lavori di adeguamento antincendio	2.241,23	EX 2020/1297	2.241,23			0,00	AVANZO DA ALIENAZIONI BENI IMMOBILI												
2017EDSCMS17		Aldrovandi-Rubiani sede e succursale Viale Vicini Bologna: lavori di adeguamento antincendio	1.641,35	EX 2020/1294	1.641,35			0,00	AVANZO DA ALIENAZIONI BENI IMMOBILI												
2018EDSCMS01		Casiano succ. Via Sirosto, 2 inola lavori di rifacimento impermeabilizzazioni coperture	46.702,60	EX 2020/419	46.702,60			0,00	AVANZO DA ALIENAZIONI BENI IMMOBILI			46.702,60									
				EX 2020/415	193.034,41																
2018EDSCONC05		Nuovo polo dinamico - Bologna nuova Costruzione	6.138,99	EX 2020/1890	6.138,99			0,00	AVANZO DA ALIENAZIONI BENI IMMOBILI												
2018EDSCMS09		Liceo Fermi Via Mazzini 172 Bologna rifacimento servizi igienici	107.813,45	EX 2020/3140	107.813,45			0,00	TRASFERIMENTI FSC STATO 2020												
2019EDSCMS07		Bruno Viale 1° Maggio Alberghetti Viale Dante 1 Inola – adeguamento prevenzione incendi	15.225,60	EX 2020/3587	15.225,60			0,00	TRASFERIMENTI FSC STATO 2020												
2019EDSCMS08		I.P. Ghini Via D'Agostino 2/b Inola - adeguamento prevenzione incendi	170.371,80	EX 2020/3139	170.371,80			0,00	TRASFERIMENTI FSC STATO 2019												
2019EDSCMS07		Bruno Viale 1° Maggio Alberghetti Viale Dante 1 Inola – adeguamento prevenzione incendi	3.959,57	EX 2020/1504	3.959,57			0,00	AVANZO DESTINATO AGLI INVESTIMENTI												
2019EDSCMS07		Bruno Viale 1° Maggio Alberghetti Viale Dante 1 Inola – adeguamento prevenzione incendi	28.022,56	EX 2020/1330	28.022,56			0,00	ALIENAZIONI BENI IMMOBILI 2018												
2019EDSCMS08		I.P. Ghini Via D'Agostino 2/b Inola - adeguamento prevenzione incendi	6.889,59	EX 2020/1937	6.889,59			0,00	ALIENAZIONI BENI IMMOBILI 2018												
2019EDSCMS08		I.P. Ghini Via D'Agostino 2/b Inola - adeguamento prevenzione incendi	22.039,45	EX 2020/1316	22.039,45			0,00	ALIENAZIONI BENI IMMOBILI 2018												

TABELLA 33 - FPV SPESA 2020/FPV ENTRATA 2021 – PARTE CAPITALE

F P V 2 0 2 1																					
CAPITOLO	OPERA		FPV	IMPEGNO/PRENOTAZIONE			FPV SPESA	DISPONIBILE	ORIGINE DELLA FONTE DI FINANZIAMENTO	RIACCERTAMENTO ORDINARIO 2021						NUM. IMP	IMP 2022	PREN 2022	IMP 2023	PREN 2023	PREN 2024
	STR	DESCRIZIONE		NUMERO	IMPORTO IMP.	IMPORTO REIMPUTAZIONI				M.SP = M.SE	IN AVANZO VINCOLATO	IN AVANZO DESTINATO	N. IMP	REIMPUTAZIONI IMP 2022	FONTE DI FIN						
	2019EDSCMS09	Liceo Artistico Arcangeli Via Cartolera 9 Bologna Istituto agrario Agrario Serpieri Via Peglion, 25 Bologna Cardati della divettissima Via Toscana, 21 Castiglione dei Pepoli – adeguamento antincendio	45.777,70	EX 2020/1736		45.777,70	0,00	AVANZO DESTINATO AGLI INVESTIMENTI					45.777,70								
	2019EDSCMS10	Ist. Malpighi - Via Marco Polo, 20 Bologna IP IA Malpighi - Via Pio IX, 5 S. Gio. in Perseketo Da Vinci - Via Cavour, 6 Casalecchio di Reno Galvani - Via don Minzoni, 17 Bologna – adeguamento prevenzione incendi	40.310,17	EX 2020/ 1503		40.310,17	0,00	AVANZO DESTINATO AGLI INVESTIMENTI					19.197,41								
	2019EDSCMS02	IIS Scappi succursale Via Cimabue, 2 Casalecchio miglioramento sismico	3.725,75	EX 2020/10		3.725,75	0,00	TRASFERIMENTI FSC STATO 2020					3.725,75								
	2019EDSCMS03	IIS Montessori-Da Vinci Via della repubblica,3 Porretta – miglioramento sismico	7.576,39	EX 2020/78		7.576,39	0,00	TRASFERIMENTI FSC STATO 2020					7.576,39								
	2019EDSCMS05	Liceo Artistico ISART Via Marchetti, 22 Bo miglioramento antisismico	9.087,66	EX 2020/74		9.087,66	0,00	TRASFERIMENTI FSC STATO 2020					9.087,66								
	2019EDSCMS06	IIS Adrovandi Rubiani Via Marconi, 40 BO Miglioramento sismico	31.031,54 1.092,56	EX 2020/89 EX 2020/362		31.031,54 1.092,56	0,00 0,00	TRASFERIMENTI FSC STATO 2020 TRASFERIMENTI FSC STATO 2019			40,02										
	2019EDSCONC13	Rambaldi Valeriani V.le D'Agostino, 2 Imola – Costruzione nuova palazzina	46.175,42	EX 2020/2066		46.175,42	0,00	TRASFERIMENTI FSC STATO 2019					27.705,25								
	2019EDSCMS15	Copernico – Via Garangola 14 Bo Lavori di adeguamento antincendio	11.241,26	EX 2020/386		11.241,26	0,00	AVANZO DESTINATO AGLI INVESTIMENTI					8.313,26								
	2019EDSCMS16	Manfredi Tanari – V.le Felina 40 Bo: lavori di completamento adeguamento antincendio	43.602,43	EX 2020/354		43.602,43	0,00	AVANZO DESTINATO AGLI INVESTIMENTI					30.433,66								
	2019EDSCMS17	Righi – V.le Pepoli 3 Bo lavori di completamento adeguamento antincendio	14.294,00 25.706,00	EX 2020/392 2021/1304		14.294,00 6.282,65	0,00 0,00	AVANZO DESTINATO AGLI INVESTIMENTI AVANZO DESTINATO AGLI INVESTIMENTI			2.878,85										
	2019EDSCMS18	Belluzzi – Fioravanti Via Cassini,3 Bologna – lavori di completamento adeguamento antincendio	11.853,79 11.305,01	EX 2020/391 EX 2020/1088		11.853,79 11.305,01	0,00 0,00	AVANZO DESTINATO AGLI INVESTIMENTI AVANZO DESTINATO AGLI INVESTIMENTI					8.766,27								
	2019EDSCMS19	Fermi - Via mazini 17/2 Bo: lavori di completamento adeguamento antincendio	40.054,12	EX 2020/390		40.054,12	0,00	AVANZO DESTINATO AGLI INVESTIMENTI					39.854,13								
	2019EDSCMS20	Ist Archimede - intervento di installazione di scale esterne di emergenza	19.122,61	EX 2020/388		19.122,61	0,00	AVANZO DESTINATO AGLI INVESTIMENTI					19.122,61								
	2021EDSCONC01	Alberghetti – Vale Dante, 1 Imola: demolizione e ricostruzione di un corpo edilizio	2.093,30 21.702,55	EX 2020/469 EX 2020/3132		2.093,30 21.702,55	0,00 0,00	AVANZO DESTINATO AGLI INVESTIMENTI TRASFERIMENTI MIT 2021			2.093,30			21.702,55							
	2021EDSCMS02	IPAA Ferrarini sezione staccata I.I.S. Serpieri via Ponte Albano, 43 Sasso Marconi: miglioramento sismico	5.425,64 8.112,65	EX 2020/3131 EX 2020/2932		5.425,64 8.112,65	0,00 0,00	AVANZO DESTINATO AGLI INVESTIMENTI TRASFERIMENTI MIT 2020						5.425,64							
	2021EDSCONC03	I.T.C. Fantini Via Bologna, 10 Vergato: intervento di messa in sicurezza per movimenti franosi	26.400,00	EX 2020/2338		26.400,00	0,00	TRASFERIMENTI MIT 2020													
	2020EDSCONC16	Realizzazione realizzazione copertura fissa pedestra Rosa Luxemburg Via della Volta, 4 Bologna	37.551,81	EX 2020/2517		37.551,81	0,00	TRASFERIMENTI MLUR 2020													
	TOTALE FPV 22740		5.833.242,98		4.708.513,33	1.092.157,69	8.002.698,38	32.571,96	0,00	49.623,48	3.129,48	0,00	4.334.403,76	32.571,96	0,00	633.841,19	6.895.109,34	121.054,73	265.195,25	87.497,87	
25460	DM MIT 171 e 594 del 2019	Linea Metrobus direttrice S. VITALE	54.710,66	2021/141+142+143	54.710,66	0,00	0,00	TRASFERIMENTI MIT 2020			0,01										
		linea Metrobus, direttrice San Donato	62.526,46	2021/144+145+146	62.526,46	0,00	0,00	TRASFERIMENTI MIT 2020			0,01										
		Centro Mobilità Castel San Pietro	31.720,00	P 2021/394	0,00	0,00	0,00	TRASFERIMENTI MIT 2020													
		Centro Mobilità Vergato	31.720,00	2021/1054	31.720,00	0,00	0,00	TRASFERIMENTI MIT 2020													
		Aggiornamento PSM	50.752,00	P 2021/296	0,00	0,00	0,00	TRASFERIMENTI MIT 2020													
		BICPLAN		2021/475		330.305,86															
				2021/621	127.445,37								70.515,90	3.355,21	63,18	IMP 2022/136	154.481,99				
		Prog di fattibilità linea Metrobus - diret. Galliera - Centri mobilità di San Pietro in Casale/Giorgio di Piano e Castelmaggiore	223.962,14	P 2021/2432	0,00		31.119,46	TRASFERIMENTI MIT 2020					8.310,32	19.390,75	P 2022/205 + IMP 2022/315	128.234,22	0,00				
		Centro di Mobilità della stazione ferroviaria di San Benedetto Val di Sambro		2021/3303	72.766,00						0,01										
		linea Metrobus - diret. Galliera - Centri mobilità di San Pietro in Casale/Giorgio di Piano e Castelmaggiore		2021/3360	12.085,24								18,95		2022/307	28.135,72					
		linea Metrobus, direttrice San Donato (Bologna - Bancella)	525,89	P 2021/475			0,00	TRASFERIMENTI MIT 2020													
		Contributi ai Comuni per la realizzazione delle ciclabili di emergenza per il contrasto all'emergenza sanitaria da COVID19	60.000,00	EX 2020/2044		60.000,00	0,00	TRASFERIMENTI MIT 2020													
25230	DM MIT 344/2020		60.000,00	EX 2020/2838		60.000,00	0,00	AVANZO DESTINATO AGLI INVESTIMENTI					60.000,00								
	TOTALE FPV 25460 25390		515.917,15		443.726,79	60.535,89	330.305,86	31.119,46	0,00	0,03	0,00	0,00	130.534,85	11.665,53	19.453,23	310.851,93	0,00	0,00	0,00	0,00	
	TOTALE FPV ENTRATA 2021		16.812.836,40		9.063.021,69	6.730.960,71	11.939.370,02	1.038.307,93	0,00	80.892,79	5.873,26	0,00	6.346.446,02	1.018.854,00	322.620,35	1.457.239,52	9.767.072,31	342.911,14	265.195,25	87.497,87	

TABELLA 33bis - FPV SPESA 2021/FPV ENTRATA 2022 – PARTE CAPITALE

F P V 2 0 2 2																				
CAPITOLO	OPERA		FPV	IMPEGNO/PRENOTAZIONE			RIDUZIONE STANZIAMENTO COME DA PRINCIPIO CONTABILE 4/2 D.Lgs 118/2011	RIDUZIONE PRENOTAZIONE COME DA PRINCIPIO CONTABILE 4/2 D.Lgs 118/2011	FPV SPESA	RIDUZIONE STANZIAMENTO FPV SPESACOME DA PRINCIPIO CONTABILE 4/2 D.Lgs 118/2011	RIDUZIONE PRENOTAZIONE COME DA PRINCIPIO CONTABILE 4/2 D.Lgs 118/2011	DISPONIBILE	ORIGINE DELLA FONTE DI FINANZIAMENTO	FPV ENTRATA 2022 POST R.O. 2021	FPV SPESA 2022 POST R.O. 2021	FPV SPESA 2023 POST R.O. 2021	FPV SPESA 2024 POST R.O. 2021	PREN/IMP 2023	PREN/IMP 2024	
	STR	DESCRIZIONE		NUMERO	IMPORTO IMP.	IMPORTO REIMPUTAZIONI														
20605		Mezzi di trasporto stradali	446.315,53	2021/1530	446.315,53			0,00				0,00	AVANZO DESTINATO AGLI INVESTIMENTI	446.315,53	0,00	0,00				
			168.360,00	2021/4058	168.360,00			0,00				0,00	ALIENAZIONI BENI IMMOBILI 2021	168.360,00	0,00	0,00				
TOTALE FPV 20605			614.675,53		614.675,53	0,00	0,00	0,00			0,00			614.675,53	0,00	0,00			0,00	
20600		Mobili e arredi - Provveditorato	-		-			-			0,00	0,00	ALIENAZIONI BENI IMMOBILI 2021							
TOTALE FPV 20600			0,00		0,00			0,00			0,00			0,00	0,00	0,00			0,00	
20601		Mobili e Arredi Scolastici	-		-			-			0,00	0,00	ALIENAZIONI BENI IMMOBILI 2021							
TOTALE FPV 20601			0,00		0,00			0,00			0,00			0,00	0,00	0,00			0,00	
23635		Beni immobili - Ufficio Unico per le Espropriazioni	773,76	2021/1379	773,76			0,00			0,00	0,00	AVANZO DESTINATO AGLI INVESTIMENTI	773,76	0,00	0,00				
	374,95		2021/1380	374,95			0,00		0,00		0,00	0,00	AVANZO DESTINATO AGLI INVESTIMENTI	374,95	0,00	0,00				
	4.505,50		2021/1450	4.505,50			0,00		0,00		0,00	0,00	AVANZO DESTINATO AGLI INVESTIMENTI	4.505,50	0,00	0,00				
	82,27		2021/1497	82,27			0,00		0,00		0,00	0,00	AVANZO DESTINATO AGLI INVESTIMENTI	82,27	0,00	0,00				
	TOTALE FPV 23635			5.736,48		5.736,48	0,00	0,00	0,00			0,00			5.736,48	0,00	0,00	0,00	0,00	0,00
25495		Incarichi professionali per la realizzazione di investimenti - Ufficio Unico per le Espropriazioni	422,97	2021/1388	422,97			0,00			0,00	0,00	AVANZO DESTINATO AGLI INVESTIMENTI	422,97	0,00	0,00				
	1.311,15		2021/1453	1.311,15			0,00		0,00		0,00	0,00	AVANZO DESTINATO AGLI INVESTIMENTI	1.311,15	0,00	0,00				
TOTALE FPV 25495			1.734,12		1.734,12	0,00	0,00	0,00			0,00			1.734,12	0,00	0,00	0,00	0,00	0,00	
2011VIMASMS20		Manutenzione straordinaria e miglioramento funzionale sui ponti della S.P. 3	928.462,14	P 2022/648	928.462,14			300.000,00			0,00	0,00	AVANZO DA TRASFERIMENTI REGIONALI 2011	928.462,14	300.000,00	0,00			300.000,00	
			30.000,00	P 2022/650	30.000,00			0,00		0,00		0,00	0,00	AVANZO DESTINATO AGLI INVESTIMENTI	30.000,00	0,00	0,00			
2018VIMASMS10		Area C Montagna Ovest Area D Pianura Ovest - Lavori di pavimentazione e messa in sicurezza mediante costruzione di tappeti di usura e trattamenti superficiali monostrato in varie tratte	295.699,26	P 2022/567	295.699,26			0,00			0,00	0,00	AVANZO DA TRASFERIMENTI STATALI 2018	295.699,26	0,00	0,00				
			96.368,75	P 2022/566	96.368,75			0,00		0,00		0,00	0,00	AVANZO DESTINATO AGLI INVESTIMENTI	96.368,75	0,00	0,00			
2018VIMASMS13		SP 632 traversa di Pracchia km 1+950 – ricostruzione corpo stradale e piano viabile in Comune di Alto Reno Terme	4.767,03	P 2022/622	4.767,03			0,00			0,00	0,00	AVANZO DESTINATO AGLI INVESTIMENTI	4.767,03	0,00	0,00				
2019VIMASMS09		SP 5 – lavori di riqualificazione e adeguamento strutturale del ponte sul canale di bonifica allacciate al km 29+036 in comune di Minerbio	11.383,27	P 2022/678	11.383,27			0,00			0,00	0,00	AVANZO VINCOLATO DA TRASFERIMENTI MIT 2019	11.383,27	0,00	0,00				
			360.000,00	P 2022/677	360.000,00			0,00		0,00		0,00	0,00	AVANZO VINCOLATO DA TRASFERIMENTI MIT 2020	360.000,00	0,00	0,00			
2019VIMASMS10		SP 3 – lavori di riqualificazione e adeguamento strutturale del ponte sul canale Navile al km 16+362 in comune di Bentivoglio	221.959,37	P 2022/674	221.959,37			0,00			0,00	0,00	AVANZO VINCOLATO DA TRASFERIMENTI MIT 2020	221.959,37	0,00	0,00				
			5.904,86	P 2022/675	5.904,86			0,00		0,00		0,00	0,00	AVANZO VINCOLATO DA TRASFERIMENTI MIT 2019	5.904,86	0,00	0,00			
2019VIMASMS11		SP 569 - lavori di riqualificazione e adeguamento strutturale del ponte sul torrente Samoggia comune di Valsamoggia	16.350,14	P 2022/682	16.350,14			0,00			0,00	0,00	AVANZO VINCOLATO DA TRASFERIMENTI MIT 2019	16.350,14	0,00	0,00				
			405.000,00	P 2022/684	405.000,00			0,00		0,00		0,00	0,00	AVANZO VINCOLATO DA TRASFERIMENTI MIT 2020	405.000,00	0,00	0,00			
			1.342,00	P 2022/683	1.342,00			0,00		0,00		0,00	0,00	AVANZO VINCOLATO DA TRASFERIMENTI MIT 2019	1.342,00	0,00	0,00			
			17.843,41	P 2022/683	17.843,41		-360	0,00			360,00	0,00	AVANZO DESTINATO AGLI INVESTIMENTI	17.843,41	0,00	0,00				
2019VIMASMS32		Interventi per il miglioramento della sicurezza e moderazione della velocità a tutela della utenza debole e messa in sicurezza di fermate TPL	240.585,57	P 2022/644	240.585,57			0,00			0,00	0,00	AVANZO VINCOLATO DA TRASF REGIONALI 2019	240.585,57	0,00	0,00				
2020VIMASMS06		SSPP VARIE – lavori di fornitura e posa in opera barriere fonosorbenti su varie strade provinciali	500.000,00	P 2022/584	500.000,00			0,00			0,00	0,00	TRASFERIMENTI STATALI 2020	500.000,00	0,00	0,00				
2020VIMASMS08		SP 5 - lavori di riqualificazione e adeguamento strutturale del ponte sul canale di bonifica Lorgara	360.000,00	P 2022/505	360.000,00			0,00			0,00	0,00	TRASFERIMENTI STATALI – 2021	360.000,00	0,00	0,00				
			469,39	P 2022/506	469,39			0,00		0,00		0,00	0,00	TRASFERIMENTI STATALI – 2020	469,39	0,00	0,00			
2020VIMASMS09		SP 632 - lavori di riqualificazione e adeguamento strutturale del ponte sul torrente Orsigna km 11+191 traversa di Pracchia comune altoreno loc. Granaglione	168.152,34	P 2022/507	168.152,34			0,00			0,00	0,00	TRASFERIMENTI STATALI – 2021	168.152,34	0,00	0,00				
			3.562,71	P 2022/508	3.562,71			0,00		0,00		0,00	0,00	TRASFERIMENTI STATALI – 2020	3.562,71	0,00	0,00			
2020VIMASMS10		SP 57 – Madolma – lavori di sistemazione del corpo stradale a seguito di movimento franoso al km 5+800 in comune di Alto Reno Terme	124.632,28	P 2022/501	124.632,28			0,00			0,00	0,00	TRASFERIMENTI STATALI – 2020	124.632,28	0,00	0,00				
2020VIMASMS12		S.P. 57 Madolma: intervento urgente di ripristino e consolidamento della volta muraria di attraversamento al km 1,990 in Comune di Alto Reno Terme	105.266,62	P 2022/509	105.266,62			0,00			0,00	0,00	TRASFERIMENTI REGIONALI 2021	105.266,62	0,00	0,00				
2020VIMASMS16		Interventi di messa in sicurezza su tratte e intersezioni di varie strade provinciali ad alta incidentalità in sicurezza su tratte e intersezioni di varie strade provinciali ad alta incidentalità	158.570,36	P 2022/510	158.570,36			0,00			0,00	0,00	TRASFERIMENTI REGIONALI 2020	158.570,36	0,00	0,00				
2020VIMASMS40		Lavori di riqualificazione ed adeguamento strutturale del ponte sul Colatore Ranerona	360.000,00	P 2022/511	360.000,00			0,00			0,00	0,00	TRASFERIMENTI STATALI – 2021	360.000,00	0,00	0,00				

TABELLA 33bis - FPV SPESA 2021/FPV ENTRATA 2022 – PARTE CAPITALE

CAPITOLO	F P V 2 0 2 2																		
	OPERA		FPV	IMPEGNO/PRENOTAZIONE			RIDUZIONE STANZIAMENTO COME DA PRINCIPIO CONTABILE 4/2 D.Lgs 118/2011	RIDUZIONE PRENOTAZIONE COME DA PRINCIPIO CONTABILE 4/2 D.Lgs 118/2011	FPV SPESA	RIDUZIONE STANZIAMENTO FPV SPESACOME DA PRINCIPIO CONTABILE 4/2 D.Lgs 118/2011	RIDUZIONE PRENOTAZIONE COME DA PRINCIPIO CONTABILE 4/2 D.Lgs 118/2011	DISPONIBILE	ORIGINE DELLA FONTE DI FINANZIAMENTO	FPV ENTRATA 2022 POST R.O. 2021	FPV SPESA 2022 POST R.O. 2021	FPV SPESA 2023 POST R.O. 2021	FPV SPESA 2024 POST R.O. 2021	PREN/IMP 2023	PREN/IMP 2024
	STR	DESCRIZIONE		NUMERO	IMPORTO IMP.	IMPORTO REINPUTAZIONI													
		Interventi del ponte sul torrente Sillaro al km 6+717 della S.P. n.9 Crevalcore - Galeazza tronco 1 in comune di Crevalcore	469,39	P 2022/512	469,39			0,00				0,00	TRASFERIMENTI STATALI – 2020	469,39	0,00	0,00			
	2020VIMASMS41	Lavori di riqualificazione ed adeguamento strutturale del ponte sul torrente Sillaro al km 22+665 della S.P. 21 Val Sillaro nel territorio del comune di Casal Fiumanese	540.277,67	P 2022/691	540.277,67			0,00				0,00	TRASFERIMENTI STATALI – 2020	540.277,67	0,00	0,00			
			115.000,00	P 2022/690	115.000,00			0,00				0,00	AVANZO DESTINATO AGLI INVESTIMENTI	115.000,00	0,00	0,00			
	2020VIMASMS42	Lavori di riqualificazione ed adeguamento strutturale del ponte sul torrente Sillaro al km 4+900 della S.P. 50 San Antonio nel territorio del comune di Medicina	444.860,55	P 2022/688	444.860,55			0,00				0,00	TRASFERIMENTI STATALI – 2020	444.860,55	0,00	0,00			
			100,00	P 2022/689	100,00			0,00				0,00	AVANZO VINCOLATO DA TRASFERIMENTI STATALI 2020	100,00	0,00	0,00			
			30.000,00	P 2022/687	30.000,00			0,00				0,00	AVANZO DESTINATO AGLI INVESTIMENTI	30.000,00	0,00	0,00			
	2021VIMASMS01	AREA A SSPP VARIE - Lavori di pavimentazione mediante costruzione di tappeti di usura e trattamenti superficiali monostrato in varie tratte nei Comuni della Pianura Est	850.000,00	P 2022/556	850.000,00			0,00				0,00	TRASFERIMENTI STATALI 2021	850.000,00	0,00	0,00			
	2021VIMASMS02	Area B – SSPP varie - Lavori di pavimentazione mediante costruzione di tappeti di usura e trattamenti superficiali monostrato, in varie tratte nei Comuni della Montagna Est	750.000,00	P 2022/558	750.000,00			0,00				0,00	TRASFERIMENTI STATALI 2021	750.000,00	0,00	0,00			
	2021VIMASMS03	Area C – SSPP varie - lavori di pavimentazione mediante costruzione di tappeti di usura e trattamenti superficiali monostrato, in varie tratte nei Comuni della Montagna Ovest	800.000,00	P 2022/557	800.000,00			0,00				0,00	TRASFERIMENTI STATALI 2021	800.000,00	0,00	0,00			
	2021VIMASMS04	Area D – SSPP varie - Lavori di pavimentazione mediante costruzione di tappeti di usura e trattamenti superficiali monostrato, in varie tratte nei Comuni della Pianura Ovest	950.000,00	P 2022/559	950.000,00			0,00				0,00	TRASFERIMENTI STATALI 2021	950.000,00	0,00	0,00			
	2021VIMASMS05	Lavori di fornitura e posa di barriere elastiche e segnaletica verticale per la messa in sicurezza di varie strade provinciali	112.617,38	P 2022/222	112.617,38			0,00				0,00	TRASFERIMENTI STATALI 2021	112.617,38	0,00	0,00			
	2021VIMASMS06	Lavori di fornitura e posa di barriere fonoassorbenti su varie strade provinciali	500.000,00					0,00				500.000,00	TRASFERIMENTI STATALI 2021	0,00	0,00	0,00			
	2021VIMASMS07	Lavori di riqualificazione e adeguamento strutturale del ponte sul torrente Idice al Km 11+770 della S.P. 6 Zenzalino in comune di Budrio e del ponte sul fiume Reno al Km 26+547 della S.P. 4 Galliera del comune di Galliera	75.000,00					0,00				75.000,00	TRASFERIMENTI STATALI 2021	0,00	0,00	0,00			
	2021VIMASMS09	Lavori di riqualificazione e adeguamento strutturale del ponte sul torrente Santerno al km 54+760 della S.P. n. 610 " Selice Montanara" nel comune di Castel del Rio e del ponte sul torrente Lavino al km 20+554 della S.P. 26 Valle del Lavino in comune di Monte San Pietro	43.000,00					0,00				43.000,00	TRASFERIMENTI STATALI 2021	0,00	0,00	0,00			
	2021VIMASMS23	Area A - SSPP varie - Lavori di pavimentazione mediante costruzione di tappeti di usura e trattamenti superficiali monostrato, in varie tratte nei Comuni della Pianura Est	500.000,00	P 2022/560	500.000,00			0,00				0,00	TRASFERIMENTI STATALI – 2021	500.000,00	0,00	0,00			
	2021VIMASMS24	Area B - SSPP varie - Lavori di pavimentazione mediante costruzione di tappeti di usura e trattamenti superficiali monostrato, in varie tratte nei Comuni della Montagna Est	500.000,00	P 2022/562	500.000,00			0,00				0,00	TRASFERIMENTI STATALI – 2021	500.000,00	0,00	0,00			
	2021VIMASMS25	Area C - SSPP varie - Lavori di pavimentazione mediante costruzione di tappeti di usura e trattamenti superficiali monostrato, in varie tratte nei Comuni della Montagna Ovest	500.000,00	P 2022/561	500.000,00			0,00				0,00	TRASFERIMENTI STATALI – 2021	500.000,00	0,00	0,00			
	2021VIMASMS26	Lavori di fornitura e posa di barriere elastiche e segnaletica verticale per la messa in sicurezza di varie tratte di strade provinciali	461.665,06	P 2022/651	461.665,06			0,00				0,00	TRASFERIMENTI STATALI – 2021	461.665,06	0,00	0,00			
	2021VIMASMS29	Interventi di consolidamento e rifacimento delle opere d'arte relative alla rete idraulica minore funzionali alla viabilità dell'Area di Pianura della Città metropolitana di Bologna	303.166,42	P 2022/513	303.166,42			0,00				0,00	TRASFERIMENTI STATALI – 2020	0,00	0,00	0,00			
	2021VIMASMS36	Area A SS.PP varie: lavori su giunti danneggiati	100.000,00					0,00				100.000,00	TRASFERIMENTI REGIONALI – 2021	0,00	0,00	0,00			

TABELLA 33bis - FPV SPESA 2021/FPV ENTRATA 2022 – PARTE CAPITALE

CAPITOLO	F P V 2 0 2 2																			
	OPERA		FPV	IMPEGNO/PRENOTAZIONE			RIDUZIONE STANZIAMENTO COME DA PRINCIPIO CONTABILE 4/2 D.Lgs 118/2011	RIDUZIONE PRENOTAZIONE COME DA PRINCIPIO CONTABILE 4/2 D.Lgs 118/2011	FPV SPESA	RIDUZIONE STANZIAMENTO FPV SPESA COME DA PRINCIPIO CONTABILE 4/2 D.Lgs 118/2011	RIDUZIONE PRENOTAZIONE COME DA PRINCIPIO CONTABILE 4/2 D.Lgs 118/2011	DISPONIBILE	ORIGINE DELLA FONTE DI FINANZIAMENTO	FPV ENTRATA 2022 POST R.O. 2021	FPV SPESA 2022 POST R.O. 2021	FPV SPESA 2023 POST R.O. 2021	FPV SPESA 2024 POST R.O. 2021	PREN/IMP 2023	PREN/IMP 2024	
	STR	DESCRIZIONE		NUMERO	IMPORTO IMP.	IMPORTO REINPUTAZIONI														
25100	2021VIMASMS40	Lavori urgenti di messa in sicurezza degli appoggi della pila n. 15 del ponte al km. 0+030 della SP 325 in comune di Sasso Marconi	16.477,27	P 2022/1153	16.477,27			0,00				0,00	ALIENAZIONI BENI IMMOBILI 2021	16.477,27	0,00	0,00				
	2021VIMASMS41	Opere di ripristino danni derivanti da eventi meteorologici straordinari, riduzione inquinamento acustico, miglioramento sicurezza nella rete stradale di competenza	262.000,00				-262.000,00	0,00				262.000,00	TRASFERIMENTI REGIONALI 2021	0,00	0,00	0,00				
	2022VIMASMS14	Lavori di riqualificazione e adeguamento strutturale del ponte sul torrente Sambro al km 5+870 della S.P. 61 Val di Sambro in comune di San Benedetto Val di Sambro	207.322,22	P 2022/704	207.322,22		-207.322,22	-207.322,22	0,00				0,00	TRASFERIMENTI STATALI – 2021	0,00	0,00	0,00			
	2022VIMASMS15	Lavori di riqualificazione e adeguamento strutturale del ponte sul torrente Gambellato al km 9+120 della S.P. 8 Castiglione - Baragazza - Campalorzo in comune di Castiglione dei Pepoli	0,00						1.121.942,61	-1.121.942,61	-1.121.942,61	0,00	0,00	TRASFERIMENTI STATALI – 2021	0,00	0,00	0,00		1.121.942,61	
	2022VIMASMS16	Lavori di riqualificazione e adeguamento strutturale del ponte sul rio Rosso al km 10+715 della S.P. 632 Traversa di Pracchia in comune di Alto Reno Terme	155.771,55	P 2022/702	155.771,55		-155.771,55	-155.771,55	203.260,15	-203.260,15	-203.260,15	0,00	0,00	TRASFERIMENTI STATALI – 2021	0,00	0,00	0,00		203.260,15	
	2022VIMASMS17	Lavori di riqualificazione e adeguamento strutturale del ponte sul rio Naldi al km 4+449 della S.P. 324 Del Passo delle Radici in comune di Gaggio Montano	219.427,98	P 2022/708	219.427,98		-219.427,98	-219.427,98	1.160.684,51	-1.160.684,51	-1.160.684,51	0,00	0,00	TRASFERIMENTI STATALI – 2021	0,00	0,00	0,00		1.160.684,51	
	2023VIMASMS15	Lavori di riqualificazione e adeguamento strutturale del ponte sul torrente Idice al km 11+770 della S.P. 6 Zenzalino in comune di Budrio	126.148,00	P 2022/707	126.148,00		-126.148,00	-126.148,00	629.077,91	-629.077,91	-629.077,91	0,00	0,00	TRASFERIMENTI STATALI – 2021	0,00	0,00	0,00		0,00	629.077,91
	2023VIMASMS16	Lavori di riqualificazione e adeguamento strutturale del ponte sul fiume Reno al km 13+098 della S.P. 42 Centese in comune di Pieve di Cento	198.069,90				-198.069,90			0,00	0,00	198.069,90	TRASFERIMENTI STATALI – 2021	0,00	0,00	0,00				
	2023VIMASMS17	Lavori di riqualificazione e adeguamento strutturale del ponte sullo scolo Ravanello al km 3+172 della S.P. 16 "Via Lunga" in comune di Sant'Agata Bolognese	252.296,00	P 2022/706	252.296,00		-252.296,00	-252.296,00	228.234,55	-228.234,55	-228.234,55	0,00	0,00	TRASFERIMENTI STATALI – 2021	0,00	0,00	0,00		228.234,55	
	2023VIMASMS18	Lavori di riqualificazione e adeguamento strutturale del ponte sul torrente Sant'Erno al km 54+760 della S.P. 610 "Sellice o Montanara imolese" in comune di Castel del Rio	351.555,51	P 2022/705	351.555,51		-351.555,51	-351.555,51	392.855,88	-392.855,88	-392.855,88	0,00	0,00	TRASFERIMENTI STATALI – 2021	0,00	0,00	0,00		392.855,88	
	2020VIMASMS04	Area D - SSPP varie - Lavori di pavimentazione mediante costruzione di tappeti di usura e trattamenti superficiali monostrato, in varie tratte nei Comuni della Pianura Ovest	43.730,90	2021/0579		43.730,90			0,00	0,00	0,00	0,00	0,00	TRASFERIMENTI STATALI 2020	43.730,90	0,00	0,00			
	2020VIMASMS08	Lavori di riqualificazione ed adeguamento strutturale del ponte sul Canale di Bonifica Lorgana al Km 30+506 della SP5 San Donato in comune di Molinella	27.682,95	2021/0590		27.682,95			0,00			0,00	0,00	TRASFERIMENTI STATALI 2020	27.682,95	0,00	0,00			
	2020VIMASMS40	Lavori di riqualificazione ed adeguamento strutturale del ponte sul Colatore Rangona al km 6+717 della S.P. n.9 Crevalcore - Galeazza tronco 1 in comune di Crevalcore	27.682,95	2021/0591		27.682,95			0,00			0,00	0,00	TRASFERIMENTI STATALI 2020	27.682,95	0,00	0,00			
	2020VIMASMS09	Lavori di riqualificazione ed adeguamento strutturale del ponte sul torrente Orsigna al Km 11+191 della SP 632 Traversa di Pracchia in Comune di Alto Reno Terme località Granaglione	16.437,29	2021/0592		16.437,29			0,00			0,00	0,00	TRASFERIMENTI STATALI 2020	16.437,29	0,00	0,00			
	2019VIMASMS08	SSPP VARIE – lavori di fornitura e posa in opera barriere fonosorbenti su varie strade provinciali	37.690,15	2021/1267		37.690,15			0,00			0,00	0,00	TRASFERIMENTI STATALI 2019	37.690,15	0,00	0,00			
	2017VIMASNC12	Recupero e riqualificazione ad uso ciclo pedonale del tracciato ferroviario dismesso Bologna-Verona	2.396,68	2021/1322		2.396,68			0,00			0,00	0,00	TRASFERIMENTI REGIONALI 2019	2.396,68	0,00	0,00			
2019VIMASMS02	SSPP VARIE – lavori di fornitura e posa in opera di barriere elastiche su banchinee manufatti per la messa in sicurezza di varie strade provinciali	84.541,51	2021/1324		84.541,51			0,00			0,00	0,00	TRASFERIMENTI REGIONALI 2018	84.541,51	0,00	0,00				

TABELLA 33bis - FPV SPESA 2021/FPV ENTRATA 2022 – PARTE CAPITALE

CAPITOLO	F P V 2 0 2 2																		
	OPERA		FPV	IMPEGNO/PRENOTAZIONE			RIDUZIONE STANZIAMENTO COME DA PRINCIPIO CONTABILE 4/2 D.Lgs 118/2011	RIDUZIONE PRENOTAZIONE COME DA PRINCIPIO CONTABILE 4/2 D.Lgs 118/2011	FPV SPESA	RIDUZIONE STANZIAMENTO FPV SPESACOME DA PRINCIPIO CONTABILE 4/2 D.Lgs 118/2011	RIDUZIONE PRENOTAZIONE COME DA PRINCIPIO CONTABILE 4/2 D.Lgs 118/2011	DISPONIBILE	ORIGINE DELLA FONTE DI FINANZIAMENTO	FPV ENTRATA 2022 POST R.O. 2021	FPV SPESA 2022 POST R.O. 2021	FPV SPESA 2023 POST R.O. 2021	FPV SPESA 2024 POST R.O. 2021	PREN/IMP 2023	PREN/IMP 2024
	STR	DESCRIZIONE		NUMERO	IMPORNO IMP.	IMPORTO REIMPUTAZIONI													
	2019VIMASMS31	SS.PP. varie: interventi di ristrutturazione dei ponti sovrappassanti la rete idrografica della pianura ovest, ed opere di consolidamento di banchine e scarpate nel territorio dell'Area D	62.114,94	2021/1326	62.114,94			0,00				0,00	TRASFERIMENTI REGIONALI 2019	62.114,94	0,00	0,00			
	2018VIMASMS10	Area C Montagna Ovest Area D Pianura Ovest - Lavori di pavimentazione e messa in sicurezza mediante costruzione di tappeti di usura e trattamenti superficiali monostrato in varie tratte	696,05	2021/1363	696,05			0,00				0,00	TRASFERIMENTI STATALI 2018	696,05	0,00	0,00			
	2011VIMASMS20	SP 61 VAL DI SAMBRO – ripristino e sistemazione manufatti minori in varie tratte	7.691,90	2021/1385	7.691,90			0,00				0,00	AVANZO DA TRASFERIMENTI REGIONALI 2011	7.691,90	0,00	0,00			
	2020VIMASMS01	Area A SSPP varie Lavori di pavimentazione mediante costruzione di tappeti di usura e trattamenti superficiali monostrato in varie tratte nei Comuni della Pianura Est	5.003,56	2021/1396	5.003,56			0,00				0,00	TRASFERIMENTI STATALI 2020	5.003,56	0,00	0,00			
			33.396,47	2021/1396_1	33.396,47			0,00		0,00	TRASFERIMENTI STATALI 2020	33.396,47	0,00	0,00					
	2020VIMASMS02	Area B – SSPP varie: lavori di pavimentazione mediante costruzione di tappeti di usura e trattamenti superficiali monostrato, in varie tratte nei Comuni della Montagna Est	19.389,62	2021/1397	19.389,62			0,00				0,00	TRASFERIMENTI STATALI 2020	19.389,62	0,00	0,00			
	2020VIMASMS03	Area C SSPP Varie: lavori di pavimentazione mediante costruzione di tappeti di usura e trattamenti superficiali monostrato, in varie tratte nei Comuni della Montagna Ovest	24.293,50	2021/1398	24.293,50			0,00				0,00	TRASFERIMENTI STATALI 2020	24.293,50	0,00	0,00			
			480,53	2021/1398_1	480,53			0,00		0,00	TRASFERIMENTI STATALI 2020	480,53	0,00	0,00					
			9.411,23	2021/1398_2	9.411,23			0,00		0,00	TRASFERIMENTI STATALI 2020	9.411,23	0,00	0,00					
	2020VIMASMS01	Area A SSPP varie Lavori di pavimentazione mediante costruzione di tappeti di usura e trattamenti superficiali monostrato in varie tratte nei Comuni della Pianura Est	41,80	2021/1482	41,80			0,00				0,00	TRASFERIMENTI STATALI 2020	41,80	0,00	0,00			
	2020VIMASMS04	Area D SSPP Varie Lavori di pavimentazione mediante costruzione di tappeti di usura e trattamenti superficiali monostrato in varie tratte nei Comuni della Pianura Ovest	1.920,76	2021/1485	1.920,76			0,00				0,00	TRASFERIMENTI STATALI 2020	1.920,76	0,00	0,00			
	2020VIMASMS10	SP 57 – Madolma – lavori di sistemazione del corpo stradale a seguito di movimento franoso al km 5+800 in comune di Alto Reno Terme	8.217,29	2021/1516	8.217,29			0,00				0,00	TRASFERIMENTI STATALI 2020	8.217,29	0,00	0,00			
	2021VIMASMS40	Lavori urgenti di messa in sicurezza degli appoggi della pila n. 15 del ponte al km. 0+030 della SP 325 in comune di Sasso Marconi	17.199,87	2021/2184	17.199,87			0,00				0,00	ALIENAZIONI BENI IMMOBILI 2021	17.199,87	0,00	0,00			
	2020VIMASMS08	Lavori di riqualificazione ed adeguamento strutturale del ponte sul Canale di Bonifica Lorgana al Km 30+506 della SP5 San Donato in comune di Molinella	11.847,66	2021/2488	11.847,66			0,00				0,00	TRASFERIMENTI STATALI 2020	11.847,66	0,00	0,00			
	2020VIMASMS40	Lavori di riqualificazione ed adeguamento strutturale del ponte sul Colatore Rangona al km 6+717 della S.P. n.9 Crevalcore - Galeazza tronco 1 in comune di Crevalcore	11.847,66	2021/2489	11.847,66			0,00				0,00	TRASFERIMENTI STATALI 2020	11.847,66	0,00	0,00			
	2020VIMASMS09	Lavori di riqualificazione ed adeguamento strutturale del ponte sul torrente Orsigna al Km 11+191 della SP 632 Traversa di Prachia in Comune di Alto Reno Terme località Granaglione	11.847,66	2021/2490	11.847,66			0,00				0,00	TRASFERIMENTI STATALI 2021	11.847,66	0,00	0,00			
	2019VIMASMS09	SP 5 – lavori di riqualificazione e adeguamento strutturale del ponte sul canale di bonifica allacciate al km 29+036 in comune di Minerbio	4.282,00	2021/3003	4.282,00			0,00				0,00	AVANZO VINCOLATO DA TRASFERIMENTI STATALI	4.282,00	0,00	0,00			
	2019VIMASMS10	Lavori di riqualificazione ed adeguamento strutturale del ponte sul Canale Navile al Km 16+362 della SP 3 Traversale di Pianura in comune di Bentivoglio	3.040,63	2021/3004	3.040,63			0,00				0,00	AVANZO VINCOLATO DA TRASFERIMENTI STATALI	3.040,63	0,00	0,00			
	2019VIMASMS11	Lavori di riqualificazione ed adeguamento strutturale del ponte sul torrente Samoggia al Km 26+551 della SP 569 di Vignola in comune di Valsamoggia - località Bazzano	4.774,81	2021/3005	4.774,81			0,00				0,00	AVANZO VINCOLATO DA TRASFERIMENTI STATALI	4.774,81	0,00	0,00			
	2021VIMASMS02	Manutenzione straordinaria e messa in sicurezza della rete ciclabile di proprietà della Città	221.979,61	2021/3727	221.979,61			0,00				0,00	TRASFERIMENTI MIT 2020	221.979,61	0,00	0,00			

TABELLA 33bis - FPV SPESA 2021/FPV ENTRATA 2022 – PARTE CAPITALE

F P V 2 0 2 2																			
CAPITOLO	OPERA		FPV	IMPEGNO/PRENOTAZIONE			RIDUZIONE STANZIAMENTO COME DA PRINCIPIO CONTABILE 4/2 D.Lgs 118/2011	RIDUZIONE PRENOTAZIONE COME DA PRINCIPIO CONTABILE 4/2 D.Lgs 118/2011	FPV SPESA	RIDUZIONE STANZIAMENTO FPV SPESA COME DA PRINCIPIO CONTABILE 4/2 D.Lgs 118/2011	RIDUZIONE PRENOTAZIONE COME DA PRINCIPIO CONTABILE 4/2 D.Lgs 118/2011	DISPONIBILE	ORIGINE DELLA FONTE DI FINANZIAMENTO	FPV ENTRATA 2022 POST R.O. 2021	FPV SPESA 2022 POST R.O. 2021	FPV SPESA 2023 POST R.O. 2021	FPV SPESA 2024 POST R.O. 2021	PREN/IMP 2023	PREN/IMP 2024
	STR	DESCRIZIONE		NUMERO	IMPORTO IMP.	IMPORTO REIMPUTAZIONI													
		metropolitana di Bologna	4.240,80	2021/3730	4.240,80			0,00				0,00		4.240,80	0,00	0,00			
	2021VIMASMS05	Lavori di fornitura e posa di barriere elastiche e segnaletica verticale per la messa in sicurezza di varie strade provinciali	388.243,55	2021/3731	388.243,55			0,00				0,00	TRASFERIMENTI MIT 2021	388.243,55	0,00	0,00			
			8.321,92	2021/3734	8.321,92			0,00				0,00		8.321,92	0,00	0,00			
	2021VIMASMS40	Lavori urgenti di messa in sicurezza degli appoggi della pila n. 15 del ponte al km. 0+030 della SP 325 in comune di Sasso Marconi	4.951,98	2021/3815	4.951,98			0,00				0,00	ALIENAZIONI BENI IMMOBILI 2021	4.951,98	0,00	0,00			
			94.676,97	2021/3816	94.676,97			0,00				0,00	ALIENAZIONI BENI IMMOBILI 2021	94.676,97	0,00	0,00			
	2021VIMASMS34	lavori di consolidamento muro in pietrame al Km. 22+800 della S.P. 62 in comune di Camugnano, sistemazione della scarpata di valle al Km. 19+300 della S.P. 26 Valle in comune di Monte San Pietro e consolidamento del piano viabile al km 6+100 della S.P. 25 Vergato - Zocca in comune di Vergato	1.475,48	2021/4022	1.475,48			0,00				0,00	TRASFERIMENTI REGIONALI 2021	1.475,48	0,00	0,00			
			93.268,65	2021/4023	93.268,65			0,00				0,00	TRASFERIMENTI REGIONALI 2021	93.268,65	0,00	0,00			
	TOTALE FPV 25100		15.076.363,73		12.603.114,50	1.294.819,33	-2.794.117,58	-1.615.687,68	4.036.055,61	-3.736.055,61	-3.736.055,61	1.178.429,90		12.282.246,15	300.000,00	0,00		3.406.977,70	629.077,91
25170		Contributi agli investimenti a amministrazioni locali	50.000,00		50.000,00		-50.000,00						TRASFERIMENTI STATALI – 2021	0,00	0,00	0,00			
26043		Incarichi professionali per la realizzazione di investimenti	374.499,69		374.499,69		-374.499,69						TRASFERIMENTI STATALI – 2021	0,00	0,00	0,00			
	TOTALE FPV 25170 - 26043		424.499,69		424.499,69	0,00	-424.499,69	0,00	0,00	0,00	0,00	0,00		0,00	0,00	0,00		0,00	0,00
	2021VIPCNC02	SP 4 "Nuova Galliera" Lungo Reno: opere di collegamento ricadenti - Comune di Bologna tra la Nuova Galliera e via Cristoforo Colombo, Stralcio 3	150.000,00	P 2022/517	150.000,00			0,00				0,00	AVANZO DESTINATO AGLI INVESTIMENTI	150.000,00	0,00	0,00			
			68.000,00	P 2022/516	68.000,00			221.856,41				0,00	AVANZO DESTINATO AGLI INVESTIMENTI	68.000,00	221.856,41	0,00		221.856,41	
	2010VIPCNC01	SP 569 VIGNOLA	35.595,49	P 2022/671	35.595,49			0,00				0,00	AVANZO VINCOLATO AGLI INVESTIMENTI	35.595,49	0,00	0,00			
			147.320,70	P 2022/672	147.320,70			0,00				0,00	AVANZO VINCOLATO AGLI INVESTIMENTI	147.320,70	0,00	0,00			
	2019VIPCNC01	Nodo di Rastignano – 2° lotto: completamento della variante alla SP 65 della Futa mediante realizzazione della cosiddetta asta principale variante di Rastignano tratto svincolo di Rastignano Ponte delle oche	640.637,37	P 2022/514	640.637,37			0,00				0,00	AVANZO VINCOLATO AGLI INVESTIMENTI	640.637,37	0,00	0,00			
			31.720,00	2021/1342	31.720,00			0,00				0,00	AVANZO DA TRASFERIMENTI COMUNE DI BOLOGNA 2009	31.720,00	0,00	0,00			
	TOTALE FPV 25120		1.073.273,56		1.041.553,56	31.720,00	0,00	221.856,41	0,00	0,00	0,00	0,00		1.073.273,56	221.856,41	0,00		221.856,41	0,00
	2019EDISTS01	VILLA SMERALDI: manutenzione straord. Parco	4.975,60	P 2022/127	4.975,60			0,00				0,00	AVANZO DESTINATO AGLI INVESTIMENTI	4.975,60	0,00	0,00			
	2020EDISTS01	Immobili Istituzionali vari: lavori di manutenzione straordinaria non preventivabile per interventi urgenti ai fini della sicurezza	15.136,40	P 2022/128	15.136,40			0,00				0,00	AVANZO DESTINATO AGLI INVESTIMENTI	15.136,40	0,00	0,00			
	2018EDISTS01	Palazzo Malvezzi Via Zamboni,13 – lavori di adeguamento normativo e funzionale finalizzati all'ottenimento del certificato prevenzione incendi	108.686,86	2021/1214	108.686,86			0,00				0,00	ALIENAZIONE BENI IMMOBILI 2018	108.686,86	0,00	0,00			
	2019EDISTS01	VILLA SMERALDI: manutenzione straord. Parco	19.149,50	2021/1688	19.149,50			0,00				0,00	AVANZO DESTINATO AGLI INVESTIMENTI	19.149,50	0,00	0,00			
			5.436,95	2021/1973	5.436,95			0,00				0,00		5.436,95	0,00	0,00			
			7.627,61	2021/1972	7.627,61			0,00				0,00		7.627,61	0,00	0,00			
	2020EDISTS01	Immobili Istituzionali vari: lavori di manutenzione straordinaria non preventivabile per interventi urgenti ai fini della sicurezza	33.276,43	2021/1983	33.276,43			0,00				0,00	AVANZO DESTINATO AGLI INVESTIMENTI	33.276,43	0,00	0,00			
			80,94	2021/1984	80,94			0,00				0,00		80,94	0,00	0,00			
	TOTALE FPV 21330		194.370,29	0,00	20.112,00	174.258,29	0,00	0,00	0,00	0,00	0,00	0,00		194.370,29	0,00	0,00		0,00	0,00
	2010EDSCMS03	145ITC Salvermini – Casalecchio di Reno – ampliamento palestra	510.742,98	P 2022/96 2022/162 + 219 P 2022/1130	35.764,88 164.235,12 310.742,98			0,00				0,00	ALIENAZIONE BENI IMMOBILI 2018	35.764,88 164.235,12 310.742,98	0,00 0,00 0,00	0,00 0,00 0,00			
	2018EDSCMS09	Liceo Fermi, Via Mazzini, 172 Bologna: rifacimento servizi igienici	125.658,69	P 2022/1129	125.658,69			0,00				0,00	AVANZO DESTINATO AGLI INVESTIMENTI	125.658,69	0,00	0,00			
	2018EDSCMC05	Nuovo polo dinamico - a Bologna nuova Costruzione	126.726,16	P 2022/112	104.823,50			0,00				0,00	TRASFERIMENTI STATALI 2019	104.823,50	0,00	0,00			
				2022/78 + 137 + 175	21.902,66			0,00				0,00		21.902,66	0,00	0,00			
	2018EDSCMC07	Laura Bassi Via S. Isaia, 35 Bo miglioramento antisismico	11.438,37	P 2022/111	11.438,37			0,00				0,00	TRASFERIMENTI STATALI 2019	11.438,37	0,00	0,00			
	2019EDSCMS06	IIS Aldrovandi Rubiani Via Marconi, 40 BO Miglioramento sismico	32.648,37	P 2022/110	32.648,37			0,00				0,00	TRASFERIMENTI STATALI 2019	32.648,37	0,00	0,00			
	2019EDSCMS07	Bruno Viale 1° Maggio Alberghetti Viale Dante 1 Imola – adeguamento prevenzione incendi	711.935,61	P 2022/692 - 1136	711.935,61			0,00				0,00	ALIENAZIONE BENI IMMOBILI 2018	711.935,61	0,00	0,00			
	2019EDSCMS08	Itas Scarabelli Ghini Via Ascani, 16 Imola I.P. Ghini Via D'Agostino 2/b Imola – adeguamento prevenzione incendi	631.990,63	P 2022/694	631.990,63			0,00				0,00	ALIENAZIONE BENI IMMOBILI 2018	631.990,63	0,00	0,00			
	2019EDSCMS09	Liceo Artistico Agrario Serpieri Caduti della direttissima – Adeguamento antincendio	805.151,79	P 2022/652	805.151,79			0,00				0,00	ALIENAZIONE BENI IMMOBILI 2018	805.151,79	0,00	0,00			

TABELLA 33bis - FPV SPESA 2021/FPV ENTRATA 2022 – PARTE CAPITALE

CAPITOLO	F P V 2 0 2 2																		
	OPERA		FPV	IMPEGNO/PRENOTAZIONE			RIDUZIONE STANZIAMENTO COME DA PRINCIPIO CONTABILE 4/2 D.Lgs 118/2011	RIDUZIONE PRENOTAZIONE COME DA PRINCIPIO CONTABILE 4/2 D.Lgs 118/2011	FPV SPESA	RIDUZIONE STANZIAMENTO COME DA PRINCIPIO CONTABILE 4/2 D.Lgs 118/2011	RIDUZIONE PRENOTAZIONE COME DA PRINCIPIO CONTABILE 4/2 D.Lgs 118/2011	DISPONIBILE	ORIGINE DELLA FONTE DI FINANZIAMENTO	FPV ENTRATA 2022 POST R.O. 2021	FPV SPESA 2022 POST R.O. 2021	FPV SPESA 2023 POST R.O. 2021	FPV SPESA 2024 POST R.O. 2021	PREN/IMP 2023	PREN/IMP 2024
	STR	DESCRIZIONE		NUMERO	IMPORTO IMP.	IMPORTO REIMPUTAZIONI													
	2019EDSCOMS10	Ist. Malpighi - Via Marco Polo, 20 Bologna IP IA Malpighi - Via Pio IX, 5 S. Giov. In Persiceto Da Vinci - Via Cavour, 6 Casalecchio di Reno Galvani - via don Minzoni, 17 Bologna – adeguamento prevenzione incendi	705.893,66	P 2022/653	705.893,66			0,00				0,00	ALIENAZIONE BENI IMMOBILI 2018	705.893,66	0,00	0,00			
	2019EDSCONC11	Aldrovandi/Rubiani – costruzione nuova scuola più palestra	370.000,00	P 2022/1142	370.000,00			0,00			0,00	0,00	AVANZO DESTINATO AGLI INVESTIMENTI	370.000,00	0,00	0,00			
	2019EDSCONC13	Rambaldi Valeriani V.le D'Agostino, 2 Imola – Costruzione nuova palazzina	152.123,05	P 2022/531	152.123,05			10.776,95			0,00	0,00	FSC STATO 2020	152.123,05	10.776,95	10.776,95			10.776,95
			228.840,09	P 2022/530	228.840,09			76.720,92			0,00	0,00	FSC STATO 2019	228.840,09	76.720,92	76.720,92			76.720,92
	2019EDSCOMS14	Liceo Galvani, Via Castiglione, 38 Bologna: prevenzione incendi Sala Zambeccari	190.000,00					100.000,00	-100.000,00			290.000,00	AVANZO DESTINATO AGLI INVESTIMENTI	0,00	0,00	0,00			
			10.000,00					0,00	-10.000,00			10.000,00	AVANZO VINCOLATO DA VINCOLI FORMALMENTE ATTRIBUITI DALL'ENTE	0,00	0,00	0,00			
	2019EDSCOMS15	Copernico – Via Garavaglia 11 Bo Lavori di adeguamento antincendio	4.536,57	P 2022/1137	4.536,57			0,00				0,00	AVANZO DESTINATO AGLI INVESTIMENTI	4.536,57	0,00	0,00			
	2019EDSCOMS16	Manfredi Tanari – V.le Felsina 40 Bo: lavori di completamento adeguamento antincendio	345.089,57	P 2022/629	345.089,57			0,00				0,00	AVANZO DESTINATO AGLI INVESTIMENTI	345.089,57	0,00	0,00			
	2019EDSCOMS18	Belluzzi – Fioravanti Via Cassini,3 Bologna – lavori di completamento adeguamento antincendio	27.901,14	P 2022/686 + IMP 2022/685	27.901,14			0,00				0,00	AVANZO DESTINATO AGLI INVESTIMENTI	27.901,14	0,00	0,00			
	2019EDSCOMS19	Fermi - Via mazzini 172/2 Bo: lavori di completamento adeguamento antincendio	11.410,92	P 2022/1138	11.410,92			0,00				0,00	AVANZO DESTINATO AGLI INVESTIMENTI	11.410,92	0,00	0,00			
	2020EDSCOMS01	Liceo Fermi via mazzini 172 Bologna Liceo Copernico via Garavaglia, 11, Bologna. Istituto Aldrovandi Rubbiani – Via Marconi – via Muratori Bologna: rifacimento servizi igienici	331.072,50	P 2022/161	10.200,00			0,00				0,00	AVANZO DESTINATO AGLI INVESTIMENTI	10.200,00	0,00	0,00			
				P 2022/160	109.800,00								AVANZO DESTINATO AGLI INVESTIMENTI	109.800,00	0,00	0,00			
				P 2022/1140	211.072,50								AVANZO DESTINATO AGLI INVESTIMENTI	211.072,50	0,00	0,00			
	2020EDSCOMS02	ALDINI VIA BASSANELLI BOLOGNA – ILLUMINAZIONE	81.487,73	2022/ 289 + 305	17.971,43			0,00				0,00	AVANZO DESTINATO AGLI INVESTIMENTI	17.971,43	0,00	0,00			
				P 2022/1134	63.516,30								AVANZO DESTINATO AGLI INVESTIMENTI	63.516,30	0,00	0,00			
	2020EDSCOMS03	Isart Via Marchetti 22 Bologna - sostituzione infissi	68.321,79	P 2022/1133	68.321,79			0,00				0,00	AVANZO DESTINATO AGLI INVESTIMENTI	68.321,79	0,00	0,00			
	2020EDSCOMS04	Liceo Fermi Via Mazzini 172 Bologna rifacimento servizi igienici	79.357,94	P 2022/1132	79.357,94			0,00				0,00	AVANZO DESTINATO AGLI INVESTIMENTI	79.357,94	0,00	0,00			
	2020EDSCOMS05	Belluzzi Fioravanti - efficientamento energetico e manutenzione straordinaria coperto blocco B2 + palestra	562.115,47	P 2022/1141	562.115,47			0,00				0,00	AVANZO DESTINATO AGLI INVESTIMENTI	562.115,47	0,00	0,00			
	2020EDSCOMS06	Manfredi - Tanari - Rifacimento coperto	4.976,98	P 2022/1131	4.976,98			0,00				0,00	AVANZO DESTINATO AGLI INVESTIMENTI	4.976,98	0,00	0,00			
			595.023,02	P 2022/585	595.023,02			0,00				0,00	AVANZO DESTINATO AGLI INVESTIMENTI	595.023,02	0,00	0,00			
	2020EDSCOMS07	G. Bruno - Canedi Via Caduti di Cefalonia Medicina: trattamento ignifugo soffitto in legno zona aule, adeguamento rete	7.802,86	P 2022/1135	7.802,86			0,00				0,00	AVANZO DESTINATO AGLI INVESTIMENTI	7.802,86	0,00	0,00			
			74.297,45	P 2022/533	74.297,45			0,00				0,00	TRASFERIMENTI STATALI 2020	74.297,45	0,00	0,00			
	2021EDSCONC01	Alberghetti – Vale Dante, 1 Imola: demolizione e ricostruzione di un corpo edilizio	294.213,38	P 2022/534	280.008,90			0,00				0,00	AVANZO DESTINATO AGLI INVESTIMENTI	280.008,90	0,00	0,00			
				P 2022/1139	14.204,48								AVANZO DESTINATO AGLI INVESTIMENTI	14.204,48	0,00	0,00			
	2021EDSCONC05	I.T.I.S. Majorana ampliamento nuova costruzione	452.987,44	P 2022/536	449.052,26			268.146,64				0,00	AVANZO DESTINATO AGLI INVESTIMENTI	449.052,26	265.195,25	0,00			265.195,25
				2022/224	3.935,18								AVANZO DESTINATO AGLI INVESTIMENTI	3.935,18	2.951,39	0,00			2.951,39
	2021EDSCOMS08	I.T.S. Majorana Via Caselle, 26 San Lazzaro di Savena: lavori di manutenzione straordinaria per realizzazione aule aggiuntive	643.791,38	P 2022/636	643.791,38			0,00				0,00	AVANZO DESTINATO AGLI INVESTIMENTI	643.791,38	0,00	0,00			
			450.000,00	P 2022/1143	450.000,00			0,00				0,00	AVANZO DESTINATO AGLI INVESTIMENTI	450.000,00	0,00	0,00			
	2021EDSCOMS34	Fornitura e posa in opera attrezzature per indirizzo enogastronomico Montessori Da Vinci Porretta Terme	130.000,00					0,00	-130.000,00			130.000,00	AVANZO DESTINATO AGLI INVESTIMENTI	0,00	0,00	0,00			
			35.000,00					0,00	-35.000,00			35.000,00	ALIENAZIONI 2021	0,00	0,00	0,00			
	2022EDSCOMS03	Liceo Righi Viale Pepoli, 3 Bologna: lavori di miglioramento sismico	4.361,68	P 2022/538	4.361,68			0,00				0,00	AVANZO DESTINATO AGLI INVESTIMENTI	4.361,68	0,00	0,00			
			16.131,88					0,00				16.131,88	AVANZO DESTINATO AGLI INVESTIMENTI	16.131,88	0,00	0,00			
	2020EDSCOMS12	Convitto Scaramelli Via Ascari, 15 Imola – miglioramento sismico	242.142,88	EX 2020/1505	242.142,88			118.103,34				0,00	TRASFERIMENTI FSC 2020	242.142,88	118.103,34	0,00			118.103,34
	2019EDSCONS10	Ist. Malpighi - IP IA Malpighi - Da Vinci - Galvani - Adeguamento prevenzione incendi	16.018,84	2021/97	16.018,84			0,00				0,00	ALIENAZIONI BENI IMMOBILI 2018	16.018,84	0,00	0,00			
	2018EDSCONS09	Liceo Fermi, Via Mazzini, 172 Bologna - rifacimento servizi igienici	5.279,44	2021/98	5.279,44			0,00				0,00	AVANZO DESTINATO AGLI INVESTIMENTI	5.279,44	0,00	0,00			
	2019EDSCONS09	Liceo Artistico Agrario Serpieri Caduti della direttissima – Adeguamento antincendio	20.425,06	2021/114	20.425,06			0,00				0,00	ALIENAZIONI BENI IMMOBILI 2018	20.425,06	0,00	0,00			

TABELLA 33bis - FPV SPESA 2021/FPV ENTRATA 2022 – PARTE CAPITALE

F P V 2 0 2 2																			
CAPITOLO	OPERA		FPV	IMPEGNO/PRENOTAZIONE			RIDUZIONE STANZIAMENTO COME DA PRINCIPIO CONTABILE 4/2 D.Lgs 118/2011	RIDUZIONE PRENOTAZIONE COME DA PRINCIPIO CONTABILE 4/2 D.Lgs 118/2011	FPV SPESA	RIDUZIONE STANZIAMENTO FPV SPESACOME DA PRINCIPIO CONTABILE 4/2 D.Lgs 118/2011	RIDUZIONE PRENOTAZIONE COME DA PRINCIPIO CONTABILE 4/2 D.Lgs 118/2011	DISPONIBILE	ORIGINE DELLA FONTE DI FINANZIAMENTO	FPV ENTRATA 2022 POST R.O. 2021	FPV SPESA 2022 POST R.O. 2021	FPV SPESA 2023 POST R.O. 2021	FPV SPESA 2024 POST R.O. 2021	PREN/IMP 2023	PREN/IMP 2024
	STR	DESCRIZIONE		NUMERO	IMPORTO IMP.	IMPORTO REIMPUTAZIONI													
22740	2021EDSCONC01	Alberghetti – Vale Dante, 1 Imola - Demolizione e ricostruzione di un corpo edilizio	12.659,82	2021/299		12.659,82		0,00				0,00	AVANZO DESTINATO AGLI INVESTIMENTI	12.659,82	0,00	0,00			
	2020EDSCOMS04	Liceo Fermi Via Mazzini 172 Bologna rifacimento servizi igienici	6.459,73	2021/334		6.459,73		0,00				0,00	AVANZO DESTINATO AGLI INVESTIMENTI	6.459,73	0,00	0,00			
	2019EDSCOMS19	Fermi - Via mazzini 172/2 Bo: lavori di completamento adeguamento antincendio	154.732,31	2021/594		154.732,31		0,00				0,00	AVANZO DESTINATO AGLI INVESTIMENTI	154.732,31	0,00	0,00			
	2020EDSCOMS03	Isart Via Marchetti 22 Bologna - sostituzione infissi	7.153,49	2021/1185		7.153,49		0,00				0,00	AVANZO DESTINATO AGLI INVESTIMENTI	7.153,49	0,00	0,00			
	2019EDSCOMS02	IIS Scappi succursale Via Cimabue, 2 Casalecchio miglioramento sismico	3.725,75	2021/1213		3.725,75		0,00				0,00	TRASFERIMENTI F5C STATO 2020	3.725,75	0,00	0,00			
	2019EDSCOMS05	Liceo Artistico ISART Via Marchetti, 22 Bo miglioramento antisismico	9.087,66	2021/1221		9.087,66		0,00				0,00	TRASFERIMENTI F5C STATO 2020	9.087,66	0,00	0,00			
	2019EDSCOMS03	IIS Montessori-Da Vinci Via della repubblica,3 Porretta – miglioramento sismico	7.576,39	2021/1222		7.576,39		0,00				0,00	TRASFERIMENTI F5C STATO 2020	7.576,39	0,00	0,00			
	2019EDSCOMS16	Manfredi Tanari – V.le Felsina 40 Bo: lavori di completamento adeguamento antincendio	30.433,66	2021/1294		30.433,66		0,00				0,00	AVANZO DESTINATO AGLI INVESTIMENTI	30.433,66	0,00	0,00			
	2019EDSCOMS15	Copernico – Via Garavaglia 11 Bo Lavori di adeguamento antincendio	8.313,26	2021/1299		8.313,26		0,00				0,00	AVANZO DESTINATO AGLI INVESTIMENTI	8.313,26	0,00	0,00			
	2019EDSCOMS19	Fermi - Via mazzini 172/2 Bo: lavori di completamento adeguamento antincendio	19.122,61	2021/1300		19.122,61		0,00				0,00	AVANZO DESTINATO AGLI INVESTIMENTI	19.122,61	0,00	0,00			
	2019EDSCOMS18	Belluzzi – Fioravanti Via Cassini,3 Bologna – lavori di completamento adeguamento antincendio	39.854,13	2021/1301		39.854,13		0,00				0,00	AVANZO DESTINATO AGLI INVESTIMENTI	39.854,13	0,00	0,00			
			8.766,27	2021/1302		8.766,27		0,00				0,00	AVANZO DESTINATO AGLI INVESTIMENTI	8.766,27	0,00	0,00			
	2019EDSCOMS17	Righi – V.le Pegoli 3 Bo lavori di completamento adeguamento antincendio	10.569,91	2021/1303		10.569,91		0,00				0,00	AVANZO DESTINATO AGLI INVESTIMENTI	10.569,91	0,00	0,00			
	2017EDSCOMS05	Lavori di adeguamento antincendio Copernico Via Garavaglia,11 Bologna	1.722,51	2021/1350		1.722,51		0,00				0,00	AVANZO DA ALIENAZIONI BENI IMMOBILI	1.722,51	0,00	0,00			
	2017EDSCOMS06	Lavori di adeguamento antincendio - Manfredi Tanari, Viale Felsinea,40 Bologna	2.311,25	2021/1351		2.311,25		0,00				0,00	AVANZO DA ALIENAZIONI BENI IMMOBILI	2.311,25	0,00	0,00			
	2017EDSCOMS07	Majorana Lavori di adeguamento antincendio Via Caselle, 26 San Lazzaro di Savena	2.235,88	2021/1352		2.235,88		0,00				0,00	AVANZO DA ALIENAZIONI BENI IMMOBILI	2.235,88	0,00	0,00			
	2017EDSCOMS08	Lavori di adeguamento antincendio Montessori Da Vinci Via della Repubblica,3 Porretta Terme	2.504,63	2021/1353		2.504,63		0,00				0,00	AVANZO DA ALIENAZIONI BENI IMMOBILI	2.504,63	0,00	0,00			
	2017EDSCOMS09	Rambaldi-Valeriani e Padini Cassiano - Via Guicciardini,4 e 2 Imola - Lavori di adeguamento antincendio	2.804,46	2021/1354		2.804,46		0,00				0,00	AVANZO DA ALIENAZIONI BENI IMMOBILI	2.804,46	0,00	0,00			
	2017EDSCOMS10	Liceo Righi - Lavori di adeguamento antincendio Viale Pegoli,3 Bologna	4.351,36	2021/1355		4.351,36		0,00				0,00	AVANZO DA ALIENAZIONI BENI IMMOBILI	4.351,36	0,00	0,00			
	2017EDSCOMS11	Lavori di adeguamento antincendio Belluzzi Fioravanti Via Cassini,3 Bologna	1.779,65	2021/1356		1.779,65		0,00				0,00	AVANZO DA ALIENAZIONI BENI IMMOBILI	1.779,65	0,00	0,00			
	2017EDSCOMS13	Liceo Fermi - Lavori di adeguamento antincendio Via Mazzini 172/2 Bologna	1.665,30	2021/1357		1.665,30		0,00				0,00	AVANZO DA ALIENAZIONI BENI IMMOBILI	1.665,30	0,00	0,00			
	2017EDSCOMS14	Rosa Luxemburg – Via della Volta, 4 Bologna: lavori di adeguamento antincendio	2.361,50	2021/1358		2.361,50		0,00				0,00	AVANZO DA ALIENAZIONI BENI IMMOBILI	2.361,50	0,00	0,00			
	2017EDSCOMS15	Liceo Galvani – Via Castiglione, 38 Bologna: lavori di adeguamento antincendio	1.903,20	2021/1360		1.903,20		0,00				0,00	AVANZO DA ALIENAZIONI BENI IMMOBILI	1.903,20	0,00	0,00			
	2017EDSCOMS16	Mattei Via delle Rimebranze, 26 San Lazzaro di Savena 80: lavori di adeguamento antincendio	2.241,23	2021/1361		2.241,23		0,00				0,00	AVANZO DA ALIENAZIONI BENI IMMOBILI	2.241,23	0,00	0,00			
	2017EDSCOMS17	Aldrovandi-Rubiani sede e succursale Viale Vicini Bologna: lavori di adeguamento antincendio	1.641,35	2021/1362		1.641,35		0,00				0,00	AVANZO DA ALIENAZIONI BENI IMMOBILI	1.641,35	0,00	0,00			
	2019EDSCOMS08	Itas Scarabelli Ghini Via Ascari, 16 Imola L.P. Ghini Via D'Agostino 2/b Imola – adeguamento prevenzioni incendi	22.039,45	2021/1368		22.039,45		0,00				0,00	ALIENAZIONI BENI IMMOBILI 2018	22.039,45	0,00	0,00			
	2019EDSCOMS07	Bruno Viale 1° Maggio Alberghetti Viale Dante 1 Imola – adeguamento prevenzione incendi	15.961,55	2021/1371		15.961,55		0,00				0,00	ALIENAZIONI BENI IMMOBILI 2018	15.961,55	0,00	0,00			
	2019EDSCOMS10	Ist. Malpighi - Via Marco Polo, 20 Bologna IP IA Malpighi - Via Pio IX, 5 S. Giov. In Persiceto Da Vinci - Via Cavour, 6 Casalecchio di Reno Galvani - via don Minzoni, 17 Bologna – adeguamento prevenzione incendi	19.197,41	2021/1392		19.197,41		0,00				0,00	AVANZO DESTINATO AGLI INVESTIMENTI	19.197,41	0,00	0,00			
	2018EDSCOMS09	Liceo Fermi Via Mazzini 172 Bologna rifacimento servizi igienici	3.959,57	2021/1393		3.959,57		0,00				0,00	AVANZO DESTINATO AGLI INVESTIMENTI	3.959,57	0,00	0,00			
	2019EDSCOMS09	Liceo Artistico Agrario Serpieri Caduti della direttissima – Adeguamento antincendio	45.777,70	2021/1400		45.777,70		0,00				0,00	AVANZO DESTINATO AGLI INVESTIMENTI	45.777,70	0,00	0,00			

TABELLA 33bis - FPV SPESA 2021/FPV ENTRATA 2022 – PARTE CAPITALE

F P V 2 0 2 2																			
CAPITOLO	OPERA		FPV	IMPEGNO/PRENOTAZIONE			RIDUZIONE STANZIAMENTO COME DA PRINCIPIO CONTABILE 4/2 D.Lgs 118/2011	RIDUZIONE PRENOTAZIONE COME DA PRINCIPIO CONTABILE 4/2 D.Lgs 118/2011	FPV SPESA	RIDUZIONE STANZIAMENTO FPV SPESA COME DA PRINCIPIO CONTABILE 4/2 D.Lgs 118/2011	RIDUZIONE PRENOTAZIONE COME DA PRINCIPIO CONTABILE 4/2 D.Lgs 118/2011	DISPONIBILE	ORIGINE DELLA FONTE DI FINANZIAMENTO	FPV ENTRATA 2022 POST R.O. 2021	FPV SPESA 2022 POST R.O. 2021	FPV SPESA 2023 POST R.O. 2021	FPV SPESA 2024 POST R.O. 2021	PREN/IMP 2023	PREN/IMP 2024
	STR	DESCRIZIONE		NUMERO	IMPORNO IMP.	IMPORNO REINPUTAZIONI													
2019EDSCMS08		Itas Scarabelli Ghini Via Ascari, 16 Imola I.P. Ghini Via D'Agostino 2/b Imola – adeguamento prevenzioni incendi	6.889,59	2021/1405	6.889,59			0,00				0,00	ALIENAZIONI BENI IMMOBILI 2018	6.889,59	0,00	0,00			
2019EDSCMS13		Rambaldi Valeriani V.le D'Agostino, 2 Imola – Costruzione nuova palazzina	27.705,25	2021/1426	27.705,25			0,00				0,00	TRASFERIMENTI FSC STATO 2019	27.705,25	0,00	0,00			
2021EDSCNC01		Alberghetti – Vale Dante, 1 Imola: demolizione e ricostruzione di un corpo edilizio	5.425,64	2021/1464	5.425,64			0,00				0,00	AVANZO DESTINATO AGLI INVESTIMENTI	5.425,64	0,00	0,00			
			21.702,55	2021/1465	21.702,55			0,00				0,00	TRASFERIMENTI MIT 2021	21.702,55	0,00	0,00			
			170.371,80	2021/1467	170.371,80			0,00				0,00	TRASFERIMENTI FSC STATO 2019	170.371,80	0,00	0,00			
2018EDSCNC05		Nuovo polo dinamico - Bologna nuova Costruzione	107.813,45	2021/1468	107.813,45			0,00				0,00	TRASFERIMENTI FSC STATO 2021	107.813,45	0,00	0,00			
			15.225,60	2021/1505	15.225,60			0,00				0,00	TRASFERIMENTI FSC STATO 2020	15.225,60	0,00	0,00			
2019EDSCMS15		Copernico – Via Garavaglia 11 Bo Lavori di adeguamento antincendio	63.710,47	2021/1668	63.710,47			0,00				0,00	AVANZO DESTINATO AGLI INVESTIMENTI	63.710,47	0,00	0,00			
2022EDSCMS03		Liceo Righi Viale Pepoli, 3 Bologna: lavori di miglioramento sismico	33.276,00	2021/1696	33.276,00			0,00				0,00	AVANZO DESTINATO AGLI INVESTIMENTI	33.276,00	0,00	0,00			
			133.104,02	2021/1698	133.104,02			0,00				0,00	TRASFERIMENTI STATALI 2021	133.104,02	0,00	0,00			
2019EDSCMS17		Righi – V.le Pepoli 3 Bo lavori di completamento adeguamento antincendio	10.522,77	2021/1723	10.522,77			0,00				0,00	AVANZO DESTINATO AGLI INVESTIMENTI	10.522,77	0,00	0,00			
2021EDSCMS08		I.T.I.S. Majorana	56.208,62	2021/1778	56.208,62			0,00				0,00	AVANZO DESTINATO AGLI INVESTIMENTI	56.208,62	0,00	0,00			
2020EDSCMS01		Liceo Fermi via mazzini 172 Bologna - Liceo Copernico via Garavaglia, 11, Bologna, - Istituto Aldrovandi Rubbiani – Via Marconi – Via Muratori Bologna: rifacimento servizi igienici	497.403,83	2021/1897	497.403,83			0,00				0,00	AVANZO DESTINATO AGLI INVESTIMENTI	497.403,83	0,00	0,00			
			13.326,07	2021/1898	13.326,07			0,00				0,00		13.326,07	0,00	0,00			
2020EDSCMS05		Belluzzi Fioravanti - efficientamento energetico e manutenzione straordinaria coperto blocco B2 + palestra	806.569,66	2021/1899	806.569,66			0,00				0,00	AVANZO DESTINATO AGLI INVESTIMENTI	806.569,66	0,00	0,00			
2010EDSCMS03		145ITC Salvemini – Casalecchio di Reno – ampliamento palestra	300.000,00	2021/1902	300.000,00			0,00				0,00	AVANZO DESTINATO AGLI INVESTIMENTI	300.000,00	0,00	0,00			
			579.943,79	2021/1903	579.943,79			0,00				0,00		579.943,79	0,00	0,00			
			23.761,29	2021/1904	23.761,29			0,00				0,00		23.761,29	0,00	0,00			
			7.000,00	2021/1906	7.000,00			0,00				0,00		7.000,00	0,00	0,00			
2018EDSCMS09		Liceo Fermi, Via Mazzini, 172 Bologna - rifacimento servizi igienici	126.362,99	2021/1910	126.362,99			0,00				0,00	AVANZO DESTINATO AGLI INVESTIMENTI	126.362,99	0,00	0,00			
2020EDSCMS05		Belluzzi Fioravanti - efficientamento energetico e manutenzione straordinaria coperto blocco B2 + palestra	30.738,90	2021/2117	30.738,90			0,00				0,00	AVANZO DESTINATO AGLI INVESTIMENTI	30.738,90	0,00	0,00			
2018EDSCNC07		Laura Bassi Via S. Isaia, 35 Bo - Miglioramento antisismico	52.668,70	2021/2187	52.668,70			0,00				0,00	TRASFERIMENTI STATALI FSC 2019	52.668,70	0,00	0,00			
			91.994,85	2021/2188	91.994,85			0,00				0,00	TRASFERIMENTI STATALI FSC 2020	91.994,85	0,00	0,00			
2020EDSCMS07		G. Bruno - Canedi Via Caduti di Cefalonia Medicina: trattamento ignifugo soffitto in legno zona aule, adeguamento rete	11.747,82	2021/2275	11.747,82			0,00				0,00	AVANZO DESTINATO AGLI INVESTIMENTI	11.747,82	0,00	0,00			
2010EDSCMS03		145ITC Salvemini – Casalecchio di Reno – ampliamento palestra	27.957,91	2021/2818	27.957,91			0,00				0,00	AVANZO DESTINATO AGLI INVESTIMENTI	27.957,91	0,00	0,00			
			2.494,11	2021/2962	2.494,11			0,00				0,00		2.494,11	0,00	0,00			
2021EDSCMS05		I.T.I.S. Majorana - Ampliamento nuova costruzione	7.167,66	2021/2964	7.167,66			0,00				0,00	AVANZO DESTINATO AGLI INVESTIMENTI	7.167,66	0,00	0,00			
			5.249,46	2021/3147	5.249,46			0,00				0,00		5.249,46	0,00	0,00			
2018EDSCNC06		Alberghetti - miglioramento sismico	61.633,24	2021/3165	61.633,24			0,00				0,00	TRASFERIMENTI STATALI FSC 2019	61.633,24	0,00	0,00			
			28.191,96	2021/3166	28.191,96			0,00				0,00	TRASFERIMENTI STATALI FSC 2020	28.191,96	0,00	0,00			
2020EDSCMS02		ALDINI VIA BASSANELLI BOLOGNA – ILLUMINAZIONE	2.190,96	2021/3214	2.190,96			0,00				0,00	AVANZO DESTINATO AGLI INVESTIMENTI	2.190,96	0,00	0,00			
			148.365,18	2021/3244	148.365,18			0,00				0,00	AVANZO DESTINATO AGLI INVESTIMENTI	148.365,18	0,00	0,00			
			3.592,28	2021/3246	3.592,28			0,00				0,00	AVANZO DESTINATO AGLI INVESTIMENTI	3.592,28	0,00	0,00			
2019EDSCIMS02		IIS Scappi succursale Via Cimabue, 2 Casalecchio miglioramento sismico	16.779,32	2021/3307	16.779,32			0,00				0,00	TRASFERIMENTI STATALI FSC 2019	16.779,32	0,00	0,00			
			8.144,56	2021/3308	8.144,56			0,00				0,00	TRASFERIMENTI STATALI FSC 2020	8.144,56	0,00	0,00			
2021EDSCMS05		I.T.I.S. Majorana - Ampliamento nuova costruzione	7.989,45	2021/3483	7.989,45			0,00				0,00	AVANZO DESTINATO AGLI INVESTIMENTI	7.989,45	0,00	0,00			
			249,41	2021/3536	249,41			0,00				0,00	AVANZO DESTINATO AGLI INVESTIMENTI	249,41	0,00	0,00			
2019EDSCMS05		Liceo Artificio I&BT - miglioramento antincendio	3.692,05	2021/3633	3.692,05			0,00				0,00	TRASFERIMENTI STATALI FSC 2020	3.692,05	0,00	0,00			

TABELLA 33bis - FPV SPESA 2021/FPV ENTRATA 2022 – PARTE CAPITALE

CAPITOLO	OPERA		FPV	IMPEGNO/PRENOTAZIONE			RIDUZIONE STANZIAMENTO COME DA PRINCIPIO CONTABILE 4/2 D.Lgs 118/2011	RIDUZIONE PRENOTAZIONE COME DA PRINCIPIO CONTABILE 4/2 D.Lgs 118/2011	FPV SPESA	RIDUZIONE STANZIAMENTO FPV SPESACOME DA PRINCIPIO CONTABILE 4/2 D.Lgs 118/2011	RIDUZIONE PRENOTAZIONE COME DA PRINCIPIO CONTABILE 4/2 D.Lgs 118/2011	DISPONIBILE	ORIGINE DELLA FONTE DI FINANZIAMENTO	FPV ENTRATA 2022 POST R.O. 2021	FPV SPESA 2022 POST R.O. 2021	FPV SPESA 2023 POST R.O. 2021	FPV SPESA 2024 POST R.O. 2021	PREN/IMP 2023	PREN/IMP 2024
	STR	DESCRIZIONE		NUMERO	IMPORNO IMP.	IMPORNO REINPUTAZIONI													
			30.123,47	2021/3634		30.123,47			0,00			0,00	TRASFERIMENTI STATALI FSC 2019	30.123,47	0,00	0,00			
	2020EDSCOMS01	Liceo Fermi via mazzini 172 Bologna - Liceo Copernico via Garavaglia, 11, Bologna, - Istituto Aldrovandi Rubbiani - Via Marconi - Via Muratori Bologna: rifacimento servizi igienici	8.197,60	2021/3755		8.197,60			0,00			0,00	AVANZO DESTINATO AGLI INVESTIMENTI	8.197,60	0,00	0,00			
	2020EDSCOMS03	Isart Via Marchetti 22 Bologna - sostituzione infissi	187.196,09	2021/3825		187.196,09			0,00			0,00	AVANZO DESTINATO AGLI INVESTIMENTI	187.196,09	0,00	0,00			
			4.114,15	2021/3829		4.114,15			0,00			0,00	AVANZO DESTINATO AGLI INVESTIMENTI	4.114,15	0,00	0,00			
	2020EDSCOMS04	Liceo Fermi Via Mazzini 172 Bologna rifacimento servizi igienici	178.744,16	2021/3831		178.744,16			0,00			0,00	AVANZO DESTINATO AGLI INVESTIMENTI	178.744,16	0,00	0,00			
	2015EDSCOMS15	Polo sportivo Paolini/Valeriani via Guicciardini 4 Imola: rifacimento pavimento palestra	36.497,52	2021/4066		36.497,52			0,00			0,00	AVANZO VINCOLATO DA VINCOLI FORMALMENTE ATTRIBUITI DALL'ENTE	36.497,52	0,00	0,00			
	2019EDSCOMS05	Liceo Artistico ISART - miglioramento antisismico	1.358,12	2021/4073		1.358,12			0,00			0,00	TRASFERIMENTI STATALI FSC 2019	1.358,12	0,00	0,00			
	2019EDSCOMS06	IIS Aldrovandi Rubiani Via Marconi, 40 BO - Miglioramento sismico	89.300,10	2021/4077		89.300,10			0,00			0,00	TRASFERIMENTI STATALI FSC 2019	89.300,10	0,00	0,00			
			64.480,00	2021/4078		64.480,00			0,00			0,00	TRASFERIMENTI STATALI FSC 2020	64.480,00	0,00	0,00			
	2021EDSCOMS35	Liceo Via Garavaglia Bologna: intervento di manutenzione straordinaria per sostituzione di 2 caldaie	114.911,80	2021/4116		114.911,80			0,00			0,00	AVANZO DESTINATO AGLI INVESTIMENTI	114.911,80	0,00	0,00			
	TOTALE FPV 22740		13.801.902,53			8.451.897,22	-365.000,00	0,00	573.747,85	-100.000,00	0,00	481.131,88		13.436.902,53	473.747,85	87.497,87		386.249,98	87.497,87
25460		VARI STATO - DM 171 del 17.05.2019	330.305,86	P 2022/205		19.390,75			0,00			63,18	TRASFERIMENTI STATALI MIT 2020	310.851,93	0,00	0,00			
				2022/136		310.851,93			0,00										
			10.587,25	2021/1055		10.587,25			0,00			0,00	TRASFERIMENTI STATALI MIT 2021	10.587,25	0,00	0,00			
			70.515,90	2021/1621		70.515,90			0,00			0,00	TRASFERIMENTI STATALI MIT 2020	70.515,90	0,00	0,00			
			12.444,00	2021/1987		12.444,00			0,00			0,00	TRASFERIMENTI STATALI MIT 2021	12.444,00	0,00	0,00			
			18,95	2021/3260		18,95			0,00			0,00	TRASFERIMENTI STATALI MIT 2020	18,95	0,00	0,00			
25230		Contributi ai Comuni per la realizzazione delle ciclabili di emergenza per il contrasto all'emergenza sanitaria da COVID19	100.000,00	2022/596 - 597	100.000,00				0,00			0,00	AVANZO DESTINATO AGLI INVESTIMENTI	100.000,00	0,00	0,00			
		Contributi ai Comuni per la realizzazione delle ciclabili di emergenza per il contrasto all'emergenza sanitaria da COVID19	100.000,00				-100.000,00		0,00		100.000,00	0,00	ALIENAZIONI 2021	0,00	0,00	0,00			
		Compartecipazione per l'attuazione della rete ciclabile metropolitana - Linea 1 Bicipolitana - Trasf al Comune di San Lazzaro di Savena	60.000,00	2021/1452		60.000,00			0,00			0,00	AVANZO DESTINATO AGLI INVESTIMENTI	60.000,00	0,00	0,00			
		Contributo per rete ciclabile metropolitana - Comune di Imola - Connessioni centri abitati - Valle del Santerno	50.000,00	2021/4084		50.000,00			0,00			0,00	AVANZO VINCOLATO DA TRASFERIMENTI STATALI 2020	50.000,00	0,00	0,00			
25232		Contributi a favore di SRM - svolgimento delle attività legate al monitoraggio PUMS	4.782,40	2021/3929		4.782,40			0,00			0,00	AVANZO VINCOLATO DA TRASFERIMENTI STATALI 2020	4.782,40	0,00	0,00			
	TOTALE FPV 25460 + 25230		738.654,36			430.242,68	-119.453,93	-19.390,75	0,00	0,00	0,00	100.063,18		619.200,43	0,00	0,00		0,00	0,00
27221		Contributi agli investimenti a amministrazioni locali	8.296,86	2022/628		8.296,86			8.296,86			0,00	AVANZO DESTINATO AGLI INVESTIMENTI	8.296,86	8.296,86	0,00		8.296,86	
	TOTALE FPV 27221		8.296,86			8.296,86	0,00	0,00	8.296,86	0,00	0,00	0,00		8.296,86	8.296,86	0,00		8.296,86	0,00
27222		Contributi agli investimenti a Amministrazioni Locali - Attività estrattive	268.815,56	2021/1520		268.815,56			0,00			0,00	AVANZO VINCOLATO DA TRASFERIMENTI COMUNALI	268.815,56	0,00	0,00			
			10.191,62	2021/1521		10.191,62			0,00			0,00	AVANZO VINCOLATO DA TRASFERIMENTI COMUNALI	10.191,62	0,00	0,00			
			280.000,00	2021/1531		280.000,00			0,00			0,00	AVANZO VINCOLATO DA TRASFERIMENTI COMUNALI	280.000,00	0,00	0,00			
	TOTALE FPV 27222		559.007,18			559.007,18	0,00	0,00	0,00	0,00	0,00	0,00		559.007,18	0,00	0,00		0,00	0,00
TOTALE FPV ENTRATA 2022			32.498.514,33			22.979.716,51	-3.703.071,20	-1.635.078,43	4.839.956,73	-3.836.055,61	-3.736.055,61	1.759.624,96		28.795.443,13	1.003.901,12	87.497,87	0,00	4.023.380,95	716.575,78

TABELLA 33ter - FPV SPESA 2022/FPV ENTRATA 2023 – PARTE CAPITALE

F P V 2 0 2 3														
CAPITOL O	OPERA		FPV	IMPEGNO/PRENOTAZIONE			RIDUZIONE STANZIAMENTO COME DA PRINCIPIO CONTABILE 4/2 D.Lgs 118/2011	FPV SPESA	RIDUZIONE STANZIAMENTO FPV COME DA PRINCIPIO CONTABILE 4/2 D.Lgs 118/2011	DISPONIBILE	ORIGINE DELLA FONTE DI FINANZIAMENTO	FPV ENTRATA 2023 POST R.O. 2021	FPV SPESA 2023 POST R.O. 2021	PREN/IMP 2024
	STR	DESCRIZIONE		NUMERO	IMPORTO IMP.	IMPORTO REIMPUTAZIO NI								
25100	2011VIMASMS20	Manutenzione straordinaria e miglioramento funzionale sui ponti della S.P. 3	300.000,00	P 2023/120	300.000,00			0,00		0,00	AVANZO DA TRASFERIMENTI REGIONALI 2011	300.000,00	0,00	
	2022VIMASMS11	Interventi di riqualificazione e adeguamento strutturale di vari manufatti sulla rete stradale di competenza	604.162,65					0,00		604.162,65	TRASFERIMENTI STATALI 2022	604.162,65	0,00	
	2022VIMASMS14	Lavori di riqualificazione e adeguamento strutturale del ponte sul torrente Sambro al km 5+870 della S.P. 61 Val di Sambro in comune di San Benedetto Val di Sambro	1.202.509,36	P 2023/134	1.202.509,36			0,00		0,00	TRASFERIMENTI STATALI 2022	1.202.509,36	0,00	
	2022VIMASMS15	Lavori di riqualificazione e adeguamento strutturale del ponte sul torrente Gambellato al km 9+120 della S.P. 8 Castiglione - Baragazza - Campallorzo in comune di Castiglione dei Pepoli	1.121.942,61	P 2023/135	1.121.942,61		-1.121.942,61	0,00		0,00	TRASFERIMENTI STATALI 2021	0,00	0,00	
			299.429,65	P 2023/132	299.429,65			0,00		0,00	TRASFERIMENTI STATALI 2022	299.429,65	0,00	
	2022VIMASMS16	Lavori di riqualificazione e adeguamento strutturale del ponte sul rio Rosso al km 10+715 della S.P. 632 Traversa di Pracchia in comune di Alto Reno Terme	203.260,15	P 2023/131	203.260,15		-203.260,15	0,00		0,00	TRASFERIMENTI STATALI 2021	0,00	0,00	
			607.455,09	P 2023/130	607.455,09			0,00		0,00	TRASFERIMENTI STATALI 2022	607.455,09	0,00	
	2022VIMASMS17	Lavori di riqualificazione e adeguamento strutturale del ponte sul rio Naldi al km 4+449 della S.P. 324 Del Passo delle Radici in comune di Gaggio Montano	1.160.684,51	P 2023/129	1.160.684,51		-1.160.684,51	0,00		0,00	TRASFERIMENTI STATALI 2021	0,00	0,00	
			25.086,32	P 2023/128	25.086,32			0,00		0,00	TRASFERIMENTI STATALI 2022	25.086,32	0,00	
	2023VIMASMS15	Lavori di riqualificazione e adeguamento strutturale del ponte sul torrente Idice al km 11+770 della S.P. 6 Zenalino in comune di Budrio	0,00					629.077,91	-629.077,91	0,00	TRASFERIMENTI STATALI 2021	0,00	0,00	629.077,91
			0,00					1.800.000,00		1.800.000,00	TRASFERIMENTI STATALI 2022	0,00	1.800.000,00	
	2023VIMASMS16	Lavori di riqualificazione e adeguamento strutturale del ponte sul fiume Reno al km 13+098 della S.P. 42 Centese in comune di Pieve di Cento	0,00					900.000,00		900.000,00	TRASFERIMENTI STATALI 2022	0,00	900.000,00	
2023VIMASMS17	Lavori di riqualificazione e adeguamento strutturale del ponte sullo scolo Ravanello al km 3+172 della S.P. 16 "Via Lunga" in comune di Sant'Agata Bolognese	228.234,55	P 2023/125	228.234,55		-228.234,55	0,00		0,00	TRASFERIMENTI STATALI 2021	0,00	0,00		
		300.000,00	P 2023/126	300.000,00			500.000,00		500.000,00	TRASFERIMENTI STATALI 2022	300.000,00	500.000,00		
2023VIMASMS18	Lavori di riqualificazione e adeguamento strutturale del ponte sul torrente Santerno al km 54+760 della S.P. 610 "Selice o Montanara Imolese" in comune di Castel del Rio	392.855,88	P 2023/127	392.855,88		-392.855,88	0,00		0,00	TRASFERIMENTI STATALI 2021	0,00	0,00		
		359.711,01	P 2023/133	359.711,01			450.000,00		450.000,00	TRASFERIMENTI STATALI 2022	359.711,01	450.000,00		
TOTALE FPV 25100			6.805.331,78		6.201.169,13	0,00	-3.106.977,70	4.279.077,91	-629.077,91	4.254.162,65	3.698.354,08	3.650.000,00	629.077,91	
25170		Contributi agli investimenti a amministrazioni locali	0,00					105.575,96		105.575,96	TRASFERIMENTI STATALI 2022	0,00	105.575,96	
26043		Incarichi professionali per la realizzazione di investimenti	534.999,56					0,00		534.999,56	TRASFERIMENTI STATALI 2022	534.999,56	0,00	
TOTALE FPV 25170 + 26043			534.999,56		0,00	0,00	0,00	105.575,96		640.575,52	534.999,56	105.575,96	0,00	
25120	2021VIPCSNC02	SP 4 "Nuova Galliera" Lungo Reno: opere di collegamento ricadenti in Comune di Bologna tra la Nuova Galliera e la via Cristoforo Colombo, Stralcio 3	221.856,41	P 2023/99	221.856,41			0,00		0,00	AVANZO DESTINATO AGLI INVESTIMENTI	221.856,41	0,00	
											0,00	0,00		
TOTALE FPV 25120			221.856,41		221.856,41	0,00	0,00	0,00		0,00	221.856,41	0,00	0,00	
22740	2019EDSCONC13	Rambaldi Valeriani V.le D'Agostino, 2 imola – Costruzione nuova palazzina	0,00					10.776,95		0,00	FSC STATO 2020	0,00	10.776,95	10.776,95
			0,00					76.720,92		0,00	FSC STATO 2019	0,00	76.720,92	76.720,92
	2019EDSCOMS14	Intervento di prevenzione antincendi - Liceo Galvani	100.000,00				-100.000,00	0,00		100.000,00	AVANZO DESTINATO AGLI INVESTIMENTI	0,00	0,00	
	2020EDSCOMS12	Convitto Scarabelli Via Ascari, 15 Imola – miglioramento sismico	118.103,34	EX 2020/1505		118.103,34		0,00		0,00	TRASFERIMENTI FSC 2020	118.103,34	0,00	
	2021EDSCONC05	I.T.I.S. Majorana ampliamento nuova costruzione	268.146,64	2023/51	2.951,39			0,00		0,00	AVANZO DESTINATO AGLI INVESTIMENTI	268.146,64	0,00	
			P 2023/102	265.195,25			0,00		0,00	0,00	0,00	0,00		
TOTALE FPV 22740			486.249,98		268.146,64	118.103,34	-100.000,00	87.497,87	0,00	100.000,00	386.249,98	87.497,87	87.497,87	
27221		Contributi agli investimenti a amministrazioni locali	8.296,86	2023/113	8.296,86			0,00		0,00	AVANZO DESTINATO AGLI INVESTIMENTI	0,00	0,00	0
TOTALE FPV 27221			8.296,86		8.296,86	0,00	0,00	0,00	0,00	0,00	0,00	0,00	0,00	
TOTALE FPV ENTRATA 2023			8.056.734,59		6.699.469,04	118.103,34	-3.206.977,70	4.472.151,74	-629.077,91	4.994.738,17	4.841.460,03	3.843.073,83	716.575,78	

TABELLA 33quater - FPV SPESA 2023/FPV ENTRATA 2024 – PARTE CAPITALE

F P V 2 0 2 4															
CAPITOLO	OPERA		FPV	IMPEGNO/PRENOTAZIONE			RIDUZIONE STANZIAMENTO COME DA	RIDUZIONE PRENOTAZIONE COME DA	FPV SPESA	DISPONIBILE	ORIGINE DELLA FONTE DI FINANZIAMENTO	FPV ENTRATA 2024 POST R.O. 2021	FPV SPESA 2024 POST R.O. 2021	NOTE	PREN/IMP 2025
	STR	DESCRIZIONE		NUMERO	IMPORTO IMP.	IMPORTO REIMPUTAZIONI									
25100	2022VIMAS15	Lavori di riqualificazione e adeguamento strutturale del ponte sul torrente Gambellato al km 9+120 della S.P. 8 Castiglione - Baragazza - Campallorzo in comune di Castiglione dei Pepoli	12.687,96	P 2024/35	12.687,96			0,00	0,00	TRASFERIMENTI STATALI MIT 2023	12.687,96	0,00			
	2022VIMAS16	Lavori di riqualificazione e adeguamento strutturale del ponte sul rio Rosso al km 10+715 della S.P. 632 Traversa di Pracchia in comune di Alto Reno Terme	14.767,18	P 2024/36	14.767,18			0,00	0,00	TRASFERIMENTI STATALI MIT 2023	14.767,18	0,00			
	2023VIMASMS13	Interventi di riqualificazione e adeguamento strutturale di vari manufatti sulla rete stradale di competenza	604.162,65					0,00	604.162,65	TRASFERIMENTI STATALI MIT 2023	604.162,65	0,00			
	2023VIMASMS15	Lavori di riqualificazione e adeguamento strutturale del ponte sul torrente Idice al km 11+770 della S.P. 6 Zenzalino in comune di Budrio	629.077,91	P 2024/37	629.077,91		-629.077,91	0,00	0,00	TRASFERIMENTI STATALI 2021	0,00	0,00			
			1.370.922,09	P 2024/38	1.370.922,09			429.077,91	0,00	TRASFERIMENTI STATALI 2022	1.370.922,09	429.077,91		429.077,91	
			0,00					1.365.493,75	0,00	TRASFERIMENTI STATALI 2023	0,00	1.365.493,75		1.365.493,75	
	2023VIMASMS16	Lavori di riqualificazione e adeguamento strutturale del ponte sul fiume Reno al km 13+098 della S.P. 42 Centese in comune di Pieve di Cento	900.000,00					0,00	900.000,00	TRASFERIMENTI STATALI 2022	900.000,00	0,00			
			350.000,00					790.795,37	1.140.795,37	TRASFERIMENTI STATALI 2023	350.000,00	790.795,37			
	2023VIMASMS17	Lavori di riqualificazione e adeguamento strutturale del ponte sullo scolo Ravanello al km 3+172 della S.P. 16 "Via Lunga" in comune di Sant'Agata Bolognese	500.000,00	P 2024/39	500.000,00			0,00	0,00	TRASFERIMENTI STATALI 2022	500.000,00	0,00			
			570.330,03	P 2024/40	570.330,03			0,00	0,00	TRASFERIMENTI STATALI 2023	570.330,03	0,00			
2023VIMASMS18	Lavori di riqualificazione e adeguamento strutturale del ponte sul torrente Santerno al km 54+760 della S.P. 610 "Selice o Montanara Imolese" in comune di Castel del Rio	450.000,00	P 2024/41	450.000,00			0,00	0,00	TRASFERIMENTI STATALI 2022	450.000,00	0,00				
		1.000.000,00	P 2024/42	1.000.000,00			513.148,44	0,00	TRASFERIMENTI STATALI 2023	1.000.000,00	513.148,44		513.148,44		
TOTALE FPV 25100			6.401.947,82		4.547.785,17	0,00	-629.077,91	-629.077,91	3.098.515,47	2.644.958,02	5.772.869,91	3.098.515,47		2.307.720,10	
25170	Contributi agli investimenti a amministrazioni locali	105.575,96					0,00	105.575,96	TRASFERIMENTI STATALI 2022	105.575,96	0,00				
		654.424,04					25.000,00	679.424,04	TRASFERIMENTI STATALI 2023	654.424,04	25.000,00				
26043	Incarichi professionali per la realizzazione di investimenti	400.000,00					0,00	400.000,00	TRASFERIMENTI STATALI 2023	400.000,00	0,00				
TOTALE FPV 25170 + 26043			1.160.000,00		0,00	0,00	0,00	0,00	25.000,00	1.185.000,00	1.160.000,00	25.000,00		0,00	
22740	2019EDSCONC13	Rambaldi Valeriani V.le D'Agostino, 2 Imola – Costruzione nuova palazzina	10.776,95		10.776,95			0,00	0,00	FSC STATO 2020	10.776,95	0,00			
			76.720,92		76.720,92			0,00	0,00	FSC STATO 2019	76.720,92	0,00			
TOTALE FPV 22740			87.497,87		87.497,87	0,00	0,00	0,00	0,00		87.497,87	0,00		0,00	
TOTALE FPV ENTRATA 2024			7.649.445,69		4.635.283,04	0,00	-629.077,91	-629.077,91	3.123.515,47	3.829.958,02	7.020.367,78	3.123.515,47		2.307.720,10	

Andamento Dei Risultati Di Bilancio Esercizi 2017/2021

TABELLA 34 - TREND STORICO AVANZO DI AMMINISTRAZIONE

	2015	2016	2017	2018	2019	2020	2021
RISULTATO DELLA GESTIONE CORRENTE	21.293.075,54	1.074.466,15	4.435.444,77	14.576.491,34	16.048.265,97	41.434.720,27	22.999.487,31
RISULTATO DELLA GESTIONE IN CONTO CAPITALE	16.006.442,18	2.364.241,06	544.873,68	7.104.016,93	2.526.849,05	11.637.769,08	12.740.553,55
AVANZO DELL'ESERCIZIO PRECEDENTE NON UTILIZZATO DI CUI FONDI PER:	70.543.717,45	100.218.834,38	73.538.880,07	76.316.689,18	63.469.706,89	65.935.125,19	100.598.189,05
FONDO SVALUTAZIONE CREDITI	33.115.340,47	23.576.623,88	25.485.682,23	12.196.400,31	12.196.400,31	14.770.804,49	17.308.183,41
ACCANTONAMENTI PER PASSIVITA' POTENZIALI	-	-	1.200.000,00	4.700.000,00	4.700.000,00	4.700.000,00	9.676.619,00
FONDO RISCHI	20.431.855,00	14.602.515,85	2.882.378,43	2.416.809,38	3.307.727,64	4.154.244,01	3.445.853,36
FONDO RECUPERI DIPENDENTI	-	-	-	-	29.221,50	29.221,50	29.221,50
FONDO PERDITE PARTECIPATE	-	446.920,08	-	-	-	-	23.381,00
FONDO EMERGENZA COVID_19 - PARTE CORRENTE - Bilancio	-	-	-	-	-	-	7.320.321,72
QUOTE DI AMMORTAMENTO	50.000,00	50.000,00	50.000,00	50.000,00	50.000,00	50.000,00	50.000,00
ACCANTONAMENTO PER RINNOVO CCNL DIPENDENTI	-	-	327.000,00	596.871,67	596.871,67	927.621,67	1.392.261,63
FONDO AVVOCATURA	-	-	-	-	50.428,71	132.874,86	178.153,85
AVANZO DISPONIBILE	1.507.384,23	1.851.316,14	3.319.266,56	5.041.970,31	3.986.440,44	16.471.189,24	29.943.398,79
QUOTA DI AVANZO NON UTIIZZATO:	15.439.137,75	59.691.458,43	40.274.552,85	51.314.637,51	38.552.616,62	24.699.169,42	31.230.794,79
DI CUI: QUOTA DI AVANZO DESTINATA AGLI INVESTIMENTI	-	-	-	-	9.879.513,53	3.864.720,76	2.610.446,12
DI CUI: AVANZO VINCOLATO NON UTILIZZATO	-	-	-	-	28.228.025,32	20.389.728,20	28.404.597,42
DI CUI: ACCANTONAMENTO NON DISPONIBILE DI FONDI DESTINATI AD ESTINZIONE ANTICIPATA PRESTITI CHE CONFLUISCE NELL'AVANZO DI AMMINISTRAZIONE DA RIDESTINARE A TALE SCOPO	-	-	-	-	445.077,77	444.720,46	215.751,25
RISULTATO DELLA GESTIONE DEI RESIDUI DI PARTE CORRENTE	-82.493,87	-17.072.394,53	411.593,45	-13.508.103,89	1.882.096,22	2.180.417,54	748.431,57
RISULTATO DELLA GESTIONE DEI RESIDUI DELLA PARTE IN CONTO CAPITALE	2.429.384,51	-5.090.216,84	308.129,14	334.848,92	110.199,37	278.010,01	332.921,36
RISULTATO DELLA GESTIONE DEI RESIDUI DELLE PARTITE DI GIRO	3.707,23	28.925,32	-	2.520,61	5.508,66	-	-2.150,07
TOTALE AVANZO DI AMMINISTRAZIONE	110.193.833,04	81.523.855,54	79.238.921,11	84.826.463,09	84.042.626,16	121.466.042,09	137.417.432,77

Evoluzione Della Gestione Corrente

Entrate correnti

TABELLA 35 – ENTRATE CORRENTI IN MIGLIAIA DI EURO 2017 – 2021					
Entrate correnti (accertamenti)	Consuntivo 2017	Consuntivo 2018	Consuntivo 2019	Consuntivo 2020	Consuntivo 2021
Entrate tributarie	79.159	84.460	83.678	81.078	79.981
Trasferimenti correnti	29.456	31.077	27.229	50.474	29.264
Entrate extratributarie	10.036	13.455	13.895	11.368	10.368
Totale	118.651	128.992	124.802	142.920	119.613

Incluse le funzioni delegate

Spese correnti

TABELLA 36 – SPESE CORRENTI IN MIGLIAIA DI EURO 2017– 2021					
Spese correnti (impegni)	Consuntivo 2017	Consuntivo 2018	Consuntivo 2019	Consuntivo 2020	Consuntivo 2021
Personale	16.993	16.273	15.862	16.109	16.199
Imposte e tasse	1.698	1.727	1.669	1.679	1.665
Beni e servizi	20.842	25.511	26.683	24.393	30.711
Trasferimenti	63.555	59.690	54.840	51.932	53.742
Interessi	925	1.628	2.583	1.305	1.348
Altre	3.462	1.847	1.507	1.479	705
Totale	107.475	106.676	103.144	96.897	104.370

Incluse le funzioni delegate

Il dato del personale è al netto dell'IRAP

Per le tipologie componenti le entrate correnti, dalla tabella che segue, si evidenziano il peso percentuale e quindi il concorso di ognuno alla formazione del risultato complessivo dell'esercizio 2021, confrontato con quello del 2020, 2019, 2018 e 2017.

TABELLA 37- TREND STORICO ENTRATE CORRENTI									
ESERCIZIO	2017	2018	2019	2020	2021	Differenza % Accertato 2017 / 2021	Differenza % Accertato 2018/ 2021	Differenza % Accertato 2019/ 2021	Differenza % Accertato 2020/ 2021
TITOLO I - ENTRATE CORRENTI DI NATURA TRIBUTARIA, CONTRIBUTIVA E PEREQUATIVA	79.159.057,11	84.460.007,63	83.678.206,20	81.078.707,77	79.980.636,17	1,04%	-5,30%	-4,42%	-1,35%
TITOLO II - TRASFERIMENTI CORRENTI	29.456.152,24	31.077.296,56	27.229.453,56	50.474.628,85	29.264.119,41	-0,65%	-5,83%	7,47%	-42,02%
TITOLO III - ENTRATE EXTRATRIBUTARIE	10.036.666,86	13.455.095,88	13.895.177,10	11.368.110,03	10.367.946,58	3,30%	-22,94%	-25,38%	-8,80%
TOTALE ENTRATE CORRENTI	118.651.876,21	128.992.400,07	124.802.836,86	142.921.446,65	119.612.702,16	0,81%	-7,27%	-4,16%	-16,31%

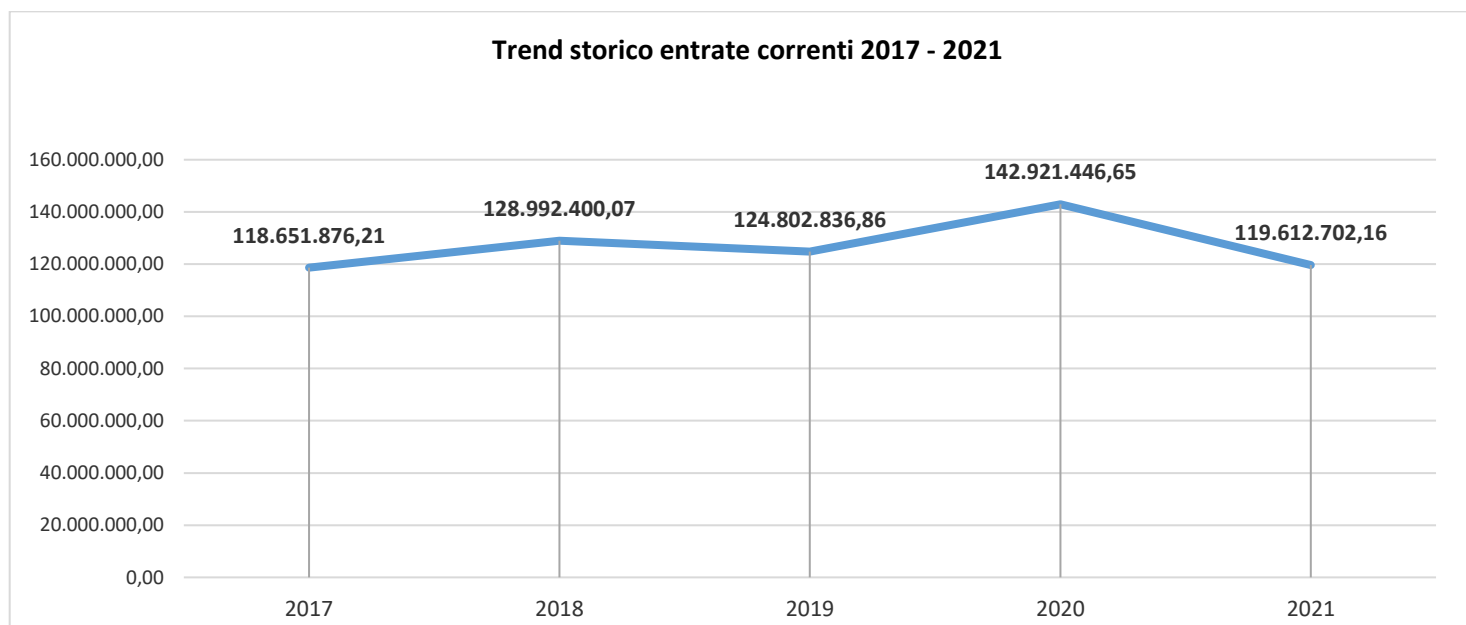
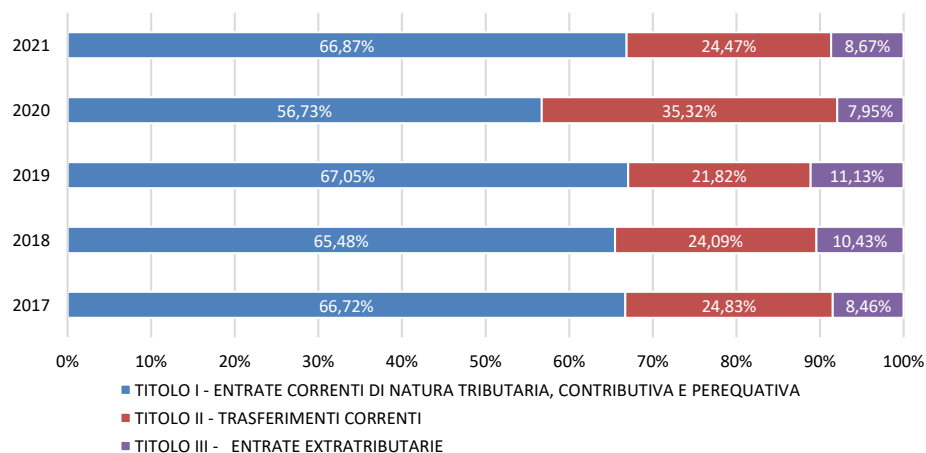


TABELLA 38 - INCIDENZA SINGOLI TITOLI DI ENTRATA SUL TOTALE DELLE ENTRATE CORRENTI

ESERCIZIO	2017 in migliaia di Euro	% incidenza 2017	2018 in migliaia di Euro	% incidenza 2018	2019 in migliaia di Euro	% incidenza 2019	2020 in migliaia di Euro	% incidenza 2020	2021 in migliaia di Euro	% incidenza 2021
TITOLO I - ENTRATE CORRENTI DI NATURA TRIBUTARIA, CONTRIBUTIVA E PEREQUATIVA	79.159,06	66,72%	84.460,01	65,48%	83.678,21	67,05%	81.078,71	56,73%	79.980,64	66,87%
TITOLO II - TRASFERIMENTI CORRENTI	29.456,15	24,83%	31.077,30	24,09%	27.229,45	21,82%	50.474,63	35,32%	29.264,12	24,47%
TITOLO III - ENTRATE EXTRATRIBUTARIE	10.036,67	8,46%	13.455,10	10,43%	13.895,18	11,13%	11.368,11	7,95%	10.367,95	8,67%
TOTALE ENTRATE CORRENTI	118.651,88	100,00%	128.992,40	100,00%	124.802,84	100,00%	142.921,45	100,00%	119.612,70	100,00%

Incidenza % delle entrate correnti 2017 - 2021



Incidenza % delle entrate correnti - 2021

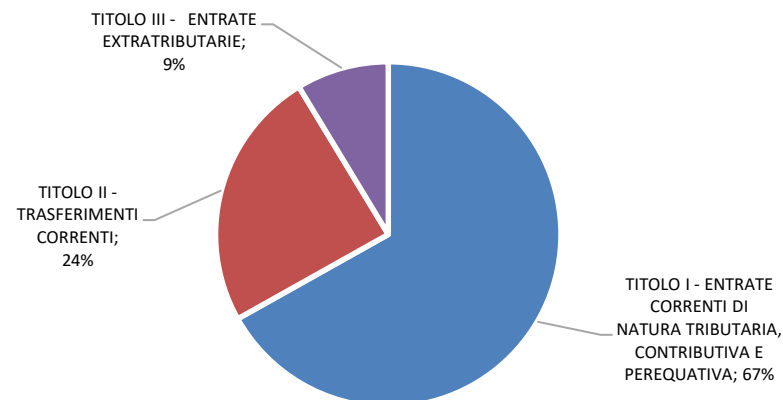


TABELLA 39 - ANDAMENTO PRINCIPALI ENTRATE PROPRIE

ANNO	2017	2018	2019	2020	2021
Imposta provinciale di trascrizione (I.P.T.)	33.246.312,58	34.327.535,57	34.345.528,16	27.677.580,94	31.227.485,36
Imposta R.C. auto	38.263.140,10	41.237.683,18	41.281.964,65	39.591.071,21	38.855.676,85
Tributi per l'esercizio delle funzioni di tutela, protezione e igiene ambientale	7.636.629,80	8.894.354,77	8.050.713,39	13.810.055,62	9.897.473,96
Proventi derivanti dall'attività di controllo e repressione delle irregolarità e degli illeciti	3.564.214,54	5.496.505,52	6.646.730,93	6.585.739,32	5.196.065,79
Totale	82.710.297,02	89.956.079,04	90.324.937,13	87.664.447,09	85.176.701,96

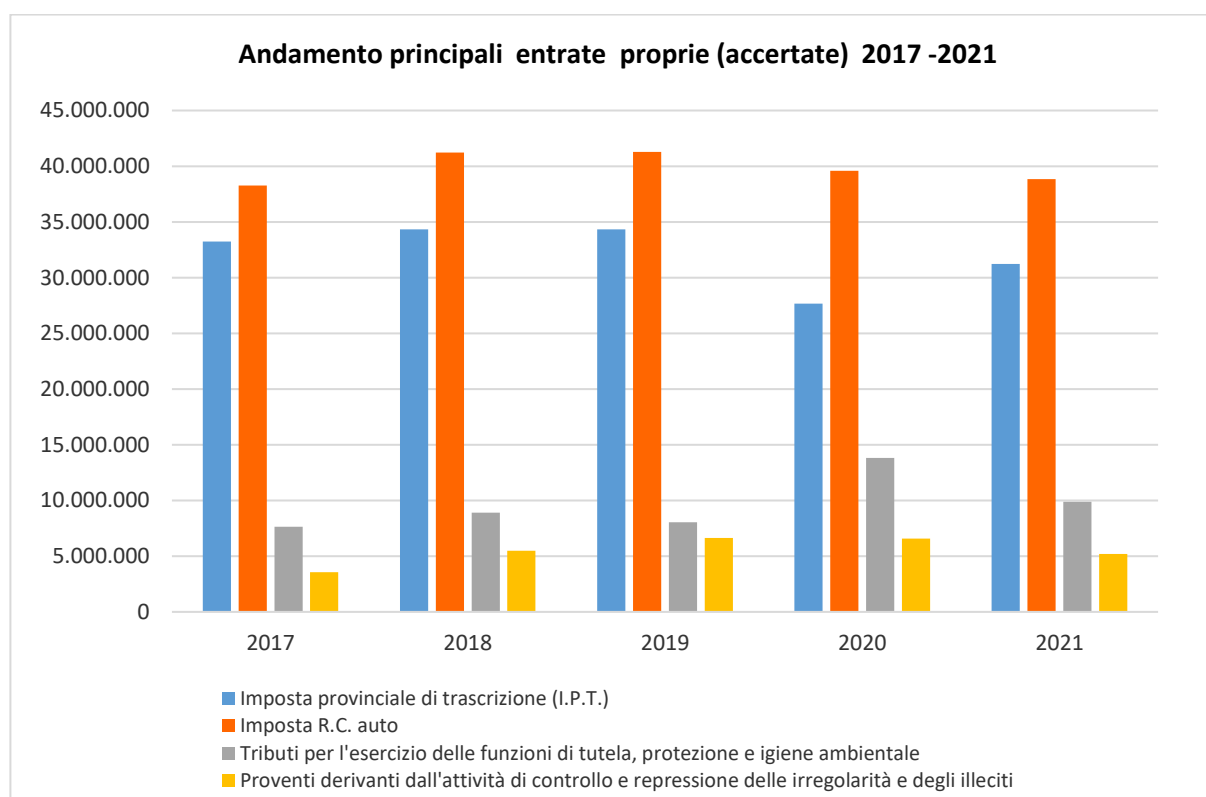
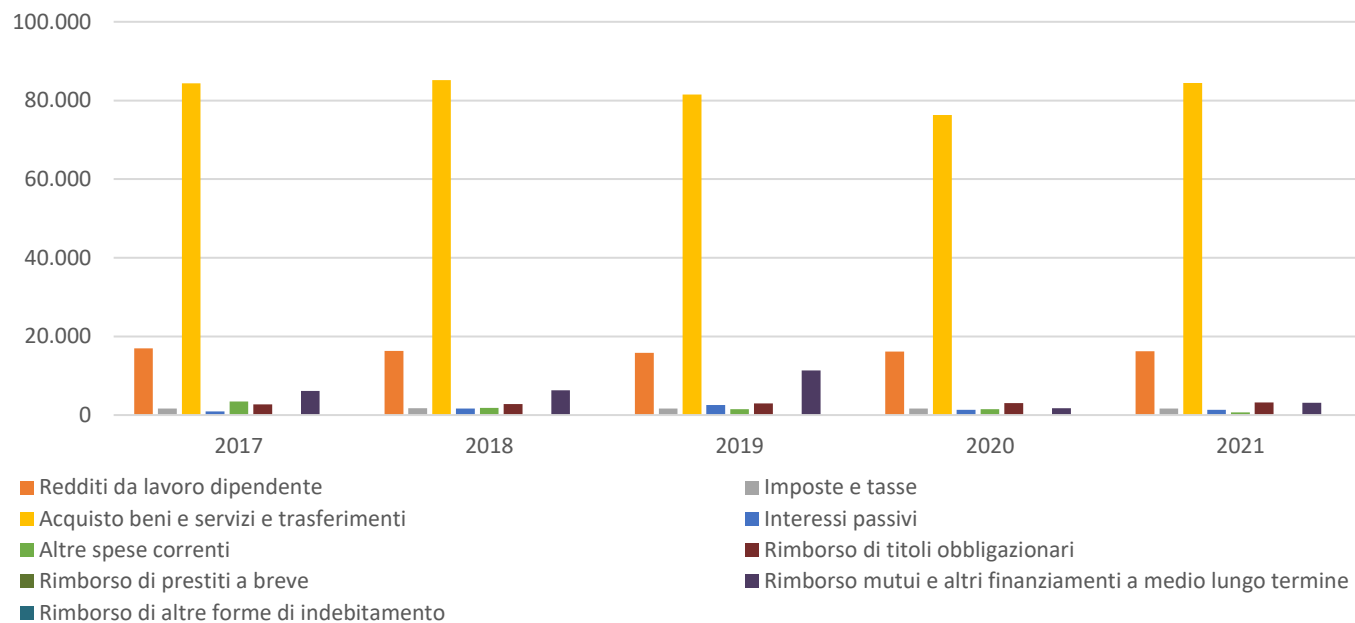


TABELLA 40 - TREND STORICO SPESE CORRENTI (IMPEGNI)

	2017	2018	2019	2020	2021	Diff. 17/201	Diff. 18/21	Diff. 19/21	Diff. 20/21
PERSONALE - REDDITI DA LAVORO DIPENDENTE	16.992.986,56	16.272.744,57	15.861.718,18	16.109.185,51	16.199.230,21	-4,67%	-0,45%	2,13%	0,56%
IMPOSTE E TASSE - IMPOSTE E TASSE A CARICO DELL'ENTE	1.698.315,82	1.727.192,70	1.669.073,77	1.679.184,92	1.664.513,10	-1,99%	-3,63%	-0,27%	-0,87%
ACQUISTO DI BENI E SERVIZI	20.842.179,29	25.511.185,83	26.682.826,79	24.393.234,57	30.711.372,78	47,35%	20,38%	15,10%	25,90%
TRASFERIMENTI CORRENTI	63.555.314,78	59.689.983,28	54.839.786,66	51.931.578,38	53.741.820,82	-15,44%	-9,97%	-2,00%	3,49%
INTERESSI PASSIVI	925.275,63	1.628.091,18	2.583.250,18	1.304.788,54	1.348.361,94	45,73%	-17,18%	-47,80%	3,34%
ALTRE SPESE PER REDDITI DA CAPITALE	241.317,04	-	584.600,58	-		-100,00%	#DIV/0!	-100,00%	
RIMBORSI E POSTE CORRETTIVE DELLE ENTRATE (VOCE BILANCIO ARMONIZZATO)	397.169,14	331.141,34	326.665,65	233.988,63	167.134,98	-57,92%	-49,53%	-48,84%	-28,57%
ALTRE SPESE CORRENTI (VOCE BILANCIO ARMONIZZATO)	2.823.923,15	1.515.927,95	596.153,28	1.244.844,74	537.921,97	-80,95%	-64,52%	-9,77%	-56,79%
TOTALE SPESE CORRENTI - TITOLO 1 IMPEGNATE	107.476.481,41	106.676.266,85	103.144.075,09	96.896.805,29	104.370.355,80	-2,89%	-2,16%	1,19%	7,71%

TABELLA 41 - RIEPILOGO SPESE CORRENTI (IMPEGNATE)										
Descrizione	2017 in migliaia	%	2018 in migliaia	%	2019 in migliaia	%	2020 in migliaia	%	2021 in migliaia	%
Redditi da lavoro dipendente	16.993	14,61%	16.273	14,68%	15.862	14,47%	16.109	15,84%	16.199	14,63%
Imposte e tasse	1.698	1,46%	1.727	1,47%	1669	1,45%	1.679	1,65%	1.665	1,50%
Acquisto beni e servizi e trasferimenti	84.397	72,57%	85.201	72,89%	81.523	71,87%	76.325	75,03%	84.453	76,28%
Interessi passivi	925	0,80%	1.628	0,80%	2.583	0,79%	1.304	1,28%	1.348	1,22%
Altre spese correnti	3.463	2,98%	1.847	2,99%	1.507	2,95%	1.479	1,45%	705	0,64%
Totale titolo I	107.476	92,41%	106.676	92,82%	103.144	91,53%	96.896	95,25%	104.370	94,27%
Rimborso di titoli obbligazionari	2.707	2,33%	2.822	2,34%	2.942	2,31%	3.068,00	3,02%	3.200,00	2,89%
Rimborso di prestiti a breve		0,00%		0,00%		0,00%		0,00%	-	0,00%
Rimborso mutui e altri finanziamenti a medio lungo termine	6.115	5,26%	6.286	5,28%	11.338	5,21%	1.764,00	1,73%	3.144,00	2,84%
Rimborso di altre forme di indebitamento		0,00%		0,00%		0,00%		0,00%	-	0,00%
TOTALE USCITE CORRENTI	116.298	100,00%	115.784	100,44%	117.424	99,04%	101.728	100,00%	110.714	100,00%

Riepilogo spese correnti (impegnate) 2017 - 2021



Indebitamento

Contesto macroeconomico – misure emergenziali

Nel 2021 il contesto macroeconomico è stato caratterizzato dal perdurare della emergenza sanitaria da COVID-19, per la quale, nel 2020 il DL 17 marzo 2020 n. 18 aveva previsto le misure atte a sostenere le minori entrate e le maggiori spese per gli Enti Locali dovute agli effetti della pandemia. Misure che si sono concretizzate anche nella sospensione e differimento del pagamento della quota capitale delle rate dei mutui in scadenza nel 2020 concessi da CDP S.p.A. Le misure adottate, hanno permesso agli Enti Locali di beneficiare della maggiore liquidità e di far fronte all'emergenza sanitaria con più forza anche nel 2021.

Per il 2021 non sono state replicate misure specifiche in tal senso, confermando altresì una ben più ampia linea di ripresa strutturale che attualmente interessa tutto il Paese.

Azioni intraprese dalla Città metropolitana di Bologna

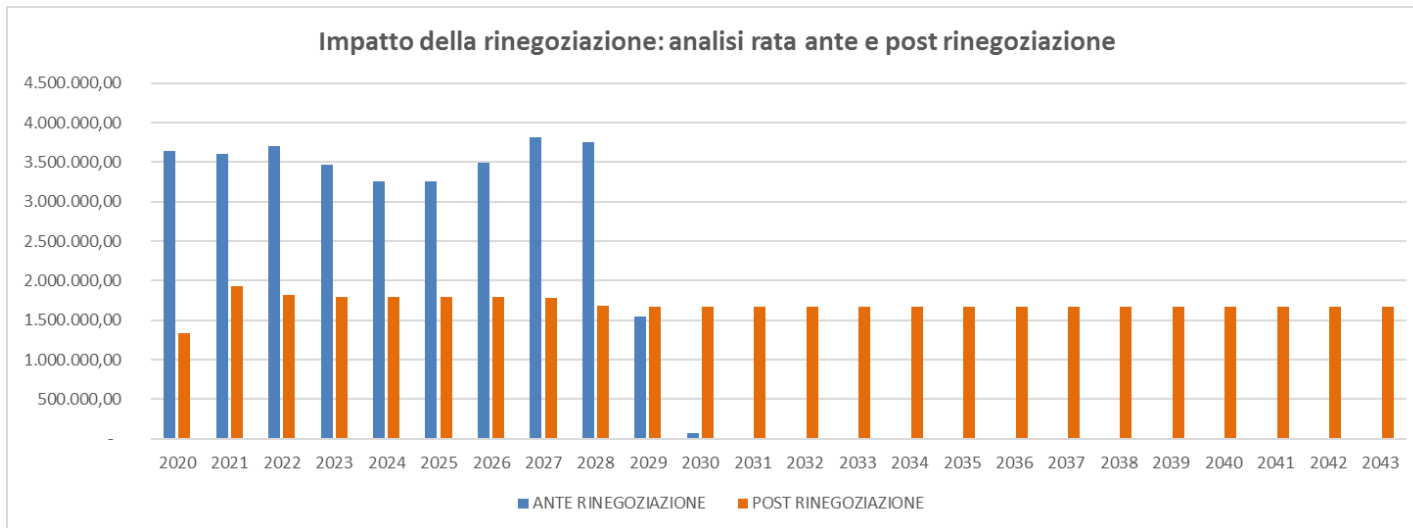
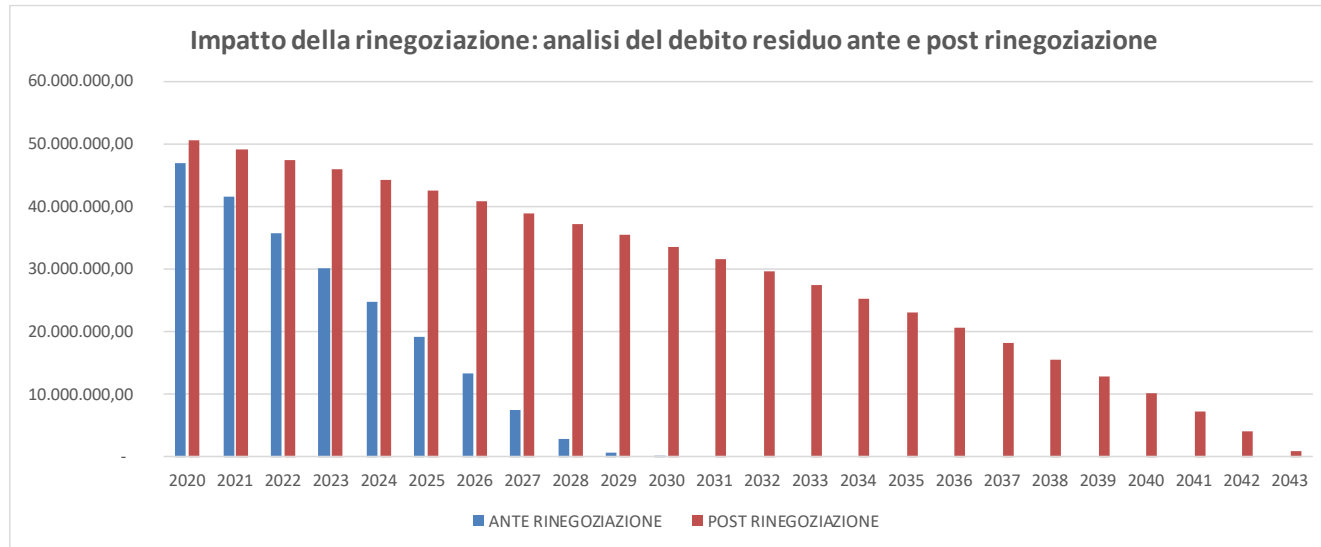
Dal 2017 è in corso una politica di attenta valutazione dello stock di debito in essere per la sua progressiva riduzione e di contenimento della spesa correlata, che consenta di ridurre la rigidità strutturale del bilancio contenendo altresì il parametro di deficiarietà strutturale (indicatore P1) garantendo maggiore flessibilità alla spesa corrente.

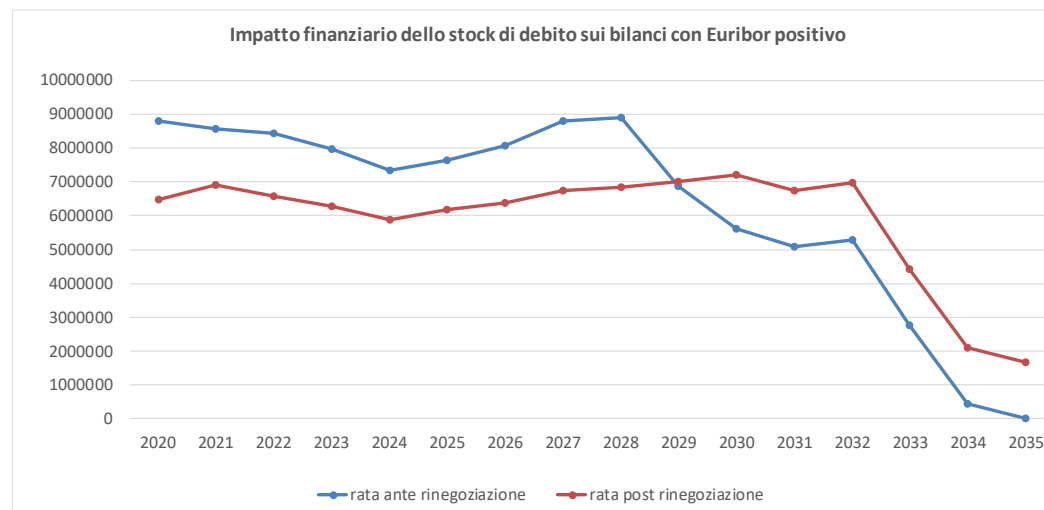
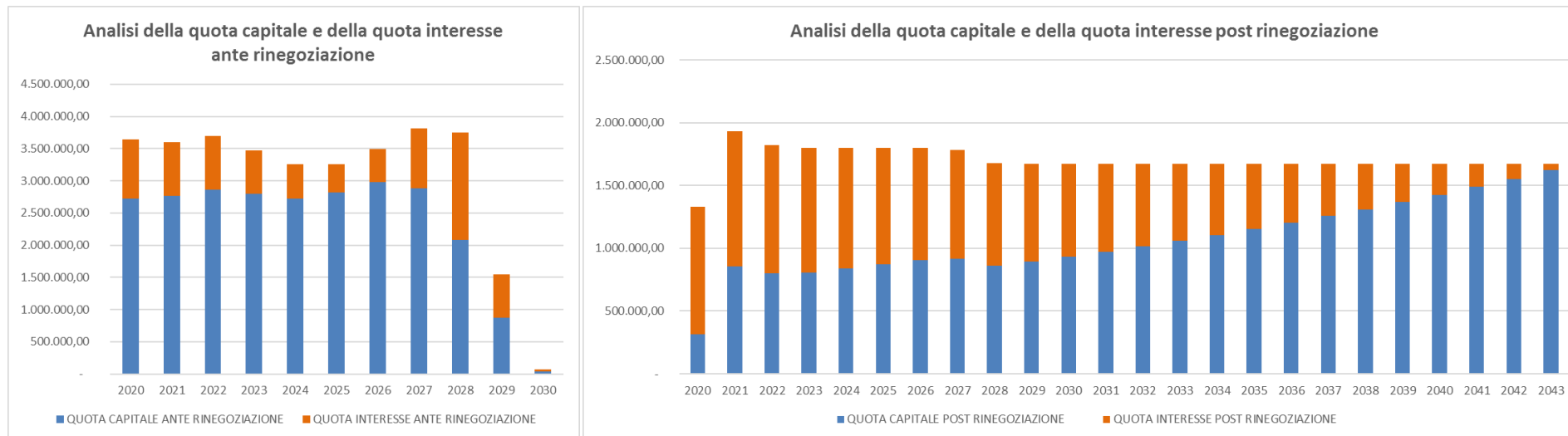
Tale politica si è tradotta, dopo l'estinzione avvenuta nel 2017 per euro 3.398.070,73 in un'imposizione di vincolo formale nella determinazione dell'avanzo di amministrazione in sede di rendiconto della gestione 2018 per euro 6 milioni al fine di poter estinguere anticipatamente alcune posizioni di mutuo per ridurre il rilevante ammontare di debito residuo. In sede di salvaguardia degli equilibri di bilancio con la D.C. IP n. 2222/2019, nella relazione del Dirigente PG 41071/2019, è stato dato atto dell'applicazione di avanzo al fine dell'estinzione anticipata.

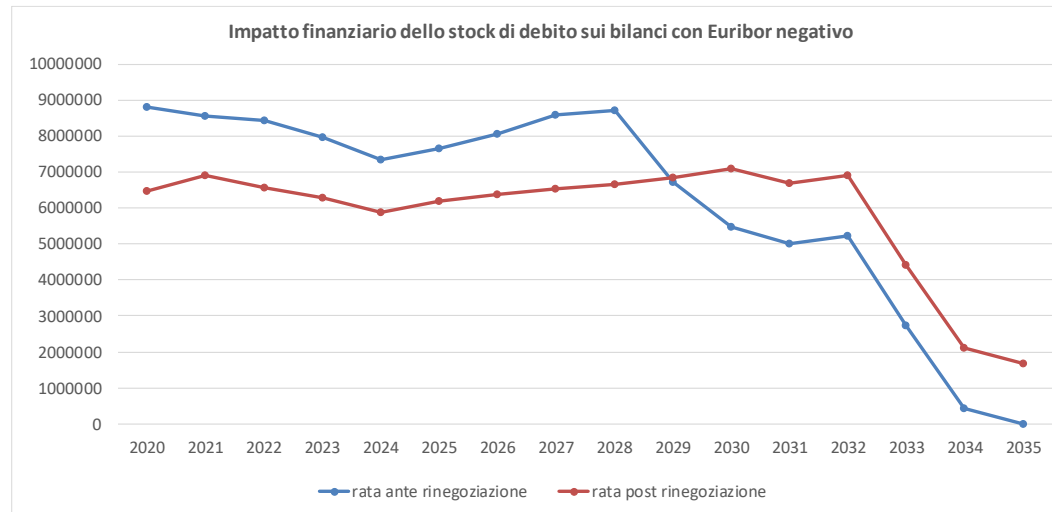
Nel 2019 l'Ente valutando la convenienza finanziaria calcolata in termini di onerosità del debito e durata tenendo presente la percentuale di incidenza dell'indennizzo rispetto all'ammontare dell'estinzione e considerando anche la situazione delle annualità morate, ha approvato con delibera consigliere n. 58 del 27/11/2019 l'estinzione anticipata di n. 15 posizioni di mutui della Cassa Depositi e Prestiti S.p.A. per complessivi Euro 6.971.085,80.

Nel 2020, l'Ente ha aderito all'operazione di rinegoziazione di n. 42 mutui della Cassa Depositi e Prestiti S.p.A. e alla sospensione del pagamento delle quote capitale delle rate scadenti nell'anno 2020 di nr. 10 mutui concessi da Intesa Sanpaolo S.p.A.. Con delibera di Consiglio n. 20 del 23/07/2020 relativa alla salvaguardia degli equilibri di bilancio e assestamento generale, si è proceduto ad un primo assestamento delle poste maggiormente interessate dalla crisi economica in atto attraverso l'iscrizione dell'apposito fondo per le funzioni fondamentali istituito con il D.L. 34/2020, la registrazione dei risparmi relativi alla rinegoziazione dei mutui Cassa Depositi e Prestiti S.p.A. e alla sospensione delle quote capitali dei mutui Intesa Sanpaolo S.p.A.

Anche per l'anno 2021 l'Ente non ha fatto ricorso al credito non avendo acceso nuovi mutui.







Euribor a 6 mesi in proiezione fino al 2035 quale valore massimo riscontrato nella curva pari a: 0,2843 in rata semestrale

TABELLA 42 - ONERE DEL DEBITO					
Anno	2017	2018	2019	2020	2021
Quota capitale (mutui e prestiti)	8.083.911,25	8.363.187,92	13.528.280,56	4.071.366,78	5.576.694,51
Interessi	925.275,63	1.628.091,18	2.583.250,13	1.304.788,54	1.271.449,58
Rateizzazione del debito riferito alle quote di detrazione non recuperate per insufficienza dei trasferimenti erariali degli anni 2002 e precedenti	737.643,87	745.020,31	752.470,51	759.995,22	767.595,17
Totale	9.746.830,75	10.736.299,41	16.864.001,20	6.136.150,54	7.615.739,26

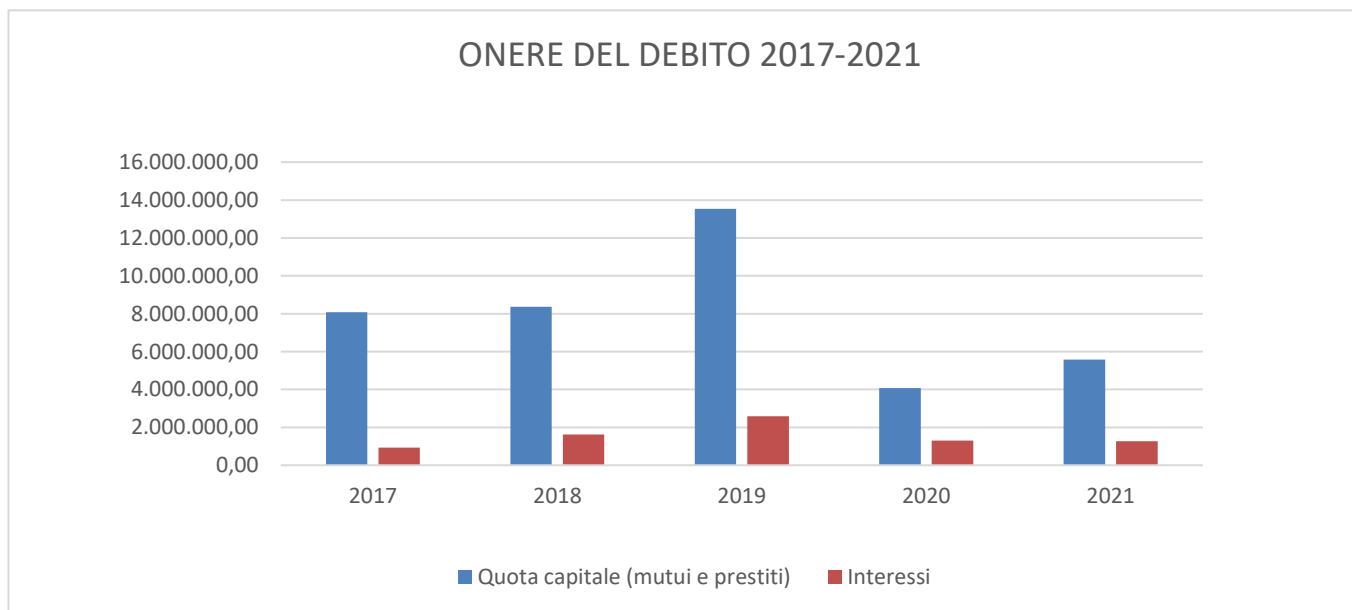
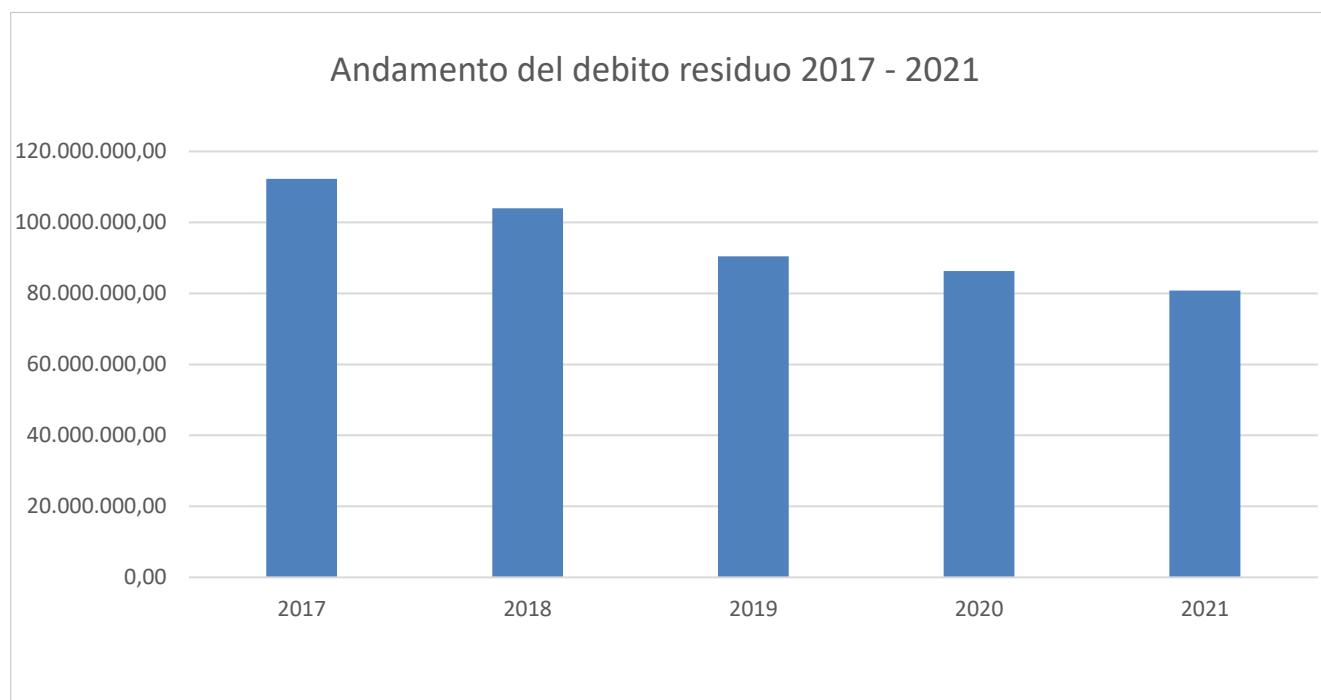
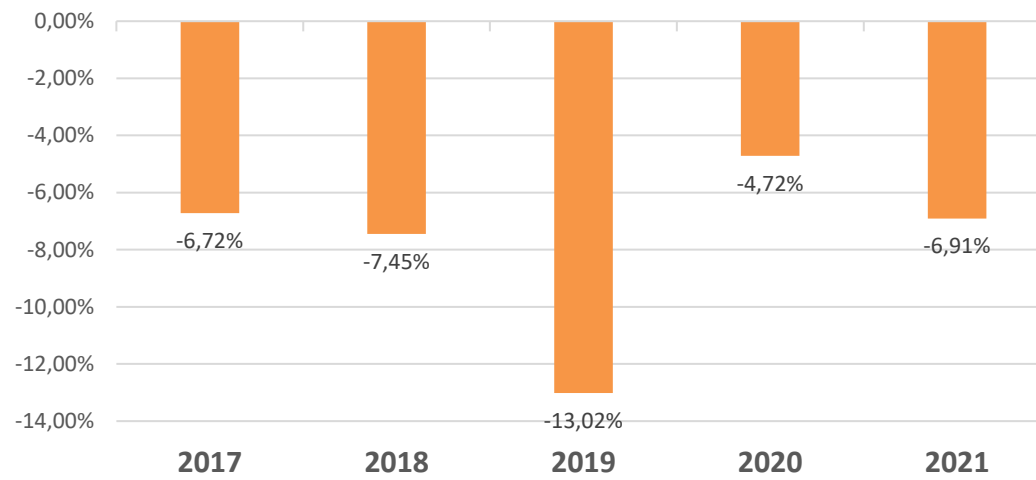


TABELLA 43 - ANDAMENTO DEL DEBITO RESIDUO 2017 - 2021					
Anno	2017	2018	2019	2020	2021
Andamento del debito residuo	112.296.408,51	103.933.220,59	90.404.979,87	86.333.431,47	80.756.736,98
Variazione percentuale sull'anno precedente	-6,72%	-7,45%	-13,02%	-4,72%	-6,91%

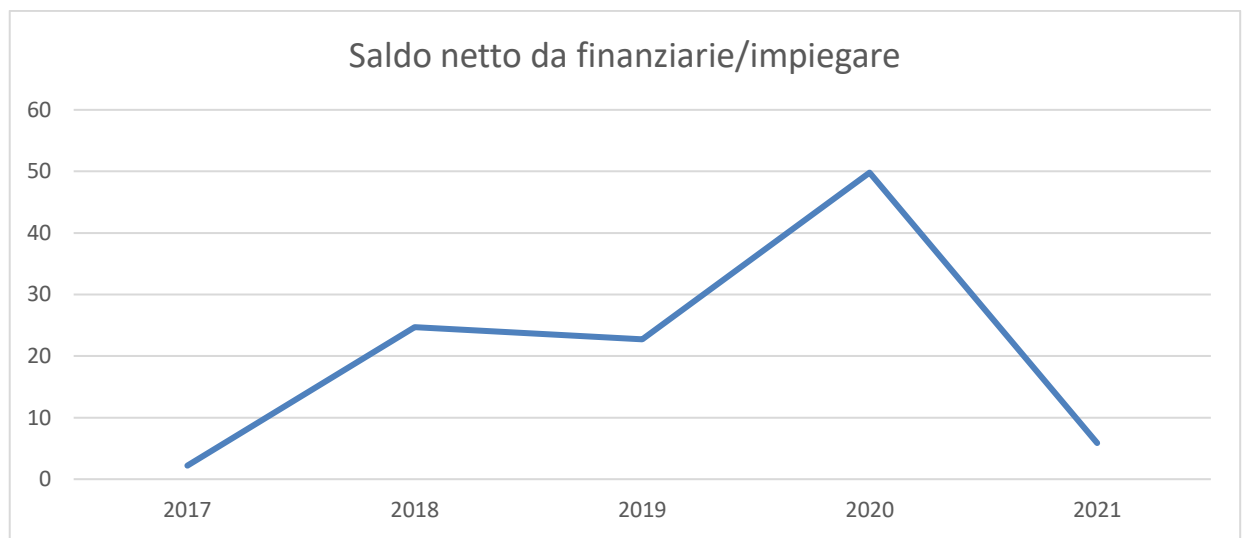


Andamento variazione % sull'anno precedente 2017 - 2021



Per quanto riguarda il conto capitale, il “saldo netto da finanziare”, che sostanzialmente rappresenta l’indebitamento al netto dei finanziamenti consistenti nell’avanzo di amministrazione e del fondo pluriennale vincolato presenta il seguente andamento:

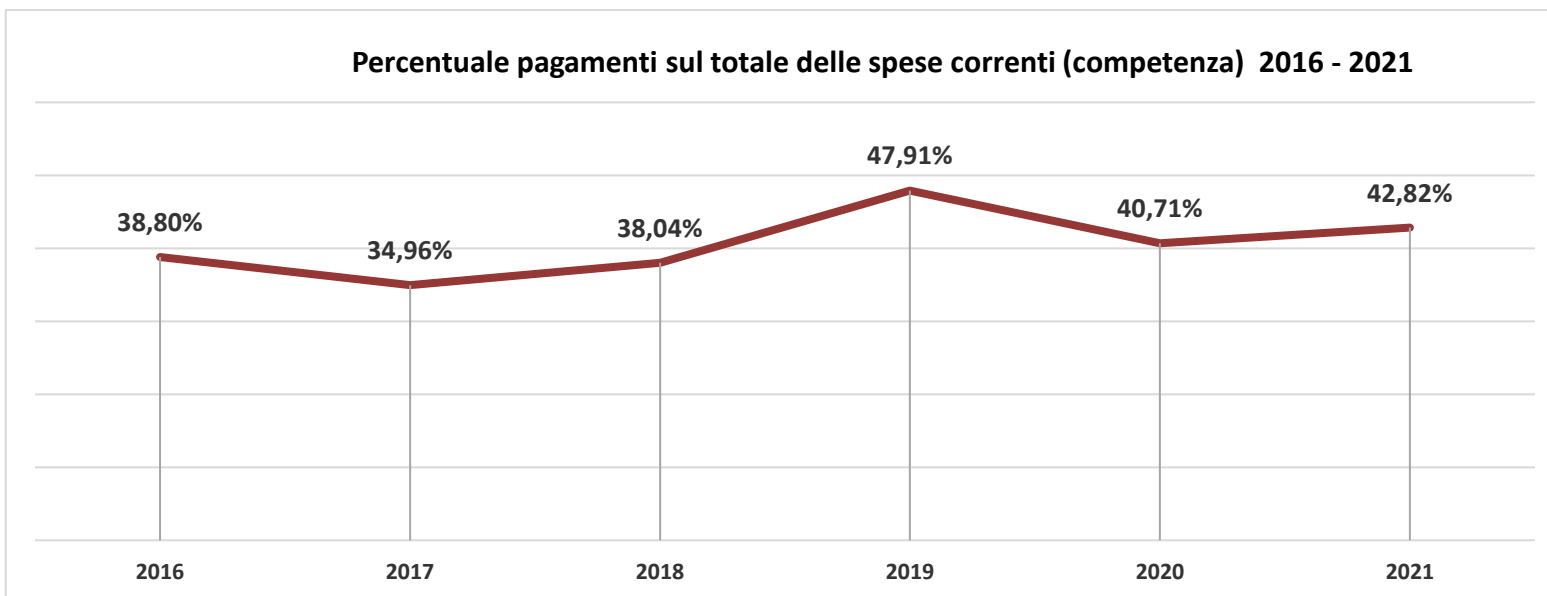
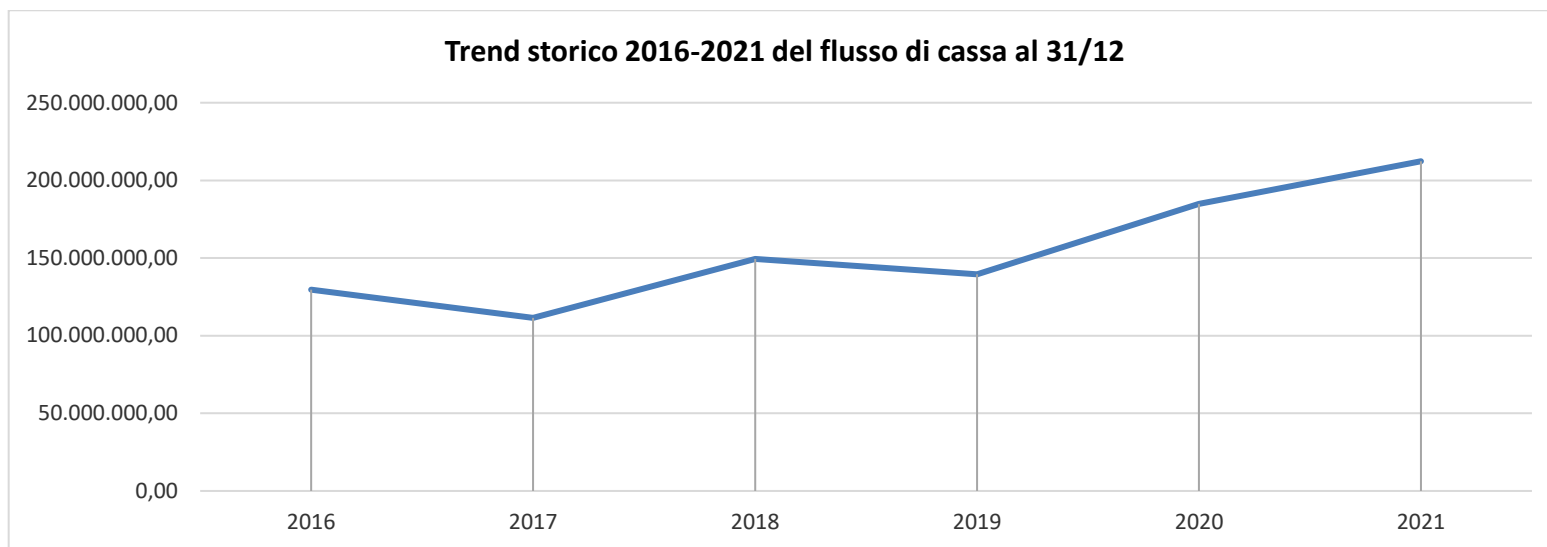
TABELLA 44- SALDO NETTO DA FINANZIARE PERIODO 2017 - 2021					
Anno	2017	2018	2019	2020	2021
Saldo netto da finanziarie/impiegare	2,2	24,7	22,7	49,8	5,9



Andamento Della Gestione Di Cassa

TABELLA 45 - FONDO DI CASSA AL 31/12 DI OGNI ANNO						
Anno	2016	2017	2018	2019	2020	2021
Fondo di cassa al 31/12	129.668.848,13	111.459.274,29	149.375.814,15	139.524.510,65	184.931.800,16	212.301.104,13

TABELLA 46 - TREND STORICO FLUSSI DI CASSA								
FONDO DI CASSA INIZIALE		RISCOSSIONI			PAGAMENTI			FONDO DI CASSA AL 31.12
		RESIDUI	COMPETENZA	TOTALE	RESIDUI	COMPETENZA	TOTALE	
2017	129.668.848,13	59.174.710,96	123.211.920,23	182.386.631,19	121.123.968,27	79.472.236,76	200.596.205,03	111.459.274,29
2018	111.459.274,29	40.903.909,28	146.763.963,46	187.667.872,74	79.569.229,99	70.182.112,89	149.751.342,88	149.375.804,15
2019	149.375.814,15	10.697.920,41	137.186.097,85	147.884.018,26	71.345.819,44	86.389.502,32	157.735.321,76	139.524.510,65
2020	139.524.510,65	13.895.838,67	141.943.197,09	155.839.035,76	40.053.094,54	70.378.651,71	110.431.746,25	184.931.800,16
2021	184.931.800,16	34.008.052,42	139.381.646,24	173.389.698,66	67.828.067,11	78.192.327,58	146.020.394,69	212.301.104,13



Entrate e Spese Non Ricorrenti

TABELLA 47 - ENTRATE E SPESE NON RICORRENTI 2021

ENTRATE NON RICORRENTI	ACCERTATO	SPESE NON RICORRENTI	IMPEGNATO
TITOLO I - ENTRATE CORRENTI DI NATURA TRIBUTARIA, CONTRIBUTIVA E PEREQUATIVA		TITOLO I - SPESE CORRENTI	
Imposte e Tasse e proventi assimilati	-	Redditi da lavoro dipendente	390.444,81
Totale Titolo I	-	Imposte e tasse a carico dell'Ente	16.847,97
TITOLO II - TRASFERIMENTI CORRENTI		Acquisto di beni e servizi	146.050,01
Trasferimenti correnti da Amministrazioni pubbliche	10.604.545,02	Trasferimenti correnti	1.867,72
Trasferimenti correnti da Istituzioni Sociali Private	8.000,00	Trasferimenti di tributi (solo per Regioni)	-
Trasferimenti correnti Dall'Unione Europea e dal Resto del Mondo	479.168,52	Fondi perequativi (solo per Regioni)	-
Totale Titolo II	11.091.713,54	Interessi passivi	-
TITOLO III - ENTRATE EXTRATRIBUTARIE		Altre spese per redditi da capitale	-
Vendita di beni e servizi e proventi derivanti dalla gestione dei beni	374.843,04	Rimborsi e poste correttive delle entrate	670,00
Proventi derivanti dall'attività di controllo e repressione delle irregolarità e degli illeciti	5.195.063,31	Altre spese correnti	-
Interessi attivi	69.112,64	Totale Titolo I	555.880,51
Altre entrate da redditi da capitale	-	TITOLO II - SPESE IN CONTO CAPITALE	
Rimborsi e altre entrate	1.060.400,55	Tributi in conto capitale a carico dell'ente	-
Totale Titolo III	6.699.419,54	Investimenti fissi lordi e acquisto di terreni	17.247.135,69
TITOLO IV - ENTRATE IN CONTO CAPITALE		Contributi agli investimenti	11.451.371,93
Contributi agli investimenti	33.277.384,17	Altri trasferimenti in conto capitale	-
Altri trasferimenti in conto capitale	73.984,16	Altre spese in conto capitale	42.300,75
Entrate da alienazione di beni materiali e immateriali	1.231.580,66	Totale Titolo II	28.740.808,37
Altre entrate in conto capitale	6.000,00	TITOLO III - SPESE PER INCREMENTO DI ATTIVITA' FINANZIARIE	
Totale Titolo IV	34.588.948,99	Acquisizioni di attività finanziarie	-
TITOLO V - ENTRATE DA RIDUZIONE DI ATTIVITÀ FINANZIARIE		Concessione crediti di breve termine	-
Alienazione di attività finanziarie	-	Concessione crediti di medio-lungo termine	-
Totale Titolo V	-	Altre spese per incremento di attività finanziarie	-
TITOLO VI - ACCENSIONE DI PRESTITI		Totale Titolo III	-
Accensione Mutui e altri finanziamenti a medio lungo termine	-	TITOLO IV - RIMBORSO DI PRESTITI	
Totale Titolo VI	-	Rimborso di titoli obbligazionari	-
TITOLO VII - ANTICIPAZIONI DA ISTITUTO TESORIERE/CASSIERE		Rimborso prestiti a breve termine	-
Anticipazioni da Istituto tesoriere/cassiere	-	Rimborso mutui e altri finanziamenti a medio lungo termine	-
Totale Titolo VII	-	Rimborso di altre forme di indebitamento	-
ENTRATE PER CONTO TERZI E PARTITE DI GIRO		Fondi per rimborso prestiti	-
Entrate per partite di giro	11.647.509,10	Totale Titolo IV	-
Entrate per conto terzi	239.519,29	TITOLO V - CHIUSURA ANTICIPAZIONI DA ISTITUTO TESORIERE/CASSIERE	
Totale Titolo IX	11.887.028,39	Chiusura Anticipazioni ricevute da istituto tesoriere/cassiere	-
TOTALE ENTRATE NON RICORRENTI	64.267.110,46	Totale Titolo V	-
		TITOLO VII - SPESE PER CONTO TERZI E PARTITE DI GIRO	
		Uscite per partite di giro	11.647.509,10
		Uscite per conto terzi	239.519,29
		Totale Titolo VII	11.887.028,39
		TOTALE SPESE NON RICORRENTI	41.183.717,27

**ANZIANITÀ DEI RESIDUI ATTIVI E PASSIVI – ART. 11 COMMA 6 LETT. e)
D.L. 118/2011**

Il Riaccertamento Ordinario

Con atto del Sindaco metropolitano n. 40 del 1/03/2022 è stato approvato il riaccertamento ordinario dei residui propedeutico all'approvazione del rendiconto della gestione per l'anno 2021, ai sensi dei principi generali o postulati di cui all'allegato 1 al D.Lgs. 118/2011, previsto dall'art. 3 comma 1) punto nr. 9 della prudenza, ai sensi dell'allegato 4/2 del D.Lgs. 118/2011 punto 9.1, ai sensi del D.Lgs. 126/2014 art. 3 c. 4 che modifica ed integra il D.Lgs. 118/2011, nonché ai sensi degli artt. 189 e 190 del TUEL, nei loro testi vigenti.

Tale attività è stata effettuata dai dirigenti dell'Ente, in qualità di centri di responsabilità di PEG, ed è volta:

- alla verifica della fondatezza giuridica dei crediti accertati e dell'esigibilità degli stessi;
- al controllo della correttezza della scadenza dell'obbligazione prevista in occasione dell'accertamento;
- alla determinazione delle somme da conservare come residui passivi in quanto corrispondenti a posizioni debitorie effettive;
- alla determinazione della corretta imputazione a bilancio delle entrate e delle spese oggetto di riaccertamento, nel rispetto del principio generale della competenza finanziaria potenziata, ossia in considerazione dell'esigibilità delle stesse nonché sulla base di quanto il principio contabile al punto 5.4 consente, in determinati casi, e cioè che le spese possano essere impegnate entro il 31/12 pur non essendo esigibili entro tale data, transitando nel fondo pluriennale vincolato di spesa.

A seguito di tale attività, e come da elenchi delle Aree/Settori agli atti conservati, si è reso necessario approvare l'atto propedeutico all'approvazione del rendiconto per l'esercizio 2021:

- il riaccertamento ordinario dei residui attivi;
- il riaccertamento ordinario dei residui passivi;
- le variazioni di bilancio necessarie alla corretta imputazione a fronte dell'esigibilità della spesa che alimentano il fondo pluriennale vincolato;
- l'imputazione delle spese già finanziate tramite il fondo pluriennale vincolato all'esercizio 2021;
- la reimputazione contestuale di entrate e spese correlate.

In sede di riaccertamento ordinario si è proceduto allo stralcio dal bilancio dei residui attivi relativi all'anno 2014, cui corrispondeva un accantonamento al 100% nel Fondo crediti di dubbia esigibilità, tenuto conto che i criteri di contabilità dell'ente prevedono il mantenimento delle poste in contabilità finanziaria per sette anni, in coerenza con la vita media di tali crediti, per i quali si procederà in sede di Rendiconto 2021 all'iscrizione a patrimonio in quanto non prescritti.

L'art. 175, c. 5-quater lett. b) del D. Lgs. 267/2000 prevede che nel rispetto di quanto previsto dai regolamenti di contabilità, il responsabile della spesa o in assenza di disciplina il responsabile finanziario possono effettuare per ciascuno degli esercizi del bilancio, le variazioni di bilancio tra gli stanziamenti riguardanti il fondo pluriennale vincolato e gli stanziamenti correlati in termini di competenza e di cassa, escluse quelle previste dall'art 3 comma 5 del DL n 118/2011; ciò al fine di permettere l'allineamento dell'esigibilità della spesa ai cronoprogrammi degli interventi previsti.

Si è provveduto, così come previsto al punto 9.1 del D.Lgs. 118/2011, allegato n. 4/2, alla concomitante reimputazione agli esercizi 2022-2023-2024 di entrate e spese correlate, senza costituzione del fondo pluriennale vincolato, per complessivi euro 22.515.845,63.

A seguito delle operazioni complessivamente poste in essere relativamente alla reimputazione contabile delle poste del Bilancio 2021 sulla base della loro esigibilità, il Fondo Pluriennale Vincolato finale al 31/12/2021 risulta pari a € 31.438.861,04 corrispondente all'importo rideterminato all'1/1/2022 in entrata ed è costituito da:

TABELLA 48 – FONDO PLURIENNALE VINCOLATO

	FPV al 25/11/2021	Variazione all'FPV ai sensi dell'art. 175 c. 5 bis, lett e) - associata a ricronoprogrammazione prenotazioni di spesa 2021 A.S. 18/2022"	FPV 2021 al 28/02/2022	Reiscrizioni per esigibilità a fronte del riaccertamento ordinario 2021	Variazioni negative a fronte di mancanza di titolarità alla conservazione dell'FPV	FPV definitivo 2021	Annualità 2022	Annualità 2023	Annualità 2024	Annualità 2025
	(a)	(b)	(c) = (a+b)	(d)	€	(f) = (d) + (e)	(g)	(h)	(i)	(l)
FPV CORRENTE (TITOLO I)	1.496.019,09	0,00	1.496.019,09	739.340,51	595.842,81	1.639.516,79	1.639.516,79	0,00	0,00	0,00
FPV CAPITALE (TITOLO II)	27.224.389,86	2.497.051,22	29.721.441,08	7.617.029,98	7.539.126,81	29.799.344,25	29.799.344,25	0,00	0,00	0,00
TOTALE	28.720.408,95	2.497.051,22	31.217.460,17	8.356.370,49	8.134.969,62	31.438.861,04	31.438.861,04	0,00	0,00	0,00

Risulta quindi necessario provvedere ad effettuare la necessaria variazione agli stanziamenti di spesa e/o di entrata necessari per reimputare correttamente gli accertamenti e gli impegni nel bilancio di previsione 2022-2024.

Le risultanze del riaccertamento ordinario dei residui attivi e passivi e delle poste reimputate a fronte della modifica di esigibilità sono esposte nelle seguenti tabelle di sintesi:

TABELLA 49- GESTIONE RESIDUI ENTRATA 2021					
	2021 RESIDUI INIZIALI	INCASSI	RIDUZIONI/ELIMINAZIONI	MAGGIORI ENTRATE	2021 RESIDUI FINALI
Titolo I	19.096.233,24	18.949.100,30	126.632,94		20.500,00
Titolo II	10.566.201,00	7.414.512,99	26.476,38	133.429,74	3.258.641,37
Titolo III	19.289.654,37	2.648.268,33	1.270.015,29	561.441,99	15.932.812,74
Titolo IV	29.719.563,64	4.987.596,34	424.389,62		24.307.577,68
Titolo V					-
Titolo VI	717.945,80				717.945,80
Titolo VII					-
Titolo IX	1.012.186,12	8.574,46	975.817,95		27.793,71
TOTALE	80.401.784,17	34.008.052,42	2.823.332,18	694.871,73	44.265.271,30

TABELLA 50 - GESTIONE RESIDUI SPESA 2021				
	2021 RESIDUI INIZIALI	PAGAMENTI	RIDUZIONI/ELIMINAZIONI	2021 RESIDUI FINALI
Titolo I	88.651.249,18	60.721.608,21	1.476.684,45	26.452.956,52
Titolo II	21.525.549,10	6.023.448,87	757.310,98	14.744.789,25
Titolo III	-	-	-	-
Titolo IV	-	-	-	-
Titolo V	-	-	-	-
Titolo VII	2.125.892,40	1.083.010,03	973.667,88	69.214,49
TOTALE	112.302.690,68	67.828.067,11	3.207.663,31	41.266.960,26

TABELLA 51 - VETUSTA' DEI RESIDUI ATTIVI								
	2015 e precedenti	2016	2017	2018	2019	2020	2021	Totale
Titolo 1						20.500,00	635.015,40	655.515,40
Titolo 2	514.062,44	20.188,78	1.045.206,08	145.586,73	428.685,66	1.104.911,68	4.013.983,00	7.272.624,37
Titolo 3	1.061.502,20	811.979,48	1.856.645,91	3.234.949,52	4.157.411,69	4.810.323,94	4.811.268,64	20.744.081,38
Titolo 4	3.184.964,70	22.423,43	14.943,66	1.549.372,18	9.685.880,86	9.849.992,85	15.876.311,27	40.183.888,95
Titolo 5								-
Titolo 6	717.945,80							717.945,80
Titolo 7								-
Titolo 9	17.839,89	3.000,00		636,75		6.317,07	1.370.454,99	1.398.248,70
TOTALE	5.496.315,03	857.591,69	2.916.795,65	4.930.545,18	14.271.978,21	15.792.045,54	26.707.033,30	70.972.304,60

TABELLA 52 - VETUSTA' DEI RESIDUI PASSIVI								
	2015 e precedenti	2016	2017	2018	2019	2020	2021	Totale
Titolo 1	43.153,13	330.909,82	559.323,92	2.136.446,98	4.475.064,47	18.908.058,20	59.681.376,53	86.134.333,05
Titolo 2	835.004,48	765.521,37	375.667,10	1.438.671,50	5.545.587,16	5.784.337,64	12.084.908,52	26.829.697,77
Titolo 3								-
Titolo 4								-
Titolo 5								-
Titolo 7	53.350,16	5.666,80	151,00	81,05	66,00	9.899,48	1.383.869,61	1.453.084,10
TOTALE	931.507,77	1.102.097,99	935.142,02	3.575.199,53	10.020.717,63	24.702.295,32	73.150.154,66	114.417.114,92

TABELLA 53- RESIDUI ATTIVI PER ANNO DI PROVENIENZA E TASSO DI SMALTIMENTO				
Anno	Residui al 31/12/2020	Residui al 31/12/2021	Differenza	Tasso di smaltimento
1984	258,23	258,23	-	-
1985	258,23	258,23	-	-
1986	47,1	47,1	-	-
1987	2.065,82	2.065,82	-	-
1988	3.014,78	3.014,78	-	-
1989	51,65	51,65	-	-
1991	58.553,38	58.553,38	-	-
1992	-	-	-	-
1994	318,66	318,66	-	-
1996	2.136,73	2.136,73	-	-
1999	-	-	-	-
2001	25.822,84	25.822,84	-	-
2003	103.964,49	103.964,49	-	-
2004	274	274	-	-
2005	655.273,20	655.273,20	-	-
2006	37.220,19	0,00	37.220,19	0,00%
2007	1.135.799,96	1.135.798,72	1,24	0,00%
2008	900.026,84	900.003,23	23,61	0,00%
2009	28,42	12,13	16,29	57,32%
2010	290,08	285,07	5,01	1,73%
2011	332.001,80	331.927,94	73,86	0,02%
2012	171.607,26	171.505,17	102,09	0,06%
2013	684.730,25	678.431,92	6.298,33	0,92%
2014	1.437.748,40	343.157,61	1.094.590,79	76,13%
2015	1.152.131,75	1.083.154,13	68.977,62	5,99%
2016	4.013.550,36	857.591,69	3.155.958,67	78,63%
2017	3.363.621,07	2.916.795,65	446.825,42	13,28%
2018	5.105.608,61	4.930.545,18	175.063,43	3,43%
2019	20.327.540,61	14.271.978,21	6.055.562,40	29,79%
2020	40.887.839,46	15.792.045,54	25.095.793,92	61,38%
Totale	80.401.784,17	44.265.271,30	36.136.512,87	44,94%

TABELLA 54 - RESIDUI PASSIVI PER ANNO DI PROVENIENZA E TASSO DI SMALTIMENTO				
Anno	Residui al 31/12/2020	Residui al 31/12/2021	Differenza	Tasso di smaltimento
1989	64,56	64,56	-	-
1995	27,3	27,3	-	-
1996	51.645,69	51.645,69	-	-
1999	516,46	516,46	-	-
2003	1.693,76	1.693,76	-	-
2004	8.439,76	8.439,76	-	-
2006	14.624,04	0,00	14.624,04	100,00%
2008	8.589,02	7.906,10	682,92	7,95%
2009	7.850,86	0,00	7.850,86	100,00%
2010	15.530,64	10.773,06	4.757,58	30,63%
2011	2.374,97	2.374,97	-	-
2012	427,93	427,93	-	-
2013	55.620,17	27.511,37	28.108,80	50,54%
2014	69.853,96	8.534,50	61.319,46	87,78%
2015	852.524,83	811.592,31	40.932,52	4,80%
2016	1.816.133,57	1.102.097,99	714.035,58	39,32%
2017	1.472.146,03	935.142,02	537.004,01	36,48%
2018	4.319.019,54	3.575.199,53	743.820,01	17,22%
2019	36.056.260,37	10.020.717,63	26.035.542,74	72,21%
2020	67.549.347,22	24.702.295,32	42.847.051,90	63,43%
Totale	112.302.690,68	41.266.960,26	71.035.730,42	63,25%

**ALTRE INFORMAZIONI RIGUARDANTI I RISULTATI DELLA GESTIONE -
ART. 11 COMMA 6 LET. o) D.L. 118/2011**

**Parametri Obiettivi Ai Fini Dell'accertamento Della Condizione Di Ente
Strutturalmente Deficitario**

L'Ente anche nel 2021 ha rispettato tutti i parametri di deficitarietà strutturale. Di seguito si riporta la tabella con le risultanze dei parametri per gli anni 2018, 2019, 2020 e 2021.

TABELLA 55 - PARAMETRI OBIETTIVI DELLA CITTÀ METROPOLITANA DI BOLOGNA AI FINI DELL'ACCERTAMENTO DELLA CONDIZIONE DI ENTE STRUTTURALMENTE DEFICITARIO									
Parametro	Tipologia indicatore	Positività	soglia Città metropolitana	RISULTANZE 2017 CM BOLOGNA	RISULTANZE 2018 CM BOLOGNA	RISULTANZE 2019 CM BOLOGNA	RISULTANZE 2020 CM BOLOGNA	RISULTANZE 2021 CM BOLOGNA	
P1	1.1 incidenza spese rigide (ripiano disavanzo, personale e debito) su entrate correnti	positivo se > soglia	41	24,07	21,87	26,82	16,22	20,87	NO
P2	2.8 incidenza degli incassi delle entrate proprie sulle previsioni definitive di parte corrente	positivo se < soglia	21	62,23	62,5	65,83	50,11	77,20	NO
P3	3.2 anticipazioni chiuse solo contabilmente	positivo se > soglia	0	0	0	0	0	0	NO
P4	10.3 sostenibilità debiti finanziari	positivo se > soglia	15	8,21	8,32	8,40	4,29	6,43	NO
P5	12.4 sostenibilità disavanzo effettivamente a carico dell'esercizio	positivo se > soglia	1,2	0	0	0	0	0	NO
P6	13.1 debiti riconosciuti e finanziati	positivo se > soglia	1	0,33	0,89	0,25	0,61	0,02	NO
P7	13.2 + 13.3 debiti in corso di riconoscimento + debiti riconosciuti e in corso di finanziamento	positivo se > soglia	0,6	0,00154	0,00343	0,01064	0,01654	0,01	NO
P8	indicatore concernente l'effettiva capacità di riscossione (riferito al totale delle entrate)	positivo se < soglia	45	71,99	78,86	73,84	66,36	70,34	NO

**Rispetto Dei Limiti Di Spesa Previsti Dall'art. 6 Del D.L. 78/2010, Dall'art. 1
Co. 146 Della L. 228/2012 E Dai Co. 8-13 Dell'art. 47 Della L. 66/2014**

Con il D.L. 26 ottobre 2019, n. 124 relativo a “Disposizioni urgenti in materia fiscale e per esigenze indifferibili” all’art 57 comma 2 viene stabilito che a decorrere dall’anno 2020 agli enti locali e ai loro organismi ed enti strumentali, come definiti dal D.Lgs. n 118/2011 art. 1 c. 2, nonché ai loro enti strumentali cessano di applicarsi le disposizioni in materia di contenimento e di riduzione della spesa e di obblighi formativi; tra le quali quelle riferite a:

- i limiti di spesa per studi ed incarichi di consulenza pari al 20% della spesa sostenuta nell’anno 2009
- (art. 6, comma 7 del decreto-legge 78/2010);
- i limiti di spesa per relazioni pubbliche, convegni, mostre, pubblicità e rappresentanza pari al 20% della spesa dell’anno 2009 (art. 6, comma 8 del decreto-legge 78/2010);
- il divieto di effettuare sponsorizzazioni (art. 6, comma 9 del DI 78/2010);
- i limiti delle spese per missioni per un ammontare superiore al 50% della spesa sostenuta nell’anno 2009 (art. 6, comma 12 del decreto-legge 78/2010);
- i limiti di spesa per la formazione del personale in precedenza fissato al 50 per cento della relativa spesa dell’anno 2009 (art.6, co. 13 del decreto-legge n. 78/2010);
- i limiti di spesa per acquisto, manutenzione, noleggio ed esercizio di autovetture, nonché per l’acquisto di buoni taxi per un ammontare superiore al 30 per cento della spesa sostenuta nell’anno 2011 (art. 5, comma 2 del decreto-legge 95/2012).

Rispetto Vincoli Di Finanza Pubblica – Equilibri Di Bilancio

Il Dm 1° agosto 2019 di aggiornamento dei principi e degli schemi contabili ha modificato il prospetto per la verifica degli equilibri a rendiconto (e del quadro generale riassuntivo), per dare attuazione a quanto disposto dall'articolo 1, comma 821, della legge 145/2018 il quale prevede che gli enti territoriali si considerano in equilibrio in presenza di un risultato di competenza non negativo, desunto appunto dal prospetto della verifica degli equilibri a rendiconto. Il definitivo superamento del pareggio di bilancio (ex patto di stabilità) ha reso necessario rafforzare le verifiche sull'equilibrio generale desunto dal conto del bilancio degli enti territoriali con conseguente aggiornamento del prospetto, così da ricondurre le grandezze in esso evidenziato al concetto di pareggio.

Con le modifiche introdotte da detto decreto, il prospetto presenta una struttura a scalare che, distintamente per la gestione corrente e in conto capitale, evidenzia tre grandezze: il risultato di competenza (equiparabile al vecchio equilibrio finale), l'equilibrio di bilancio e l'equilibrio complessivo. Dal risultato di competenza si arriva all'equilibrio di bilancio sommando gli stanziamenti definitivi di bilancio relativi agli accantonamenti e alle risorse vincolate accertate nell'esercizio ma non impegnate. Dall'equilibrio di bilancio si giunge all'equilibrio complessivo sommando le variazioni (positive o negative) degli accantonamenti disposta in sede di rendiconto.

La commissione ARCONET, nella riunione dell'11 dicembre 2019 ha precisato che il Risultato di competenza e l'Equilibrio di bilancio sono indicatori che rappresentano gli equilibri che dipendono dalla gestione del bilancio, mentre l'Equilibrio complessivo svolge la funzione di rappresentare gli effetti della gestione complessiva dell'esercizio e la relazione con il risultato di amministrazione.

La Circolare n. 5 del 9/03/2020 *Chiarimenti sulle regole di finanza pubblica per gli enti territoriali*, di cui agli articoli 9 e 10 della Legge 24/12/2012, n.243 ha precisato che, fermo restando l'obbligo di conseguire un Risultato di competenza non negativo, ai fini della verifica del rispetto degli equilibri di cui al comma 821 dell'articolo 1 della legge n. 145/2018, gli enti devono tendere al rispetto dell'Equilibrio di bilancio, che rappresenta l'effettiva capacità dell'ente di garantire, a consuntivo, la copertura integrale degli impegni, del ripiano del disavanzo, dei vincoli di destinazione e degli accantonamenti di bilancio.

La tabella che segue evidenzia il rispetto dei tre equilibri W1-W2-W3 previsti dal suddetto aggiornamento dei principi contabili.

TABELLA 56 - VERIFICA EQUILIBRI

EQUILIBRIO ECONOMICO - FINANZIARIO		COMPETENZA (ACCERTAMENTI E IMPEGNI IMPUTATI ALL'ESERCIZIO)
A) Fondo pluriennale vincolato per spese correnti iscritto in entrata	(+)	2.812.645,14
AA) Recupero disavanzo di amministrazione esercizio precedente	(-)	0,00
B) Entrate Titoli 1.00 - 2.00 - 3.00 <i>di cui per estinzione anticipata di prestiti</i>	(+)	119.612.702,16 0,00
C) Entrate Titolo 4.02.06 - Contributi agli investimenti direttamente destinati al rimborso dei prestiti da amministrazioni pubbliche	(+)	0,00
D) Spese Titolo 1.00 - Spese correnti	(-)	104.370.355,80
- di cui spese correnti non ricorrenti finanziate con utilizzo del risultato di amministrazione		0,00
D1) Fondo pluriennale vincolato di parte corrente (di spesa)	(-)	1.639.516,79
E) Spese Titolo 2.04 - Trasferimenti in conto capitale	(-)	0,00
E1) Fondo pluriennale vincolato di spesa - titolo 2.04 Altri trasferimenti in conto capitale	(-)	0,00
F1) Spese Titolo 4.00 - Quote di capitale amm.to dei mutui e prestiti obbligazionari <i>di cui per estinzione anticipata di prestiti</i>	(-)	6.344.289,68 0,00
F2) fondo anticipazioni di liquidità	(-)	0,00
G) Somma finale (G=A-AA+B+C-D-D1-E-E1-F1-F2)		10.071.185,03
ALTRE POSTE DIFFERENZIALI, PER ECCEZIONI PREVISTE DA NORME DI LEGGE E DAI PRINCIPI CONTABILI, CHE HANNO EFFETTO SULL'EQUILIBRIO EX ARTICOLO 162, COMMA 6, DEL TESTO UNICO DELLE LEGGI SULL'ORDINAMENTO DEGLI ENTI LOCALI		

**RENDICONTO DELLA GESTIONE 2021
VERIFICA EQUILIBRI**

EQUILIBRIO ECONOMICO - FINANZIARIO		COMPETENZA (ACCERTAMENTI E IMPEGNI IMPUTATI ALL'ESERCIZIO)
H) Utilizzo avanzo di amministrazione per spese correnti e per rimborso di prestiti <i>di cui per estinzione anticipata di prestiti</i>	(+)	12.712.551,03 0,00
I) Entrate di parte capitale destinate a spese correnti in base a specifiche disposizioni di legge o dei principi contabili <i>di cui per estinzione anticipata di prestiti</i>	(+)	215.751,25 0,00
L) Entrate di parte corrente destinate a spese di investimento in base a specifiche disposizioni di legge o dei principi contabili	(-)	0,00
M) Entrate da accensione di prestiti destinate a estinzione anticipata dei prestiti	(+)	0,00
O1) RISULTATO DI COMPETENZA DI PARTE CORRENTE (O1=G+H+I-L+M)		22.999.487,31
- Risorse accantonate di parte corrente stanziare nel bilancio dell'esercizio 2021	(-)	13.142.758,86
- Risorse vincolate di parte corrente nel bilancio	(-)	6.043.396,92
O2) EQUILIBRIO DI BILANCIO DI PARTE CORRENTE	(-)	3.813.331,53
- Variazione accantonamenti di parte corrente effettuata in sede di rendiconto (+)/(-)	(-)	-6.130.384,76
O3) EQUILIBRIO COMPLESSIVO DI PARTE CORRENTE		9.943.716,29

**RENDICONTO DELLA GESTIONE 2021
VERIFICA EQUILIBRI**

EQUILIBRIO ECONOMICO - FINANZIARIO		COMPETENZA (ACCERTAMENTI E IMPEGNI IMPUTATI ALL'ESERCIZIO)
P) Utilizzo avanzo di amministrazione per spese di investimento	(+)	8.155.302,01
Q) Fondo pluriennale vincolato per spese in conto capitale iscritto in entrata	(+)	28.752.206,42
R) Entrate Titoli 4.00-5.00-6.00	(+)	34.588.948,99
C) Entrate Titolo 4.02.06 - Contributi agli investimenti direttamente destinati al rimborso dei prestiti da amministrazioni pubbliche	(-)	0,00
I) Entrate di parte capitale destinate a spese correnti in base a specifiche disposizioni di legge o dei principi contabili	(-)	215.751,25
S1) Entrate Titolo 5.02 per Riscossione crediti di breve termine	(-)	0,00
S2) Entrate Titolo 5.03 per Riscossione crediti di medio-lungo termine	(-)	0,00
T) Entrate Titolo 5.04 relative a Altre entrate per riduzione di attività finanziarie	(-)	0,00
L) Entrate di parte corrente destinate a spese di investimento in base a specifiche disposizioni di legge o dei principi contabili	(+)	0,00
M) Entrate da accensione di prestiti destinate a estinzione anticipata dei prestiti	(-)	0,00
U) Spese Titolo 2.00 - Spese in conto capitale	(-)	28.740.808,37
<i>U1) Fondo pluriennale vincolato in c/capitale (di spesa)</i>	(-)	29.799.344,25
V) Spese Titolo 3.01 per Acquisizioni di attività finanziarie	(-)	0,00
E) Spese Titolo 2.04 - Trasferimenti in conto capitale	(+)	0,00
E1) Fondo pluriennale vincolato di spesa - titolo 2.04 Altri trasferimenti in conto capitale	(+)	0,00
Z1) RISULTATO DI COMPETENZA IN C/CAPITALE (Z1) = P+Q+R-C-I-S1-S2-T+L-M-U-U1-U2-V+E+E1)		12.740.553,55
Z/1) Risorse accantonate in c/capitale stanziare nel bilancio dell'esercizio 2021	(-)	20.000,00
- Risorse vincolate in c/capitale nel bilancio	(-)	11.263.557,45
Z/2) EQUILIBRIO DI BILANCIO IN C/CAPITALE		1.456.996,10
- Variazione accantonamenti in c/capitale effettuata in sede di rendiconto(+)/(-)	(-)	-20.000,00
Z3) EQUILIBRIO COMPLESSIVO IN CAPITALE		1.476.996,10

**RENDICONTO DELLA GESTIONE 2021
VERIFICA EQUILIBRI**

EQUILIBRIO ECONOMICO - FINANZIARIO		COMPETENZA (ACCERTAMENTI E IMPEGNI IMPUTATI ALL'ESERCIZIO)
S1) Entrate Titolo 5.02 per Riscossione crediti di breve termine	(+)	0,00
S2) Entrate Titolo 5.03 per Riscossione crediti di medio-lungo termine	(+)	0,00
T) Entrate Titolo 5.04 relative a Altre entrate per riduzioni di attività finanziarie	(+)	0,00
X1) Spese Titolo 3.02 per Concessione crediti di breve termine	(-)	0,00
X2) Spese Titolo 3.03 per Concessione crediti di medio-lungo termine	(-)	0,00
Y) Spese Titolo 3.04 per Altre spese per incremento di attività finanziarie	(-)	0,00
W1) RISULTATO DI COMPETENZA	(W/1 = O1+Z1+S1+S2+T-X1-X2-Y)	35.740.040,86
- Risorse accantonate stanziare nel bilancio dell'esercizio 2021		13.162.758,86
Risorse vincolate nel bilancio		17.306.954,37
W2/EQUILIBRIO DI BILANCIO		5.270.327,63
Variazione accantonamenti effettuata in sede di rendiconto		-6.150.384,76
W3/EQUILIBRIO COMPLESSIVO		11.420.712,39

**RENDICONTO DELLA GESTIONE 2021
TABELLA 56 - VERIFICA EQUILIBRI**

EQUILIBRIO ECONOMICO - FINANZIARIO		COMPETENZA (ACCERTAMENTI E IMPEGNI IMPUTATI ALL'ESERCIZIO)
---	--	---

Saldo corrente ai fini della copertura degli investimenti pluriennali:

O1) Risultato di competenza di parte corrente		22.999.487,31
Utilizzo risultato di amministrazione destinato al finanziamento di spese correnti ricorrenti e al rimborso di prestiti al netto del fondo anticipazione di liquidità	(-)	12.712.551,03
Entrate non ricorrenti che non hanno dato copertura a impegni	(-)	0,00
- Risorse accantonate di parte corrente stanziare nel bilancio dell'esercizio 2021 (1)	(-)	13.142.758,86
- Variazione accantonamenti di parte corrente effettuata in sede di rendiconto(+)/(-)(2)	(-)	-6.130.384,76
- Risorse vincolate di parte corrente nel bilancio (3)	(-)	6.043.396,92
Equilibrio di parte corrente ai fini della copertura degli investimenti pluriennali.		-2.768.834,74

A) Indicare l'importo iscritto in entrata del conto del bilancio alla corrispondente voce riguardante il fondo pluriennale vincolato.

C) Si tratta delle entrate in conto capitale relative ai soli contributi agli investimenti destinati al rimborso prestiti corrispondenti alla voce del piano dei conti finanziario con codifica E.4.02.06.00.000.

D1) Indicare l'importo complessivo delle voci relative al corrispondente fondo pluriennale vincolato risultante in spesa del conto del bilancio

E) Si tratta delle spese del titolo 2 per trasferimenti in conto capitale corrispondenti alla voce del piano dei conti finanziario con codifica U.2.04.00.00.000.

Q) Indicare l'importo iscritto in entrata del conto del bilancio alla corrispondente voce riguardante il fondo pluriennale vincolato.

S1) Si tratta delle entrate del titolo 5 limitatamente alle riscossione crediti di breve termine corrispondenti alla voce del piano dei conti finanziario con codifica E.5.02.00.00.000.

S2) Si tratta delle entrate del titolo 5 limitatamente alle riscossione crediti di medio-lungo termine corrispondenti alla voce del piano dei conti finanziario con codifica E.5.03.00.00.000.

T) Si tratta delle entrate del titolo 5 limitatamente alle altre entrate per riduzione di attività finanziarie corrispondenti alla voce del piano dei conti finanziario con codifica E.5.04.00.00.000.

U1) Indicare l'importo complessivo delle voci relative al corrispondente fondo pluriennale vincolato risultante in spesa del conto del bilancio

X1) Si tratta delle spese del titolo 3 limitatamente alle concessione crediti di breve termine corrispondenti alla voce del piano dei conti finanziario con codifica U.3.02.00.00.000.

X2) Si tratta delle spese del titolo 3 limitatamente alle concessione crediti di medio-lungo termine corrispondenti alla voce del piano dei conti finanziario con codifica U.3.03.00.00.000.

Y) Si tratta delle spese del titolo 3 limitatamente alle altre spese per incremento di attività finanziarie corrispondenti alla voce del piano dei conti finanziario con codifica U.3.04.00.00.000.

(1) Inserire la quota corrente del totale della colonna c) dell'allegato a/1 "Elenco analitico delle risorse accantonate nel risultato di amministrazione" al netto dell'accantonamento al fondo anticipazioni di liquidità, già considerato ai fini della determinazione del saldo di parte corrente.

(2) Inserire la quota corrente del totale della colonna d) dell'allegato a/1 "Elenco analitico delle risorse accantonate nel risultato di amministrazione" al netto dell'accantonamento al Fondo anticipazioni di liquidità, già considerato ai fini della determinazione.

(3) Inserire l'importo della quota corrente della prima colonna della riga n) dell'allegato a/2 "Elenco analitico delle risorse vincolate nel risultato di amministrazione" al netto delle quote correnti vincolate al 31/12 finanziate dal risultato di amministrazione iniziale.

Spese Di Personale

Il riordino istituzionale del personale

La Città Metropolitana, con l'approvazione del PTFP 2021/2023 ed il successivo aggiornamento⁵ ha individuato i fabbisogni per il funzionamento dei servizi di competenza, a garanzia del percorso di riforma istituzionale introdotto dalla legislazione, con un'esigenza di rafforzamento dell'organizzazione nelle necessarie specifiche professionalità di staff e di line, nel rispetto della sostenibilità finanziaria delle scelte adottate, del principio di razionalizzazione a garanzia del contenimento della spesa del personale e per il lavoro flessibile, nella compatibilità piena di bilancio.

Il nuovo piano dei fabbisogni di personale è stato, quindi, approvato ed aggiornato in relazione allo sviluppo delle funzioni adeguate alle esigenze metropolitane, anche mediante Intese attuative⁶, convenzione, collaborazione e cooperazione, protocolli di intesa ed accordi⁷ coerenti con le linee di mandato e del piano della performance e compatibilmente con le disponibilità finanziarie di bilancio. Nell'ambito dell'evoluzione organizzativa e della complessità procedimentale, si osserva il diffuso necessario potenziamento del personale con significativa e specifica specializzazione professionale, anche attraverso l'assunzione di personale a tempo determinato finalizzato alla realizzazione di progetti finanziati con fondi dell'Unione Europea, dello Stato e regionali.

L'atteso decreto interministeriale di definizione del nuovo regime assunzionale per le Città metropolitane e la precarietà del quadro regolatorio in cui si opera, in aggiunta alle regole vigenti in materia di finanza e di personale, in continuo divenire, impongono di fronteggiare condizioni eccezionali che minano i già tortuosi percorsi dei bilanci e la definizione pianificata delle facoltà assunzionali nel medio lungo termine, evidenziando criticità e blocchi al necessario sviluppo istituzionale nelle risorse finanziarie e nelle risorse umane ed all'innovazione a cui questo ente è teso.

Prosegue la collaborazione tesa a non pregiudicare la continuità amministrativa, assicurandone l'ottimale esercizio con la Regione Emilia Romagna, in attuazione della Convenzione sottoscritta⁸ per la gestione dei rapporti intercorrenti a seguito del conferimento delle funzioni regionali ai sensi della L.R.n.13/2015 e successive modifiche e integrazioni fino al 31/12/2024, per consentire la conservazione dei livelli di dimensionamento del personale assegnato alle funzioni conferite e alle attività assegnate, così come risulta al 31/12/2021.

L'Amministrazione ha effettuato il necessario continuo aggiornamento del contesto organizzativo alla luce delle impreviste cessazioni dal servizio per assicurare la necessaria continuità e stabilità all'ente, nel rispetto dei limiti e vincoli di spesa previsti dalla normativa vigente nel tempo, introducendo⁹ diffusamente la

⁵ Vedi Atto del Sindaco metropolitano n. 28 del 17/02/2021 avente ad oggetto l'approvazione del Piano Triennale dei Fabbisogni del Personale 2021-2023 e successivo primo aggiornamento, adottato con Atto del Sindaco metropolitano n. 205 del 28/07/2021.

⁶Previste dall'Intesa generale quadro sottoscritta il 13/01/2016 con la Regione Emilia-Romagna.

⁷Artt. 23 bis co.7 del Dlgs. n. 165/2001; art. 30 del Dlgs. n. 267/00; art. 14 CCNL del 22/1/2004; art.15 della L. n.241/90.

⁸ Atto sindacale n.363 del 27/12/2021.

⁹ Si vedano atto del Sindaco metropolitano n. 86 del 27/05/2020 e n. 253 del 16/12/2020. L'art. 1 comma 1 del DPCM del 23/09/2021, il Decreto del Ministro per la Pubblica Amministrazione dell'8/10/2021 ha stabilito che dal 15/10/2021 il lavoro agile non è più la modalità ordinaria di svolgimento della prestazione lavorativa nelle pubbliche amministrazioni. Il lavoro agile in modalità semplificata, di cui all'articolo 236 del DL n. 34/2020 è terminato il 31/10/2021. Dal 1/11/2021 la prestazione in presenza diventa la modalità ordinaria, da intendersi come prevalente rispetto alla prestazione in modalità agile e sono stati sottoscritti gli accordi individuali.

modalità di lavoro agile¹⁰, al fine di presidiare in continuità le funzioni istituzionali, nel rispetto del doveroso buon andamento complessivo, pur nel perdurante stato di emergenza sanitaria da Covid-19, anche mediante l'adozione del POLA (Piano organizzativo lavoro agile)¹¹, nelle more dell'adozione del PIAO (Piano Integrato di Attività e Organizzazione)¹².

Nel rispetto della disposizione normativa transitoria¹³, al fine di valorizzare le professionalità interne sono state attivate, nei limiti delle vigenti facoltà assunzionali e della normativa stessa, procedure selettive per la progressione tra le categorie riservate al personale di ruolo, fermo restando l'inquadramento nella categoria immediatamente inferiore ed il possesso del titolo di studio richiesto per l'accesso dall'esterno.

¹⁰ Si veda Legge 81/2017 (articoli da 18 a 24) e smi; Legge n. 124/2015 (articolo 14) e smi, come modificato dalla conversione del DL 76/2020, in particolare con la previsione del Piano Organizzativo del Lavoro Agile (POLA); Direttiva Funzione Pubblica n. 3/2017; D.lgs. n. 82/2015 e smi (cd codice amministrazione digitale) (in particolare articoli 12 e 14).

¹¹ Il Piano organizzativo del lavoro agile (POLA) è sezione del Piano della Performance. Si veda atto sindaco metropolitano n. 92 del 14/4/2021 di approvazione del POLA 2021/23.

¹² Previsto dall'art. 6 del Decreto legge 80/2021 convertito nella legge 6 agosto 2021, n. 113; il decreto legge 30 dicembre 2021, n. 228 (c.d. milleproroghe). In sede di prima applicazione il PIAO dovrà essere adottato entro il 30/04/2022, come da Decreto legge 30 dicembre 2021, n. 228, art. 1 comma 12.

¹³ Si veda articolo 22, comma 15, del Dlgs 75/2017, il disposto originale però è stato modificato dal DI 162/2019 - il cosiddetto Milleproroghe - prevedendo che per il triennio 2020/2022 la percentuale dal 20% aumentasse al 30% dei posti previsti come nuove assunzioni per ciascuna categoria, le risultanze non vanno interpretate in misura estensiva e arrotondate, trattandosi di disposizioni che regolano l'accesso al pubblico impiego. Resta fermo, per i candidati, il possesso del titolo di studio necessario per l'accesso dall'esterno.

TABELLA 57 - PERSONALE PER TIPOLOGIA

Tipologie	2010	2011	2012	2013	2014	2015	2016	2017	2018	2019	2020	2021
Direttore Generale	1						1	1	1	1	1	1
Segretario Generale	1		1	1	1	1	1	1	1	1	1	1
Dirigenti	37	34	33	32	21	14	9	9	7	8	7	7
Posizioni organizzative e Alte professionalità – Art.90	60	59	57	56	56	50	38	34	39	36	36	37
Contratti formazione lavoro (CFL)									1	12	15	19
Personale dipendente	874	864	834	820	797	702	419	414	339	335	334	342
TOTALE	973	957	925	909	875	767	467	464*	388*	393*	394*	407*

Comandi in uscita	33	31	33	35	34	38	86	80	0	0	0	2
Comandi/distacchi in entrata	10	10	4	3	0	0	32	29	28	25	16	2

Tempi determinati	4	0	1	0	0	0	0	2	7	25	20	19
Co.co.co	5	0	5	4	2	0	0	0	0	0	0	0

* Il totale è comprensivo dei comandati in uscita. Nel totale del personale dipendente sono stati decurtati nr. 7 unità in aspettativa per contratti dirigenziali/art.90 presso altri enti

TABELLA 58 –PERSONALE IN SERVIZIO PER CATEGORIE AL 31/12/2021			
Categorie	Personale in servizio al 31/12/2021	Collaboratori/alte specializzazioni/Art.90	Altro
A	0		
B1	2		
B2	1		
B3P	2		
B4P	4		
B5P	0		
B6P	4		
B7P	2		
B3	9		
B4	6		
B5	18		
B6	7		
B7	13		
B8	14		
C1	27		1
C2	14		
C3	8		
C4	14		
C5	23		
C6	12		
D1	83	4***	18**
D2	29		
D3P	11		
D4P	23		
D5P	17		
D6P	3		
D7P	2		
D3	2		
D4	5		
D5	1		
D6	19		
D7	19		
Dirigenti	7		
Segretario Generale	1		
Direttore Generale	1		
Totale	403	4	19

** personale a tempo determinato *** personale ex Art. 90 TUEL

TABELLA 59 - SPESA PER IL PERSONALE - RENDICONTO 2021 (limite di spesa ex art.1 co.557 L. 296/2006)

componenti comprese	Descrizione conto	Rendiconto	Rendiconto	Rendiconto	Media Triennio	Media Triennio ridotta del 30% (*)	Bilancio
		2011	2012	2013			2021
	Retribuzioni ed oneri personale ruolo	33.778.403,86	32.998.224,88	31.779.460,07	32.852.029,60		16.202.830,21
	Costi accessori del personale	3.413.015,86	2.602.686,36	2.902.658,56	2.972.786,93		
	Retribuzioni ed oneri personale fuori ruolo	77.348,20	4.652,00	9.312,78	30.437,66		
	Buoni pasto personale dipendente	652.739,78	522.758,51	319.842,3	498.446,85		
	Co.co.co e tirocini	25.121,10		129.299,85	51.473,65		
	Co.co.co per funzioni delegate	60.136,78			20.045,59		
	Retr. ed oneri pers. fuori ruolo funz. delegate	7.700,00			2.566,67		
	Altri costi del personale	127.500,00	116.889,27	35.318,91	93.236,06		
	Spese di missione e formazione	165.521,48	139.948,59	114.450,62	139.973,56		
	convenzione Comune di Bologna						
	Comandi	257.320,00	159.900,97	79.252,92	165.491,30		
	Convenzioni con centri di formazione x personale docente						
		571.120,86	572.622,44	551.649,90	565.131,07		
	Imposte e tasse:personale	2.138.283,45	2.112.584,67	1.976.332,74	2.075.733,62		
	Imposte e tasse:personale (retrib_acc)	243.726,39	190.611,26	203.105,46	212.481,04		
	Imposte e tasse:personale fuori ruolo	5.166,09	308,00	617,78	2.030,62		
	Imposte e tasse tirocini						
	Imposte e tasse: pers. fuori ruolo funz. delegate	490,00			163,33		
	Imposte e tasse: cococo e convenzioni centri di formazione						
		1.804,41		8.185,06	3.329,82		
	Imposte e tasse:convezioni centri formazione						
		90.298,04	46.307,34	45.804,02	60.803,13		
	TOTALE COMPLESSIVO	41.615.696,30	39.467.494,29	38.155.290,94	39.746.160,51	27.822.312,36	17.511.691,97
componenti escluse	Spese di personale totalmente a carico di finanziamenti comunitari o privati						
	Spese per il lavoro straordinario e altri oneri di personale direttamente connessi all'attività elettorale per cui è previsto il rimborso dal Ministero dell'Interno						
	Spese per la formazione e le missioni	-165.521,48	-139.948,59	-114.450,62	-139.973,56		-165.987,89
	Spese per il personale trasferito dalle Regioni per l'esercizio di funzioni delegate						
	Oneri derivanti da rinnovi contrattuali intervenuti dopo l'anno 2004 per gli anni 2007, 2008, 2009 e 2010 2016/2018 (**)	-5.107.301,11	-5.107.301,11	-5.107.301,11	-5.107.301,11		-1.505.851,66
	Spese di personale appartenente alle categorie protette	-2.184.712,50	-2.141.408,42	-1.946.508,82	-2.090.876,58		-393.263,51
	Spese sostenute dall'ente per il personale comandato presso altre amministrazioni e per le quali è previsto il rimborso dalle amministrazioni utilizzatrici	-221.451,07	-241.254,52	-480.755,04	-314.486,88		0,00
	Incentivi per la progettazione e <i>compensi avvocati</i>	-480.600,00	-118.586,97	-258.755,00	-285.980,66		0,00
	Diritti di rogito	-16.785,66	-7.175,94	-22.499,58	-15.487,06		0,00
	Oneri di personale direttamente connessi all'attività di censimento finanziate dall'ISTAT						0,00
Componenti assoggettate al limite di spesa ex art.1 co.557 L. 296/2006	-8.176.371,82	-7.755.675,55	-7.930.270,17	-7.954.105,84	-5.567.874,09	-2.065.103,06	
SPESA DI PERSONALE AL NETTO DELLE COMPONENTI NON ASSOGETTATE AL LIMITE	33.439.324,48	31.711.818,74	30.225.020,77	31.792.054,67	22.254.438,27	15.446.588,91	
(*) Al fine di rendere omogenea la comparazione delle spese, la media del triennio 2011-2013 è stata ridotta del 30%, percentuale di riduzione obbligatoria prevista dal comma 421 della legge di stabilità per l'anno 2015.							
(**) Il dato è calcolato prudenzialmente sulla base del personale dichiarato nel Conto annuale riferito all'anno 2019							

TABELLA 60 - SPESA PER IL PERSONALE					
	2011	2012	2013	Media triennio	2021
MACROAGGREGATO 01 (redditi da lavoro dipendente) dal 2013*			35.046.592,59	36.521.023,01	16.199.230,21
Intervento bilancio 01 Dlgs 77/01	37.489.225,80	35.722.452,51			
co.co.co.			129.299,85		
tirocini					3.600,00
Buoni pasto	652.739,78	522.758,51			
Irap	2.387.665,93	2.303.503,93	2.180.055,98	2.290.408,61	999.464,81
Altre spese di personale					0,00
Comandi in entrata e convenzione Comune di Bologna per SG, DG e capoufficio stampa	257.320,00	159.900,97	79.252,92	165.491,30	143.409,06
Totale complessivo	40.786.951,51	38.708.615,92	37.435.201,34	38.976.922,92	17.345.704,08

* A partire dal 2013 i valori di consuntivo (impegnato) sono determinati secondo la nuova classificazione contabile(DL118/2011). Gli oneri del personale (macroaggregato 01) comprendono la spesa del servizio sostitutivo di mensa

TABELLA 61 - ANDAMENTO SPESE PER IL PERSONALE PERIODO 2016 – 2021						
SPESA DEL PERSONALE	2016	2017	2018	2019	2020	2021
Retribuzioni ed oneri personale ruolo	16.156.991,63	15.128.682,63	14.344.255,59	13.300.182,39	13.331.321,97	13.569.379,59
Tempi determinati		3.974,94	121.862,84	369.641,60	785.158,03	600.498,22
Incarichi art. 110 d.lgs 267/2000	17.643,99	231.235,53	222.899,83	222.372,43	222.584,08	180.727,97
Incarichi art. 90 d.lgs 267/2001	89.069,70	196.920,00	202.174,20	201.559,67	177.677,08	187.612,07
CFL				165.161,20	338.892,89	480.968,67
Tirocini	3.150,00	14.355,00	22.627,00	11.903,00	15.270,00	3.600,00
Costi accessori del personale	2.339.725,26	1.027.886,15	1.073.023,25	1.174.533,46	996.317,88	861.561,83
Direttore Generale		74.022,77	190.466,62	205.908,48	205.966,47	191.455,16
Convenzione segretario e Dir. Generale	73.366,58	59.740,54	36.015,35	36.295,49	36.328,41	50.537,05
Buoni pasto personale dipendente	108.576,00	223.499,00	108.576,00	222.359,28	51.267,11	127.026,70
Altri costi del personale	10.810,00	35.810,00		27.209,00	9.711,00	0,00
Comandi in entrata	47.925,18	157.940,77	179.704,54	153.566,09	54.590,00	92.872,01
Imposte e tasse:personale	1.108.971,84	911.619,98	969.073,13	998.310,31	1.012.241,73	999.464,81
TOTALE COMPLESSIVO	19.956.230,18	18.065.687,31	17.470.678,35	17.089.002,40	17.237.326,65	17.345.704,08

TABELLA 62 - RICOGNIZIONE SPESA PER ASSUNZIONE PERSONALE DIPENDENTE CON FORME DI LAVORO FLESSIBILE (ART. 9, COMMA 28 DL 78/2010 CONVERTITO IL LEGGE 122/2010)

SINTESI		SPESA 2021 ASSEGNI – CTRB - IRAP	SPESA 2020 ASSEGNI – CTRB - IRAP	SPESA 2009 ASSEGNI – CTRB -IRAP
TD	PERSONALE DIR.ART. 110 (oltre la quota 10% della D.O) *			762.653,50
	PERSONALE DIR.GEN. ART. 108	203.970,17	219.668,04	
	ALTRO PERSONALE ART. 110 comma 2 (AP)	0,00	0,00	222.094,05
	PERSONALE ART.90	200.043,89	194.424,36	293.981,00
TD	DIPENDENTI TD **	650.036,77	837.218,16	108.684,72
	CONTRATTI FL	480.968,67	338.892,89	81.689,55
	COCOCO	0,00	0,00	82.873,09
	CONVENZIONE SEGRETARIO, DIRETTORE GENERALE E CAPOUFFICIO STAMPA	53.917,50	38.771,56	
	TIROCINI RETRIBUITI	3.906,00	16.567,95	
TOTALE		1.592.843,00	1.645.542,96	1.551.975,91
ENTRATE DA ALTRI ENTI (Amm.Locali, Amm.centrali, U.E) ***		546.640,40	765.455,23	€ 55.597,74
SPESA CON RISORSE DI BILANCIO al netto di finanziamenti esterni		1.046.202,60	880.087,73	1.496.378,17

* ricalcolato sulla base dell'art 9 c. 28 modificato dal DL 113/2016 convertito in l. 160/2016

* Il costo dei dirigenti ex dipendenti di ruolo in aspettativa (art.110) è intero e non si è considerato il costo del direttore generale

* Non sono impegnati i compensi incentivanti e i risultati per armonizzazione bilancio relativi al 2011 (DL 118/2001)

** per il 2009 è stato posto in detrazione il costo di 3 dipendenti ex Ato5 di cui è stato chiesto il rimborso

*** sono stati considerati i finanziamenti relativi agli importi sopra riportati anche derivanti da FPV

(a) TD a carico bilancio CM	121.223,62	a/b*%	26,17%
(b) CFL a carico bilancio CM	463.141,42		

TAB 63 - DINAMICA DELLA SPESA DI PERSONALE TRIENNIO 2021-2023 (ai sensi dell'art. 1 c. 845 L. n. 205/2017) - A TITOLO CONOSCITIVO

Nuovo Piano Finanziario	Descrizione Nuovo Piano Finanziario	BILANCIO DI PREVISIONE - STANZIAMENTO INIZIALE ANNUALITA' 2021	VARIAZIONI 2021	BILANCIO DI PREVISIONE - STANZIAMENTO DEFINITIVO ANNUALITA' 2021	IMPEGNATO DI COMPETENZA 2021
U.1.01.01.01.000	Retribuzioni in denaro	13.567.486,84	- 358.301,71	13.209.185,13	12.403.601,29
U.1.01.02.01.000	Contributi sociali effettivi a carico dell'Ente	4.000.797,50	- 78.334,57	3.922.462,93	3.597.680,36
U.1.01.02.02.000	Contributi sociali figurativi	48.482,32	36.400,00	84.882,32	69.532,40
U.1.09.01.01.000	Rimborsi per spese di personale (comando, distacco, fuori ruolo, convenzioni, ecc.)	140.775,05	10.000,00	150.775,05	143.409,06
U.1.01.01.02.000	Buoni pasto	163.000,00	-	163.000,00	128.416,16
U.1.02.01.01.000	Imposta regionale sulle attivita' produttive (IRAP)	1.118.886,74	- 46.603,11	1.072.283,63	999.464,81
U.1.04.02.03.000	Tirocini	11.000,00	-	11.000,00	3.600,00
U.1.03.02.12.000	Lavoro flessibile, quota LSU e acquisto di servizi da agenzie di lavoro interinale	10.000,00	-	10.000,00	-
U.1.10.05.04.000	Oneri da contenzioso	-	-	-	-
U.1.03.02.02.000	Missioni	82.050,00	- 3.000,00	79.050,00	28.673,40
U.1.03.02.04.000	Formazione	110.000,00	95.980,00	205.980,00	137.314,49
Totale		19.252.478,45	- 343.859,39	18.908.619,06	17.511.691,97

Titoli I, II e III di entrata	118.000.751,27		120.322.048,57	119.612.702,16
-------------------------------	----------------	--	----------------	----------------

Incidenza spese complessive di personale sui primi tre titoli di entrata (comma 845 dell'art.1 della Legge n. 205/2017 limite del 20%)	16,32%		15,72%	14,64%
--	--------	--	--------	--------

Ai fini conoscitivi si riporta il limite della spesa abrogato:

Titolo I della spesa	113.396.871,94		129.492.965,12	104.370.355,80
----------------------	----------------	--	----------------	----------------

Incidenza spese complessive di personale sul Titolo I della spesa	16,98%		14,60%	16,78%
---	--------	--	--------	--------

DATI INDICATI NEL DECRETO

a) Impegni spese di personale anno precedente in rapporto alla media del biennio precedente degli accertamenti delle entrate correnti relative ai titoli I, considerate al netto di quelle la cui destinazione è vincolata, ivi incluse, per le finalità di cui al presente decreto, quelle relative al servizio sanitario nazionale

b) Rispetto pareggio di bilancio

Popolazione residente al 1 gennaio	Impegni spesa di personale	Accertamenti entrate correnti titolo I (netto destinazione vincolata e FCDE)			Parametro A (5) (1) / (4) x 100	Parametro B 2017 (6)
		2016 (2)	2017 (3)	Media 2016-17 (4) = media (2)+(3)		
2018	2017 (1)	2016 (2)	2017 (3)	Media 2016-17 (4) = media (2)+(3)	(5) (1) / (4) x 100	2017 (6)
1.011.291	16.992.987	79.693.124	79.159.057	79.426.091	21,4	Si

ANNUALITA' 2018

Popolazione residente al 1 gennaio	Impegni spesa di personale (M.A.01)	Accertamenti entrate correnti titolo I (netto destinazione vincolata e FCDE)			Parametro A (5) (1) / (4) x 100
		2017 (2)	2018 (3)	Media 2017-18 (4) = media (2)+(3)	
2019	2018 (1)	2017 (2)	2018 (3)	Media 2017-18 (4) = media (2)+(3)	(5) (1) / (4) x 100
1.014.619	16.382.943 (*)	79.159.057	84.460.008	81.809.532	20,0

(*) Il dato contiene il calcolo dell'incremento del fondo a fronte della sperimentazione art. 23 c. 4 D. Lgt. 75/2017 per un totale di euro 110.198,65

ANNUALITA' 2019

Popolazione residente al 1 gennaio	Impegni spesa di personale (M.A.01)	Accertamenti entrate correnti titolo I (netto destinazione vincolata e FCDE)			Parametro A (5) (1) / (4) x 100
		2018 (2)	2019 (3)	Media 2018-19 (4) = media (2)+(3)	
2019	2019 (1)	2018 (2)	2019 (3)	Media 2018-19 (4) = media (2)+(3)	(5) (1) / (4) x 100
1.017.551	15.971.917 (*)	84.460.008	83.678.206	84.069.107	19,0

(*) Il dato contiene il calcolo dell'incremento del fondo a fronte della sperimentazione art. 23 c. 4 D. Lgt. 75/2017 per un totale di euro 110.198,65

ANNUALITA' 2020

Popolazione residente al 1 gennaio	Impegni spesa di personale (M.A.01)	Accertamenti entrate correnti titolo I (netto destinazione vincolata e FCDE)			Parametro A (5) (1) / (4) x 100
		2019 (2)	2020 (3)	Media 2019-20 (4) = media (2)+(3)	
2020	2020 (1)	2019 (2)	2020 (3)	Media 2019-20 (4) = media (2)+(3)	(5) (1) / (4) x 100
1.021.501	16.219.384	83.678.206	81.078.708	82.378.457	19,7

(*) Il dato contiene il calcolo dell'incremento del fondo a fronte della sperimentazione art. 23 c. 4 D. Lgt. 75/2017 per un totale di euro 110.198,65

ANNUALITA' 2021

Popolazione residente al 1 gennaio	previsione M.A. 01 spesa di personale	Accertamenti/previsione entrate correnti titolo I (netto destinazione vincolata e FCDE)			Parametro A (5) (1) / (4) x 100
		2020	2021	Media	
2021	2021 (1)	2020 (2)	2021 (3)	Media (4)	(5) (1) / (4) x 100
1.015.608	16.309.429	81.078.708	79.980.636	80.529.672	20,3

(*) Il dato contiene il calcolo dell'incremento del fondo a fronte della sperimentazione art. 23 c. 4 D. Lgt. 75/2017 per un totale di euro 110.198,65

Indicatori Finanziari

TABELLA 65 - INDICI DI BILANCIO

	2016	2017	2018	2019	2020	2021
Entrate correnti	116,11	118,65	128,9	124,78	142,91	119,61
Spese correnti (escluso FPV)	117,05	107,48	106,6	103,14	96,89	104,37
Margine corrente	-0,9	11,2	22,3	21,6	46	15,24
<i>% entrate correnti</i>	-0,80%	9,40%	17,30%	17,30%	32,20%	12,74%
Spesa corrente straordinaria						
Spese in conto capitale (escluso FPV)	27,49	31,29	24,37	28,85	24,11	28,74
Entrate in conto capitale	18,65	22,34	26,77	29,89	27,91	34,59
Saldo netto da finanziarie/impiegare	-9,8	2,2	24,7	22,7	49,8	5,85
<i>% delle entrate totali</i>	-7,30%	1,60%	15,90%	14,70%	29,20%	3,79%
Spese per rimborso debito	6,77	8,82	9,1	14,28	4,83	6,34
Saldo dopo il rimborso del debito	-16,6	-6,6	15,6	8,4	45	-0,49
<i>% delle entrate totali</i>	-12,30%	-4,70%	10,00%	5,40%	26,30%	-0,32%
Indebitamento lordo	0	0	0	0	0	0
= Risultato di competenza	-16,6	-6,6	15,6	8,4	45	-0,49
<i>% delle entrate totali</i>	-12,30%	-4,70%	10,00%	5,40%	26,30%	-0,32%
	2016	2017	2018	2019	2020	2021
Incidenza interessi su debito residuo finale	0,39	0,82	1,57	2,86	1,51	1057
Debito residuo finale su patrimonio	0,48	0,48	0,46	0,41	0,39	0,37
Incidenza debito residuo finale su popolazione (*)	119,47	111,27	102,14	88,5	84,62	79,52
Incidenza spesa personale (*) su entrate correnti	16,18%	14,32%	13,44%	13,04%	11,27%	14,64%
Spesa media per dipendente	40,5	36,62	44,69	41,41	40,89	43,26
Autonomia tributaria	68,63%	66,72%	65,48%	67,05%	56,73%	66,87%
Pressione Tributaria	79,09	78,44	83,52	82,25	79,47	78,75

TABELLA 66 - INDICATORI FINANZIARI ED ECONOMICI (DPR N. 194/1996)

INFORMAZIONE OTTENUTA	INDICATORE	2015	2016	2017	2018	2019 (*)	2020 (*)	2021 (*)
Abitanti al 31.12		1.005.831	1.009.210	1.010.716	1.017.551	1.021.551	1.020.287	1.015.608
Pressione tributaria	entrate tributarie / popolazione	78,98	78,97	78,32	83	81,91	79,47	78,75
Intervento erariale	trasferimenti statali / popolazione	0,13	14,9	18,77	21,57	14,94	38,88	19,36
Intervento da amministrazioni locali	trasferimenti amministrazioni locali / popolazione	37,63	11,22	10,12	8,6	11,24	12,17	8,95
Autonomia finanziaria in %	(entrate tributarie + extratributarie)/ entrate correnti	70,57%	77,28%	75,17%	75,91%	77,73%	64,68%	75,53%
Autonomia impositiva in %	entrate tributarie / entrate correnti	61,49%	68,63%	66,72%	65,48%	67,05%	56,73%	66,87%
Pressione finanziaria	(titolo I + titolo II) / popolazione	116,78	105,11	107,46	113,54	108,57	128,94	107,57
Incidenza residui attivi	totale residui attivi / totale accertamenti di competenza	50,76%	69,49%	46,63%	21,57%	15,21%	21,61%	42,73%
Incidenza residui passivi	totale residui passivi / totale impegni di competenza	51,80%	81,73%	56,70%	59,67%	55,12%	32,45%	75,60%
Indebitamento locale pro-capite	residui debiti mutui/popolazione	125,69	119,28	111,11	102,14	88,5	84,62	79,52
Velocità di riscossione entrate proprie	riscossione titolo I + III / accertamenti titolo I + III	92,55%	52,62%	87,95%	95,69%	93,63%	75,55%	93,97%
Velocità della spesa corrente	pagamenti titolo I / impegni titolo I competenza	53,09%	38,80%	34,96%	38,04%	47,91%	40,71%	42,82%
Rigidità spesa corrente	spese personale + quote amm.to mutui / totale entrate correnti	29,95%	22,42%	22,54%	20,94%	12,71%	14,65%	14,34%
Redditività del patrimonio	entrate patrimoniali / valore patrimoniale	0,05	0,14	0,12	0,15	0,2	0,16	0,18
Patrimonio pro-capite	valori beni patrimoniali indisponibili / popolazione	206,11	205,05	198,81	196,48	193,09	190,84	192,10
Patrimonio pro-capite	valori beni patrimoniali / popolazione	88,22	31,73	32,49	24,3	23,38	23,48	21,72
Patrimonio pro-capite	valori beni demaniali / popolazione	236,82	232,81	226,09	241,03	233,99	275,16	285,24
Rapporto dipendenti/popolazione	dipendenti / popolazione	0,0008	0,0005	0,0005	0,0004	0,0004	0,0004	0,0004

(*) popolazione: dato ufficiale provvisorio ISTAT al 31/12

Entrate e Spese Vincolate Per Legge

Trasferimenti della Regione per l'esercizio delle deleghe e dei Trasferimenti comunitari

I trasferimenti regionali per funzioni delegate, costituiscono sempre una parte importante del bilancio della Città metropolitana di Bologna. I prospetti allegati al bilancio (funzioni delegate ed Unione Europea) riportano i movimenti contabili e finanziari dell'anno 2021, sia per la parte corrente che per la parte capitale, residui compresi.

È possibile pertanto rilevare il complesso delle risorse delegate gestite nell'esercizio 2021, ed infine i residui finanziari al 31 dicembre 2021 e della gestione dei trasferimenti comunitari.

TABELLA 67 - ENTRATE E SPESE VINCOLATE PER LEGGE

PARTE CORRENTE

PIANIFICAZIONE TERRITORIALE - PARTE CORRENTE

CDC	DESCRIZIONE CDC	E/S	TITOLO	CAPITOLO	DESCRIZIONE CAPITOLO	stanziato	accertato/impegnato	reimp fpv	differenza
61	Pianificazione territoriale	E	2	00002152	Trasferimenti correnti da Amministrazioni Locali - PIANIFICAZIONE TERRITORIALE PER PERSONALE A VARIO TITOLO	37.426,00	39.482,19	-	2.056,19
		E	2	00004231	Trasferimenti correnti dall'Unione Europea - Pianificazione territoriale	2.578,13	12.960,00	-	10.381,87
		E	2	00004232	Trasferimenti correnti da Unione Europea - PIANIFICAZIONE TERRITORIALE PER PERSONALE A VARIO TITOLO	-	42.618,13	-	42.618,13
		E	2	00004440	Trasferimenti correnti da Amministrazioni Centrali - Pianificazione territoriale	121.820,71	121.820,71	-	-
		E	2	00004441	Trasferimenti correnti da Amministrazioni Centrali - PIANIFICAZIONE TERRITORIALE PER PERSONALE A VARIO TITOLO	175.965,00	143.101,55	-	32.863,45
Totale entrate						337.789,84	359.982,58	-	22.192,74

61	Pianificazione territoriale	S	1	00004507	Retribuzioni in denaro - TD - Pianificazione territoriale	176.914,96	127.252,60	-	49.662,36
		S	1	00004508	Contributi sociali effettivi a carico dell'Ente - TD - Pianificazione territoriale	55.386,42	39.260,95	-	16.125,47
		S	1	00004509	Imposta regionale sulle attività produttive (IRAP) - TD - Pianificazione Territoriale	16.299,62	11.075,18	-	5.224,44
		S	1	00004542	Prestazioni professionali e specialistiche - Pianificazione territoriale	131.846,31	89.973,15	-	41.873,16
		S	1	00004543	Consulenze - Pianificazione territoriale	48.906,40	3.806,40	-	45.100,00
avanzo vincolato							88.614,30		
a favore del bilancio									
Totale spese						429.353,71	359.982,58	-	157.985,43

SOGGETTO AGGREGATORE

CDC	DESCRIZIONE CDC	E/S	TITOLO	CAPITOLO	DESCRIZIONE CAPITOLO	stanziato	accertato/impegnato	reimp fpv	differenza
54	Segreteria generale	E	2	00006604	Trasferimenti correnti da Amministrazioni Centrali - FONDI SOGGETTO AGGREGATORE - Segreteria Generale	100.000,00	131.638,57	-	31.638,57
Totale entrate						100.000,00	131.638,57	-	31.638,57

54	Segreteria generale	S	1	00000465	Acquisto di servizi per formazione e addestramento del personale dell'ente - SEGRETERIA GENERALE - Soggetto Aggregatore	14.000,00	5.702,00	-	8.298,00
		S	1	00000466	Giornali, riviste e pubblicazioni - SEGRETERIA GENERALE - Soggetto Aggregatore	3.000,00	2.257,90	-	742,10
		S	1	00000468	Organizzazione eventi, pubblicità e servizi per trasferta - SEGRETERIA GENERALE - Organizzazione e partecipazione a Convegni - Manifestazioni - SOGGETTO AGGREGATORE	2.220,00		-	2.220,00
		S	1	00000469	Servizi amministrativi - Pubblicazione bandi di gara - SEGRETERIA GENERALE - Soggetto Aggregatore	11.666,34	1.011,42	800,00	10.654,92
avanzo vincolato							121.867,25	-	121.867,25
Totale spese						65.879,84	130.838,57	800,00	64.958,73

FSC - PARTE CORRENTE

CDC	DESCRIZIONE CDC	E/S	TITOLO	CAPITOLO	DESCRIZIONE CAPITOLO	stanziato	accertato/impegnato	reimp fpv	differenza
54	Segreteria Generale	E	2	00006605	TRASFERIMENTI CORRENTI DA AMMINISTRAZIONI CENTRALI - FSC - SEGRETERIA GENERALE	-	-	-	-
		E	2	00007522	TRASFERIMENTI CORRENTI DA AMMINISTRAZIONI CENTRALI - FSC per TD Segreteria Generale	7.440,00	7.234,02	-	205,98
96	Servizio programmazione, direzione lavori pubblici	E	2	00004405	Trasferimenti correnti da Amministrazioni Centrali_FSC_Settore LL.PP	77.450,00	58.801,48	-	18.648,52
		E	2	00004407	TRASFERIMENTI CORRENTI DA AMMINISTRAZIONI CENTRALI - FSC per TD - Programmazione LL.PP.	8.775,00	2.851,67	-	5.923,33
12	Settore strutture tecnologiche-comunicazione-serv.	E	2	00002381	TRASFERIMENTI CORRENTI DA AMMINISTRAZIONI CENTRALI - FSC - E- Government e Sistemi Informativi	-	-	-	-
60	Direzione del personale e trattamento economico	E	2	00006601	TRASFERIMENTI CORRENTI DA AMMINISTRAZIONI CENTRALI - FSC - TRATTAMENTO ECONOMICO	-	-	-	-
109	Direzione Generale	E	2	00006702	TRASFERIMENTI CORRENTI DA AMMINISTRAZIONI CENTRALI - FSC - DIREZIONE GENERALE	29.890,00	29.890,00	-	-
		E	2	00006703	TRASFERIMENTI CORRENTI DA AMMINISTRAZIONI CENTRALI - FSC - DIREZIONE GENERALE	-	-	-	-
		E	2	00006704	TRASFERIMENTI CORRENTI DA AMMINISTRAZIONI CENTRALI PER PERSONALE - FSC - DIREZIONE GENERALE	75.583,12	64.016,01	-	11.567,11
Totale entrate FSC - Parte corrente						199.138,12	162.793,18	-	36.344,94

54	Segreteria Generale	S	1	0000461	PRESTAZIONI PROFESSIONALI E SPECIALISTICHE - FSC - SEGRETERIA GENERALE	-	-	-	-
		S	1	00007007	RETRIBUZIONI IN DENARO - FSC - TD Segreteria Generale	5.310,00	5.189,96	-	120,04
		S	1	00007008	CONTRIBUTI SOCIALI EFFETTIVI A CARICO DELL'ENTE - FSC - TD Segreteria Generale	1.660,00	1.594,22	-	65,78
		S	1	00007009	IRAP (Imposta Regionale attività Produttive) - FSC - TD - Segreteria Generale	470,00	449,84	-	20,16
72	Area servizi territoriali metropolitani EDILIZIA	S	1	00002963	Prestazioni professionali e specialistiche - Servizio Edilizia Scolastica_FSC	44.950,00	34.800,00	-	10.150,00
96	Servizio programmazione, direzione lavori pubblici	S	1	00002442	Prestazioni professionali e specialistiche - Servizio programmazione, direzione lavori pubblici	32.500,00	24.001,48	-	8.498,52
		S	1	00002407	RETRIBUZIONI IN DENARO - TD - FSC - Programmazione LL.PP.	6.260,00	2.045,89	-	4.214,11
		S	1	00002408	CONTRIBUTI SOCIALI EFFETTIVI A CARICO DELL'ENTE - TD - FSC - Programmazione LL.PP.	1.975,00	628,45	-	1.346,55
		S	1	00002409	IRAP - (Imposta Regionale Attività produttive) - FSC - TD - Programmazione LL.PP	540,00	177,33	-	362,67
12	Settore strutture tecnologiche-comunicazione-serv.	S	1	00002352	Altre spese per servizi non sanitari - E Gov e Sistemi informativi - FSC	-	-	-	-
60	Direzione del personale e trattamento economico	S	1	00000858	Spese di rappresentanza, organizzazione eventi, pubblicità e servizi per trasferta - Direzione del Personale e Trattamento Economico_FSC	-	-	-	-
109	Direzione Generale	S	1	00007907	IRAP PER CONSULENZE - FSC - DIREZIONE GENERALE	-	-	-	-
		S	1	00007908	RETRIBUZIONI IN DENARO - TD FSC - DIREZIONE GENERALE	50.100,00	41.960,14	-	8.139,86
		S	1	00007909	CONTRIBUTI SOCIALI EFFETTIVI A CARICO DELL'ENTE - TD FSC - DIREZIONE GENERALE	14.890,00	12.024,85	-	2.865,15
		S	1	00007910	Imposta Regionale sulle attività produttive (IRAP) - TD FSC - DIREZIONE GENERALE	2.960,00	2.397,90	-	562,10
		S	1	00007921	Altri beni di consumo - Direzione Generale_FSC	-	-	-	-
		S	1	00007945	Prestazioni professionali e Specialistiche - Direzione Generale_FSC	29.890,00	29.890,00	-	-
		S	1	00007946	CONSULENZE - DIREZIONE GENERALE FSC	-	-	-	-
59	Gestione personale e formazione	S	1	00000707	Retribuzioni in denaro - Gestione personale e formazione	479.141,71	6.122,71	-	473.019,00
		S	1	00000708	Contributi sociali effettivi a carico dell'Ente - gestione personale e formazione	147.391,41	1.510,41	-	145.881,00
Totale spese FSC - parte corrente						818.038,12	162.793,18		509.363,94

SVILUPPO ECONOMICO - PROGETTI EUROPEI

CDC	DESCRIZIONE CDC	E/S	TITOLO	CAPITOLO	DESCRIZIONE CAPITOLO	stanziato	accertato/impegnato	differenza	
129	Sviluppo economico	E	2	00001411	Trasferimenti correnti da Amministrazioni centrali - Sviluppo economico	109.588,41	48.714,28	60.874,13	
		E	2	00004211	Trasferimenti correnti dall'Unione Europea - Sviluppo Economico	358.622,32	248.418,70	110.203,62	
		E	2	00004673	Trasferimenti correnti da Amministrazioni Locali - Sviluppo economico	299.029,93	107.116,81	191.913,12	
		E	2	00004676	Trasferimenti correnti da Amministrazioni Locali - PROG EU Sviluppo economico	62.127,56	30.165,46	31.962,10	
		E	2	00004677	Trasferimenti correnti da Amministrazioni Locali - PARTNERS PROGETTI EUROPEI - Sviluppo economico	599.326,00	353.171,86	246.154,14	
		E	2	00007334	Altre entrate correnti n.a.c. - Sviluppo economico funzione regionale	15.000,00	3.900,00	11.100,00	
Totale entrate						1.443.694,22	791.487,11	-	652.207,11

129	Sviluppo economico	S	1	00006610	Altre spese per servizi non sanitari - Sviluppo Economico	340.609,93	109.096,20	231.513,73
		S	1	00006612	Altre spese per servizi non sanitari - ASSISTENZA TECNICA - Sviluppo Economico	35.253,44	18.079,79	17.173,65
		S	1	00006615	Altre spese per servizi non sanitari - Sviluppo Economico	164.798,96	48.211,61	116.587,35
		S	1	00006639	CONSULENZE - Sviluppo Economico	52.801,47	19.400,00	33.401,47
		S	1	00006656	Altre spese per servizi non sanitari - Sviluppo Economico	156.769,05	23.001,37	133.767,68
		S	1	00006659	Trasferimenti correnti ad altre imprese - Sviluppo economico	14.000,00	14.000,00	-
		S	1	00006671	Spese di rappresentanza, organizzazione eventi, pubblicità e servizi per trasferta - Sviluppo economico	39.513,40	33.362,32	6.151,08

		S	1	00006675	Spese di rappresentanza, organizzazione eventi, pubblicità e servizi per trasferta - FIN. U.E. - Sviluppo economico	109.750,00	30.097,40	79.652,60
		S	1	00006680	Trasferimenti correnti ad amministrazioni locali - PARTNERS PROGETTI EUROPEI - Settore Sviluppo Economico	599.326,00	353.171,85	246.154,15
		S	1	00006684	Trasferimenti correnti ad Amministrazioni Locali - Progetti Europei - Area Sviluppo Economico	22.500,00	22.500,00	-
		S	1	00006690	Spese di rappresentanza, organizzazione eventi, pubblicità e servizi per trasferta - FIN. AMMINISTRAZIONI LOCALI - Sviluppo Economico	34.828,00	12.473,90	22.354,10
60	Direzione del personale e trattamento economico	S	1	00000855	Organizzazione eventi, pubblicità e servizi per trasferta - Indennità di missione e di trasferta - SPESE PER TRASFERTE FINANZIATE DA PROGETTI EUROPEI - DIREZIONE DEL PERSONALE E TRATTAMENTO ECONOMIC	42.050,00	2.292,08	
					avanzo vincolato		105.800,59	- 105.800,59
					Totale spese	1.612.200,25	791.487,11	780.955,22

SVILUPPO ECONOMICO - TD PROGETTI EUROPEI

CDC	DESCRIZIONE CDC	E/S	TITOLO	CAPITOLO	DESCRIZIONE CAPITOLO	stanziato	accertato/impegnato	differenza
129	Sviluppo economico	E	2	00001412	TRASFERIMENTI CORRENTI DA AMMINISTRAZIONI CENTRALI - SVILUPPO ECONOMICO - T.D.	41.491,32	33.097,38	8.393,94
		E	2	00004212	TRASFERIMENTI CORRENTI DALL'UNIONE EUROPEA - SVILUPPO ECONOMICO - T.D.	268.777,68	175.171,69	93.605,99
		E	2	00004678	TRASFERIMENTI CORRENTI DA AMMINISTRAZIONI LOCALI - AREA SVILUPPO ECONOMICO PER PERSONALE A VARIO TITOLO - PROG UE	42.500,00	35.055,78	7.444,22
		E	2	00004674	TRASFERIMENTI CORRENTI DA AMMINISTRAZIONI LOCALI - AREA SVILUPPO ECONOMICO PER PERSONALE A VARIO TITOLO	10.000,00	9.574,81	425,19
					Totale entrate	352.769,00	252.899,66	109.444,15

129	Sviluppo economico	S	1	00001295	Retribuzioni in denaro - TD - Area Sviluppo Economico	260.709,40	164.583,92	96.125,48
		S	1	00001296	Contributi sociali effettivi a carico dell'Ente - TD - Area Sviluppo Economico	80.020,40	52.449,66	27.570,74
		S	1	00001297	Imposta regioanel sulle attività produttive (IRAP) - TD - Area Sviluppo Economico	22.039,20	15.760,51	6.278,69
						avanzo vincolato		20.105,57
					Totale spese TD	362.769,00	252.899,66	129.974,91

SVILUPPO ECONOMICO

CDC	DESCRIZIONE CDC	E/S	TITOLO	CAPITOLO	DESCRIZIONE CAPITOLO	stanziato	accertato/impegnato	differenza
132	Sviluppo economico	E	2	00004672	Trasferimenti correnti da Amministrazioni Locali - Sviluppo Economico.	3.978.525,47	3.595.159,17	383.366,30
					Totale entrate	3.993.525,47	3.595.159,17	398.366,30

132	Sviluppo economico	S	1	00006665	Altre spese per servizi non sanitari - Sviluppo economico.	3.587.120,92	2.931.403,52	655.717,40
		S	1	00006668	Trasferimenti correnti ad Amministrazioni Locali - Sviluppo economico	529.117,72	507.433,30	21.684,42
		S	1	00006669	Trasferimenti correnti ad Istituzioni Sociali Private - Sviluppo Economico.	20.625,03	20.625,03	-
		S	1	00006670	Spese di rappresentanza, organizzazione eventi, pubblicità e servizi per trasferta - Sviluppo Economico.	74.000,00	25.137,34	48.862,66
		S	1	00006677	Trasferimenti correnti ad altre imprese - Sviluppo economico_funzione regionale	18.725,00	18.725,00	-
						avanzo vincolato		91.834,98
					Totale spese	4.229.588,67	3.595.159,17	726.264,48

SVILUPPO SOCIALE

CDC	DESCRIZIONE CDC	E/S	TITOLO	CAPITOLO	DESCRIZIONE CAPITOLO	stanziato	accertato/ impegnato	differenza
133	Sociale e sanità	E	2	00002303	Trasferimenti correnti da Amministrazioni Locali - Sociale e sanità	535.000,00	198.722,34	336.277,66
		E	2	00002304	Trasferimenti correnti da Istituzioni Sociali Private - PER PROGRAMMA CULTURA - Sociale e sanità	15.000,00	8.000,00	7.000,00
		E	2	00002305	Trasferimenti Correnti da Amministrazioni Locali - Sociale e Sanità - FONDI DI COMUNITA' - COVID_19	9.850,00	9.714,63	135,37
		E	2	00006497	FONDO DI COMUNITA' (Cittadini_Famiglie)_VIRUS COVID-19 - Sociale e Sanità	10.000,00	2.620,06	7.379,94
		E	2	00006498	FONDO DI COMUNITA' (Imprese Private)_VIRUS COVID-19 - Sociale e Sanità	30.000,00	16.168,71	13.831,29
		E	2	00006499	FONDO DI COMUNITA' (Fond_Bancarie_Camera Commercio_Aziende e Ist_Pubbliche)_VIRUS COVID-19 - Sociale e Sanità	40.000,00	-	40.000,00
		E	2	00006503	FONDO DI COMUNITA' (Assoc_Imprend_Org_Sind_Ordini_Profess_Enti Terzo Settore)_VIRUS COVID-19 - Sociale e Sanità	20.000,00	10.017,00	9.983,00
130	Istruzione formazione_funzione regionale	E	2	00003701	Trasferimenti correnti da Amministrazioni Locali - Istruzione, formazione e funzione regionale	3.145.000,00	2.125.155,71	1.019.844,29

131	Istruzione formazione	E	2	00003705	TRASFERIMENTI CORRENTI DA AMMINISTRAZIONI LOCALI - ISTRUZIONE E FORMAZIONE	15.001,00	15.001,00		-
Totale entrate						3.819.851,00	2.385.399,45		1.434.451,55

CDC	DESCRIZIONE CDC	E/S	TITOLO	CAPITOLO	DESCRIZIONE CAPITOLO	stanziato	accertato/ impegnato		differenza	
133	Sociale e sanità	S	1	00006216	Imposta Regionale sulle Attività Produttive (IRAP) - Sociale e Sanità	2.900,00	78,34		2.821,66	
		S	1	00006250	Consulenze - sociale e sanità	64.625,00	7.921,66		56.703,34	
		S	1	00006278	Trasferimenti correnti a famiglie - Sociale e sanità	300.000,00	198.722,34		101.277,66	
130	Istruzione formazione_ funzione regionale	S	1	00007358	Borse di studio e assegni di ricerca - Istruzione, formazione e funzione regionale	438.695,50	424.893,50		13.802,00	
		S	1	00007359	Trasferimenti correnti ad Istituzioni sociali private - istruzione, formazione e funzione regionale	728.706,00	11.893,00		716.813,00	
		S	1	00007361	Trasferimenti correnti ad Amministrazioni Locali - Istruzione, formazione e funzione regionale	4.247.392,54	535.075,15		3.712.317,39	
Avanzo vincolato							1.206.815,46			
Totale spese						5.782.319,04	2.385.399,45		-	4.603.735,05

PARTE CAPITALE

SVILUPPO ECONOMICO

CDC	DESCRIZIONE CDC	E/S	TITOLO	CAPITOLO	DESCRIZIONE CAPITOLO	stanziato	accertato/impegnato	differenza
129	Sviluppo economico	E	4	11305	Entrate in conto capitale dovuti a rimborsi, recuperi e restituzioni di somme non dovute o incassate in eccesso da imprese - area sviluppo economico	6.000,00	6.000,00	-
		E	4	22202	Altri contributi agli investimenti dall'unione europea - sviluppo economico	1.700,00	1.700,00	-
		E	4	22203	Contributi agli investimenti da Amministrazioni Centrali - PROGETTO CREATURES - Programma Adrion - Quota stato 15% Sviluppo Economico	300,00	300,00	-
Totale entrate						8.000,00	8.000,00	-

CDC	DESCRIZIONE CDC	E/S	TITOLO	CAPITOLO	DESCRIZIONE CAPITOLO	stanziato	accertato/impegnato	differenza
129	Sviluppo economico	S	2	22421	Hardware - E-government e Sistemi informativi	2.000,00	2.000,00	-
		S	2	29026	Rimborsi in conto capitale ad amministrazioni locali di somme non dovute o incassate in eccesso - area sviluppo economico	6.000,00	6.000,00	-
		Totale spese						8.000,00

ATTIVITA' ESTRATTIVE

CDC	DESCRIZIONE CDC	E/S	TITOLO	CAPITOLO	DESCRIZIONE CAPITOLO	stanziato	accertato/impegnato	differenza	
25	Attività estrattive	E	4	10463	Altri trasferimenti in conto capitale da Amministrazioni Locali - AREA PIANIFICAZIONE TERRITORIALE	80.000,00	73.984,16	6.015,84	
		Totale entrate						80.000,00	73.984,16
25	Attività estrattive	S	2	27222	Contributi agli investimenti a Amministrazioni Locali - Attività estrattive	80.000,00	-	80.000,00	
		avanzo vincolato						73.984,16	
		Totale spese						80.000,00	73.984,16

BANDO PERIFERIE

CDC	DESCRIZIONE CDC	E/S	TITOLO	CAPITOLO	DESCRIZIONE CAPITOLO	stanziato	accertato/impegnato	differenza
61	Pianificazione territoriale	E	4	10461	Contributi agli investimenti da Amministrazioni pubbliche - Pianificazione Territoriale	5.543.971,03	5.543.971,03	-
		Totale entrate						5.543.971,03
61	Pianificazione territoriale	S	2	25230	Contributi agli investimenti a Amministrazioni Locali - Pianificazione territoriale	5.543.971,03	5.543.971,03	-
		Totale spese						5.543.971,03

TRASFERIMENTI REGIONALI

CDC	DESCRIZIONE CDC	E/S	TITOLO	CAPITOLO	DESCRIZIONE CAPITOLO	stanziato	accertato/impegnato	differenza	
61	Pianificazione territoriale	E	4	10462	Contributi agli investimenti da Amministrazioni Locali - AREA PIANIFICAZIONE TERRITORIALE	51.850,00	51.850,00	-	
		Totale entrate						51.850,00	51.850,00
61	Pianificazione territoriale	S	2	25460	Incarichi professionali per la realizzazione di investimenti - Pianificazione territoriale	51.850,00	51.850,00	-	
		avanzo vincolato						-	
		Totale spese						51.850,00	51.850,00

TRASFERIMENTI MIT DM 171/2019

CDC	DESCRIZIONE CDC	E/S	TITOLO	CAPITOLO	DESCRIZIONE CAPITOLO	stanziato	accertato/impegnato	differenza	
61	Pianificazione territoriale	E	4	10461	Contributi agli investimenti da Amministrazioni pubbliche - Pianificazione Territoriale	323.182,42	404.648,68	- 81.466,26	
		Totale entrate						323.182,42	404.648,68
61	Pianificazione territoriale	S	2	25460	Incarichi professionali per la realizzazione di investimenti - Pianificazione territoriale	288.564,82	148.422,59	23.031,25 140.142,23	
61	Pianificazione territoriale	S	2	25232	Contributi agli Investimenti a altre Imprese Partecipate - Pianificazione Territoriale	34.617,60	-		
		avanzo vincolato						233.194,84	
		Totale spese						323.182,42	381.617,43

TRASFERIMENTI MIT DM 344/2020

CDC	DESCRIZIONE CDC	E/S	TITOLO	CAPITOLO	DESCRIZIONE CAPITOLO	stanziato	accertato/impegnato	differenza
61	Pianificazione territoriale	E	4	10461	Contributi agli investimenti da Amministrazioni pubbliche - Pianificazione Territoriale	179.438,88	81.250,00	98.188,88
		Totale entrate						179.438,88
61	Pianificazione territoriale	S	2	25100	Beni immobili - Manutenzione strade	100.000,00	-	100.000,00
		S	2	25230	Contributi agli investimenti a Amministrazioni Locali - Pianificazione territoriale	159.938,88	61.750,00	98.188,88
		S	2	25460	Incarichi professionali per la realizzazione di investimenti - Pianificazione territoriale	19.500,00	19.500,00	-
		avanzo vincolato						
Totale spese						279.438,88	81.250,00	198.188,88

FSC - PARTE CAPITALE

CDC	DESCRIZIONE CDC	E/S	TITOLO	CAPITOLO	DESCRIZIONE CAPITOLO	stanziato	accertato/impegnato	differenza
72	Servizio edilizia scolastica	E	4	10460	Contributi agli investimenti da Amministrazioni Centrali - Servizio edilizia scolastica	14.604.628,81	1.989.760,17	12.614.868,64
73	Servizio edilizia istituzionale	E	4	10458	Contributi agli investimenti da Amministrazioni centrali - FSC	2.864.326,05	2.864.326,05	-
		E	4	11756	Contributi agli investimenti da Amministrazioni Centrali - Servizio edilizia istituzionale	205.269,06	205.269,06	-
96	Servizio programmazione, direzione lavori pubblici	E	4	10459	Contributi agli investimenti da Amministrazioni Centrali - Settore LL.PP.	2.653.688,83	2.653.688,83	-
97	Progettazione e costruzioni stradali	E	4	11626	Contributi agli investimenti da Amministrazioni Centrali - Progettazione e costruzioni stradali	73.494,72	14.176,16	59.318,56
Totale entrate						20.401.407,47	7.727.220,27	12.674.187,20

72	Servizio edilizia scolastica	S	2	22740	Beni immobili - Servizio edilizia scolastica	6.443.950,60	1.989.760,17	4.454.190,43
73	Servizio edilizia istituzionale		2	21330	Beni immobili - Servizio edilizia istituzionale	205.269,06	204.936,85	-
		S	2	25123	Contributi agli investimenti a Amministrazioni Locali - Settore LL.PP.	2.055.926,58	2.055.926,58	-
		S	2	25124	Contributi agli investimenti a Amministrazioni Locali - Settore LL.PP.	-	-	-
		S	2	25126	Contributi agli investimenti a Amministrazioni Locali - Servizio edilizia istituzionale	100.239,10	100.239,10	-
		S	2	25127	Contributi agli investimenti a Amministrazioni Locali - Settore LL.PP.	708.160,37	708.160,37	-
96	Servizio programmazione, direzione lavori pubblici	S	2	25121	Contributi agli investimenti a Amministrazioni Locali - Settore LL.PP.	748.982,51	748.982,51	-
		S	2	25122	Contributi agli investimenti a Amministrazioni Locali - Settore LL.PP.	1.360.000,00	1.360.000,00	-
		S	2	25125	Contributi agli investimenti a Amministrazioni Locali - Settore LL.PP.	544.706,32	544.706,32	-
97	Progettazione e costruzioni stradali	S	2	25120	Beni immobili - Progettazione e costruzioni stradali	73.494,72	14.176,16	59.318,56
avanzo vincolato							332,21	
Totale spese						12.240.729,26	7.727.220,27	4.513.508,99

TRASFERIMENTI REGIONALI

CDC	DESCRIZIONE CDC	E/S	TITOLO	CAPITOLO	DESCRIZIONE CAPITOLO	stanziato	FPV SPESA	accertato/impegnato	differenza
11	Manutenzione strade	E	4	11665	Contributi agli investimenti da Amministrazioni Locali - Manutenzione strade	4.797.925,14		2.064.099,41	1.608.310,54
Totale entrate						4.797.925,14		2.064.099,41	1.608.310,54
11	Manutenzione strade	S	2	25100	Beni immobili - Manutenzione strade	4.330.658,52	467.266,62	1.494.358,81	200.010,75
		S	2	25100	Beni immobili - Manutenzione strade				
Avanzo destinato agli investimenti								369.729,35	-
Totale spese						4.330.658,52	467.266,62	1.864.088,16	200.010,75

CDC	DESCRIZIONE CDC	E/S	TITOLO	CAPITOLO	DESCRIZIONE CAPITOLO	stanziato	accertato/impegnato	differenza
97	Progettazione e costruzioni stradali	E	4	11625	Contributi agli investimenti da Amministrazioni Locali - Progettazione e costruzioni stradali	30.711,08	9.698,41	-
Totale entrate						30.711,08	9.698,41	-
97	Progettazione e costruzioni stradali	S	2	25120	Beni immobili - Progettazione e costruzioni stradali	30.711,08	9.698,41	-
Totale spese						30.711,08	9.698,41	-

CDC	DESCRIZIONE CDC	E/S	TITOLO	CAPITOLO	DESCRIZIONE CAPITOLO	stanziato	FPV SPESA	accertato/impegnato	IMP FPV	differenza
72	Servizio edilizia scolastica	E	4	10460	Contributi agli investimenti da Amministrazioni Centrali - Servizio edilizia scolastica	1.369.465,47		2.227.586,33	-	858.120,86
Totale entrate						1.369.465,47		2.227.586,33	-	858.120,86
72	Servizio edilizia scolastica	S	2	22740	Beni immobili - Servizio edilizia scolastica	962.116,85	133.104,02	265.482,98	133.104,02	3.953.511,45
		S	2	22743	Incarichi professionali per la realizzazione di investimenti - SERVIZIO EDILIZIA SCOLASTICA	274.244,60		274.244,60		3.953.511,45
avanzo vincolato								1.554.754,73		
Totale spese						1.236.361,45	133.104,02	2.094.482,31	133.104,02	7.907.022,90

CDC	DESCRIZIONE CDC	E/S	TITOLO	CAPITOLO	DESCRIZIONE CAPITOLO	stanziato	accertato/impegnato	differenza
72	Servizio edilizia scolastica	E	4	11595	Contributi agli investimenti da Amministrazioni Locali - Servizio edilizia scolastica	5.509.070,20	2.052.536,26	2.806.601,82
Totale entrate						5.509.070,20	2.052.536,26	2.806.601,82
72	Servizio edilizia scolastica	S	2	22740	Beni immobili - Servizio edilizia scolastica	5.509.070,20	2.052.490,62	2.643.985,06
Avanzo destinato agli investimenti							45,64	
Totale spese						5.509.070,20	2.052.536,26	2.643.985,06

Progetto sicurezza stradale

Le violazioni accertate nel corso del 2021 hanno visto una diminuzione in termini numerici del numero delle sanzioni del 3,34% e come valore economico dell'accertato un calo del 5,9% rispetto all'anno 2020.

Questo risultato va a migliorare quanto inizialmente ipotizzato per l'anno 2021, dove si era stimata una probabile diminuzione di circa il 10% rispetto all'anno precedente, legato al fatto che gli utenti prestano maggiore attenzione con il passare del tempo a rispettare i limiti di velocità vigenti nei tratti in cui sono presenti postazioni autovelox fisse per il rilievo automatico delle infrazioni.

Le entrate, come in parte previsto, non hanno subito un'analoga diminuzione, anzi seppur di poco hanno visto un aumento di circa il 3%. Il motivo di ciò è legato a due fattori: il maggior numero di verbali pagati rispetto a quelli spediti e l'importo medio unitario dei verbali pagati.

Sul fronte delle spese nel corso del 2021 si è avuto l'abbassamento del compenso unitario riconosciuto ad Area Blu per ogni primo verbale spedito (circa 3,00 € per verbale) e un sempre maggiore utilizzo delle spedizioni tramite PEC che ha comportato un risparmio delle spese postali sostenute dall'Ente 9,50 € i costi attuali per l'invio di un atto giudiziario), per un risparmio complessivo stimato (ndr. al momento della stesura di questa nota non è ancora stato comunicato l'importo dell'ultima fattura) di circa € 200.000,00 rispetto all'anno 2020.

Ulteriori risparmi potranno aversi nel corso del 2022 all'attivazione del contratto Intercenter per la spedizione degli atti giudiziari (porterà ad una riduzione di circa 2,00 € per ogni spedizione postale, rispetto agli attuali 9,50).

Sempre sul fronte dell'entrate, nel corso del 2021, si è proceduto a sollecitare gli Enti territoriali facenti parte della Città metropolitana nel rendicontare e versare la quota dei proventi, al netto delle spese sostenute, derivanti da attività di accertamento eseguita su strade non di proprietà dell'Ente locale da cui dipende l'organo accertatore, che devono essere ripartiti in misura pari al 50% ciascuno tra Ente proprietario delle strade e Ente da cui dipende l'organo accertatore e che riguarda tutte le violazioni di eccesso di velocità accertate dalle polizie locali dei vari Comuni su strade di proprietà della Città metropolitana di Bologna.

Questi proventi finora erano stati accantonati e in alcuni casi messi a bilancio dai vari Comuni a partire dal 29/04/2012, ma mai versati alla Città metropolitana, perché mancavano le disposizioni attuative, ora fissate con il Decreto del 30 dicembre 2019.

Volendo fare una stima sulle entrate annuali future, partendo dal dato storicizzato, è quindi possibile ipotizzare per questa specifica voce di entrata, valori compresi fra i 50.000,00 e i 100.000,00 € all'anno, quasi interamente dovuti a proventi da Codice della Strada di violazioni accertate dall'Unione Reno Galliera e dal Comune di San Lazzaro di Savena (visto che da soli questi due Enti rappresentano più del 90% del totale di questa voce d'entrata).

TABELLA 68 – RENDICONTO ANNO 2021 - DESTINAZIONE DELLA QUOTA DEL 50% AI SENSI DELL'ART. 208 E DEL 100% AI SENSI DELL'ART. 142 DEL NUOVO CODICE DELLA STRADA SS.MM.II.

			TIPOLOGIA	PREVISIONE INIZIALE COME RIPARTIZIONE A BILANCIO DI PREVISIONE - ART. 142	IMPORTO COMPLESSIVO PREVISTO A BILANCIO 2021 – FINANZIATO CON ART. 208	PREVISIONE DEFINITIVA COME RIPARTIZIONE A BILANCIO DI PREVISIONE - ART. 142	PREVISIONE DEFINITIVA COME RIPARTIZIONE A BILANCIO DI PREVISIONE - ART.208	CAPITOLO	CDC	ACCERTATO 2021 RIFERITO ALLE VIOLAZIONI DISCIPLINATE DALL'ART. 142 (VINCOLO AL 100%)	ACCERTATO 2021 RIFERITO ALLE ALTRE VIOLAZIONI – ART. 208 (VINCOLO AL 50%)	INCASSATO 2021
PROVENTI			3 02 0200	2.279.414,01	1.561.887,90	2.530.214,01	1.695.187,90	7413-7414-7415-7416-7417-7418-7419-7421	124	2.570.615,20	1.690.128,46	1.476.198,27
incassato 2021					2.168.814,01					1.202.275,21	273.923,06	1.476.198,27
<i>differenza</i>										1.368.339,99	1.416.205,40	
maggiori entrate confluite in avanzo vincolato al 9% perché il 91% risulta svalutato										-40.401,19		
deduzione di parte del fondo svalutazione crediti riferito ai proventi 2021 (applicato il 91% come da rendiconto 3.02.0200)		Macroaggregato	20 02 1 10	1.071.324,58	734.087,31			2497	14	1.241.880,53	1.288.746,91	
9% DELLE MAGGIORI ENTATE CONFLUITE IN AVANZO VINCOLATO										-3.636,11	-	
<i>differenza (deduzione dai proventi del fondo svalutazione crediti)</i>					<i>827.800,59</i>					<i>1.325.098,56</i>	<i>401.381,55</i>	
<i>deduzione del 50% non vincolato riferito all'art. 208</i>											<i>-200.690,77</i>	
QUOTA CON VINCOLO DI DESTINAZIONE				1.208.089,43	413.900,29	2.530.214,01	1.695.187,90			1.325.098,56	200.690,77	

100% DA DESTINARE AL NETTO DEL FONDO CREDITI DI DUBBIA ESIGIBILITA' (142 comma 12 - ter1 e ter2)	Miss.	Progr.	Titolo	Mac.	PREVISIONE INIZIALE COME RIPARTIZIONE A BILANCIO DI PREVISIONE	IMPORTO COMPLESSIVO PREVISTO A BILANCIO 2021 – FINANZIATO CON ART. 142	PREVISIONE DEFINITIVA COME RIPARTIZIONE A BILANCIO DI PREVISIONE		CAPITOLO	CDC	IMPEGNATO 2021 FINANZIATO DA VIOLAZIONI DISCIPLINATE DALL'ART. 142		PAGATO 2021
Realizzazione di interventi di: manutenzione e messa in sicurezza delle infrastrutture stradali, incluse segnaletica e barriere, e i relativi impianti; potenziamento delle attività di controllo e di accertamento delle violazioni in materia di circolazione stradale, comprese le spese relative al personale	03	01	1	03	773.785,60	978.632,60	978.632,60		8146	124	978.332,60		780.035,88
	03	01	1	03	325.500,00	346.765,96	395.500,00		8148	124	346.765,96		283.637,00
TOTALE					1.099.285,60	1.325.398,56	1.374.132,60				1.325.098,56		1.063.672,88

NON MENO DEL 12,5% (MINIMO EURO 49.318,02 SULL'ACCERTATO)	Miss.	Progr.	Titolo	Mac.	PREVISIONE INIZIALE COME RIPARTIZIONE A BILANCIO DI PREVISIONE	IMPORTO COMPLESSIVO PREVISTO A BILANCIO 2021 – FINANZIATO CON ART. 208	PREVISIONE DEFINITIVA COME RIPARTIZIONE A BILANCIO DI PREVISIONE		CAPITOLO	CDC		IMPEGNATO 2021 FINANZIATO DA ALTRE VIOLAZIONI – ART. 208	PAGATO 2021
(lett. A comma 4 - art. 208) interventi di sostituzione, di ammodernamento, di potenziamento, di messa a norma e di manutenzione della segnaletica delle strade di proprietà dell'ente	10	05	1	03	2.711.421,82	49.318,02	5.528.631,27		4340	11		49.318,02	49.318,02
TOTALE					2.711.421,82	49.318,02	5.528.631,27					49.318,02	49.318,02

NON MENO DEL 12,5% (MINIMO EURO 49.318,02 SULL'ACCERTATO)	Miss.	Progr.	Titolo	Mac.	PREVISIONE INIZIALE COME RIPARTIZIONE A BILANCIO DI PREVISIONE	IMPORTO COMPLESSIVO PREVISTO A BILANCIO 2021 – FINANZIATO CON ART. 208	PREVISIONE DEFINITIVA COME RIPARTIZIONE A BILANCIO DI PREVISIONE		CAPITOLO	CDC		IMPEGNATO 2021 FINANZIATO DA ALTRE VIOLAZIONI – ART. 208	PAGATO 2021
(lett. B comma 4 - art. 208) potenziamento delle attività di controllo e di accertamento delle violazioni in materia di circolazione stradale, anche attraverso l'acquisto di automezzi, mezzi e attrezzature dei Corpi e dei servizi di polizia provinciale e di polizia municipale di cui alle lettere d-bis) ed e) del comma 1 dell'articolo 12	9	2	1	3	20.000,00	8.612,85	21.500,00		8140	111		8.612,85	7.408,46
	9	2	1	3	8.000,00	396,56	21.500,00		8123	124		396,56	396,56
	3	1	1	3	325.500,00	25.800,75	395.500,00		8148	124		25.800,75	7.308,85
TOTALE					353.500,00	34.810,16	438.500,00					34.810,16	15.113,87
AL MAX IL 25% (MAX EURO 98.636,04 SULL'ACCERTATO)	Miss.	Progr.	Titolo	Mac.	PREVISIONE INIZIALE COME RIPARTIZIONE A BILANCIO DI PREVISIONE	IMPORTO COMPLESSIVO PREVISTO A BILANCIO 2021 – FINANZIATO CON ART. 208	PREVISIONE DEFINITIVA COME RIPARTIZIONE A BILANCIO DI PREVISIONE		CAPITOLO	CDC		IMPEGNATO 2021 FINANZIATO DA ALTRE VIOLAZIONI – ART. 208	PAGATO 2021
(lett. C comma 4 - art. 208)													
miglioramento della sicurezza stradale, manutenzione strade di proprietà dell'ente, installazione, ammodernamento, potenziamento, messa a norma e manutenzione barriere e sistemazione manto stradale	10	05	1	03	550.000,00	26.473,67	650.000,00		4320	11		29.575,27	26.217,62
	10	05	1	03	2.711.421,82	29.697,54	5.528.631,27		4340	11		29.697,54	29.697,54
interventi per la sicurezza stradale a tutela degli utenti deboli (bambini, anziani, disabili, pedoni, ciclisti), con svolgimento di corsi didattici finalizzati all'educazione stradale													
misure di assistenza e previdenza per il personale di cui alle lettere d-bis) ed e) del comma 1 dell'articolo 12	3	1	1	01	42.000,00	39.363,23	42.000,00		9304	124		39.363,23	39.363,23

interventi a favore della mobilità ciclistica													
misure di cui al comma 5-bis: assunzioni stagionali a progetto nelle forme di contratti a tempo determinato e a forme flessibili di lavoro													
misure di cui al comma 5-bis: finanziamento di progetti di potenziamento dei servizi di controllo finalizzati alla sicurezza urbana e alla sicurezza stradale													
misure di cui al comma 5-bis: potenziamento dei servizi notturni di prevenzione delle violazioni di cui agli articoli 186, 186-bis e 187 e all'acquisto di automezzi, mezzi e attrezzature dei Corpi e dei servizi di polizia provinciale e di polizia municipale di cui alle lettere d-bis) ed e) del comma 1 dell'articolo 12, destinati al potenziamento dei servizi di controllo finalizzati alla sicurezza urbana e alla sicurezza stradale													
TOTALE					3.303.421,82	95.534,44	6.220.631,27					98.636,04	95.278,39

accertato vincolato	1.525.789,33
incassato	1.476.198,27

impegnato vincolato	1.507.862,78
pagato	1.223.383,16

Di seguito gli incassi 2021 da parte dei Comuni/Unioni relativi alle sanzioni al codice strada:

TABELLA 69 - PROVENTI DA VERSAMENTI DAI COMUNI AI SENSI ART 142 COMMI 12 BIS, TER E QUATER DEL D.LGS 285/92 CODICE DELLA STRADA			
Accertamenti	Ente	Importo riscosso	Reversali
543/2021	Comune Di Valsamoggia	485,45	6211/2021
567/2021	Unione Terre Di Pianura	415,05	7150/2021
600/2021	Comune Di San Lazzaro Di Savena	56.753,32	7837/2021
603/2021	Comune Di Malalbergo	68,55	8776/2021
690/2021	Comune Di Baricella	6.488,17	11656/2021
715/2021	Comune Di Minerbio	928,75	12064/2021
753/2021	Nuovo Circondario Imolese	659,63	13214/2021
758/2021	Comune Di Malalbergo	6.256,00	13250/2021
961/2021	Unione Reno Galliera	350.156,80	16832/2021
962/2021	Comune Di Valsamoggia	726,55	16844/2021
963/2021	Comune Di Castel Guelfo	491,40	16865/2021
1150/2021	Comune Di Mordano	42.445,06	24389/2021
1231/2021	Comune Di Budrio	847,70	30802/2021
1362/2021	Comune Di Valsamoggia	1.115,85	35621/2021
Totale		467.838,28	

**CRITERI DI VALUTAZIONE UTILIZZATI – NOTA INTEGRATIVA - ART. 11
COMMA 6 LETT. a) e n) D. L. 118/2011**

CRITERI DI VALUTAZIONE UTILIZZATI IN CONTABILITÀ FINANZIARIA

I criteri di valutazione utilizzati per la rilevazione delle poste di entrata e di spesa in contabilità finanziaria sono quelli previsti nel Principio contabile concernente la contabilità finanziaria e sono illustrati nella nota integrativa al Bilancio di previsione 2021/2023, a cui si rimanda per gli approfondimenti del caso.

In questa sede vengono fornite le necessarie specificazioni relativamente ai criteri utilizzati per gli accantonamenti a Fondo crediti di dubbia esigibilità, per passività potenziali e per i vincoli attribuiti formalmente dall'ente.

FONDO CREDITI DI DUBBIA ESIGIBILITÀ

Il suo ammontare è determinato in considerazione dell'importo degli stanziamenti di entrata di dubbia e difficile esazione secondo le modalità indicate nel principio applicato della contabilità finanziaria di cui all'allegato n. 4/2 del D.Lgs. 118/2011 relativamente alla dimensione degli stanziamenti relativi ai crediti che si prevede si formeranno nell'esercizio, alla loro natura, e all'andamento del fenomeno negli ultimi cinque esercizi precedenti (la media del rapporto tra incassi e accertamenti per ciascuna tipologia di entrata). L'accantonamento non è oggetto di impegno e genera una economia di bilancio che confluisce nel risultato di amministrazione come quota accantonata al fine di concorrere ad una precisa determinazione del risultato di amministrazione.

L'Ente, tra le tre tipologie di medie da impiegare per il calcolo dell'entità dell'FCDE, ha utilizzato il criterio della media semplice, applicandola solo al titolo III dell'entrata e assicurando così il rispetto del principio di continuità con gli anni precedenti. Per l'annualità 2021 si è deciso di svalutare al 100% anche due soli accertamenti del titolo I di entrata che corrispondono ad accertamenti tributari notificati nel corso dell'esercizio che, tenuto conto dello stato attuale dei procedimenti, si è ritenuto prudenzialmente di accantonare per l'intero importo di complessivi euro 635.015,32.

L'Ente di consueto non compie svalutazione per il titolo I dell'entrata in quanto viene accertato per cassa, e non svaluta né il titolo II né il titolo IV in quanto trasferimenti.

Al 31/12/2021 l'ammontare del Fondo crediti dubbia esigibilità è pari ad Euro 19.185.912,44 ed è calcolato svalutando al 100% i residui attivi 2018 e precedenti, mentre relativamente ai residui dal 2019 al 2021 applicando la percentuale derivante dal calcolo ministeriale. Tale scelta è derivata da una valutazione di tipo prudenziale rispetto all'esigibilità dei crediti stessi; il calcolo ministeriale, infatti, produrrebbe un accantonamento inferiore pari ad euro 18.235.383,11.

TABELLA 70 – FONDO CREDITI DI DUBBIA ESIGIBILITÀ

Capitolo di spesa	descrizione	Risorse accantonate al 1/1/2021	Risorse accantonate applicate al bilancio dell'esercizio 2021 (con segno ⁻¹)	Risorse accantonate stanziata nella spesa del bilancio dell'esercizio 2021	Variazione accantonamenti effettuata in sede di rendiconto (con segno ^{+/-2})	Risorse accantonate nel risultato di amministrazione al 31/12/2021
		(a)	(b)	(c)	(d)	(e)=(a)+(b)+(c)+(d)
Totale Fondo crediti di dubbia esigibilità		17.308.183,41	0,00-	4.224.406,16	-2.346.677,13	19.185.912,44

FONDO PASSIVITÀ POTENZIALI E FONDO RISCHI

Il D. Lgs. n. 126/2014 nel suo testo vigente ha modificato l'art. 167 del T.U.E.E.L.L., accordando la mera "facoltà" agli enti locali di stanziare nella missione "Fondi e accantonamenti", all'interno del programma "Altri fondi", ulteriori accantonamenti riguardanti passività potenziali, sui quali non è possibile impegnare e pagare; il medesimo Decreto ha anche aggiornato i principi contabili applicati alla contabilità finanziaria allegati al D. Lgs. n. 118/2011, il cui punto 5.2 stabilisce che nel caso in cui l'ente, a seguito di contenzioso in cui ha significative probabilità di soccombere, o di sentenza non definitiva e non esecutiva, sia condannato al pagamento di spese, in attesa degli esiti del giudizio, si è in presenza di una obbligazione passiva condizionata al verificarsi di un evento (l'esito del giudizio o del ricorso), con riferimento al quale non è possibile impegnare alcuna spesa. In tale situazione l'ente è tenuto ad accantonare le risorse necessarie per il pagamento degli oneri previsti dalla sentenza, stanziando nell'esercizio le relative spese che, a fine esercizio, incrementeranno il risultato di amministrazione, che dovrà essere vincolato alla copertura delle eventuali spese derivanti dalla sentenza definitiva. A tal fine si è ritenuta necessaria la costituzione di un apposito fondo rischi.

La quantificazione del Fondo passività potenziali è determinata rispetto alla restante alea del Fondo rischi e di eventuali passività potenziali in cui potrebbe incorrere l'Ente, al fine di tutelare gli equilibri di bilancio e la solidità finanziaria dello stesso.

Al 31/12/2021 il Fondo passività potenziali risulta pari ad Euro 9.676.619. Non essendo ancora approvati i bilanci societari o i consolidati del 2021 non è possibile per l'Ente effettuare valutazioni circa la necessità di un eventuale incremento del fondo perdite partecipate, pertanto cautelativamente si ritiene di mantenere la somma accantonata a rendiconto 2020 di Euro 5.000.000 al fine di fronteggiare detti rischi attraverso il fondo passività potenziali.

Il Fondo Rischi risulta essere pari ad Euro 3.522.770,77 (come da comunicazione del Segretario Generale PG 72658/2021 e del Dirigente Corpo di Polizia provinciale della Città metropolitana di Bologna PG 14562/2022). Il fondo nell'annualità 2021 si è movimentato:

- per le risorse accantonate presenti a bilancio 2021,
- per la riduzione conseguente alle due elencazioni del Segretario Generale e del Dirigente del Corpo di Polizia provinciale della Città metropolitana sopra citate, fra l'altro per conclusioni favorevoli di procedimenti.

L'Ente, come prescritto dalla normativa ha effettuato una ricognizione puntuale del contenzioso, ai sensi del principio 4.2 allegato al D.Lgs. n. 118/2011, punto 5.2, lett. g) e h).

TABELLA 71 – FONDO PER PASSIVITÀ POTENZIALI

Capitolo di spesa	descrizione	Risorse accantonate al 1/1/2021	Risorse accantonate applicate al bilancio dell'esercizio 2021 (con segno ⁻¹)	Risorse accantonate stanziare nella spesa del bilancio dell'esercizio 2021	Variazione accantonamenti effettuata in sede di rendiconto (con segno +/- ²)	Risorse accantonate nel risultato di amministrazione al 31/12/2021
		(a)	(b)	(c)	(d)	(e)=(a)+(b)+(c)+(d)
2502	Fondo per passività potenziali	9.676.619,00		150.000,00	-150.000,00	9.676.619,00

TABELLA 72 – FONDO RISCHI

Capitolo di spesa	descrizione	Risorse accantonate al 1/1/2021	Risorse accantonate applicate al bilancio dell'esercizio 2021 (con segno ⁻¹)	Risorse accantonate stanziare nella spesa del bilancio dell'esercizio 2021	Variazione accantonamenti effettuata in sede di rendiconto (con segno +/- ²)	Risorse accantonate nel risultato di amministrazione al 31/12/2021
		(a)	(b)	(c)	(d)	(e)=(a)+(b)+(c)+(d)
2498-2500	Fondo contenzioso	3.445.853,36		250.000,00	-173.082,59	3.522.770,77

TABELLA 72 BIS – FONDO PERDITE SOCIETÀ PARTECIPATE

Capitolo di spesa	descrizione	Risorse accantonate al 1/1/2021	Risorse accantonate applicate al bilancio dell'esercizio 2021 (con segno ⁻¹)	Risorse accantonate stanziare nella spesa del bilancio dell'esercizio 2021	Variazione accantonamenti effettuata in sede di rendiconto (con segno +/- ²)	Risorse accantonate nel risultato di amministrazione al 31/12/2021
		(a)	(b)	(c)	(d)	(e)=(a)+(b)+(c)+(d)
2508	Fondo perdite società partecipate	23.381,00				23.381,00

ALTRI FONDI

Gli altri fondi sono composti dall'accantonamento a fondo COVID-19, fondo rinnovi contrattuali, fondo ammortamento, fondo passività potenziali (descritto sopra), fondo avvocatura e fondo recuperi.

TABELLA 73 – ALTRI FONDI

Capitolo di spesa	descrizione	Risorse accantonate al 1/1/2021	Risorse accantonate applicate al bilancio dell'esercizio 2021 (con segno - ¹)	Risorse accantonate stanziare nella spesa del bilancio dell'esercizio 2021	Variazione accantonamenti effettuata in sede di rendiconto (con segno +/- ²)	Risorse accantonate nel risultato di amministrazione al 31/12/2021
		(a)	(b)	(c)	(d)	(e)=(a)+(b)+(c)+(d)
2488	Fondo emergenza COVID-19	12.209.451,36	- 4.889.129,64	7.397.747,90	- 2.942.059,83	11.776.009,79
2494	Fondo per rinnovo contrattuale	1.392.261,63		539.247,84		1.931.509,47
2501	Fondo ammortamento	50.000,00				50.000,00
2503	Fondo avvocatura	178.153,85		57.927,29		236.081,14
2504	Fondo recuperi	29.221,50			4.864,46	34.085,96
Altri accantonamenti		13.859.088,34	-4.889.129,64	7.994.923,03	-2.937.195,37	14.027.686,36

Riguardo al capitolo 2488 del Fondo emergenza COVID-19 le risorse accantonate stanziare in via definitiva nelle spese del bilancio risultano di euro 11.776.009,79 alimentate interamente da fondi della Città metropolitana di Bologna.

Relativamente ai fondi statali confluiti nell'avanzo vincolato per euro 2.942.059,83, si evidenzia anche per il 2021 l'obbligo introdotto dall'art. 39 del D.L. 104/2020 di certificazione da parte dell'Ente Locale della perdita di gettito subita al netto delle minori spese e delle risorse assegnate a vario titolo dallo Stato a ristoro delle minori entrate e delle maggiori spese connesse alla predetta emergenza, da presentarsi perentoriamente entro il 31/05/2022.

Le modalità per la presentazione di detta certificazione, finalizzata all'attestazione dell'effettiva incidenza della crisi (e quindi anche della congruità dei ristori statali) sui bilanci di ciascun ente locale, sono state definite con Decreto del Ministero dell'economia e delle finanze, di concerto con il Ministero dell'interno, PG. n. 212342 del 3 novembre 2020.

Al fine di fornire le informazioni richieste alla Ragioneria Generale dello Stato è stato necessario il coinvolgimento delle Aree/Settori al fine di rilevare:

- per le entrate l'eventuale perdita di gettito di ogni singola entrata 2021 rispetto al totale accertato nel 2019;
- per le spese le minori spese e le maggiori spese connesse all'emergenza sanitaria Covid – 19.

Le risultanze delle informazioni ricevute dalle Aree/Settori hanno consentito di compilare provvisoriamente la certificazione con i dati in possesso da parte dell'Ente, che ha portato ad un saldo complessivo di euro 9.365.688 costruito come sotto riportato:

	Importo		
Totale minori/maggiori entrate derivanti da COVID-19 al netto dei ristoranti	-9.026.868		
Totale minori spese derivanti da COVID-19	1.105.850	TOTALE FONDI RICEVUTI DALLO STATO AI SENSI DEL 106 E FONDI SPECIFICI	CERTIFICAZIONI 2020 E PROVVISORIA 2021
		22.278.611	2020: 11.105.911 2021: 9.365.688
Totale maggiori spese derivanti da COVID-19 al netto dei ristoranti	1.444.670		
Saldo complessivo	-9.365.688		TOTALE: 20.471.599

La parte di trasferimenti statali non utilizzata derivante dalla certificazione 2020 e dai dati provvisori 2021 risulta pari ad euro 1.798.483,47. Prudenzialmente l'Ente ha deciso di accantonare euro **2.942.059,83** corrispondente alla quota accantonata negli stanziamenti di bilancio 2021 a fondo COVID-19 e girata con contestuale iscrizione in avanzo vincolato iscrivendo tale somma nei fondi vincolati in quanto è ancora in corso le verifiche propedeutiche alla certificazione definitiva 2021 che comprendono anche (come da recenti FAQ ARCONET) la verifica della movimentazione delle poste certificate per il 2020 effettuate in sede di riaccertamento ordinario 2021.

La certificazione definitiva potrebbe registrare un saldo complessivo non perfettamente coincidente con l'importo determinato attualmente dall'Ente in via provvisoria. Ciò a causa della metodologia di rilevazione adottata dalla Ragioneria Generale dello Stato, che ha stabilito di determinare "d'ufficio" alcune poste contabili attraverso fonti esterne a Siope, quali Aci e F24. Il MEF ha già anticipato i dati che utilizzerà relativamente alle principali poste tributarie, le variazioni potrebbero intervenire in merito alle rettifiche 2020. Dell'eventuale variazione necessaria a far coincidere le somme vincolate con la certificazione definitiva si terrà conto nel primo provvedimento di variazione utile.

ALTRE QUOTE VINCOLATE ED ACCANTONATE DEL RISULTATO DI AMMINISTRAZIONE AL 31.12.2021

Per le altre tipologie di fondi che costituiscono il risultato di amministrazione 2021 si rimanda alla specifica tabella n. 2 della presente relazione in cui vengono descritte analiticamente, illustrando per ciascuna tipologia la quota risultante all'1/1/2021, la quota utilizzata nel corso dell'esercizio, il risultato della gestione 2021 e la quota definitivamente risultante al 31/12/2021.

AVANZO LIBERO

L'avanzo libero sarà prioritariamente utilizzato per la salvaguardia degli equilibri di bilancio in un'ottica prospettica e di una sana e corretta gestione finanziaria.

PROSPETTI DEL RISULTATO DI AMMINISTRAZIONE – ELENCHI ANALITICI DELLE RISORSE

Con il DM 1/8/2019 sono stati introdotti dei nuovi prospetti da allegare al rendiconto, i quali dal presente rendiconto, acquisiscono pieno valore giuridico e contabile:

ALLEGATO A/1: Le quote accantonate del risultato di amministrazione alla fine dell'esercizio cui il rendiconto si riferisce sono analiticamente rappresentate nell'allegato a/1 al rendiconto distinguendo il fondo anticipazione di liquidità, il fondo perdite società partecipate di cui all'articolo 21 del decreto legislativo n. 175 del 2016 e dall'articolo 1, commi 550 – 552, della legge n.147/2013, il fondo contenzioso, il fondo crediti di dubbia e difficile esazione, gli accantonamenti effettuati dalle regioni per i residui perenti, e agli altri accantonamenti.

ALLEGATO A/2: Le quote vincolate del risultato di amministrazione sono analiticamente rappresentate nell'allegato a/2 al rendiconto, distinguendo i vincoli derivanti dalla legge e dai principi contabili, i vincoli derivanti dai trasferimenti, i vincoli da mutui e altri finanziamenti e i vincoli formalmente attribuiti dall'ente, come definiti dall'articolo 42, comma 5, al presente decreto, e dall'articolo 187, comma 3-ter, del TUEL e dai principi contabili applicati.

ALLEGATO A/3: Le quote destinate agli investimenti del risultato di amministrazione, come definite dall'articolo 42, comma 4, al presente decreto, e dall'articolo 187, comma 1, del TUEL, sono rappresentate nell'allegato a/3 al rendiconto.

ALTRI CRITERI – DURATA MEDIA DI CONSERVAZIONE DEI RESIDUI ATTIVI IN CONTABILITA' FINANZIARIA

L'ente, nel rispetto dei principi di integrità e veridicità del bilancio adotta la modalità di contabilizzazione integrale degli accertamenti in corrispondenza e per l'ammontare dei singoli crediti maturati nell'esercizio. Si ritiene infatti che ciò consenta di avere a disposizione un sistema informativo contabile trasparente e chiaro, maggiormente efficace nella responsabilizzazione dei dirigenti dell'Ente, che hanno sempre in questo modo in evidenza, attraverso la contabilità finanziaria, le poste di loro competenza, cosa che non avverrebbe adottando l'alternativa dello stralcio dalla contabilità finanziaria dei crediti di dubbia esigibilità, per la loro successiva iscrizione a Conto del Patrimonio.

In sede di riaccertamento ordinario si è proceduto allo stralcio dal bilancio dei residui attivi relativi all'anno 2014, cui corrispondeva un accantonamento al 100% nel Fondo crediti di dubbia esigibilità, tenuto conto che i criteri di contabilità dell'ente prevedono il mantenimento delle poste in contabilità finanziaria per sette anni, in coerenza con la vita media di tali crediti, per i quali si procederà in sede di Rendiconto 2021 all'iscrizione a patrimonio in quanto non prescritti.

Lo stralcio dalla contabilità finanziaria e l'iscrizione a Conto del Patrimonio avviene per i crediti con anzianità superiore a sette anni. In fase di riaccertamento ordinario dei residui 2021, avvenuto con atto del sindaco n. 40 del 01/03/2022, sono stati stralciati i residui risultati "aperti" relativi all'anno 2014, con corrispondente utilizzo del FCDE di pari importo (€ 1.047.573,75) trattandosi di crediti svalutati al 100%.

Per le entrate per le quali si giunge alla riscossione coattiva e per quelle per cui non è certa la riscossione integrale, l'ente effettua annualmente un accantonamento a Fondo crediti di dubbia esigibilità, calcolato con i criteri esposti nei paragrafi precedenti.

LA RILEVAZIONE ECONOMICA DEI FATTI DI GESTIONE: NOTE INTRODUTTIVE

I fatti di gestione degli enti pubblici, compresi gli enti locali, hanno trovato per molto tempo un'esclusiva rilevazione di natura finanziaria, ritenuta capace di misurare tutti gli aspetti necessari per una corretta gestione.

Di fronte alla necessità di razionalizzare l'attività degli enti pubblici, nella loro nuova accezione di enti azienda, si è manifestata negli ultimi decenni l'esigenza di integrare tale sistema contabile, completandolo con rilevazioni di tipo economico.

Per gli Enti locali una prima, ormai remota, interprete di queste nuove esigenze conoscitive è stata la riforma dell'ordinamento finanziario e contabile di cui al D. Lgs. 77/95. Quest'ultimo ha infatti delineato, in attuazione dei principi già espressi dalla L. 142/90, un impianto contabile che rileva i fatti di gestione con riferimento sia all'aspetto finanziario sia all'aspetto economico patrimoniale, lasciando tuttavia agli enti la possibilità di adottare una forma di contabilità economica semplificata con redazione del Conto Economico attraverso la riclassificazione delle risultanze di contabilità finanziaria attraverso il Prospetto di conciliazione.

Tale regime è stato ridefinito dal D.Lgs. 118/2011, che, all'art. 2, prevede, per gli enti in contabilità finanziaria, adozione di un sistema contabile integrato che garantisca la rilevazione unitaria dei fatti gestionali nei loro profili finanziario ed economico-patrimoniale.

Nell'ambito di tale sistema integrato, la contabilità economico-patrimoniale affianca la contabilità finanziaria, che costituisce il sistema contabile principale e fondamentale per fini autorizzatori e di rendicontazione dei risultati della gestione finanziaria nonché lo strumento che consente la verifica preventiva e concomitante degli equilibri finanziari, per rilevare i costi/oneri e i ricavi/proventi derivanti dalle transazioni poste in essere, con il fine ultimo di determinare gli effetti della gestione sul valore del patrimonio dell'ente, predisporre la base informativa necessaria per la determinazione analitica dei costi e conseguire le altre finalità previste dalla legge attraverso le informazioni prodotte (Bilancio consolidato, trasparenza rispetto ai vari portatori d'interesse etc.).

IL PRINCIPIO DI COMPETENZA ECONOMICA

Come precisato dal nuovo principio contabile applicato concernente la contabilità finanziaria allegato al D.Lgs. 118/2011, la contabilità finanziaria rileva le obbligazioni, attive e passive, gli incassi ed i pagamenti riguardanti tutte le transazioni poste in essere da una amministrazione pubblica, anche se non determinano flussi di cassa effettivi (competenza finanziaria), prescrivendo direttamente i criteri da applicare.

La contabilità economica rileva invece i fatti aziendali secondo il principio di competenza economica: alla determinazione del risultato economico d'esercizio partecipano soltanto quei valori che esprimono fattori produttivi impiegati nel processo produttivo (costi) per generare i proventi del medesimo periodo (ricavi).

Come precisato dal principio contabile applicato concernente la contabilità economico-patrimoniale allegato al D.Lgs. 118/2011, il principio della competenza economica consente infatti di imputare a ciascun esercizio costi/oneri e ricavi/proventi in modo tale che i componenti economici positivi vengano ad essere correlati ai componenti economici negativi dell'esercizio.

Tale correlazione costituisce il corollario fondamentale del principio della competenza economica dei fatti gestionali di ogni amministrazione pubblica.

IL SISTEMA DI RILEVAZIONE CONTABILE E LA MISURAZIONE DEI COMPONENTI DEL RISULTATO ECONOMICO

La Città metropolitana di Bologna ha adottato a partire dall'esercizio 2013 un sistema di contabilità generale integrato, tramite l'odierna matrice di correlazione, che rileva in maniera sistematica gli aspetti finanziari ed economici dei fatti di gestione. Le rilevazioni economiche avvengono in maniera sistematica con il coinvolgimento dei Servizi dell'Ente che inseriscono i dati necessari all'interno delle "note di entrata" e "note di spesa" all'interno del programma di contabilità "Civilia Open".

Pur non esistendo una correlazione univoca fra le fasi dell'entrata e della spesa ed il momento in cui si manifestano i ricavi/proventi ed i costi/oneri (annuali o pluriennali) nel corso dell'esercizio, i ricavi/proventi (annuali o pluriennali) conseguiti sono rilevati, come già detto, in corrispondenza con la fase dell'accertamento delle entrate, ed i costi/oneri sostenuti sono rilevati in corrispondenza con la fase dell'impegno di spesa, imputando gli stessi all'esercizio/periodo di riferimento, fatte salve le rettifiche e le integrazioni effettuate in sede di scritture di assestamento economico al fine di considerare eventuali ratei e risconti.

Relativamente ai servizi commerciali, l'ammontare dell'IVA, compresa nell'importo della nota di entrata o della nota di spesa, costituendo un debito o un credito verso l'erario, viene evidenziata quale iva a debito, iva a credito o iva in sospensione, movimentando il conto Erario c/IVA per gli importi versati all'Erario.

Costituiscono eccezione a tale principio:

- le entrate dei titoli 5 "Entrate da riduzione di attività finanziaria", 6 "Accensione di prestiti", 7 "Anticipazioni da istituto tesoriere/cassiere" e 9 "Entrate per conto terzi e partite di giro", il cui accertamento determina solo la rilevazione di crediti e non di ricavi;
- le spese del titolo 3 "Spese per incremento attività finanziarie", 4 "Rimborso Prestiti", 5 "Chiusura Anticipazioni ricevute da istituto tesoriere/cassiere" e 7 "Uscite per conto terzi e partite di giro", il cui impegno determina solo la rilevazione di debiti e non di costi;
- tutti i fatti di gestione che non determinano la rilevazione di costi/ricavi ma unicamente la rilevazione di crediti e debiti o semplici permutazioni numerarie.

LE SCRITTURE DI INTEGRAZIONE E RETTIFICA DI FINE ESERCIZIO

Ai fini della determinazione del risultato economico dell'esercizio, si considerano, oltre ai costi e ricavi direttamente conseguenti a operazioni di scambio sul mercato e agli oneri e proventi correlati allo svolgimento di attività istituzionali rilevati contestualmente alle fasi sopra descritte di liquidazione della spesa e di accertamento dell'entrata, i seguenti componenti positivi e negativi, anche se non derivanti da movimenti di contabilità finanziaria:

- le quote di ammortamento relative alle immobilizzazioni materiali ed immateriali utilizzate;
- le eventuali quote di accantonamento ai fondi rischi ed oneri futuri. L'accantonamento ai fondi rischi ed oneri di competenza dell'esercizio è effettuato anche se i rischi e gli oneri sono conosciuti dopo la chiusura dell'esercizio fino alla data di approvazione della delibera del rendiconto della gestione;
- le eventuali perdite di competenza economica dell'esercizio;
- le perdite su crediti e gli accantonamenti al fondo svalutazione crediti;
- le eventuali rimanenze iniziali e finali di materie prime, semilavorati, prodotti in corso su ordinazione, incrementi di immobilizzazioni per lavori interni e prodotti finiti;
- le quote di costo/onere o di ricavo/provento corrispondenti ai ratei e risconti attivi e passivi di competenza economica dell'esercizio;

- le variazioni patrimoniali relative agli esercizi pregressi che si sono tradotte in oneri/costi e proventi/ricavi nel corso dell'esercizio, nonché ogni altro componente economico da contabilizzare nel rispetto del principio della competenza economica e della prudenza (ad esempio sopravvenienze e insussistenze).

Le operazioni di integrazione derivanti da ratei e costi futuri e di rettifica derivanti da risconti e ricavi anticipati vengono effettuate manualmente sul modulo della contabilità economica sempre all'interno del programma di contabilità generale dell'Ente "Civilia Open". Nell'ambito delle scritture di assestamento economico sono infatti registrati anche gli oneri/costi correlati agli impegni non liquidati al 31/12 dell'esercizio di riferimento ma già maturati economicamente in quanto relativi a fattori già immessi nel processo produttivo.

Gli ammortamenti, e gli altri fatti di gestione non rilevati in Contabilità Finanziaria, vengono invece rilevati con apposite scritture manuali.

GLI ELEMENTI PATRIMONIALI ATTIVI E PASSIVI

La rilevazione delle operazioni che comportano variazioni allo Stato patrimoniale Attivo e Passivo avviene sulla base dei criteri dettati dal principio contabile applicato concernente la contabilità economico-patrimoniale (Allegato 4/3 al D. Lgs. 118/2011).

In particolare, si prosegue come per l'esercizio 2018, all'aggiornamento dell'importo delle riserve indisponibili, che rappresentano quella parte del Patrimonio Netto posta a garanzia dei beni demaniali e culturali o delle altre voci dell'attivo patrimoniale non destinabili alla copertura di perdite, sulla base delle operazioni realizzate nell'anno.

Si rinvia alle note di seguito riportate.

TABELLA 74 - NOTE AL CONTO ECONOMICO E ALLO STATO PATRIMONIALE 2021

Composizione delle poste straordinarie del Conto Economico:		
PROVENTI		
Sopravvenienze attive	694.871,73	maggiori entrate sui residui registrate nel 2021
	433.441,57	maggiore accantonamento a fondo covid 2021 derivante da risorse CMBO
	4.889.129,64	Applicazione di avanzo accantonato (ai sensi art. 106 D.L. 34/2020) per perdite di gettito d'entrata – emergenza COVID-19
	4.167.134,00	riduzione fondo covid per applicazione 12 emendamento al D.Lgs. 118/2011 (portato ad avanzo vincolato)
Entrate per rimborsi di imposte indirette	8.686,77	annualità 2021
Insussistenze del Passivo	2.450.352,33	Residui passivi eliminati nel 2021 come da riaccertamento ordinario con riferimento ai titoli I e VII
	12.643.616,04	TOTALE SOPRAVVENIENZE ATTIVE E INSUSSISTENZE DEL PASSIVO
Plusvalenze Patrimoniali		
	2.890,00	Plusvalenze da alienazione immobilizzazioni (relitto terreno) - CM BO
	17.887,66	Plusvalenze da alienazione di diritti reali
	688.978,16	Plusvalenze da alienazione immobilizzazioni (fabbricati) - federalismo demaniale e CM BO
	709.755,82	TOTALE PLUSVALENZE PATRIMONIALI
ONERI		
Insussistenze dell'attivo	42.530,26	arretrati per anni precedenti corrisposti a personale a tempo indeterminato
	2.398.942,56	Residui attivi eliminati come da riaccertamento ordinario 2021 con riferimento ai titoli I, II,III, IX
	0,02	arrotondamento per diversa modalità di arrotondamento piani di ammortamento CDP
	18.054,24	Rimborsi di imposte e tasse correnti 2021
	2.459.527,08	Totale Insussistenze dell'attivo
	641.504,00	minusvalenza da alienazione - accertamento 1279/2021
	641.504,00	Totale Minusvalenze Patrimoniali
Altri Oneri Straordinari	36.300,75	Rimborso federalismo demaniale ex art. 9 co.5 D.L.gs.85/2010 e art. 56 bis co.10 D.L. 69/2013 a seguito di alienazione di immobile Acc 2021/1194
	6.000,00	Programma POR FESR 2007-2013 - Impegno di spesa per restituzione somme ricevute della società C&G s.n.c.
	42.300,75	Totale sopravvenienze passive e insussistenze dell'attivo
	3.143.331,83	TOTALE ONERI STRAORDINARI

STATO PATRIMONIALE		
VARIAZIONI ALLE IMMOBILIZZAZIONI		
Immobilizzazioni Immateriali	859.416,70	Variazioni da Finanziaria - Pagamenti Titolo II
	-262.065,54	ammortamenti
	597.351,16	Totale
Immobilizzazioni materiali		BENI DEMANIALI
	9.028.666,37	Variazioni da Finanziaria - Pagamenti Titolo II
	-9.161.810,22	ammortamenti
	15.621.127,06	immobilizzazioni in corso concluse nel 2021 e portate a cespite
	-6.543.420,68	immobilizzazioni in corso 2021 riferite all'anno di competenza (lavori non conclusi)
		TERRENI
	52.239,79	Variazioni da Finanziaria - Pagamenti Titolo II
	-8.926,28	alienazione terreno
		FABBRICATI
	1.888.570,63	Variazioni da Finanziaria - Pagamenti Titolo II
	-1.661.775,74	alienazioni fabbricati
	-3.018.662,66	ammortamenti
	1.309.062,16	rivalutazioni
		IMPIANTI E MACCHINARI
	86.352,71	Variazioni da Finanziaria - Pagamenti Titolo II
	-61.827,96	ammortamenti
	-11.835,71	beni di modico valore (ammortizzati al 100%)
	-44.030,17	variazioni da altre cause
		AUTOMEZZI
	-	Variazioni da Finanziaria - Pagamenti Titolo II
	-21.837,74	ammortamenti
		MACCHINE PER UFFICIO E HARDWARE
	587.545,72	Variazioni da Finanziaria - Pagamenti Titolo II
	-167.441,50	ammortamenti
	-387.899,88	variazioni da altre cause
		MOBILI E ARREDI
	149.998,48	Variazioni da Finanziaria - Pagamenti Titolo II
	-57.315,77	ammortamenti
	-145.196,56	beni di modico valore (ammortizzati al 100%)
		IMMOBILIZZAZIONI IN CORSO
	-5.205.301,17	immobilizzazioni in corso - riduzione derivante da gestione 2021
	2.226.280,88	Totale
Immobilizzazioni Finanziarie	450,58	ATC SpA in liquidazione - utile 2020
	450,58	Totale

RATEI RISCOI E CONTRIBUTI AGLI INVESTIMENTI

Contributi agli investimenti		
Da altre amministrazioni pubbliche	-1.913.795,30	economie e ammortamenti attivi
	23.245.529,20	Incremento per effetto della gestione 2021
	21.331.733,90	TOTALE VARIAZIONE CONTRIBUTI AGLI INVESTIMENTI
PATRIMONIO NETTO		
Fondo di dotazione e Riserve		
Fondo di dotazione	54.337.572,84	
RISERVE	-12.025.089,96	Svincolo quota di ammortamento su beni demaniali e fabbricati indisponibili
	1.309.062,16	rivalutazioni fabbricati indisponibili
	15.621.127,06	Aumento riserve indisponibili per capitalizzazioni 2021
	4.905.099,26	TOTALE VARIAZIONE RISERVE INDISPONIBILI
RISULTATO ECONOMICO DA ESERCIZI PRECEDENTI	13.770.766,38	risultato economico dell'esercizio 2020
	-4.905.099,26	confluito nelle riserve indisponibili
	8.865.667,12	TOTALE VARIAZIONE RISULTATO ECONOMICO DI ESERCIZI PRECEDENTI
FONDI		
Fondo svalutazione crediti		
Variazioni	1.877.729,03	Differenza accantonamento FCDE finanziario fra 2020 e 2021
	-66.579,08	Crediti di dubbia esigibilità incassati 2021 (0,08 cent di differenza)
	-493.293,29	Stralcio cartelle come da comunicazione di AdE
	1.047.573,75	Aumento dei crediti di dubbia esigibilità stralciati al finanziario 2021
	-135.908,33	posizioni da stralciare relative al CdS come da comunicazione di Area Blu
	-403.388,56	chiusura CCP 2020 tramite stralcio crediti
	1.826.133,52	totale
Fondo rinnovi contrattuali		
Variazioni	539.247,84	accantonamento annualità 2021 come da risultanze finanziarie
Altri fondi		
Variazioni	-4.167.134,00	riduzione fondo covid per applicazione 12 emendamento al D.Lgs. 118/2011 (portato ad avanzo vincolato)
	-433.441,57	minor accantonamento a fondo covid 2021 derivante da risorse CMBO
	76.917,41	Incremento fondo rischi legali/contenzioso
	57.927,29	Incremento fondo avvocatura
	4.864,46	Incremento fondo recuperi
	-4.460.866,41	totale

CONTRIBUTI ALLA SPENDING REVIEW

I nuovi obiettivi di finanza pubblica sono identificati con la volontà del governo di conseguire una crescita più sostenuta dell'economia e dell'occupazione, puntando principalmente su un rafforzamento della produttività del paese, anche attraverso il rilancio di un progetto di semplificazione amministrativa, di promozione degli investimenti pubblici mediante l'incremento delle risorse e il miglioramento della capacità di spesa delle amministrazioni pubbliche, per il conseguimento di una maggiore resilienza rispetto alla congiuntura ed al peggioramento del quadro economico internazionale.

Negli ultimi tre anni alle Province e successivamente anche alle Città metropolitane, è stato chiesto a titolo di "Spending Review" dai diversi decreti vigenti e da quanto stabilito dal comma n. 408 dell'art. 1 della L.190/2014 e ss.mm.ii. (Legge di Stabilità per l'anno 2015), un contributo al risanamento della finanza pubblica che non ha elementi di confrontabilità con gli altri livelli di governo, quantificato in 1000 milioni per l'anno 2015, che è raddoppiato nel 2016 e triplicato nel 2017.

Il legislatore ha avviato negli ultimi anni un confronto con le Città metropolitane per condurle in ambito finanziario al ruolo ad esse assegnato dalla Legge, prendendo coscienza del fatto che le Città metropolitane rappresentano delle aree strategiche per lo sviluppo del Paese e sono caratterizzate da un elevato flusso di cittadini, utenti, consumatori e turisti. Le città metropolitane sono state istituite ereditando un peso economico finanziario derivante da pesanti "tagli" che di fatto ne hanno ostacolato la partenza e la gestione dei relativi servizi.

Con la Legge di stabilità 2015 (legge n. 190/2014) la riduzione di 1 miliardo di euro è stata così suddivisa in euro 900.000.000 a carico delle Province e delle Regioni a statuto ordinario ed in euro 100.000.000 a carico di quelle a Statuto speciale. Sulla base di tale proposta il taglio 2015 è salito ad euro 8.671.168,70.

Nel 2016, a seguito dell'emanazione del cosiddetto "Decreto Milleproroghe" (DL n. 244 del 30/12/2016, convertito in L. n. 19 del 27/2/2017), si è stabilizzato il riparto del taglio incrementale gravante sulle Città metropolitane a decorrere dal 2017 e neutralizzato il contributo previsto per il 2016, per evitare gli effetti che sarebbero diventati insostenibili alla luce delle severe riduzioni di risorse.

La Legge di Stabilità 2018 ha attribuito alle Città metropolitane per la sola annualità 2018 risorse straordinarie pari ad un contributo di 111 mln, consentendo uno spiraglio a sostegno del superamento dell'emergenza in cui questi Enti hanno versato negli ultimi anni e finalizzato all'esercizio delle funzioni fondamentali.

Le regole per la ripartizione sono sancite da un accordo raggiunto in Conferenza Stato- Città. Per la Città metropolitana di Bologna tale contributo è ammontato ad euro 6.902.951,00.

Per quello che riguarda i costi della politica è confermato il D.M. 1/6/2016.

I citati decreti definiscono le somme anche per le annualità successive.

Il concorso al contenimento della spesa pubblica della Città metropolitana di Bologna per il 2021 è stato quantificato, come contributo alla spending review, in euro 33.107.940.

ANNI	TOTALE CONTRIBUTO
2010	12.440.396
2011	12.666.361
2012	6.639.410
2013	21.676.572
2014	30.125.058
2015	41.853.847
2016	41.409.855
2017	37.530.585
2018	34.667.385
2019	33.342.062
2020	33.107.940
2021	33.107.940

DEBITI FUORI BILANCIO

1) Euro 14.461.363,85 debito iniziale restante già riconosciuto e da finanziare nei prossimi esercizi relativo a restituzione di trasferimenti erariali tramite adesione al piano ventennale del Ministero dell'Interno ai sensi dell'art. 231 comma 2 della L. 191/2009.

Si richiamano in premessa:

- il D.Lgs. n. 446/97 art. 56 (attribuzione alle Province della facoltà di istituire un'imposta provinciale di trascrizione);
- l'art. 60 del medesimo decreto (attribuzione alle Province del gettito delle imposte sulle assicurazioni dei veicoli a motore);
- l'art. 61 prevedeva la riduzione del fondo ordinario spettante alle Province in relazione agli introiti summenzionati e che le somme eventualmente non recuperate per insufficienza di contributi ordinari dovevano essere portate a riduzione di qualsiasi trasferimento erariale al Ministero;
- l'art. 8 Legge n. 124/99 prevedeva il trasferimento del personale ATA ai ruoli dello Stato e conseguente riduzione dei trasferimenti per un importo pari a quello sostenuto nell'anno precedente a medesimo titolo;
- l'art. 10 Legge n. 133/99 (riconoscimento alle Province di un maggior gettito dell'imposta addizionale sui consumi energetici).

La Provincia di Bologna ha rilevato maggiori entrate proprie tributarie rispetto alla sommatoria dei trasferimenti provenienti dallo Stato: il quadro normativo delineato prevedeva, in presenza di una maggiore autonomia tributaria delle Province e di assunzioni di spese a carico dello Stato, una corrispondente riduzione dei trasferimenti erariali. A seguito dell'accertata insufficienza dei trasferimenti erariali hanno proceduto quindi a porre a carico della Provincia di Bologna (così come per altre 31 Province italiane) una somma di euro 51.002.904,57 per le annualità 1999/2002. Contro tale provvedimento la Provincia di Bologna (così come le altre Province) è insorta davanti al TAR del Lazio denunciando diversi motivi di violazione di legge e sollevando altresì la legittimità costituzionale. Nell'anno 2004 con sentenza 8771/2004 del 9/9/2004 il TAR del Lazio respingeva il ricorso. Avverso la decisione del TAR la Provincia di Bologna ha proposto ricorso al Consiglio di Stato supportato da ulteriori motivazioni. Con nota n. 7043 del 21/11/2003 il Ministero dell'Interno ha determinato i corrispettivi a carico della Provincia da liquidarsi entro il 30/11/2003. Il Ministero ha poi consentito la rateizzazione decennale senza interessi. Nell'anno 2004 la Provincia ha iniziato a pagare per ogni anno a decorrere dal 2003 una rata di euro 5.100.290,46. Nel maggio 2006 è pervenuta la sentenza n. 2198/2006 della causa promossa dinanzi al Consiglio di Stato della Provincia di Bologna contro il Ministero dell'Interno e Ministero delle Finanze contenente la motivazione integrale con cui il Consiglio di Stato ha respinto il ricorso in appello. La Provincia di Bologna ha così con Deliberazione Consigliare nr. 56 del 25/07/2006 riconosciuto il debito fuori bilancio.

Nel corso dell'esercizio 2010 la finanziaria del medesimo anno (Legge n. 191/2009) all'art. 2 comma 231, ha riconosciuto con decorrenza 1.1.2010 agli enti locali interessati, una ulteriore rateizzazione in vent'anni del debito restante (per la Provincia di Bologna ammonta ad Euro 15.300.871,38 vedi atto di Giunta n. 13 del 15.3.2010).

Nel bilancio 2021 la quota è stata di Euro 839.507,53 di cui 71.912,36 di interessi così come da piano di ammortamento.

2) Euro 982,03 con atto consigliere n. 1 del 27.01.2021 sono stati riconosciuti debiti fuori bilancio a seguito di:

- Sentenza n. 2226/2020 del Giudice di Pace di Bologna che nella causa R.G. n. 3162/19 ha accolto il ricorso promosso da M.P. contro la Città metropolitana di Bologna relativo a verbale n. 1489U/2019 (circolazione veicolo privo di copertura assicurativa) elevato dal Corpo di Polizia Locale della Città metropolitana di Bologna, sostenendo la sua illegittimità. L'Ente è stato condannato a rifondere le spese di lite oltre al 15% di spese generali e accessori di legge per **€ 284,20**;

- Sentenza n. 1276/2020 del Giudice di Pace di Bologna che nella causa R.G. n. 2096/2017 ha accolto il ricorso promosso da G.T. contro la Città metropolitana che ha impugnato i verbali elevati dal Corpo di Polizia provinciale (oggi Polizia Locale della Città metropolitana di Bologna) n. 32322B/2017, n. 32218B/2017, n. 32058B/2016, n. 32050B/2016, n. 33709A/2016, n. 32273A/2016, n. 30497A/2016, n. 30206A/2016 sostenendo la loro mancata notifica. L'Ente è stato condannato a rifondere le spese di lite oltre al 15% di spese generali, accessori di legge e spese vive quali contributo unificato, marca da bollo per iscrizione a ruolo e trasferte per udienze per **€ 697,83**;

3) Euro 5.934,02 con atto consigliere n. 2 del 24/02/2021 sono stati riconosciuti debiti fuori bilancio a seguito di:

- sentenza n. 8458/2020 del Consiglio di Stato con la quale viene accolto il ricorso n. 5650/2012 RG dell'ASP Città di Bologna (già Asp Poveri Vergognosi) contro la Provincia di Bologna (ora Città metropolitana di Bologna) e la Regione Emilia Romagna, avverso la sentenza del Tribunale amministrativo regionale dell'Emilia Romagna n. 184/2012 e ha condannato l'Ente alla restituzione delle somme incassate per pagamento spontaneo dell'ASP all'esito della sentenza di primo grado per **€ 4.954,95**;
- sentenza n. 372/2021 del Giudice di Pace di Roma che ha accolto il ricorso promosso da G.M.B contro la Città metropolitana di Bologna e altre 4 amministrazioni pubbliche in merito a preavviso di fermo amministrativo n. 09780 2019 00130075000 emesso dall'Agenzia delle Entrate-Riscossione sul veicolo di sua proprietà riferito a cartelle emesse per sanzioni pronunciate da 5 amministrazioni pubbliche, nonché dichiarare nulle e/o inefficaci le cartelle di pagamento, i rispettivi ruoli e i sottostanti provvedimenti relativi a sanzioni amministrative ed infrazioni al codice della Strada in essi richiamati. L'Ente è stato condannato a rifondere le spese di lite oltre al 15% di spese generali e accessori di legge, per € 195,61 cadauna. Trattandosi di obbligazione solidale, si ritiene di riconoscere la somma complessiva al fine di poter assolvere alla eventuale richiesta di adempimento per l'intero rivolta dal ricorrente, con successiva azione di rivalsa nei confronti dei co-obbligati in solido per **€ 979,07**;

4) Euro 16.723,98 con atto consigliere n. 6 del 24/03/2021 sono stati riconosciuti debiti fuori bilancio a seguito di:

- sentenza n. 24/2021 del Giudice di Pace di Bologna, che ha accolto la domanda della Società Agricola Matallo relativa al risarcimento danni cagionati da fauna selvatica alle colture agricole; la Città metropolitana di Bologna è stata condannata al pagamento delle spese legali, compensi, oltre oneri di legge per € 3.673,04 e per € 3.169,07 somma liquidata in sentenza e interessi per **€ 6.842,11**;
- sentenza n. 48/2021 del Giudice di Pace di Bologna che ha accolto la domanda della Azienda Agricola Margelli relativa al risarcimento danni cagionati da fauna selvatica alle colture agricole, la Città metropolitana di Bologna è stata condannata al pagamento delle spese processuali, compensi, oltre oneri di legge per € 3.492,04 e per € 2.078,56 somma liquidata in sentenza e interessi per **€ 5.570,60**;
- sentenza n. 87/2021 della Corte di appello di Bologna che ha respinto il ricorso promosso dalla Città metropolitana di Bologna e quello incidentale promosso dal Consorzio Utenti Canale Molini di Imola e Massalombarda contro l'Azienda Agricola Nardelli confermando integralmente la sentenza di primo grado sia in merito alla quantificazione dei danni subiti da quest'ultima alle colture di pesco a seguito dell'esondazione del Canale dei Molini che alla suddivisione delle responsabilità tra le parti. La Corte ha condannato entrambi gli appellanti in solido al pagamento delle spese processuali, oltre oneri di legge per **€ 4.311,27**;

5) Euro 1.741,91 con atto consigliare n. 32 del 28/07/2021 è stato riconosciuto un debito fuori bilancio a seguito di sentenza n. 1406/2021 del Tribunale Civile di Bologna, sez. 1, che ha accolto il ricorso proposto da M.P., e ha annullato le intimazioni di pagamento del canone COSAP emesse per gli anni dal 2011 a 2016 e condannato la Città metropolitana di Bologna alla restituzione di quanto già pagato per l'anno 2011, per l'effetto, si prevede la restituzione anche di quanto pagato nelle more del giudizio per gli anni 2012, 2013, 2014 e 2016, complessivamente € 866,44. L'Amministrazione è stata altresì condannata al pagamento delle spese legali, oltre oneri di legge, per complessivi € 875,47.

6) Euro 258,28 con atto consigliare n. 36 del 29/09/2021 è stato riconosciuto un debito fuori bilancio a seguito di sentenza n. 1164/2021, del Giudice di Pace di Bologna, che ha accolto il ricorso proposto da D.C. contro la Città metropolitana di Bologna, e ha annullato l'intimazione di pagamento relativa a verbale n. 9937B/2010 unitamente agli atti presupposti, e ha condannato l'Ente alla refusione delle spese di lite oltre accessori di legge;

7) Euro 162,60 con atto consigliare n. 40 del 27/10/2021 è stato riconosciuto un debito fuori bilancio a seguito di sentenza n. 1984/2021 del Giudice di Pace di Bologna, che ha accolto il ricorso proposto da D.O.G., ha annullato l'intimazione di pagamento P.G. n. 57804/2019 relativa al canone COSAP per l'anno 2018 e ha condannato la Città metropolitana di Bologna al pagamento delle spese processuali, oltre i dovuti oneri accessori di legge;

8) Euro 562,74 con atto consigliare n. 43 del 24/11/2021 è stato riconosciuto debito fuori bilancio a seguito di sentenza n. 189/2021 del Giudice di Pace di San Giorgio La Molara, che ha accolto il ricorso proposto da N.A., e ha annullato la cartella esattoriale di pagamento n. 01720130003887471000 emessa dall'Agenzia delle Entrate-Riscossione, Concessionario per la Provincia di Benevento e ha condannato, quale coobbligata in solido, la Città metropolitana di Bologna alla corresponsione di quanto dovuto a titolo di spese legali.

Sono stati rilevati ulteriori passività potenziali e/o debiti fuori bilancio in corso di riconoscimento nell'esercizio 2022:

- sentenza n. 1403/2021 del Giudice di Pace di Bologna che ha annullato l'ordinanza ingiunzione della Prefettura di Bologna relativa al verbale 41631B/2019 redatto dal Corpo di Polizia locale della Città metropolitana di Bologna, e ha previsto la rifusione in favore del ricorrente P.F. R. delle spese sostenute per il contributo unificato nella misura di euro 43,00;
- mancato completamento, entro la scadenza fissata, di un intervento finanziato dal Ministero dell'Istruzione con *"mutui bei economie 2016"* che prevedeva come termine per l'erogazione del finanziamento il 15/10/2021. La somma da pagare verrà quantificata con l'emissione del certificato di regolare esecuzione e riguarda l'ultima rata per il servizio di ingegneria e architettura e la rata a saldo per i lavori in appalto (importo complessivo presunto euro 77.324,30);
- ordinanza del Tribunale di Bologna relativa al procedimento cautelare innestato nel giudizio di opposizione alla cartella esattoriale n. 020 2020 00148661 11 000, che ha rigettato l'istanza cautelare di sospensione dell'esecutività della cartella impugnata proposta dalla Città metropolitana di Bologna. Si ritiene pertanto pagare quanto richiesto per € 9.069,88, fatta salva la ripetizione di quanto versato all'esito del giudizio di opposizione dinanzi al Tribunale RG. n. 14899/2021;
- avvisi di fissazione d'udienza dinanzi al Consiglio di Stato in n. 3 cause pendenti, risalenti all'anno 2008, e relative alla vicenda Copernico, le quali, all'esito di sentenza parziale favorevole all'Ente in relazione alla dichiarata legittimità dell'atto di acquisizione sanante, erano state sospese ai sensi dell'art. 295 c.p.c. in pendenza di ricorsi dinanzi al Tribunale civile di Bologna relativamente alla correttezza della quantificazione economica stimata nello stesso atto di acquisizione sanante. Si è valutato pertanto di non poter tuttavia escludere in assoluto una possibile condanna alle spese dei 3 giudizi a carico dell'Ente, considerata la complessiva peculiarità di tutta la vicenda.

CONSEGNATARI DEI BENI

Il D. Lgs. N. 267/2000 art. 133 dispone che entro il termine di 30 giorni dalla chiusura dell'esercizio finanziario, l'economista, il consegnatario di beni e gli altri soggetti di cui all'articolo 93, comma 2, rendono il conto della propria gestione all'ente locale il quale lo trasmette alla competente sezione giurisdizionale della Corte dei conti entro 60 giorni dall'approvazione del rendiconto.

L'art. 139 comma 2 D.Lgs. 174/2016, come richiamato dalla circolare n 1/2021 della Corte dei Conti sezione giurisdizionale dell'Emilia Romagna, dispone che l'amministrazione individui un responsabile del procedimento che, espletata la fase di verifica o controllo amministrativo previsti dalla vigente normativa, entro trenta giorni dalla approvazione, previa parificazione del conto, lo deposita, unitamente alla relazione degli organi di controllo interno, presso la sezione giurisdizionale territorialmente competente.

Il Responsabile del Procedimento dell'Ente, secondo quanto disposto D.L. n. 174/2016, ha proceduto alla verifica e parificazione dei conti.

Tutti i consegnatari hanno reso il conto in cui vengono evidenziati gli incrementi e i decrementi che i beni hanno subito per effetto della gestione, con protocollo a fianco di ciascuno indicato nella tabella riportata di seguito.

Con dichiarazione del Dirigente del Settore Strutture Tecnologiche, Comunicazione e Servizi Strumentali con PG 9816/2022 si dà atto che l'inventario dei beni di proprietà dell'Ente, gestiti da questo Settore, è tenuto costantemente e diligentemente aggiornato e conservato agli atti.

AGENTI CONTABILI

Il Responsabile del Procedimento, secondo quanto disposto D.L. n. 174/2016, ha proceduto alla verifica e parificazione dei conti, come da tabella di seguito riportata.

TABELLA 75 - ELENCO DEGLI AGENTI DELLA RISCOSSIONE CHE HANNO PRESENTATO IL CONTO

	AMBITO PROVINCIALE /REGIONE	AGENTE CONTABILE PRINCIPALE	MODELLO PRESENTATO	OSSERVAZIONI	ESITO	ESITO	NOTE
1	ALESSANDRIA	Agenzia delle Entrate - Riscossione	Modello 25 unificato	Nessun riversamento nel 2020	3	Nessun riversamento nel 2020	
2	ANCONA	Agenzia delle Entrate - Riscossione	Modello 25 unificato	Si conferma quanto attestato con il mod. 25	1	Si conferma quanto attestato nel mod. 25	
3	AREZZO	Agenzia delle Entrate - Riscossione	Modello 25 unificato	Si conferma quanto attestato con il mod. 25	1	Si conferma quanto attestato nel mod. 25	
4	ASCOLI PICENO E FERMO	Agenzia delle Entrate - Riscossione	Modello 25 unificato	Si conferma quanto attestato con il mod. 25	1	Si conferma quanto attestato nel mod. 25	
5	ASTI	Agenzia delle Entrate - Riscossione	Modello 25 unificato	Nessun riversamento nel 2020	3	Nessun riversamento nel 2020	
6	AVELLINO	Agenzia delle Entrate - Riscossione	Modello 25 unificato	Si conferma quanto attestato con il mod. 25	1	Si conferma quanto attestato nel mod. 25	
7	BARI	Agenzia delle Entrate - Riscossione	Modello 25 unificato	Si conferma quanto attestato con il mod. 25	1	Si conferma quanto attestato nel mod. 25	
8	BELLUNO	Agenzia delle Entrate - Riscossione	Modello 25 unificato	Si conferma quanto attestato con il mod. 25	1	Si conferma quanto attestato nel mod. 25	
9	BENEVENTO	Agenzia delle Entrate - Riscossione	Modello 25 unificato	Si conferma quanto attestato con il mod. 25	1	Si conferma quanto attestato nel mod. 25	
10	BERGAMO	Agenzia delle Entrate - Riscossione	Modello 25 unificato	Si conferma quanto attestato con il mod. 25	1	Si conferma quanto attestato nel mod. 25	
11	BIELLA	Agenzia delle Entrate - Riscossione	Modello 25 unificato	Si conferma quanto attestato con il mod. 25	1	Nessun riversamento nel 2020	
12	BOLOGNA	Agenzia delle Entrate - Riscossione	Modello 25 unificato	Non si conferma quanto attestato con il mod. 25	2	Si conferma quanto attestato nel mod. 25	Gli importi sono al netto di versamenti di eccedenze ai sensi dell'art. 22 e di un rimborso ai sensi dell'ex art. 17 c.3 D.Lgs 13/04/1999 n. 112; di un rimborso a seguito della sentenza della Commissione Tributaria Regionale n. 1451/2020
13	BOLZANO	Agenzia delle Entrate - Riscossione	Modello 25 unificato	Si conferma quanto attestato con il mod. 25	1	Si conferma quanto attestato nel mod. 25	
14	BRESCIA	Agenzia delle Entrate - Riscossione	Modello 25 unificato	Si conferma quanto attestato con il mod. 25	1	Si conferma quanto attestato nel mod. 25	
15	BRINDISI	Agenzia delle Entrate - Riscossione	Modello 25 unificato	Si conferma quanto attestato con il mod. 25	1	Si conferma quanto attestato nel mod. 25	
16	CAGLIARI	Agenzia delle Entrate - Riscossione	Modello 25 unificato	Si conferma quanto attestato con il mod. 25	1	Si conferma quanto attestato nel mod. 25	
17	CAMPOBASSO	Agenzia delle Entrate - Riscossione	Modello 25 unificato	Si conferma quanto attestato con il mod. 25	1	Si conferma quanto attestato nel mod. 25	
18	CASERTA	Agenzia delle Entrate - Riscossione	Modello 25 unificato	Si conferma quanto attestato con il mod. 25	1	Si conferma quanto attestato nel mod. 25	
19	CATANZARO	Agenzia delle Entrate - Riscossione	Modello 25 unificato	Si conferma quanto attestato con il mod. 25	1	Si conferma quanto attestato nel mod. 25	
20	CHIETI	Agenzia delle Entrate - Riscossione	Modello 25 unificato	Si conferma quanto attestato con il mod. 25	1	Si conferma quanto attestato nel mod. 25	
21	COMO	Agenzia delle Entrate - Riscossione	Modello 25 unificato	Non si conferma quanto attestato con il mod. 25	2	Si conferma quanto attestato nel mod. 25	Gli importi sono al netto dei versamenti delle eccedenze ai sensi dell'art. 22 D.Lgs 13/04/1999 n. 112
22	COSENZA	Agenzia delle Entrate - Riscossione	Modello 25 unificato	Si conferma quanto attestato con il mod. 25	1	Si conferma quanto attestato nel mod. 25	
23	CREMONA	Agenzia delle Entrate - Riscossione	Modello 25 unificato	Si conferma quanto attestato con il mod. 25	1	Si conferma quanto attestato nel mod. 25	
24	CROTONE	Agenzia delle Entrate - Riscossione	Modello 25 unificato	Si conferma quanto attestato con il mod. 25	1	Si conferma quanto attestato nel mod. 25	
25	CUNEO	Agenzia delle Entrate - Riscossione	Modello 25 unificato	Si conferma quanto attestato con il mod. 25	1	Si conferma quanto attestato nel mod. 25	
26	FERMO	Agenzia delle Entrate - Riscossione	Modello 25 unificato	Nessun riversamento nel 2020	3	Nessun riversamento nel 2020	
27	FERRARA	Agenzia delle Entrate - Riscossione	Modello 25 unificato	Si conferma quanto attestato con il mod. 25	1	Si conferma quanto attestato nel mod. 25	
28	FIRENZE	Agenzia delle Entrate - Riscossione	Modello 25 unificato	Si conferma quanto attestato con il mod. 25	1	Si conferma quanto attestato nel mod. 25	
29	FOGGIA	Agenzia delle Entrate - Riscossione	Modello 25 unificato	Non si conferma quanto attestato con il mod. 25	2	Si conferma quanto attestato nel mod. 25	Gli importi sono al netto dei versamenti delle eccedenze ai sensi dell'art. 22 D.Lgs 13/04/1999 n. 112
30	FORLI' CESENA	Agenzia delle Entrate - Riscossione	Modello 25 unificato	Si conferma quanto attestato con il mod. 25	1	Si conferma quanto attestato nel mod. 25	
31	FROSINONE	Agenzia delle Entrate - Riscossione	Modello 25 unificato	Si conferma quanto attestato con il mod. 25	1	Si conferma quanto attestato nel mod. 25	
32	GENOVA	Agenzia delle Entrate - Riscossione	Modello 25 unificato	Si conferma quanto attestato con il mod. 25	1	Si conferma quanto attestato nel mod. 25	
33	GORIZIA	Agenzia delle Entrate - Riscossione	Modello 25 unificato	Nessun riversamento nel 2020	3	Nessun riversamento nel 2020	
34	GROSSETO	Agenzia delle Entrate - Riscossione	Modello 25 unificato	Si conferma quanto attestato con il mod. 25	1	Si conferma quanto attestato nel mod. 25	

	AMBITO PROVINCIALE /REGIONE	AGENTE CONTABILE PRINCIPALE	MODELLO PRESENTATO	OSSERVAZIONI	ESITO	ESITO	NOTE
35	IMPERIA	Agenzia delle Entrate - Riscossione	Modello 25 unificato	Si conferma quanto attestato con il mod. 25	1	Si conferma quanto attestato nel mod. 25	
36	ISERNIA	Agenzia delle Entrate - Riscossione	Modello 25 unificato	Nessun riversamento nel 2020	3	Nessun riversamento nel 2020	
37	L'AQUILA	Agenzia delle Entrate - Riscossione	Modello 25 unificato	Si conferma quanto attestato con il mod. 25	1	Si conferma quanto attestato nel mod. 25	
38	LA SPEZIA	Agenzia delle Entrate - Riscossione	Modello 25 unificato	Nessun riversamento nel 2020	3	Nessun riversamento nel 2020	
39	LATINA	Agenzia delle Entrate - Riscossione	Modello 25 unificato	Si conferma quanto attestato con il mod. 25	1	Si conferma quanto attestato nel mod. 25	
40	LECCE	Agenzia delle Entrate - Riscossione	Modello 25 unificato	Si conferma quanto attestato con il mod. 25	1	Si conferma quanto attestato nel mod. 25	
41	LECCO	Agenzia delle Entrate - Riscossione	Modello 25 unificato	Si conferma quanto attestato con il mod. 25	1	Si conferma quanto attestato nel mod. 25	
42	LIVORNO	Agenzia delle Entrate - Riscossione	Modello 25 unificato	Si conferma quanto attestato con il mod. 25	1	Si conferma quanto attestato nel mod. 25	
43	LODI	Agenzia delle Entrate - Riscossione	Modello 25 unificato	Si conferma quanto attestato con il mod. 25	1	Si conferma quanto attestato nel mod. 25	
44	LUCCA	Agenzia delle Entrate - Riscossione	Modello 25 unificato	Si conferma quanto attestato con il mod. 25	1	Si conferma quanto attestato nel mod. 25	
45	MACERATA	Agenzia delle Entrate - Riscossione	Modello 25 unificato	Si conferma quanto attestato con il mod. 25	1	Si conferma quanto attestato nel mod. 25	
46	MANTOVA	Agenzia delle Entrate - Riscossione	Modello 25 unificato	Si conferma quanto attestato con il mod. 25	1	Si conferma quanto attestato nel mod. 25	
47	MASSA CARRARA	Agenzia delle Entrate - Riscossione	Modello 25 unificato	Si conferma quanto attestato con il mod. 25	1	Si conferma quanto attestato nel mod. 25	
48	MATERA	Agenzia delle Entrate - Riscossione	Modello 25 unificato	Si conferma quanto attestato con il mod. 25	1	Si conferma quanto attestato nel mod. 25	
49	MILANO	Agenzia delle Entrate - Riscossione	Modello 25 unificato	Si conferma quanto attestato con il mod. 25	1	Si conferma quanto attestato nel mod. 25	
50	MODENA	Agenzia delle Entrate - Riscossione	Modello 25 unificato	Non si conferma quanto attestato con il mod. 25	2	Si conferma quanto attestato nel mod. 25	Gli importi sono al netto dei versamenti delle eccedenze ai sensi dell'art. 22 D.Lgs 13/04/1999 n. 112
51	NAPOLI	Agenzia delle Entrate - Riscossione	Modello 25 unificato	Si conferma quanto attestato con il mod. 25	1	Si conferma quanto attestato nel mod. 25	
52	NOVARA	Agenzia delle Entrate - Riscossione	Modello 25 unificato	Si conferma quanto attestato con il mod. 25	1	Si conferma quanto attestato nel mod. 25	
53	NUORO	Agenzia delle Entrate - Riscossione	Modello 25 unificato	Si conferma quanto attestato con il mod. 25	1	Si conferma quanto attestato nel mod. 25	
54	ORISTANO	Agenzia delle Entrate - Riscossione	Modello 25 unificato	Nessun riversamento nel 2020	3	Nessun riversamento nel 2020	
55	PADOVA	Agenzia delle Entrate - Riscossione	Modello 25 unificato	Si conferma quanto attestato con il mod. 25	1	Si conferma quanto attestato nel mod. 25	
56	PARMA	Agenzia delle Entrate - Riscossione	Modello 25 unificato	Si conferma quanto attestato con il mod. 25	1	Si conferma quanto attestato nel mod. 25	
57	PAVIA	Agenzia delle Entrate - Riscossione	Modello 25 unificato	Si conferma quanto attestato con il mod. 25	1	Si conferma quanto attestato nel mod. 25	
58	PERUGIA	Agenzia delle Entrate - Riscossione	Modello 25 unificato	Si conferma quanto attestato con il mod. 25	1	Si conferma quanto attestato nel mod. 25	
59	PESARO URBINO	Agenzia delle Entrate - Riscossione	Modello 25 unificato	Non si conferma quanto attestato con il mod. 25	2	Si conferma quanto attestato nel mod. 25	Gli importi sono al netto dei versamenti delle eccedenze ai sensi dell'art. 22 D.Lgs 13/04/1999 n. 112
60	PESCARA	Agenzia delle Entrate - Riscossione	Modello 25 unificato	Si conferma quanto attestato con il mod. 25	1	Si conferma quanto attestato nel mod. 25	
61	PIACENZA	Agenzia delle Entrate - Riscossione	Modello 25 unificato	Si conferma quanto attestato con il mod. 25	1	Si conferma quanto attestato nel mod. 25	
62	PISA	Agenzia delle Entrate - Riscossione	Modello 25 unificato	Non si conferma quanto attestato con il mod. 25	2	Si conferma quanto attestato nel mod. 25	Gli importi sono al netto dei versamenti delle eccedenze ai sensi dell'art. 22 D.Lgs 13/04/1999 n. 112
63	PISTOIA	Agenzia delle Entrate - Riscossione	Modello 25 unificato	Si conferma quanto attestato con il mod. 25	1	Si conferma quanto attestato nel mod. 25	
64	PORDENONE	Agenzia delle Entrate - Riscossione	Modello 25 unificato	Si conferma quanto attestato con il mod. 25	1	Si conferma quanto attestato nel mod. 25	
65	POTENZA	Agenzia delle Entrate - Riscossione	Modello 25 unificato	Si conferma quanto attestato con il mod. 25	1	Si conferma quanto attestato nel mod. 25	
66	PRATO	Agenzia delle Entrate - Riscossione	Modello 25 unificato	Si conferma quanto attestato con il mod. 25	1	Si conferma quanto attestato nel mod. 25	
67	RAVENNA	Agenzia delle Entrate - Riscossione	Modello 25 unificato	Non si conferma quanto attestato con il mod. 25	2	Si conferma quanto attestato nel mod. 25	Gli importi sono al netto dei versamenti delle eccedenze ai sensi dell'art. 22 D.Lgs 13/04/1999 n. 112
68	REGGIO CALABRIA	Agenzia delle Entrate - Riscossione	Modello 25 unificato	Non si conferma quanto attestato con il mod. 25	2	Si conferma quanto attestato nel mod. 25	Gli importi sono al netto dei versamenti delle eccedenze ai sensi dell'art. 22 D.Lgs 13/04/1999 n. 112
69	REGGIO EMILIA	Agenzia delle Entrate - Riscossione	Modello 25 unificato	Si conferma quanto attestato con il mod. 25	1	Si conferma quanto attestato nel mod. 25	
70	REGIONE AUTON. V.D'AOSTA	Agenzia delle Entrate - Riscossione	Modello 25 unificato	Nessun riversamento nel 2020	3	Nessun riversamento nel 2020	

	AMBITO PROVINCIALE /REGIONE	AGENTE CONTABILE PRINCIPALE	MODELLO PRESENTATO	OSSERVAZIONI	ESITO	ESITO	NOTE
71	RIETI	Agenzia delle Entrate - Riscossione	Modello 25 unificato	Nessun versamento nel 2020	3	Nessun versamento nel 2020	
72	RIMINI	Agenzia delle Entrate - Riscossione	Modello 25 unificato	Si conferma quanto attestato con il mod. 25	1	Si conferma quanto attestato nel mod. 25	
73	ROMA	Agenzia delle Entrate - Riscossione	Modello 25 unificato	Non si conferma quanto attestato con il mod. 25	2	Si conferma quanto attestato nel mod. 25	Gli importi sono al netto dei versamenti delle eccedenze ai sensi dell'art. 22 D.Lgs 13/04/1999 n. 112
74	ROVIGO	Agenzia delle Entrate - Riscossione	Modello 25 unificato	Si conferma quanto attestato con il mod. 25	1	Si conferma quanto attestato nel mod. 25	
75	SALERNO	Agenzia delle Entrate - Riscossione	Modello 25 unificato	Si conferma quanto attestato con il mod. 25	1	Si conferma quanto attestato nel mod. 25	
76	SASSARI	Agenzia delle Entrate - Riscossione	Modello 25 unificato	Non si conferma quanto attestato con il mod. 25	2	Si conferma quanto attestato nel mod. 25	Gli importi sono al netto dei versamenti delle eccedenze ai sensi dell'art. 22 D.Lgs 13/04/1999 n. 112
77	SAVONA	Agenzia delle Entrate - Riscossione	Modello 25 unificato	Si conferma quanto attestato con il mod. 25	1	Si conferma quanto attestato nel mod. 25	
78	SIENA	Agenzia delle Entrate - Riscossione	Modello 25 unificato	Si conferma quanto attestato con il mod. 25	1	Si conferma quanto attestato nel mod. 25	
79	SONDRIO	Agenzia delle Entrate - Riscossione	Modello 25 unificato	Si conferma quanto attestato con il mod. 25	1	Si conferma quanto attestato nel mod. 25	
80	TARANTO	Agenzia delle Entrate - Riscossione	Modello 25 unificato	Si conferma quanto attestato con il mod. 25	1	Si conferma quanto attestato nel mod. 25	
81	TERAMO	Agenzia delle Entrate - Riscossione	Modello 25 unificato	Si conferma quanto attestato con il mod. 25	1	Si conferma quanto attestato nel mod. 25	
82	TERNI	Agenzia delle Entrate - Riscossione	Modello 25 unificato	Si conferma quanto attestato con il mod. 25	1	Si conferma quanto attestato nel mod. 25	
83	TORINO	Agenzia delle Entrate - Riscossione	Modello 25 unificato	Si conferma quanto attestato con il mod. 25	1	Si conferma quanto attestato nel mod. 25	
84	TRENTO	Agenzia delle Entrate - Riscossione	Modello 25 unificato	Si conferma quanto attestato con il mod. 25	1	Si conferma quanto attestato nel mod. 25	
85	TREVISO	Agenzia delle Entrate - Riscossione	Modello 25 unificato	Si conferma quanto attestato con il mod. 25	1	Si conferma quanto attestato nel mod. 25	
86	TRIESTE	Agenzia delle Entrate - Riscossione	Modello 25 unificato	Si conferma quanto attestato con il mod. 25	1	Si conferma quanto attestato nel mod. 25	
87	UDINE	Agenzia delle Entrate - Riscossione	Modello 25 unificato	Si conferma quanto attestato con il mod. 25	1	Si conferma quanto attestato nel mod. 25	
88	VARESE	Agenzia delle Entrate - Riscossione	Modello 25 unificato	Si conferma quanto attestato con il mod. 25	1	Si conferma quanto attestato nel mod. 25	
89	VENEZIA	Agenzia delle Entrate - Riscossione	Modello 25 unificato	Non si conferma quanto attestato con il mod. 25	2	Si conferma quanto attestato nel mod. 25	Gli importi sono al netto dei versamenti delle eccedenze ai sensi dell'art. 22 D.Lgs 13/04/1999 n. 112
90	VERBANO-CUSIO-OSSOLA	Agenzia delle Entrate - Riscossione	Modello 25 unificato	Si conferma quanto attestato con il mod. 25	1	Si conferma quanto attestato nel mod. 25	
91	VERCELLI	Agenzia delle Entrate - Riscossione	Modello 25 unificato	Nessun versamento nel 2020	3	Nessun versamento nel 2020	
92	VERONA	Agenzia delle Entrate - Riscossione	Modello 25 unificato	Si conferma quanto attestato con il mod. 25	1	Si conferma quanto attestato nel mod. 25	
93	VIBO VALENTIA	Agenzia delle Entrate - Riscossione	Modello 25 unificato	Si conferma quanto attestato con il mod. 25	1	Si conferma quanto attestato nel mod. 25	
94	VICENZA	Agenzia delle Entrate - Riscossione	Modello 25 unificato	Si conferma quanto attestato con il mod. 25	1	Si conferma quanto attestato nel mod. 25	
95	VITERBO	Agenzia delle Entrate - Riscossione	Modello 25 unificato	Si conferma quanto attestato con il mod. 25	1	Si conferma quanto attestato nel mod. 25	
96	REGIONE SICILIA	Riscossione Sicilia S.p.A	Modello 25 unificato	Non si conferma quanto attestato con il mod. 25	2	Sono stati richiesti chiarimenti con PG 15169 del 11.03.2022	
97	ACI - UNITA' TERRITORIALE DI BOLOGNA	Automobil Club Italia	Modello 21 unificato	Si conferma quanto attestato con il mod.21	1	Si conferma quanto attestato nel mod. 21	Gli importi sono al netto di € 121.327,42 incassato dall'Ente in data 31/12/2021. Inoltre è presente l'importo di 34.376,07 che risulta tra i provvisori di entrata del 2022 dell'Ente
98	GEOVEST SRL	GEOVEST SRL	Modello 21 unificato	Si conferma quanto attestato con il mod.21	1	Si conferma quanto attestato nel mod. 21	
99	HERA SPA -	HERA SPA -	Modello 21 unificato	Si conferma quanto attestato con il mod.21	1	Si conferma quanto attestato nel mod. 21	
I conti della gestione sono stati presentati con modello in formato elettronico tramite pec o il portale Renditweb con firma digitale.							
LEGENDA ESITO:							
1 = parificato il conto della gestione mod. 21 e 25 con i versamenti presso la tesoreria dell'Ente							
2 = richiesta chiarimenti							
3 = ambito provinciale che non ha effettuato alcun versamento da rendicontare							

TABELLA 76 - AGENTI CONTABILI

ALTRI AGENTI CONTABILI	DATA DI RESA DEL CONTO	PROTOCOLLO DI ARRIVO	CATEGORIA DI BENI IN CARICO	CONFORMITA' AL MODELLO NORMATIVO DI RIFERIMENTO		PARIFICAZIONE DEL CONTO		NOTE
				SI	NO	SI	NO	
Intesa San Paolo S.p.A.	27/01/2022	3721	Tesoriere dell'Ente	X		X		
Economo	20/01/2022	2577	Cassa economale	X		X		
VENTURI LAURA Istituzione G.F. Minguzzi	31/01/2022 31/01/2022	6236 6237	AGENTE CONTABILE ECONOMO	X		X		
VENTURI LAURA Istituzione Villa Smeraldi	31/01/2022	6245	AGENTE CONTABILE INTERNO	X			X	In corso di parifica per euro 62,00
AUTOMOBILE CLUB D'ITALIA (concessionario riscossione IPT)	12/01/2022	1197	Riscossione IPT	X		X		
HERA (concessionario riscossione tributo ambientale)	04/02/2022	7468	Riscossione tributo ambientale	X		X		
GEOVEST (concessionario riscossione tributo ambientale)	15/02/2022	9503	Riscossione tributo ambientale	X		X		
				CONFORMITA' AL MODELLO DPR 112/1999		PARIFICAZIONE DEL CONTO		
				SI	NO	SI	NO	
AGENZIA ENTRATE-RISCOSSIONE	14/02/2022	9138	Riscossione coattiva	X		X		
RISCOSSIONE SICILIA cessata- dal 01/10/2021 Agenzia Entrate -Riscossione	14/02/2022	9047	Riscossione coattiva territorio siciliano	X			X	Inviata richiesta chiarimenti Pg 15169/2022

TABELLA 77 - CONSEGnatARI DEI BENI						
CONSEGnatARI	DATA DI RESA DEL CONTO	PROTOCOLLO DI ARRIVO E INTEGRAZIONI	CATEGORIA DI BENI IN CARICO	CONFORMITA' A MODELLI DEL DPR 194/1996	PARIFICAZIONE DEL CONTO	NOTE
MEROLA VIRGINIO - SINDACO CITTA' METROPOLITANA DI BOLOGNA	28/01/2022	5476	PARTECIPAZIONI IN IMPRESE PARTECIPATE	X	X	DA 01/01/2021 A 10/10/2021
LEPORE MATTEO - SINDACO CITTA' METROPOLITANA DI BOLOGNA	28/01/2022	6025	PARTECIPAZIONI IN IMPRESE PARTECIPATE	X	X	DA 11/10/2021 A 31/12/2021
BOCCOLA FABRIZIO – Dirigente Settore strutture tecnologiche , Comunicazione e Servizi Strumentali	16/02/2022 02/03/2022 14/03/2022	9816 13018 relazione 15458	MACCHINE PER UFFICIO E HARDWARE	X	X	
BOCCOLA FABRIZIO – Dirigente Settore strutture tecnologiche, Comunicazione e Servizi Strumentali	28/02/2022	12252	TERRENI E FABBRICATI	X	X	
BOCCOLA FABRIZIO – Dirigente Settore strutture tecnologiche, Comunicazione e Servizi Strumentali	16/02/2022 02/03/2022	9802 13018 relazione	MEZZI DI TRASPORTO, IMPIANTI MACCHINARI, MOBILI E ARREDI	X	X	
BIAGETTI MASSIMO – Dirigente Area servizi territoriali metropolitani	16/02/2022 16/02/2022	9822 9828	IMPIANTI E MACCHINARI- MEZZI DI TRASPORTO – BENI DEMANIALI – INFRASTRUTTURE STRADALI	X	X	
BIAGETTI MASSIMO – Dirigente Area servizi territoriali metropolitani (per Ambiente)	16/02/2022 08/03/2022	9828 14236	IMPIANTI E MACCHINARI - MEZZI DI TRASPORTO	X	X	
ZANAROLI FABIO – Dirigente Corpo di polizia locale della città metropolitana di Bologna (Servizio Fauna)	27/01/2022 08/03/2022	3814 14184	IMPIANTI E MACCHINARI	X	X	
ZANAROLI FABIO – Dirigente Corpo di polizia locale della città metropolitana di Bologna	27/01/2022 08/03/2022	3812 14323	IMPIANTI E MACCHINARI	X	X	
VENTURI LAURA Istituzione Villa Smeraldi	08/03/2022	14159	IMPIANTI E MACCHINARI	X	X	

CONTRIBUTI ALLA RENDICONTAZIONE

L'art. 158 del D.Lgs 267/2000 dispone che per tutti i contributi straordinari assegnati da Amministrazioni Pubbliche agli Enti Locali è dovuta la presentazione del rendiconto all'amministrazione erogante entro i sessanta giorni dal termine dell'esercizio finanziario relativo.

Vengono considerati straordinari tutti i contributi previsti al Titolo IV dell'Entrata (trasferimenti di capitale) e quelli imputati al titolo II dell'Entrata che non hanno carattere ripetitivo, quindi legati ad attività e a situazioni non ricorrenti. Qualora il contributo attenga ad un intervento realizzato in più esercizi finanziari, l'ente è tenuto alla presentazione di un rendiconto per ciascun esercizio, che ne evidenzia l'utilizzo nell'esercizio stesso.

Pertanto, in data 1/03/2022 si è provveduto all'invio, a tutti gli Enti erogatori, della rendicontazione dei contributi straordinari 2021 assegnati alla Città Metropolitana di Bologna.

CONSOLIDATO

L'Ente per l'anno 2021 ha provveduto a redigere il rendiconto consolidato con le proprie istituzioni, quali organismi strumentali: Gian Franco Minguzzi e Villa Smeraldi ai sensi dell'art. 11 commi 8 e 9 del D. L.gs. 118/2011 e ss.mm.ii. e che è in approvazione contestualmente al presente rendiconto della gestione dell'ente 2021.

Tale rendiconto consolidato è composto da tutti gli schemi disposti dal D.Lgs. 118/2011 relativamente alla contabilità finanziaria nonché dal conto economico e dallo stato patrimoniale.

Il consolidamento è stato effettuato partendo dagli impegni accertamenti (crediti/debiti delle Istituzioni) ed apportando le opportune elisioni di tali partite che risultano infra-gruppo. Nello specifico, solo a livello economico-patrimoniale, si tratta del fondo di dotazione delle due Istituzioni.