



AREA RISORSE PROGRAMMAZIONE E ORGANIZZAZIONE

FASCICOLO 03.03.02/3/2022

All A)

RELAZIONE SULLA GESTIONE RELATIVA AL RENDICONTO 2022 (PARTE 2)

Ai sensi dell'art. 151 comma 6 del TUEL D.Lgs. 267/2000

Approvata con Atto del Sindaco della Città Metropolitana di Bologna del 14/03/2023

Analisi dei risultati di bilancio

Indice

LINEE PRINCIPALI DEI RISULTATI FINANZIARI ED ECONOMICO-PATRIMONIALI 2022	7
Contesto generale e misure emergenziali Covid-19.....	8
Sintesi dei principali risultati di bilancio	9
LE PRINCIPALI VOCI DEL CONTO DEL BILANCIO, LE PRINCIPALI VARIAZIONI ALLE PREVISIONI FINANZIARIE ED ELENCO ANALITICO DEL RISULTATO DI AMMINISTRAZIONE - ART. 11 COMMA 6 LETT. B), C) E D) D.L. 118/2011	12
Analisi Del Risultato Finanziario Della Gestione 2022	13
TABELLA 1 - COMPOSIZIONE DELL'AVANZO DI AMMINISTRAZIONE 2022.....	14
TABELLA 2 - COMPOSIZIONE RISULTATO DI AMMINISTRAZIONE 2022	15
TABELLA 3 - AVANZO DISPONIBILE ALL'UTILIZZO NELL'ESERCIZIO 2022.....	17
TABELLA 4 - DETERMINAZIONE AVANZO A RENDICONTO 2022 PER TIPOLOGIA.....	19
TABELLA 5 - RISULTATO COMPLESSIVO DELLA GESTIONE RESIDUI E COMPETENZA 2022	20
TABELLA 6 - DETERMINAZIONE DEL RISULTATO DELLA GESTIONE 2022 CORRENTE.....	21
TABELLA 7 - DETERMINAZIONE DEL RISULTATO DELLA GESTIONE 2022 IN CONTO CAPITALE.....	23
TABELLA 8 - DETERMINAZIONE DEL RISULTATO DELLA GESTIONE DEI RESIDUI 2021 E PRECEDENTI CORRENTI.....	25
TABELLA 9 - DETERMINAZIONE DEL RISULTATO DELLA GESTIONE DEI RESIDUI 2021 E PRECEDENTI IN CONTO CAPITALE	26
TABELLA 10 - DETERMINAZIONE DEL RISULTATO DELLA GESTIONE DEI RESIDUI 2021 E PRECEDENTI USCITE PER CONTO TERZI E PARTITE DI GIRO	27
TABELLA 11 - ANALISI SCOSTAMENTI TRA PREVISIONI E RISULTATI DELLE ENTRATE CORRENTI	27
TABELLA 12 - ANALISI SCOSTAMENTI TRA PREVISIONI E RISULTATI DELLE SPESE CORRENTI	28
TABELLA 13- ANALISI SCOSTAMENTI TRA PREVISIONI E RISULTATI DELLE ENTRATE IN CONTO CAPITALE	29
TABELLA 14 - ANALISI SCOSTAMENTI TRA PREVISIONI E RISULTATI DELLE SPESE IN CONTO CAPITALE	29
Risultato Della Gestione Finanziaria 2022.....	30
TABELLA 15 - PROSPETTO DELLE PREVISIONI DI COMPETENZA ORIGINARIE DI BILANCIO E DELLE PREVISIONI FINALI.....	31
Variazioni alle previsioni finanziarie	32
TABELLA 16 - MOVIMENTAZIONI FONDO DI RISERVA CORRENTE 2022	36

TABELLA 16 BIS - MOVIMENTAZIONI FONDO DI RISERVA PARTE INVESTIMENTI 2022	39
I Risultati Della Gestione 2022	40
Entrate correnti	41
Entrate tributarie.....	41
TABELLA 17 – ENTRATE TRIBUTARIE	42
Entrate da trasferimenti.....	44
Entrate extratributarie	44
Spese correnti.....	44
TABELLA 18– SPESE CORRENTI PER CATEGORIE ECONOMICHE.....	45
TABELLA 19 – STANZIAMENTI E IMPEGNI SPESE CORRENTI	46
TABELLA 20 - SPESE CORRENTI PER MISSIONE.....	47
Spese in conto capitale.....	49
TABELLA 21 – SPESE IN CONTO CAPITALE	49
TABELLA 22 - SPESE IN CONTO CAPITALE PER MISSIONE.....	49
TABELLA 23 - FINANZIAMENTI DELLE SPESE IN CONTO CAPITALE IMPEGNATE NEL 2022	51
Andamento delle spese in conto capitale	52
TABELLA 24 – LIVELLO COMPLESSIVO DELLE SPESE IN CONTO CAPITALE 2018 – 2022.....	52
TABELLA 25 – PAGAMENTI IN CONTO CAPITALE 2018 – 2022.....	52
TABELLA 26 - ANDAMENTO DELLE SPESE IN CONTO CAPITALE 2018 - 2022	53
TABELLA 27 – TOTALE FONTI DI FINANZIAMENTO INVESTIMENTI 2018 - 2022	53
Entrate e Spese Vincolate per PNRR	55
TAB 27 BIS - SALDO CASSA VINCOLATA PNRR - ESERCIZIO 2022	55
TABELLA 27 TER - ENTRATE E SPESE VINCOLATE PNRR ESERCIZIO 2022	56
Fondo Pluriennale Vincolato	59
TABELLA 28 - FONDO PLURIENNALE VINCOLATO	60
TABELLA 29 – RIEPILOGO FONDO PLURIENNALE VINCOLATO 2022	61

TABELLA 30 – FONDO PLURIENNALE VINCOLATO SPESA CORRENTE 2022	61
TABELLA 31 - EVOLUZIONE DEL FONDO PLURIENNALE VINCOLATO	61
TABELLA 32 - FPV SPESA 2021/FPV ENTRATA 2022 – PARTE CORRENTE.....	62
TABELLA 32 BIS - FPV SPESA 2021/FPV ENTRATA 2023 – PARTE CORRENTE.....	65
TABELLA 32 TER - FPV SPESA 2022/FPV ENTRATA 2024 – PARTE CORRENTE.....	72
TABELLA 32 QUATER - FPV SPESA 2023/FPV ENTRATA 2025 – PARTE CORRENTE	74
TABELLA 33FPV SPESA 2020/FPV ENTRATA 2022 – PARTE CAPITALE.....	75
TABELLA 33BIS - FPV SPESA 2021/FPV ENTRATA 2023 – PARTE CAPITALE.....	85
TABELLA 33TER - FPV SPESA 2022/FPV ENTRATA 2024 – PARTE CAPITALE.....	97
TABELLA 33QUATER - FPV SPESA 2023/FPV ENTRATA 2025 – PARTE CAPITALE	99
Andamento Dei Risultati Di Bilancio Esercizi 2016/2022	100
TABELLA 34 - TREND STORICO AVANZO DI AMMINISTRAZIONE.....	100
Evoluzione Della Gestione Corrente.....	101
TABELLA 35 – ENTRATE CORRENTI IN MIGLIAIA DI EURO 2018 – 2022	102
TABELLA 36 – SPESE CORRENTI IN MIGLIAIA DI EURO 2018 – 2022	102
TABELLA 37- TREND STORICO ENTRATE CORRENTI	103
TABELLA 38 - INCIDENZA SINGOLI TITOLI DI ENTRATA SUL TOTALE DELLE ENTRATE CORRENTI	104
TABELLA 39 - ANDAMENTO PRINCIPALI ENTRATE PROPRIE	105
TABELLA 40 - TREND STORICO SPESE CORRENTI (IMPEGNI).....	106
TABELLA 41 - RIEPILOGO SPESE CORRENTI (IMPEGNATE)	107
Indebitamento.....	109
Contesto macroeconomico – misure emergenziali.....	110
Azioni intraprese dalla Città metropolitana di Bologna	110
TABELLA 42 - ONERE DEL DEBITO.....	114
TABELLA 43 - ANDAMENTO DEL DEBITO RESIDUO 2018 - 2022	115
TABELLA 44- SALDO NETTO DA FINANZIARE PERIODO 2018 - 2022	117

Andamento Della Gestione Di Cassa	118
TABELLA 45 - FONDO DI CASSA AL 31/12 DI OGNI ANNO	119
TABELLA 46 - TREND STORICO FLUSSI DI CASSA	119
Entrate e Spese Non Ricorrenti	121
TABELLA 47 – ENTRATE E SPESE NON RICORRENTI 2021	122
ANZIANITÀ DEI RESIDUI ATTIVI E PASSIVI – ART. 11 COMMA 6 LETT. e) D.L. 118/2011.....	123
Il Riaccertamento Ordinario	124
TABELLA 48 – FONDO PLURIENNALE VINCOLATO.....	126
TABELLA 49- GESTIONE RESIDUI ENTRATA 2022.....	127
TABELLA 50 - GESTIONE RESIDUI SPESA 2022	127
TABELLA 51 - VETUSTA' DEI RESIDUI ATTIVI.....	128
TABELLA 52 - VETUSTA' DEI RESIDUI PASSIVI	128
TABELLA 53- RESIDUI ATTIVI PER ANNO DI PROVENIENZA E TASSO DI SMALTIMENTO	129
TABELLA 54 - RESIDUI PASSIVI PER ANNO DI PROVENIENZA E TASSO DI SMALTIMENTO	130
ALTRE INFORMAZIONI RIGUARDANTI I RISULTATI DELLA GESTIONE - ART. 11 COMMA 6 LET. o) D.L. 118/2011	131
Parametri Obiettivi Ai Fini Dell'accertamento Della Condizione Di Ente Strutturalmente Deficitario	132
TABELLA 55 - PARAMETRI OBIETTIVI DELLA CITTÀ METROPOLITANA DI BOLOGNA AI FINI DELL'ACCERTAMENTO DELLA CONDIZIONE DI ENTE STRUTTURAMENTE DEFICITARIO	133
Rispetto Dei Limiti Di Spesa Previsti Dall'art. 6 Del D.L. 78/2010, Dall'art. 1 Co. 146 Della L. 228/2012 E Dai Co. 8-13 Dell'art. 47 Della L. 66/2014	134
Rispetto Vincoli Di Finanza Pubblica – Equilibri Di Bilancio.....	136
TABELLA 56 – VERIFICA EQUILIBRI.....	138
Spese Di Personale	141
La programmazione dei fabbisogni di personale	142
TABELLA 57 - PERSONALE PER TIPOLOGIA	143
TABELLA 58 –PERSONALE IN SERVIZIO PER CATEGORIE AL 31/12/2022	144
TABELLA 59 - SPESA PER IL PERSONALE	145

TABELLA 60 - ANDAMENTO SPESE PER IL PERSONALE PERIODO 2018 – 2022	145
TABELLA 61 - DINAMICA DELLA SPESA DI PERSONALE TRIENNIO 2022-2024 (ai sensi dell'art. 1 c. 845 L. n. 205/2017) - A TITOLO CONOSCITIVO	146
Vincoli spesa di personale	147
TABELLA 62 - CALCOLO RAPPORTO TRA SPESE DI PERSONALE ED ENTRATE CORRENTI Art. 33, comma 1-bis, del DL 34/2019 - DM 11 gennaio 2022..	148
TABELLA 63 - RICOGNIZIONE SPESA PER ASSUNZIONE PERSONALE DIPENDENTE CON FORME DI LAVORO FLESSIBILE (art. 9, comma 28 DL 78/2010 convertito il Legge 122/2010)	149
TABELLA 64 - SPESA PER IL PERSONALE - RENDICONTO 2022 (limite di spesa ex art.1 co.557 L. 296/2006).....	150
Indicatori Finanziari	151
TABELLA 65 - Indici di bilancio	152
TABELLA 66 - INDICATORI FINANZIARI ED ECONOMICI (DPR N. 194/1996).....	153
Entrate e Spese Vincolate Per Legge	154
Trasferimenti della Regione per l'esercizio delle deleghe e dei Trasferimenti comunitari.....	155
TABELLA 67 - ENTRATE E SPESE VINCOLATE PER LEGGE	156
Progetto sicurezza stradale	167
TABELLA 68 – RENDICONTO ANNO 2021 - DESTINAZIONE DELLA QUOTA DEL 50% AI SENSI DELL'ART. 208 E DEL 100% AI SENSI DELL'ART. 142 DEL NUOVO CODICE DELLA STRADA SS.MM.II.	168
TABELLA 69 - PROVENTI DA VERSAMENTI DAI COMUNI AI SENSI ART 142 COMMI 12 BIS, TER E QUATER DEL D.LGS 285/92 CODICE DELLA STRADA...	170
CRITERI DI VALUTAZIONE UTILIZZATI – NOTA INTEGRATIVA - ART. 11 COMMA 6 LETT. a) e n) D. L. 118/2011	171
CRITERI DI VALUTAZIONE UTILIZZATI IN CONTABILITA' FINANZIARIA	172
FONDO CREDITI DI DUBBIA ESIGIBILITÀ	172
TABELLA 70 – FONDO CREDITI DI DUBBIA ESIGIBILITÀ	172
FONDO PASSIVITÀ POTENZIALI E FONDO RISCHI	173
TABELLA 71 – FONDO PER PASSIVITÀ POTENZIALI.....	174
TABELLA 72 – FONDO RISCHI.....	174
TABELLA 72 BIS – FONDO PERDITE SOCIETA' PARTECIPATE	174
ALTRI FONDI	175

TABELLA 73 – ALTRI FONDI.....	175
ALTRE QUOTE VINCOLATE ED ACCANTONATE DEL RISULTATO DI AMMINISTRAZIONE AL 31.12.2021.....	177
PROSPETTI DEL RISULTATO DI AMMINISTRAZIONE – ELENCHI ANALITICI DELLE RISORSE.....	177
ALTRI CRITERI – DURATA MEDIA DI CONSERVAZIONE DEI RESIDUI ATTIVI IN CONTABILITA’ FINANZIARIA.....	177
LA RILEVAZIONE ECONOMICA DEI FATTI DI GESTIONE: NOTE INTRODUTTIVE.....	178
IL PRINCIPIO DI COMPETENZA ECONOMICA.....	178
IL SISTEMA DI RILEVAZIONE CONTABILE E LA MISURAZIONE DEI COMPONENTI DEL RISULTATO ECONOMICO.....	179
LE SCRITTURE DI INTEGRAZIONE E RETTIFICA DI FINE ESERCIZIO.....	179
GLI ELEMENTI PATRIMONIALI ATTIVI E PASSIVI.....	180
TABELLA 74 - NOTE AL CONTO ECONOMICO E ALLO STATO PATRIMONIALE 2022.....	181
CONTRIBUTI ALLA SPENDING REVIEW.....	185
DEBITI FUORI BILANCIO.....	187
CONSEGNATARI DEI BENI.....	189
AGENTI CONTABILI.....	189
TABELLA 75 - ELENCO DEGLI AGENTI DELLA RISCOSSIONE CHE HANNO PRESENTATO IL CONTO.....	190
TABELLA 76 - AGENTI CONTABILI.....	193
TABELLA 77 - CONSEGNATARI DEI BENI.....	194
CONTRIBUTI ALLA RENDICONTAZIONE.....	195
RENDICONTO CONSOLIDATO.....	195

ALLEGATO 1. ATTESTAZIONE DEI TEMPI DI PAGAMENTO

ALLEGATO 2. AMMONTARE COMPLESSIVO DEI DEBITI E DEL NUMERO DELLE IMPRESE CREDITRICI AL 31.12.2021

ALLEGATO 3. VERIFICA SITUAZIONE CREDITI E DEBITI DELLE SOCIETÀ PARTECIPATE

LINEE PRINCIPALI DEI RISULTATI FINANZIARI ED ECONOMICO- PATRIMONIALI 2022

Contesto generale e misure emergenziali Covid-19

Il 26 gennaio 2022 è stato approvato il bilancio della Città metropolitana di Bologna, primo bilancio della nuova amministrazione con al suo vertice il Sindaco metropolitano Matteo Lepore.

Il contesto in cui si colloca l'esercizio 2022, purtroppo, è ancora straordinario, condizionato sia dalla crisi pandemica da Covid 19 sia dal conflitto tutt'ora in corso scaturito in seguito all'invasione russa dell'Ucraina, nonché dalle sue dirette conseguenze sull'economia mondiale. I due fattori che hanno inciso maggiormente sull'esercizio 2022 sono stati: il primo l'aumento dei prezzi dell'energia, dovuto non solo alla ripresa della domanda mondiale, ma anche e soprattutto alla politica di razionamento delle forniture di gas naturale all'Europa intrapresa dalla Russia già l'anno scorso e poi inasprita dopo l'aggressione all'Ucraina, anche in risposta alle sanzioni dell'Unione europea; il secondo il rallentamento della crescita globale, strettamente legato alla prima, e il repentino rialzo dei tassi d'interesse in risposta alla salita dell'inflazione. Quest'ultima ha raggiunto i livelli più elevati degli ultimi quarant'anni e ha indotto numerose banche centrali a porre fine alle politiche espansive.

Il 2022 è stato certamente un anno complesso ma l'Italia ha registrato una ripresa decisamente superiore a quella a livello europeo, registrando un aumento del Pil del 3,9% rispetto a quello del 2021, superiore alle stime del governo contenute nella Nedef, che indicavano per lo scorso anno una crescita del 3,7%, nonostante, purtroppo, l'ultimo trimestre abbia chiuso in negativo.

E' stato anche l'anno di avvio concreto del Piano nazionale di ripresa e resilienza. Le risorse a disposizione del Paese per rilanciare gli investimenti pubblici e promuovere quelli privati, di cui ai programmi Next Generation EU (NGEU) e Recovery and Resilience Facility (RRF), non hanno precedenti nella storia recente e costituiscono la principale misura a livello europeo per dar luogo a una crescita sostenibile ed elevata.

In tale quadro generale il Governo, in continuità con le importanti azioni di sostegno dei bilanci degli enti locali decise nel 2020 e nel 2021, oltre ad aver stabilito la possibilità di utilizzare le risorse assegnate per far fronte all'emergenza sanitaria da Covid-19 nel 2020 e nel 2021 e non impiegate nei medesimi esercizi, ha istituito un fondo ai sensi dell'art. 41, comma 1 del D.L. 50/2022 a ristoro delle minori entrate derivanti dalla riduzione percentuale del gettito dell'IPT e dell'RCAUTO, che per la Città metropolitana di Bologna è quantificato in euro 622.414, e, per far fronte al "caro energia" (elettrica e gas), ha previsto nel D.L. 17/2022 all'art. 27, comma 2, un contributo straordinario che è stato incrementato durante il corso dell'anno, il cui ammontare per la Città metropolitana di Bologna è stato determinato in euro 3.501.502.

Si è inoltre finalmente concluso il confronto avvenuto negli scorsi anni relativo ai fabbisogni standard delle province e delle città metropolitane con la Legge n. 178/2020 con cui, fra l'altro, viene disposto al comma 784, un contributo per il finanziamento e sviluppo delle funzioni fondamentali delle province e città metropolitane, sulla base dei fabbisogni standard e delle capacità fiscali di 80 milioni per il 2022, 100 milioni per il 2023, 130 milioni per il 2024, sviluppandosi in modo crescente fino al 2031 in cui si attesteranno a 600 milioni annui. Per la Città metropolitana tale contributo è stato determinato per il 2022 in euro 1.271.818,68.

Sul fronte interno all'Ente, fin dai primi mesi dell'anno, tenuto conto della forte esposizione del proprio bilancio alle variabili esogene (la perdita di gettito complessivamente registrata dalle entrate tributarie nell'esercizio 2022 è di Euro -13.303.023,48, contro quella del 2021 di Euro -5.116.681,35 e del 2020 di Euro -7.296.069,09) e dei ridottissimi spazi di comprimibilità della spesa corrente, è stata data indicazione ai Dirigenti dell'Ente di svolgere per ciascuna struttura di cui sono responsabili, analogamente a quanto avvenuto nel 2020 e per il 2021, un costante monitoraggio dell'andamento delle entrate di propria competenza, nonché una corretta e oculata programmazione e gestione delle risorse assegnate, comunicando tempestivamente possibili spazi di concorso alla stabilità finanziaria dell'Ente in modo da contemperare l'esigenza di svolgimento delle funzioni proprie della Città metropolitana e la tenuta degli equilibri, anche in una visione prospettica.

Con la “certificazione della perdita di gettito connessa all'emergenza epidemiologica da COVID 19 relativa all'esercizio 2021 è stato determinato un riporto sull'annualità 2022 di una quota pari a circa € 2.185.066 dei ristori assegnati nel 2020 e nel 2021, che ha costituito uno degli strumenti principali da poter utilizzare per fronteggiare le criticità 2022 collegate sia al perdurare dell'emergenza sanitaria sia al “caro energia”.

Come emerge nelle analisi svolte nei paragrafi successivi, gli equilibri di bilancio 2022 sono stati salvaguardati sia attraverso i fondi previsti dalle misure di sostegno adottate dal Governo sia dall'utilizzo dell'avanzo di amministrazione disponibile, preservando invece i fondi accantonati a fini emergenziali, definitivamente determinati in € 16.776.009,79, in un'ottica prospettica e di salvaguardia degli esercizi futuri, tenuto conto dell'andamento dell'economia ancora instabile che potrebbe incidere negativamente anche sugli esercizi 2023 e seguenti.

È del tutto evidente dal quadro sopra esposto che i risultati finanziari dell'esercizio 2022, come quelli del 2020 e del 2021, hanno una scarsa comparabilità con gli esercizi precedenti: l'andamento in forte flessione delle entrate tributarie determina risultati del tutto eccezionali della gestione finanziaria corrente e con tale significato devono essere letti ed interpretati.

Sintesi dei principali risultati di bilancio

In tale contesto complessivo i risultati finanziari ed economico patrimoniali si possono sintetizzare come segue.

L'espressione di sintesi d'eccellenza per valutare i risultati di bilancio d'esercizio di un'azienda è costituita dall'utile o dalla perdita e, nel nostro caso, certamente dall'avanzo o dal disavanzo d'esercizio.

L'esercizio si chiude con un avanzo derivante dalla gestione 2022 (competenza + residui) di euro 35.896.394,19 che sommato all'avanzo dell'esercizio 2021 accantonato o non utilizzato per euro 86.542.109,91, determina un risultato di amministrazione complessivo pari ad euro 122.438.504,10.

La composizione dell'avanzo 2022 è la seguente:

- ✓ euro 51.687.444,20 quale parte accantonata a fronte di crediti di dubbia esigibilità, fondo contenzioso ed altri accantonamenti previsti dalle norme, corrispondente al **42,22%** del complessivo;
- ✓ euro 50.249.321,38 quale parte vincolata corrispondente al **41,04%** del complessivo;
- ✓ euro 2.501.766,34 quale parte destinati ad investimenti corrispondente al **2,04%** del complessivo;
- ✓ euro 17.999.972,18 quale parte disponibile corrispondente al **14,70%** del complessivo.

Principali punti di forza della gestione finanziaria 2022:

- ⇒ **Rispetto degli equilibri di Bilancio previsti dal D.M. 1° agosto 2019:**
 - W1 - Risultato di competenza euro **35.918.276,49** (di cui parte corrente euro **13.817.648,92** e in c/c euro **22.100.627,57**) si tratta dell'indicatore da rispettare obbligatoriamente ai fini delle regole di finanza pubblica. Il risultato di competenza è inteso quale saldo tra il complesso delle entrate e delle spese, compreso l'utilizzo degli avanzi applicabili e del fondo pluriennale vincolato;
 - W2 - Equilibrio di bilancio euro **8.701.690,89** (di cui di parte corrente euro 5.478.259,13 e in c/capitale euro 3.223.431,76): si tratta dell'indicatore che non deve essere negativo ai fini del rispetto delle regole di finanza pubblica a livello tendenziale. Rappresenta l'effettiva

capacità dell'ente di garantire, a consuntivo, la copertura integrale degli impegni, del ripiano del disavanzo, dei vincoli di destinazione e degli accantonamenti di bilancio;

- W3 - Equilibrio complessivo di bilancio euro **9.254.097,35** (di cui di parte corrente euro 6.013.742,44 e in c/capitale di euro 3.240.354,91) che differiscono dal precedente qualora gli accantonamenti di bilancio a consuntivo risultino superiori o inferiori a quelli definitivamente previsti negli stanziamenti di bilancio. Per il nostro Ente gli accantonamenti a consuntivo si riducono di euro 535.483,31.

La composizione dei tre equilibri, in particolare di W1 E W2, evidenzia la propensione "forzata" all'accantonamento di risorse attuata per contenere l'impatto della crisi finanziaria, tenuto conto della grande incertezza sul fronte dell'andamento in termini annui delle principali entrate e degli spazi scarsamente comprimibili della spesa corrente.

- ⇒ **Rispetto di tutti gli 8 parametri per l'accertamento delle condizioni di deficitarietà** di cui al D.M. 28 Dicembre 2018: tali parametri costituiscono la misurazione della sana gestione finanziaria degli enti locali ed assolvono l'esigenza di individuare un nucleo di indicatori in grado, così come accade per le imprese private, di identificare una sorta di "probabilità di default" (Pd), ossia gravi ed incontrovertibili condizioni di squilibrio.
- ⇒ **Adeguatezza degli accantonamenti effettuati:** complessivamente di euro 51.687.444,20 come sopra indicato; si tratta, oltre al fondo svalutazione crediti di euro 22.051.045,89 e all'accantonamento delle risorse collegate alle emergenze di euro 16.776.009,79, in particolare:
 - del fondo contenzioso di euro 3.522.770,77
 - del fondo passività potenziali di euro 6.255.319,00che costituiscono complessivamente un buon livello di copertura rischi.
- ⇒ **Controllo dell'indebitamento:** grazie alla politica di attenta valutazione dello stock di debito in essere per la sua progressiva riduzione dal 2017, con l'estinzione anticipata effettuata nel 2019 e le due operazioni di rinegoziazione di mutui avvenuta nel 2020 il debito residuo si è ridotto nel 2020 del **4,72%** rispetto al 2019, mentre la riduzione dal 2015 è pari al **-48,40%**. Il debito residuo al 31.12.2022 risulta di euro 75.026.465,66.
- ⇒ **Le giacenze di cassa al 31/12 ammontano a euro 220.323.524,63, confermando un'ottima liquidità dell'Ente.**
- ⇒ **Controllo dei termini di pagamento:** i pagamenti avvengono nei termini, con un tempo medio ponderato pari a **25 giorni** e l'indicatore di tempestività dei pagamenti pari a **- 5,21**.
- ⇒ **Mantenimento del volume medio degli investimenti effettivamente realizzati in termini annui:** l'indicatore viene misurato attraverso il totale dei pagamenti in c/capitale, corrisponde alla variazione che interviene nel valore dei cespiti iscritti a patrimonio dell'Ente, che evidenzia un trend in crescita rispetto agli esercizi precedenti e la buona risposta verso il territorio. L'importo 2022 ammonta ad euro 29.062.240,03 contro la media 2019/2021 di euro 23.340.107,68, con il prevalente finanziamento da parte di Stato e Regione.
- ⇒ **Rispetto degli obiettivi di riduzione/contenimento della spesa di personale** disposti dalle norme vigenti, a fronte di n. 64 nuove assunzioni a tempo indeterminato e contratti formazione lavoro e 9 unità a tempo determinato, realizzate con un costante preventivo monitoraggio della situazione finanziaria collegata all'emergenza sanitaria in atto.

Principali criticità della gestione finanziaria

Si tratta prevalentemente di aspetti che mettono in luce, concretamente, quanto evidenziato più volte dai Sindaci metropolitani, ovvero la necessità di rivedere il sistema di finanza locale delle Città metropolitane. Nonostante l'intervento normativa rappresentato in precedenza sul fronte dei fabbisogni standard, ancora oggi risultano evidenti l'inadeguatezza delle risorse statali a finanziamento delle funzioni fondamentali e la necessità di definire un sistema di finanziamento organico e certo e un quadro sostenibile e coerente con l'ordinamento per i tributi propri delle CM.

- ⇒ **Entrate tributarie non direttamente controllabili dall'Ente** che espongono gli equilibri di bilancio ad andamenti irregolari che richiedono il mantenimento di margini di manovra a discapito di una ordinata programmazione e conseguente utilizzo delle risorse, causando la formazione di avanzo di gestione corrente. **Gli effetti sulle entrate della crisi in atto dal 2020 ne è un esempio di portata straordinaria.** Al riguardo sulla base dell'andamento del primo semestre 2023, come indicato nella Nota integrativa al Bilancio di previsione 2023/2025, verrà verificata l'adeguatezza degli accantonamenti e valutato se sia necessario che l'avanzo disponibile, almeno in parte, abbia la prioritaria finalità di salvaguardia degli equilibri di bilancio in un'ottica prospettica e di una sana e corretta gestione finanziaria.
- ⇒ **Incidenza ancora elevata del debito: seppur in riduzione progressiva**, il debito residuo al 31/12 di euro **75.026.465,66**, non di molto superiore nella consistenza al totale annuo delle entrate tributarie, è ancora consistente e richiede di proseguire con l'attenzione degli ultimi anni nel privilegiare politiche di gestione attiva dello stesso.

La gestione economico – patrimoniale 2022 presenta i seguenti risultati:

Il conto economico

Il conto economico si chiude con un risultato di esercizio di euro 395.991,84 che al netto delle poste straordinarie si ridetermina con una perdita della gestione caratteristica per euro 1.611.926,27 imputabile alla perdita di gettito delle entrate tributarie e alla conseguente applicazione di avanzo vincolato derivante dai trasferimenti statali ricevuti ai sensi dell'art. 106 del D.L. 34/2020 e applicazione di avanzo disponibile per fronteggiare la perdita di gettito di entrate dovuta all'emergenza epidemiologica da COVID-19 così come il "caro energia".

Lo stato patrimoniale

Lo stato patrimoniale riporta:

- ✓ un decremento del patrimonio netto di euro 100.086.008,04 coincidente con la diminuzione delle riserve indisponibili causato dalla cessione ad ANAS di alcuni tratti stradali. Tali riserve ammontano al 31/12/2022 a euro 384.241.499,46.
- ✓ Incremento delle immobilizzazioni immateriali per euro 3.108.608,08 e finanziarie per € 1.558.538,39 nonché un decremento delle immobilizzazioni materiali per euro 90.290.377,47.

Nelle pagine che seguono si illustrano i risultati della gestione finanziaria ed economico patrimoniale e le informazioni utili ad una migliore comprensione dei dati contabili secondo le previsioni di cui all'art. 11, comma 6, del D. Lgs. 118/2011 e successive modificazioni ed integrazioni.

**LE PRINCIPALI VOCI DEL CONTO DEL BILANCIO, LE PRINCIPALI
VARIAZIONI ALLE PREVISIONI FINANZIARIE ED ELENCO ANALITICO
DEL RISULTATO DI AMMINISTRAZIONE - ART. 11 COMMA 6 LETT. B),
C) E D) D.L. 118/2011**

Analisi Del Risultato Finanziario Della Gestione 2022

TABELLA 1 - COMPOSIZIONE DELL'AVANZO DI AMMINISTRAZIONE 2022

1	RISULTATO EFFETTIVO DELLA GESTIONE 2022 - PARTE CORRENTE	5.478.259,13
2	ACCANTONAMENTO 2022 PER FONDO CREDITI DUBBIA ESIGIBILITA' - RISORSE STANZIATE NEL BILANCIO	4.656.481,56
3	ACCANTONAMENTO 2022 PER FONDI PER RISCHI LEGALI E DI CONTENZIOSO - RISORSE STANZIATE NEL BILANCIO	250.000,00
4	ACCANTONAMENTO 2022 PER PASSIVITA' POTENZIALI - RISORSE STANZIATE NEL BILANCIO	150.000,00
5	ACCANTONAMENTO PER RINNOVO CCNL DIPENDENTI - RISORSE STANZIATE NEL BILANCIO	600.000,00
6	ACCANTONAMENTO PER FONDO INNOVAZIONE PER FUNZIONI TECNICHE (20%) - comma 4 dell'art. 113 del d.lgs. 50/2016	148.000,00
7	RISULTATO DELLA GESTIONE 2022 - PARTE CORRENTE VINCOLATA	2.682.908,23
8	RISULTATO DELLA GESTIONE 2022 - PARTE IN CONTO CAPITALE NON VINCOLATA	2.403.714,51
9	RISULTATO DELLA GESTIONE 2022 - PARTE IN CONTO CAPITALE FINANZIATA DA AVANZO DISPONIBILE	836.640,40
10	RISULTATO DELLA GESTIONE 2022 - PARTE IN CONTO CAPITALE FINANZIATA DA AVANZO DISPONIBILE VINCOLATA FORMALMENTE DALL'ENTE	1.000.000,00
11	RISULTATO DELLA GESTIONE 2022 - PARTE IN CONTO CAPITALE VINCOLATA	17.712.272,66
12	RISULTATO DELLA GESTIONE DEI RESIDUI 2021 E PRECEDENTI - PARTE CORRENTE	-979.609,09
13	RISULTATO DELLA GESTIONE DEI RESIDUI 2021 E PRECEDENTI - PARTE IN CONTO CAPITALE	-8.421,79
14	RISULTATO DELLA GESTIONE DEI RESIDUI 2021 E PRECEDENTI - SERVIZI PER CONTO TERZI	-
15	STRALCIO DEI RESIDUI ATTIVI CORRENTI CON UTILIZZO DEI FONDI VINCOLATI PER CREDITI DI DUBBIA ESIGIBILITA'/INESIGIBILI	966.148,58
16	RISULTATO DELL'ESERCIZIO 2022	35.896.394,19
17	AVANZO DESTINATO AD INVESTIMENTI DELL'ESERCIZIO 2021 NON UTILIZZATO NELL'ESERCIZIO 2022	42.109,19
18	FONDI ACCANTONATI	46.435.369,10
19	AVANZO DISPONIBILE DELL'ESERCIZIO 2021 NON UTILIZZATO NELL'ESERCIZIO 2022	11.220.353,23
20	AVANZO VINCOLATO DELL'ESERCIZIO 2021 NON UTILIZZATO NELL'ESERCIZIO 2022	28.844.278,39
21	RISULTATO DI AMMINISTRAZIONE 2022	122.438.504,10

TABELLA 2 - COMPOSIZIONE RISULTATO DI AMMINISTRAZIONE 2022

PARTE ACCANTONATA	
FONDO CREDITI DUBBIA ESIGIBILITA'	22.051.045,89
FONDO PERDITE SOCIETA' PARTECIPATE	23.381,00
FONDO CONTENZIOSO	3.522.770,77
ALTRI ACCANTONAMENTI	26.090.246,54
di cui	
FONDO EMERGENZE - PARTE CORRENTE	16.776.009,79
FONDO INNOVAZIONE PER FUNZIONI TECNICHE (20%) - COMMA 4 DELL'ART. 113 DEL D.LGS. 50/2016	131.076,85
FONDO AVVOCATURA	312.175,95
FONDO RINNOVO CCNL DIPENDENTI	2.531.578,99
FONDO AMMORTAMENTO	50.000,00
FONDO RECUPERI DIPENDENTI	34.085,96
FONDO PER PASSIVITA' POTENZIALI	6.255.319,00
TOTALE PARTE ACCANTONATA	51.687.444,20
PARTE VINCOLATA	
VINCOLI DERIVANTI DA LEGGI E PRINCIPI CONTABILI	2.985.001,51
di cui	
FONDI VINCOLATI PARTE CORRENTE DA PROVENTI CDS (COMPRESIVO DELLE QUOTE RIVERSATE DAI COMUNI)	1.923.655,14
AVANZO VINCOLATO DA PRINCIPI CONTABILI	90.442,36
AVANZO VINCOLATO DERIVANTE DA LEGGE RELATIVO A TRASFERIMENTI COVID ART. 106 DL 34/2020 E ART. 39 DL 104/2020	-
AVANZO VINCOLATO PER FINANZIAMENTO QUOTA 10% ALIENAZIONI EX ART. 56-BIS DEL D.L. 69/2013 (ESTINZIONE MUTUI) - IMPORTO ACCERTAMENTI	780.264,53
AVANZO VINCOLATO DERIVANTE DA LEGGI E/O PRINCIPI CONTABILI (applicazione dell'art. 109 comma 1 e ter DL. nr. 18/2020 confluiti in avanzo vincolato)	1.810,50
AVANZO VINCOLATO DERIVANTE DA LEGGI E/O PRINCIPI CONTABILI (SPESE LEGALI AVVOCATURA)	188.828,98
VINCOLI DERIVANTI DA TRASFERIMENTI	39.635.283,01
di cui	
AVANZO VINCOLATO DA TRASFERIMENTI DA UTILIZZARE PER SPESE IN CONTO CAPITALE CONNESSE ALLA ORIGINARIA FINALITA'	31.942.393,31
FONDI VINCOLATI DA TRASFERIMENTI PARTE CORRENTE	7.692.889,70
VINCOLI DERIVANTI DALLA CONTRAZIONE DI MUTUI	2.532.174,16
VINCOLI FORMALMENTE ATTRIBUITI DALL'ENTE	4.529.875,59
ALTRI VINCOLI	566.987,11
TOTALE PARTE VINCOLATA	50.249.321,38
PARTE DESTINATA AGLI INVESTIMENTI	2.501.766,34
TOTALE DESTINATO AGLI INVESTIMENTI	2.501.766,34
PARTE DISPONIBILE	17.999.972,18
TOTALE PARTE DISPONIBILE	17.999.972,18

Composizione del risultato di amministrazione 2022

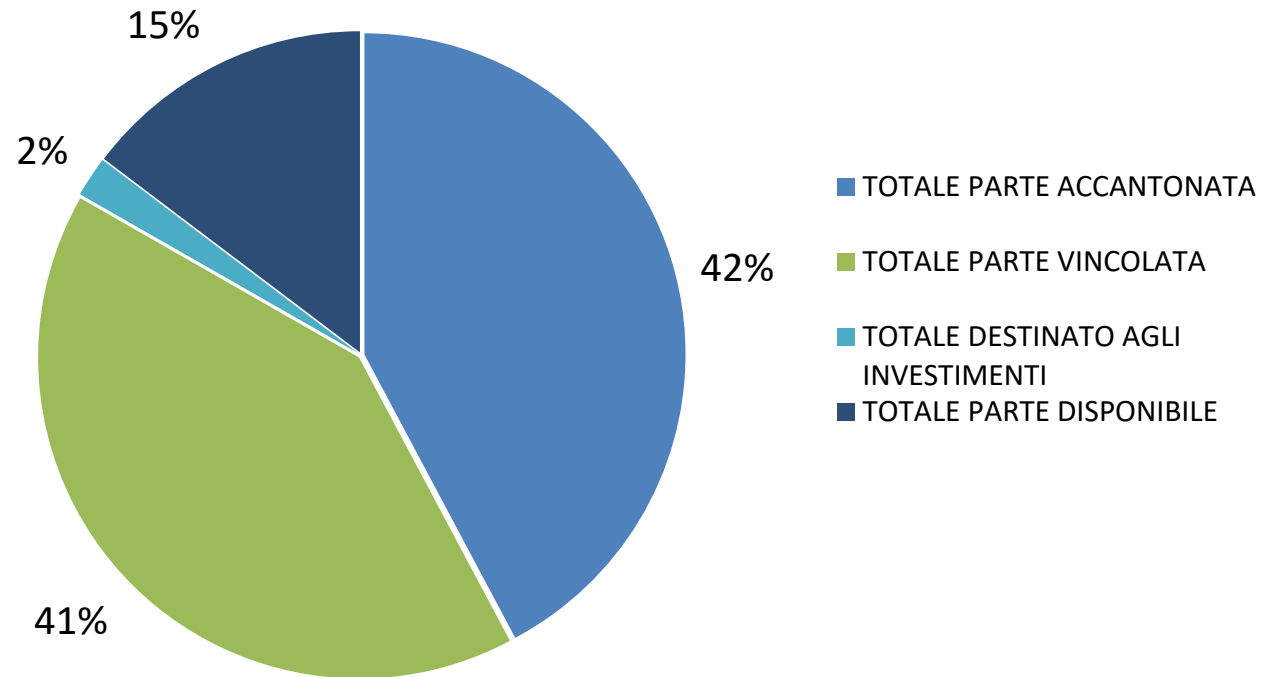


TABELLA 3 - AVANZO DISPONIBILE ALL'UTILIZZO NELL'ESERCIZIO 2022

		RENDICONTO 2021	GESTIONE 2022		RENDICONTO 2022					
TIPOLOGIA DI FONDI CHE COSTITUISCONO IL RISULTATO DI AMMINISTRAZIONE		AVANZO COMPLESSIVO AL 01/01/2022 REVISIONATO AI SENSI DEL DECRETO 7 settembre 2020	QUOTA DI AVANZO UTILIZZATO NEL BILANCIO DI PREVISIONE 2022/2024	TOTALE AVANZO APPLICATO NELLA GESTIONE 2022	QUOTA DI AVANZO NON APPLICATO NEL 2022	AVANZO DELLA GESTIONE 2022	AVANZO DELLA GESTIONE RESIDUI	VARIAZIONE IN SEDE DI RENDICONTO 2022	TOTALE AVANZO	CODIFICA MINISTERIALE
1	AVANZO PARTE DESTINATA AGLI INVESTIMENTI (6)	4.054.954,07		4.012.844,88	42.109,19	2.403.714,51	55.942,64		2.501.766,34	DESTINATO AGLI INVESTIMENTI
2	AVANZO PARTE VINCOLATA (DA DESTINARE AGLI INVESTIMENTI) DI CUI:	29.298.932,06	5.230.297,57	6.491.277,28	17.577.357,21	17.811.422,76	-56.934,90	-	35.331.845,07	
3	AVANZO VINCOLATO DA PRINCIPI CONTABILI	489.345,36	211.145,00	188.162,10	90.038,26	404,10	-		90.442,36	N/1
4	AVANZO VINCOLATO DA TRASFERIMENTI DA UTILIZZARE PER SPESE IN CONTO CAPITALE CONNESSE ALLA ORIGINARIA FINALITA'	25.614.949,02	5.015.836,94	6.303.115,18	14.295.996,90	17.695.360,31	-56.934,90		31.934.422,31	N/2
5	AVANZO VINCOLATO PER FINANZIAMENTO QUOTA 10% ALIENAZIONI EX ART. 56-BIS DEL D.L. 69/2013 (ESTINZIONE MUTUI)	664.894,77		-	664.894,77	115.369,76			780.264,53	N/1
6	AVANZO VINCOLATO PER MUTUI	2.529.742,91	3.315,63	-	2.526.427,28	288,59			2.526.715,87	N/3
7	AVANZO PARTE VINCOLATA (PARTE CORRENTE) DI CUI:	12.707.523,75	1.139.122,65	3.778.968,87	7.789.432,23	2.548.294,64	18.093,95	31.779,90	10.387.600,72	
8	AVANZO VINCOLATO DERIVANTE DA LEGGI E/O PRINCIPI CONTABILI (SPESELEGALI AVVOCATURA)	188.828,98			188.828,98	-			188.828,98	N/1
9	AVANZO VINCOLATO DERIVANTE DA LEGGI E/O PRINCIPI CONTABILI (applicazione dell'art. 109 comma 1 e ter DL. nr. 18/2020 riconfuiti in avanzo Vincolato)	1.810,50		-	1.810,50	-			1.810,50	N/1
10	AVANZO VINCOLATO DERIVANTE DA LEGGE RELATIVO A TRASFERIMENTI COVID ART. 106 DL 34/2020 E ART. 39 DL 104/2020	2.185.066,00		2.185.066,00	-	-			-	N/1
11	AVANZO VINCOLATO DERIVANTE DA CODICE DELLA STRADA (ART. 142 E 208) - COMPRENSIVO DELLE QUOTE RIVERSATE DAI COMUNI	1.736.006,62		-	1.736.006,62	155.311,62		32.336,90	1.923.655,14	N/1
12	AVANZO VINCOLATO PER MUTUI	5.458,29		-	5.458,29	-			5.458,29	N/3
13	AVANZO VINCOLATO PER ALTRI VINCOLI	566.987,11		-	566.987,11	-			566.987,11	N/5
14	AVANZO VINCOLATO DA TRSFERIMENTI SPECIFICI COVID-19 (STRAORDINARIO E POLIZIA)	8.528,00			8.528,00			-557,00	7.971,00	N/2
15	AVANZO VINCOLATO DA TRAFSERIMENTI DA UTILIZZARE PER SPESE CORRENTI CONNESSE ALLA ORIGINARIA FINALITA'	8.014.838,25	1.139.122,65	1.593.902,87	5.281.812,73	2.392.983,02	18.093,95		7.692.889,70	N/2
16	AVANZO PER VINCOLI ATTRIBUITI FORMALMENTE DALL'ENTE:	3.564.927,25	30.275,16	57.163,14	3.477.488,95	52.386,64	-	1.000.000,00	4.529.875,59	
17	IMPORTO PER ESTINZIONE ANTICIPATA MUTUI	511.736,74		-	511.736,74				511.736,74	N/4
18	AVANZO VINCOLATO CON VINCOLO FORMALMENTE ATTRIBUITO DALL'ENTE PER INVESTIMENTI VARI	1.065.888,88	30.275,16	57.163,14	978.450,58	33.142,81		1.000.000,00	2.011.593,39	N/4
19	AVANZO VINCOLATO CON VINCOLO FORMALMENTE ATTRIBUITO DALL'ENTE PER PARTE CORRENTE VARI	1.987.301,63		-	1.987.301,63	19.243,83			2.006.545,46	N/4
20	AVANZO PARTE ACCANTONATA DI CUI:	46.436.369,57	-	1.000,47	46.435.369,10	5.804.481,56	-	-552.406,46	51.687.444,20	AVANZO ACCANTONATO
21	FONDO CREDITI DI DUBBIA ESIGIBILITA' (SOLO TIT. 3 ENTRATA)	19.185.912,44		-	19.185.912,44	4.656.481,56		-1.791.348,11	22.051.045,89	
22	FONDO EMERGENZE - PARTE CORRENTE	16.776.009,79		-	16.776.009,79				16.776.009,79	
23	FONDO DI COMUNITA'_COVID_19 - Parte Corrente	-	-	17	-				-	

TABELLA 3 - AVANZO DISPONIBILE ALL'UTILIZZO NELL'ESERCIZIO 2022

TIPOLOGIA DI FONDI CHE COSTITUISCONO IL RISULTATO DI AMMINISTRAZIONE		RENDICONTO 2021	GESTIONE 2022		RENDICONTO 2022			TOTALE AVANZO	CODIFICA MINISTERIALE
		AVANZO COMPLESSIVO AL 01/01/2022 REVISIONATO AI SENSI DEL DECRETO 7 settembre 2020	QUOTA DI AVANZO UTILIZZATO NEL BILANCIO DI PREVISIONE 2022/2024	TOTALE AVANZO APPLICATO NELLA GESTIONE 2022	QUOTA DI AVANZO NON APPLICATO NEL 2022	AVANZO DELLA GESTIONE 2022	AVANZO DELLA GESTIONE RESIDUI		
24	FONDO PERDITE PARTECIPATE	23.381,00			23.381,00			23.381,00	
25	FONDI PER PASSIVITA' POTENZIALI	4.676.619,00		-	4.676.619,00	150.000,00	1.428.700,00	6.255.319,00	
26	FONDO PER SPESE LEGALI	3.522.770,77		1.000,47	3.521.770,30	250.000,00	-248.999,53	3.522.770,77	
27	ACCANTONAMENTO PER RINNOVO CCNL DIPENDENTI	1.931.509,47		-	1.931.509,47	600.000,00	69,52	2.531.578,99	
28	FONDO AVVOCATURA	236.081,14		-	236.081,14	-	76.094,81	312.175,95	
29	FONDO RECUPERI DIPENDENTI	34.085,96		-	34.085,96			34.085,96	
30	FONDO AMMORTAMENTO	50.000,00		-	50.000,00			50.000,00	
31	FONDO DA SANZIONI CODICE DELLA STRADA	-			-			-	
32	FONDO INNOVAZIONE PER FUNZIONI TECNICHE (20%) - COMMA 4 DELL'ART. 113 DEL D.LGS. 50/2016	-	-	-	-	148.000,00	-16.923,15	131.076,85	
33	AVANZO PARTE DISPONIBILE	41.354.726,07		30.134.372,84	11.220.353,23	7.297.976,38	-38.983,99	-479.373,44	17.999.972,18
34	TOTALE AVANZO DI AMMINISTRAZIONE	137.417.432,77	6.399.695,38	44.475.627,48	86.542.109,91	35.918.276,49	-21.882,30	-	122.438.504,10

TABELLA 4 - DETERMINAZIONE AVANZO A RENDICONTO 2022 PER TIPOLOGIA

Tipologia	Parte corrente	Parte capitale
da FCDE	€ 22.051.045,89	€ 0,00
da anticipazioni di liquidità	€ 0,00	€ 0,00
da fondo perdite partecipate	€ 23.381,00	€ 0,00
da fondo contezioso	€ 3.522.770,77	€ 0,00
da altri accantonamenti (PASSIVITA' POTENZIALI, AMMORTAMENTO, RINNOVI CONTRATTUALI, FONDO RECUPERI DIPENDENTI, FONDO AVVOCATURA, FONDO EMERGENZA COVID, FONDO INNOVAZIONE)	€ 25.959.169,69	€ 131.076,85
da fondi vincolati per legge etc.	€ 2.114.294,62	€ 870.706,89
da fondi vincolati da trasferimenti	€ 7.700.860,70	€ 31.934.422,31
da fondi vincolati dalla contrazione di mutui	€ 5.458,29	€ 2.526.715,87
da fondi vincolati dall'Ente	€ 2.006.545,46	€ 2.523.330,13
da fondi con altri vincoli	€ 566.987,11	€ 0,00
da fondi destinati agli investimenti	€ 0,00	€ 2.501.766,34
da avanzo libero	€ 17.999.972,18	€ 0,00
TOTALE	€ 81.950.485,71	€ 40.488.018,39

TABELLA 5 - RISULTATO COMPLESSIVO DELLA GESTIONE RESIDUI E COMPETENZA 2022

Fondo di cassa al 1/1/2022	212.301.104,13	
Riaccertamento residui attivi	68.500.711,23	
Totale		280.801.815,36
Riaccertamento residui passivi	111.967.403,85	111.967.403,85
Totale (A)		168.834.411,51
Avanzo applicato al bilancio 2022 (B)		50.875.322,86
FPV entrata corrente applicato al bilancio 2022 (B)		1.639.516,79
FPV entrata investimenti applicato al bilancio 2022 (B)		29.799.344,25
Avanzo gestione residui C = (A-B)		86.520.227,61
formato da:		
a) avanzo non utilizzato (D)		86.542.109,91
	137.417.432,77	
	50.875.322,86	
	86.542.109,91	
b) risultato 2022 gestione residui (E)		-21.882,30
	-2.471.593,37	
	2.449.711,07	
	-4.921.304,44	
Controllo C - (D + E)	0,00	
RISULTATO COMPLESSIVO		
Avanzo gestione residui (C)		86.520.227,61
Avanzo gestione competenza		35.918.276,49
	-60.277.788,78	
	96.196.065,27	
	35.918.276,49	
TOTALE (G)		122.438.504,10
Fondo crediti dubbia esigibilità		22.051.045,89
Fondo rischi		3.522.770,77
Fondo spese per passività potenziali		6.255.319,00
Fondo rinnovo CCNL dipendenti		2.531.578,99
Fondo ammortamento		50.000,00
Fondo avvocatura		312.175,95
Fondo recuperi dipendenti		34.085,96
Fondo emergenze parte corrente		16.776.009,79
Fondo innovazione		131.076,85
Fondo perdite partecipate		23.381,00
Avanzo destinato agli investimenti		2.501.766,34
Avanzo vincolato corrente		12.394.146,18
Avanzo vincolato conto capitale		37.855.175,20
Avanzo disponibile		17.999.972,18
Totale risultato della gestione		122.438.504,10

RENDICONTO 2022

TABELLA 6 - DETERMINAZIONE DEL RISULTATO DELLA GESTIONE 2022 CORRENTE

Entrate	Previsioni definitive	Accertamenti	Maggiori o minori entrate
FONDO PLURIENNALE VINCOLATO PER SPESE CORRENTI ISCRITTO IN ENTRATA	1.639.516,79	1.639.516,79	-
TITOLO I - ENTRATE TRIBUTARIE - PURO	74.058.000,00	73.127.674,97	-930.325,03
TITOLO I - ENTRATE TRIBUTARIE - REISCRIZIONI DA ESIGIBILITA'	-	-	-
TITOLO II - ENTRATE DA TRASFERIMENTI - PURO	33.516.338,49	33.004.469,35	-511.869,14
TITOLO II - ENTRATE DA TRASFERIMENTI - REISCRIZIONI DA ESIGIBILITA'	-	-	-
TITOLO III - ENTRATE EXTRATRIBUTARIE - PURO	11.566.449,88	12.976.688,62	1.410.238,74
TITOLO III - ENTRATE EXTRATRIBUTARIE - REISCRIZIONI ESIGIBILITA'	4.954,21	4.954,21	-
TOTALE ENTRATE - PURO	119.140.788,37	119.108.832,94	-31.955,43
TOTALE ENTRATE - REISCRIZIONI DA ESIGIBILITA'	4.954,21	4.954,21	-
TOTALE COMPLESSIVO ENTRATE	119.145.742,58	119.113.787,15	-31.955,43
ENTRATE CORRENTI DESTINATE IN PARTE CONTO CAPITALE	-148.000,00	-131.076,85	16.923,15
AVANZO DI AMMINISTRAZIONE APPLICATO NELLA PARTE CORRENTE	11.941.707,03	11.941.707,03	-
ALTRE ENTRATE IN C/CAPITALE A COPERTURA DI SPESE CORRENTI	244.140,01	115.369,76	-128.770,25
TOTALE ENTRATE A FINANZIAMENTO SPESA CORRENTE	132.823.106,41	132.679.303,88	-143.802,53
Spesa	Previsioni definitive	Impegni	Maggiori o minori spese
TITOLO I - SPESE CORRENTI - PURO	122.968.049,15	107.969.313,48	14.998.735,67
FONDO PLURIENNALE VINCOLATO DI PARTE CORRENTE SPESA STANZIAMENTO PURO	891.427,90	1.773.196,39	-881.768,49
FONDO PLURIENNALE VINCOLATO DI PARTE CORRENTE SPESA REISCRIZIONI DA ESIGIBILITA'	748.088,89	1.177.757,50	-429.668,61
TITOLO I - SPESE CORRENTI - REISCRIZIONI DA ESIGIBILITA'	717.616,04	691.867,04	25.749,00
TITOLO I - SPESE CORRENTI - REISCRIZIONI DA STANZIAMENTO	748.241,90	743.978,12	4.263,78
TOTALE TITOLO I - SPESE CORRENTI	126.073.423,88	112.356.112,53	13.717.311,35
TITOLO IV - SPESE PER IL RIMBORSO DI PRESTITI - PURO	6.749.682,53	6.505.542,43	244.140,10
TOTALE SPESE CORRENTI + SPESE PER RIMBORSO PRESTITI PURO	131.357.248,47	117.425.809,80	14.361.107,28
TOTALE SPESE CORRENTI - REISCRIZIONI DA ESIGIBILITA'	1.465.857,94	1.435.845,16	30.012,78
TOTALE COMPLESSIVO SPESE CORRENTI	132.823.106,41	118.861.654,96	14.391.120,06

RENDICONTO 2022

TABELLA 6 - DETERMINAZIONE DEL RISULTATO DELLA GESTIONE 2022 CORRENTE

SPESE TITOLO 2.04 ALTRI TRASFERIMENTI IN CONTO CAPITALE			-
RISULTATO DELLA GESTIONE 2022 CORRENTE STANZIAMENTO PURO			14.217.304,75
RISULTATO DELLA GESTIONE DELLE REISCRIZIONI DA ESIGIBILITA'			-399.655,83
TOTALE RISULTATO DELLA GESTIONE CORRENTE 2022 (O1 prospetto di verifica degli equilibri di bilancio)			13.817.648,92
DI CUI:			
ACCANTONAMENTO A FONDO SVALUTAZIONE CREDITI 2022			4.656.481,56
ACCANTONAMENTO PER RISCHI LEGALI E DI CONTENZIOSO			250.000,00
ACCANTONAMENTO PER PASSIVITA' POTENZIALI			150.000,00
ACCANTONAMENTO PER RINNOVO CCNL DIPENDENTI			600.000,00
FONDO COMUNITA' IN AVANZO VINCOLATO			9.096,25
TRASFERIMENTI PNRR IN AVANZO VINCOLATO			122.221,62
TRASFERIMENTI STATALI IN AVANZO VINCOLATO			516.602,36
TRASFERIMENTI REGIONALI IN AVANZO VINCOLATO			590.732,70
TRASFERIMENTI DA ALTRI SOGGETTI IN AVANZO VINCOLATO			379.438,86
FPV DI ENTRATA IN AVANZO VINCOLATO			26.076,37
AVANZO VINCOLATO APPLICATO 2022 E NON IMPEGNATO			768.058,69
AVANZO VINCOLATO DERIVANTE DA CODICE DELLA STRADA (ART. 142 E 208) - COMPRENSIVO DELLE QUOTE RIVERSATE DAI COMUNI			155.311,62
ALIENAZIONI DESTINATE AD ESTINZIONE ANTICIPATA IN AVANZO VINCOLATO			115.369,76
RISULTATO EFFETTIVO DELLA GESTIONE 2022 (O2 prospetto di verifica degli equilibri di bilancio)			5.478.259,13
TOTALE RISULTATO DELLA GESTIONE CORRENTE 2022 (O1 prospetto di verifica degli equilibri di bilancio)			13.817.648,92

RENDICONTO 2022

TABELLA 7 - DETERMINAZIONE DEL RISULTATO DELLA GESTIONE 2022 IN CONTO CAPITALE

Entrate	Previsioni definitive	Accertamenti	Maggiori o minori entrate
FONDO PLURIENNALE VINCOLATO PER SPESE DI INVESTIMENTO ISCRITTO IN ENTRATA	29.799.344,25	29.799.344,25	-
TITOLO IV E V - ENTRATE IN CONTO CAPITALE PURO	78.467.092,38	37.883.058,05	-40.584.034,33
TITOLO IV - ENTRATE IN CONTO CAPITALE REISCRIZIONI DA ESIGIBILITA'	22.953.955,88	8.765.530,39	-14.188.425,49
TITOLO VI - ENTRATE DA ACCENSIONE PRESTITI - PURO	-	-	-
TITOLO VI - ENTRATE DA ACCESSIONI DI PRESTITI - REISCRIZIONI DA ESIGIBILITA'	-	-	-
AVANZO DESTINATO A INVESTIMENTI APPLICATO	4.012.844,88	4.012.844,88	-
AVANZO VINCOLATO PER LEGGE O PRINCIPI CONTABILI APPLICATO	399.307,00	399.307,00	-
AVANZO ALTRI VINCOLI APPLICATO	11.409.706,05	11.409.706,05	-
AVANZO PARTE DISPONIBILE APPLICATO	23.111.757,80	23.111.757,80	-
ENTRATE CORRENTI DESTINATE IN PARTE CONTO CAPITALE	148.000,00	131.076,85	-16.923,15
ENTRATE IN CONTO CAPITALE APPLICATE ALLA PARTE CORRENTE	244.140,01	115.369,76	-128.770,25
TOTALE ENTRATE DESTINATE AD INVESTIMENTI - PURO	117.304.568,10	76.832.380,87	-40.472.187,23
TOTALE ENTRATE DESTINATE AD INVESTIMENTI - REISCRIZIONI D A ESIGIBILITA' + FPV	52.753.300,13	38.564.874,64	-14.188.425,49
TOTALE ENTRATE DESTINATE AD INVESTIMENTI	170.057.868,23	115.397.255,51	-54.660.612,72
Spese	Previsioni definitive	Impegni	Maggiori o minori investimenti
TITOLO II - SPESE IN CONTO CAPITALE PURO	109.238.564,16	18.248.920,38	90.989.643,78
TITOLO II - SPESE IN CONTO CAPITALE REISCRIZIONI DA ESIGIBILITA'	20.439.244,58	14.071.835,16	6.367.409,42
TITOLO II - SPESE IN CONTO CAPITALE REISCRIZIONI DA STANZIAMENTO	8.309.822,34	5.540.222,85	2.769.599,49
FONDO PLURIENNALE VINCOLATO DI PARTE INVESTIMENTI SPESA STANZIAMENTO PURO	21.822.068,05	50.650.045,35	-28.827.977,30
FONDO PLURIENNALE VINCOLATO DI PARTE INVESTIMENTI REISCRIZIONI DA ESIGIBILITA'	7.977.276,20	2.514.711,30	5.462.564,90
TITOLO III - SPESE PER ACQUISIZIONI DI ATTIVITA' FINANZIARIE	2.270.893,00	2.270.893,00	-
TOTALE SPESA INVESTIMENTO	170.057.868,33	93.296.628,04	76.761.240,29

RENDICONTO 2022

TABELLA 7 - DETERMINAZIONE DEL RISULTATO DELLA GESTIONE 2022 IN CONTO CAPITALE

SPESA TITOLO 2.04 ALTRI TRASFERIMENTI IN CONTO CAPITALE COMPRESI NEGLI EQUILIBRI DI PARTE CORRENTE		-
RISULTATO DELLA GESTIONE INVESTIMENTI 2022 STANZIAMENTO PURO		21.689.479,25
RISULTATO DELLA GESTIONE DELLE REISCRIZIONI (DA ESIGIBILITA' E DA STANZIAMENTO)		411.148,32
RISULTATO DELLA GESTIONE 2022 IN CONTO CAPITALE (Z1 prospetto di verifica degli equilibri di bilancio)		22.100.627,57
DI CUI:		
AVANZO VINCOLATO APPLICATO 2022 E NON IMPEGNATO		5.422.174,00
FPV DI ENTRATA IN AVANZO VINCOLATO		1.218.414,18
TRASFERIMENTI STATALI IN AVANZO VINCOLATO		9.151.945,07
TRASFERIMENTI PNRR IN AVANZO VINCOLATO		442.000,00
TRASFERIMENTI REGIONALI IN AVANZO VINCOLATO		21.648,65
TRASFERIMENTI COMUNALI IN AVANZO VINCOLATO		1.200.761,08
TRASFERIMENTI DA ALTRI SOGGETTI IN AVANZO VINCOLATO		272.252,83
AVANZO DISPONIBILE VINCOLATO PER FONDO PEREQUATIVO		1.000.000,00
TOTALE IN AVANZO VINCOLATO		18.729.195,81
ACCANTONAMENTO PER FONDO INNOVAZIONE PER FUNZIONI TECNICHE (20%) - comma 4 dell'art. 113 del d.lgs. 50/2016 - BILANCIO		148.000,00
TOTALE ACCANTONAMENTI		148.000,00
RISULTATO EFFETTIVO DELLA GESTIONE 2022 (Z2 prospetto di verifica degli equilibri di bilancio)		3.223.431,76
AVANZO DESTINATO A INVESTIMENTI APPLICATO 2022 E NON IMPEGNATO		495.637,38
FPV DI ENTRATA IN AVANZO DESTINATO AGLI INVESTIMENTI		1.707.445,44
AVANZO DISPONIBILE APPLICATO 2022 AGLI INVESTIMENTI E NON IMPEGNATO		836.640,40
ALIENAZIONI BENI IMMOBILI		182.064,30
ALIENAZIONI BENI MOBILI		18.567,39
TOTALE IN AVANZO DESTINATO AGLI INVESTIMENTI		3.240.354,91
STORNO ACCANTONAMENTO FONDO INNOVAZIONE PER FUNZIONI TECNICHE (20%) - comma 4 dell'art. 113 del d.lgs. 50/2016 - BILANCIO		-16.923,15
RISULTATO DELLA GESTIONE 2022 IN CONTO CAPITALE		22.100.627,57

TABELLA 8 - DETERMINAZIONE DEL RISULTATO DELLA GESTIONE DEI RESIDUI 2021 E PRECEDENTI CORRENTI

Entrate	Stanziamiento al 1.1.2022	Riaccertamento ordinario 2022 residui	Residui attivi stralciati con corrispondente accantonamento nel Fondo Crediti Dubbia Esigibilità	Importo al 31.12.2022	MAGGIORI O MINORI ENTRATE FINALI
TITOLO I - ENTRATE TRIBUTARIE	655.515,40	-20.500,08	-	635.015,32	-20.500,08
TITOLO II - ENTRATE DA TRASFERIMENTI	7.272.624,37	-156.779,67	-	7.115.844,70	-156.779,67
TITOLO III - ENTRATE EXTRATRIBUTARIE	20.744.081,38	-687.877,65	-966.148,58	17.436.028,92	-1.654.026,23
TOTALE ENTRATE DA RESIDUI	28.672.221,15	-865.157,40	-966.148,58	25.186.888,94	-1.831.305,98
Spese	Stanziamiento al 1.1.2022	Riaccertamento ordinario 2022 residui		Importo 31.12.2022	MAGGIORI O MINORI SPESE
TITOLO I - SPESE CORRENTI	86.134.333,05	-851.696,89		85.282.636,16	851.696,89
TITOLO IV - SPESE PER IL RIMBORSO DI PRESTITI	-	-	-	-	-
TOTALE SPESE DA RESIDUI	86.134.333,05	-851.696,89	-	85.282.636,16	851.696,89
RISULTATO DELLA GESTIONE 2022 DEI RESIDUI CORRENTI					-979.609,09
IMPORTO DEI RESIDUI ATTIVI CORRENTI STRALCIATI ATTRAVERSO UTILIZZO DEL FONDO PER CREDITI DI DUBBIA ESIGIBILITA' ACCANTONATO IN AVANZO					966.148,58
RISULTATO DELLA GESTIONE 2022 DEI RESIDUI CORRENTI (AL NETTO DELL'EFFETTO DELLO STRALCIO DEI RESIDUI ATTIVI CHE DETERMINA UTILIZZO DEI FONDI VINCOLATI PER CREDITI DI DUBBIA ESIGIBILITA')					-13.460,51

TABELLA 9 - DETERMINAZIONE DEL RISULTATO DELLA GESTIONE DEI RESIDUI 2021 E PRECEDENTI IN CONTO CAPITALE

Entrate	Stanziamiento al 1.1.2022	Riaccertamento ordinario 2022 residui	Importo 31.12.2022	MAGGIORI O MINORI ENTRATE FINALI
TITOLO IV - ENTRATE IN CONTO CAPITALE	40.183.888,95	-299.637,12	39.884.251,83	-299.637,12
TITOLO V - ENTRATE DA RIDUZIONI DI ATTIVITA' FINANZIARE	-	-	-	-
TITOLO VI - ACCENSIONI PRESTITI	717.945,80	-	717.945,80	-
TOTALE ENTRATE DESTINATE AD INVESTIMENTI	40.901.834,75	-299.637,12	40.602.197,63	-299.637,12
Spese	Stanziamiento al 1.1.2022	Riaccertamento ordinario 2022 residui	Importo 31.12.2022	MAGGIORI O MINORI SPESE FINALI
TITOLO II - SPESE IN CONTO CAPITALE	26.829.697,77	-291.215,33	26.538.482,44	291.215,33
TOTALE SPESE INVESTIMENTI	26.829.697,77	-291.215,33	26.538.482,44	291.215,33
RISULTATO DELLA GESTIONE 2022 DEI RESIDUI CONTO CAPITALE				-8.421,79
DI CUI:				
MINORE ENTRATA				-7.429,53
MINORE ENTRATA COMPENSATA DA MINORE AVANZO DESTINATO AGLI INVESTIMENTI ANNI PRECEDENTI				-840,00
MINORE ENTRATA COMPENSATA DA MINORE AVANZO VINCOLATO ANNI PRECEDENTI				-89.280,66
RESIDUI CONFLUITI IN AVANZO VINCOLATO				32.345,76
RESIDUI CONFLUITI IN AVANZO DESTINATO AGLI INVESTIMENTI				56.782,64
RISULTATO DELLA GESTIONE 2022 DEI RESIDUI CONTO CAPITALE				-8.421,79

TABELLA 10 - DETERMINAZIONE DEL RISULTATO DELLA GESTIONE DEI RESIDUI 2021 E PRECEDENTI USCITE PER CONTO TERZI E PARTITE DI GIRO				
Entrate	Stanziamiento al 1.1.2022	Riaccertamento ordinario 2022 residui	Importo 31.12.2022	MAGGIORI O MINORI ENTRATE
TITOLO IX ENTRATE PER CONTO TERZI E PARTITE DI GIRO	1.398.248,70	-1.306.798,85	91.449,85	-1.306.798,85
TOTALE ENTRATE DA RESIDUI	1.398.248,70	-1.306.798,85	91.449,85	-1.306.798,85
Spese	Stanziamiento al 1.1.2022	Riaccertamento ordinario 2022 residui	Importo 31.12.2022	MAGGIORI O MINORI SPESE
TITOLO VII - USCITE PER CONTO TERZI E PARTITE DI GIRO	1.453.084,10	-1.306.798,85	146.285,25	1.306.798,85
TOTALE SPESE DA RESIDUI	1.453.084,10	-1.306.798,85	146.285,25	1.306.798,85
RISULTATO DELLA GESTIONE 2022 DEI RESIDUI PER USCITE PER CONTO TERZI E PARTITE DI GIRO				-

TABELLA 11 - ANALISI SCOSTAMENTI TRA PREVISIONI E RISULTATI DELLE ENTRATE CORRENTI							
ENTRATE CORRENTI	PREVISIONI INIZIALI PURO 2022	PREVISIONI DEFINITIVE PURO 2022	ACCERTAMENTI SU STN PURO 2022	DIFF. PREV. INIZ. /ACCERTAMENTI		DIFF. PREV. DEF. /ACCERTAMENTI	
TITOLO I – ENTRATE CORRENTI DI NATURA TRIBUTARIA CONTRIBUTIVA E PEREQUATIVA	84.300.000,00	74.058.000,00	73.127.674,97	-11.172.325,03	-13,25%	-930.325,03	-1,26%
TITOLO III – ENTRATE EXTRATRIBUTARIE	10.210.330,43	11.566.449,88	12.976.688,62	2.766.358,19	27,09%	1.410.238,74	12,19%
TOTALE ENTRATE CORRENTI PROPRIE (TITOLO I + TITOLO III)	94.510.330,43	85.624.449,88	86.104.363,59	-8.405.966,84	-8,89%	479.913,71	0,56%
TITOLO II – TRASFERIMENTI CORRENTI	27.979.950,34	33.516.338,49	33.004.469,35	5.024.519,01	17,96%	-511.869,14	-1,53%
TOTALE ENTRATE CORRENTI	122.490.280,77	119.140.788,37	119.108.832,94	-3.381.447,83	-2,76%	-31.955,43	-0,03%

TABELLA 12 - ANALISI SCOSTAMENTI TRA PREVISIONI E RISULTATI DELLE SPESE CORRENTI

Spese correnti	Previsioni iniziali puro esercizio 2022 (A)	Previsioni definitive puro esercizio 2022 (B)	Impegni su stanziamento puro esercizio 2022 (C)	Differenza Prev. Iniziali - Impegni (C)-(A)		Differenza Prev. Definitive - Impegni (C) - (B)	
Redditi da lavoro dipendente	17.531.392,30	16.825.960,75	16.013.666,19	- 1.517.726,11	-8,66%	- 812.294,56	-5,07%
Imposte e tasse a carico dell'Ente	1.850.503,89	1.823.623,65	1.626.995,31	-223.508,58	-12,08%	- 196.628,34	-12,09%
Acquisto di beni e servizi	28.830.129,50	36.954.543,42	33.675.230,34	4.845.100,84	16,81%	- 3.279.313,08	-9,74%
Trasferimenti correnti	55.815.409,91	56.571.360,19	54.637.624,73	- 1.177.785,18	-2,11%	- 1.933.735,46	-3,54%
Interessi passivi	1.267.834,92	1.344.286,87	1.344.286,24	76.451,32	6,03%	- 0,63	0,00%
Altre spese da redditi da capitale	-	-	-	-		-	
Rimborsi e poste correttive delle entrate	296.970,57	335.970,57	162.729,90	-134.240,67	-45,20%	- 173.240,67	- 106,46%
Altre spese correnti	9.923.150,84	7.800.866,60	508.780,77	- 9.414.370,07	-94,87%	- 7.292.085,83	- 1433,25 %
Totale spese correnti	115.515.391,93	121.656.612,05	107.969.313,48	- 7.546.078,45	-6,53%	- 13.687.298,57	-12,68%
Fondi di riserva e altri accantonamenti	4.581.707,30	2.409.725,21	-	- 4.581.707,30		- 2.409.725,21	
Fondo crediti di dubbia e difficile esazione di parte corrente	4.559.717,01	4.656.481,56	-	- 4.559.717,01		- 4.656.481,56	
Fondo Pluriennale Vincolato	1.548.468,97	2.950.953,89	-	- 1.548.468,97		- 2.950.953,89	
TOTALE SPESE CORRENTI	126.205.285,21	131.673.772,71	107.969.313,48	- 18.235.971,73	-14,45%	- 23.704.459,23	-21,95%

TABELLA 13- ANALISI SCOSTAMENTI TRA PREVISIONI E RISULTATI DELLE ENTRATE IN CONTO CAPITALE

<i>ENTRATE IN CONTO CAPITALE</i>	<i>PREVISIONI INIZIALI PURO 2022</i>	<i>PREVISIONI DEFINITIVE PURO 2022</i>	<i>ACCERTAMENTI SU STN PURO 2022</i>	<i>DIFF. PREV. INIZ. /ACCERTAMENTI</i>		<i>DIFF. PREV. DEF. /ACCERTAMENTI</i>	
TITOLO IV – ENTRATE IN CONTO CAPITALE	96.945.379,71	78.467.092,38	37.883.058,05	- 59.062.321,66	-60,92%	- 40.584.034,33	-51,72%
TITOLO V - ENTRATE DA RIDUZIONE DI ATTIVITÀ FINANZIARIE	-	-	-	-	0,00%	-	
TITOLO VI- ACCENSIONE DI PRESTITI (al netto dell'anticipazione di cassa)	-	-	-	-	0,00%	-	
TOTALE	96.945.379,71	78.467.092,38	37.883.058,05	-59.062.321,66	-60,92%	- 40.584.034,33	-51,72%
TITOLO VII - ANTICIPAZIONI DA ISTITUTO TESORIERE/CASSIERE	-	-	-	-			
TITOLO IX - ENTRATE PER CONTO TERZI E PARTITE DI GIRO	18.600.000,00	18.737.500,00	13.264.126,47	- 5.335.873,53	-28,69%	- 5.473.373,53	-29,21%
TOTALE ENTRATE IN CONTO CAPITALE	115.545.379,71	97.204.592,38	51.147.184,52	-64.398.195,19	-55,73%	- 46.057.407,86	-47,38%

TABELLA 14 - ANALISI SCOSTAMENTI TRA PREVISIONI E RISULTATI DELLE SPESE IN CONTO CAPITALE

<i>Spese in conto capitale</i>	<i>Previsioni iniziali puro esercizio 2022 (A)</i>	<i>Previsioni definitive puro esercizio 2022 (B)</i>	<i>Impegni su stanziamento puro esercizio 2022 (C)</i>	<i>Differenza Prev. Iniziali - Impegni (C)-(A)</i>		<i>Differenza Prev. Definitive - Impegni (C) - (B)</i>	
TRIBUTI IN CONTO CAPITALE A CARICO DELL'ENTE	-	-	-	-		-	
INVESTIMENTI FISSI LORDI E ACQUISTO DI TERRENI	59.711.894,58	41.424.407,63	6.087.835,25	-53.624.059,33	-89,80%	- 35.336.572,38	-85,30%
CONTRIBUTI AGLI INVESTIMENTI	33.440.871,64	35.793.298,63	12.111.933,46	- 21.328.938,18	-63,78%	23.681.365,17	-66,16%
ALTRI TRASFERIMENTI IN CONTO CAPITALE	-	-	-	-		-	
ALTRE SPESE IN CONTO CAPITALE	118.237,20	678.169,30	49.151,67	- 69.085,53	-58,43%	- 629.017,63	-92,75%
FONDI DI RISERVA E ALTRI ACCANTONAMENTI IN CONTO CAPITALE	112.237,20	628.717,63	-	- 112.237,20		- 628.717,63	-100,00%
FONDI PLURIENNALI VINCOLATI IN CONTO CAPITALE	13.606.640,95	53.164.756,65	-	- 13.606.640,95	-100,00%	- 53.164.756,65	-100,00%
FONDO CREDITI DI DUBBIA E DIFFICILE ESAZIONE IN CONTO CAPITALE	-	-	-	-		-	
TOTALE SPESE IN CONTO CAPITALE	106.989.881,57	131.689.349,84	18.248.920,38	- 88.740.961,19	-82,94%	- 113.440.429,46	-86,14%

Risultato Della Gestione Finanziaria 2022

Il bilancio di previsione 2022 presentava un equilibrio finanziario in Euro 273.913.621,93. Nel corso dell'esercizio sono state effettuate variazioni in aumento per Euro 47.704.852,81 in termini algebrici.

TABELLA 15 - PROSPETTO DELLE PREVISIONI DI COMPETENZA ORIGINARIE DI BILANCIO E DELLE PREVISIONI FINALI							
2022		PREVISIONI INIZIALI		VARIAZIONI	PREVISIONE ATTUALE		
Iscrizione AVANZO DI AMMINISTRAZIONE	€	6.399.695,38		44.475.627,48	50.875.322,86		
Fondo pluriennale vincolato parte corrente	€	1.496.019,09		143.497,70	1.639.516,79		
Fondo pluriennale vincolato parte capitale	€	27.224.389,86		2.574.954,39	29.799.344,25		
ENTRATE		PREVISIONI INIZIALI	VARIAZIONI		PREVISIONE ATTUALE	ACCERTATO	Accertamenti/Prev. Attuale
TITOLO I	€	84.300.000,00	maggiori entrate	1.000.000,00	74.058.000,00	73.127.674,97	98,74
			minori entrate	-11.242.000,00			
TITOLO II	€	27.979.950,34	maggiori entrate	6.018.459,26	33.516.338,49	33.004.469,35	98,47
			minori entrate	-482.071,11			
TITOLO III	€	10.210.330,43	maggiori entrate	1.692.439,64	11.571.404,09	12.981.642,83	112,19
			minori entrate	-331.365,98			
TITOLO IV	€	97.703.236,83	maggiori entrate	53.223.282,56	101.421.048,26	46.648.588,44	45,99
			minori entrate	-49.505.471,13			
TITOLO V	€	0,00	maggiori entrate	0,00	0,00	0,00	0,00
			minori entrate	0,00			
TITOLO IX	€	18.600.000,00	maggiori entrate	1.160.550,00	18.737.500,00	13.264.126,47	0,71
			minori entrate	-1.023.050,00			
TOTALE ENTRATE	€	273.913.621,93		47.704.852,81	321.618.474,74	179.026.502,06	0,56
SPESE		PREVISIONI INIZIALI	VARIAZIONI		PREVISIONE ATTUALE	IMPEGNATO	
TITOLO I	Stanz. Compet	117.011.411,02	maggiori spese	14.809.875,75	123.122.469,99	109.405.158,64	86,78
			minori spese	-8.698.816,78			
	FPV	1.548.468,97	FPV	1.402.484,92	2.950.953,89		
TITOLO II	Stanz. Compet	116.413.293,67	maggiori spese	147.504.089,37	114.622.218,68	37.860.978,39	0,23
			minori spese	-149.295.164,36			
	FPV	13.606.640,95	FPV	39.558.115,70	53.164.756,65		
TITOLO III	€	0,00	maggiori spese	2.270.893,00	2.270.893,00	2.270.893,00	0,00
			minori spese	0,00			
TITOLO I	€	6.733.807,32	maggiori spese	16.693,60	6.749.682,53	6.505.542,43	96,38
			minori spese	-818,39			
TITOLO VII	€	18.600.000,00	maggiori spese	1.160.550,00	18.737.500,00	13.264.126,47	70,79
			minori spese	-1.023.050,00			
TOTALE SPESE	€	258.758.512,01		47.704.852,81	321.618.474,74	169.306.698,93	52,64

Variazioni alle previsioni finanziarie

Ai sensi dell'art. 11 c. 6 lett. c) del D. Lgs. 118/2011, modificato e integrato dal D. Lgs. 126/2014 si riportano di seguito le variazioni alle previsioni finanziarie intervenute in corso d'anno.

Con la prima variazione di Bilancio (**D.C n. 22 del 18/05/2022**) si è provveduto a:

- applicare una quota disponibile dell'avanzo di amministrazione in parte investimenti, pari ad euro 2.260.393, al fine di procedere all'aumento e alla sottoscrizione di capitale sociale per acquisto nuove azioni di Bolognafiere S.p.A..

Con la seconda variazione di Bilancio (**D.C. n. 29 dell'8/06/2022**), si è provveduto tra l'altro a:

- applicare avanzo di amministrazione vincolato di parte corrente derivante da trasferimenti per euro 444.496,60, al fine di effettuare attività legate al Turismo e alla Destinazione Turistica (euro 160.000), per l'assunzione di un tempo determinato per l'Area Sviluppo sociale (euro 38.517,12), per la coprogettazione Fondo di Comunità (euro 55.040,40), per il conferimento incarichi di servizi Festival Cultura Tecnica (euro 54.000), per l'affidamento di un servizio nell'ambito dell'orientamento scolastico (euro 22.210) e per la demolizione di opere abusive (euro 55.555,55);
- applicare avanzo destinato agli investimenti per Euro 3.642.194,58 prevalentemente per interventi in alcuni istituti scolastici di secondo grado per euro 2.920.127,73, per acquisto hardware, attrezzature ed altro in conto capitale per euro 115.000, per finanziamento per euro 500.000 del fondo di riserva di parte capitale, nonché applicare avanzo vincolato per un totale di euro 1.455.587,64 destinando euro 923.701,16 per le ciclovie ai sensi DM 344/2020 per il trasferimento ad amministrazioni locali, euro 340.382,93 per l'SP 4 Galliera - variante generale I° Lotto I° Stralcio, euro 97.649,05 derivante da oneri per attività estrattive da destinare ad amministrazioni locali ed euro 16.310,09 per opere presso l'Istituto superiore Laura Bassi.

La parte corrente si è movimentata principalmente per:

- la riduzione di risorse riferite alle spese di personale, sulla base dell'approvazione del Piano Triennale dei Fabbisogni di Personale (PTFP) 2022/2024, per un totale di euro 714.615,47 sull'annualità 2022, di euro 801.690,59 sull'annualità 2023 e di euro 1.044.102,53 sull'annualità 2024;
- l'incremento di risorse per il noleggio di moduli scolastici da destinare agli Istituti Rambaldi Valeriani, Salvemini, Righi, Majorana Da Vinci, Copernico e ISART per gli anni scolastici 2022/2023 e 2023/2024 per un totale di euro 681.532,77 per l'anno 2022, di euro 1.074.152,47 per l'anno 2023 e di euro 518.981,72 per l'anno 2024;
- l'incremento di risorse a copertura di vari lavori impiantistici (allacci moduli, antincendio, ecc) su istituti scolastici vari per euro 393.000;
- l'incremento di risorse sulla viabilità metropolitana per necessità di spese di manutenzione causate dal maltempo e per adesione a servizio segnaletica orizzontale per un totale di euro 348.000.

La parte investimenti si è movimentata in particolare per:

- inserire risorse per euro 1.514.068,42 sul triennio riferite al Bando MITE per la forestazione e risorse per euro 281.579 sul triennio al fine di procedere all'aggiornamento del Piano delle valorizzazioni immobiliari;
- iscrivere fondi PNRR (Piano Nazionale di Ripresa e Resilienza) per euro 6.157.216,18 (con sviluppo fino al 2026) riferiti ai Piani Urbani Integrati (PUI) per l'area sperimentale del Brasimone Enea, riqualificazione spazi CIEB e servizi correlati con iscrizione sul solo triennio 2022-2024 di Euro 5.429.630,89, per euro 2.906.578,22 in riferimento all'edilizia scolastica con iscrizione sul triennio 2022-2024 di Euro 2.180.000,00, per euro 2.500.000 sulle annualità

2022 e 2023 per la realizzazione del nuovo collegamento viario tra via Canaletto e la SP5, e per euro € 44.919.629,09 relativamente al PINQUA con iscrizione sul triennio 2022-2024 di Euro 34.355.382,37;

Con la terza variazione di Bilancio "Equilibri/Assestamento di bilancio" ai sensi dell'art. 193 c. 2 (D.C. n. 35 del 27/07/2022), considerato che da risultanze del rendiconto della gestione 2021 e a seguito di provvedimenti di variazioni intervenuti l'Ente ha potuto mettere a disposizione risorse aggiuntive della quota disponibile di avanzo di amministrazione pari ad euro 38.337.339,24, oltre alle quote di avanzo a specifica destinazione vincolata per euro 412.759,49, si è provveduto tra l'altro a:

- applicare una parte disponibile dell'avanzo di amministrazione a finanziamento di spese di investimento per euro 60.500 finalizzate all'allestimento della sede di *Bologna Innovation Center*, per euro 380.000 - 2021EDSCOMS34 – per fornitura e posa in opera di attrezzature per indirizzo enogastronomico Montessori Da Vinci Porretta Terme, per euro 370.000 - 2023EDSCONC06 - I.T.C. Fantini Via Bologna, 240 Vergato per la realizzazione di laboratori in legno, per euro 430.000 - 2023EDSCOMS07 - Belluzzi Via Cassini, 3 Bologna per un intervento di installazione di strisce radianti per risparmio energetico con fissaggi antisismici, per euro 1.300.000 - 2023VIMASMS19 – al fine della manutenzione straordinaria dei magazzini stradali per adeguamenti normativi, per euro 200.000 - 2023VIMASMS20 – per la manutenzione straordinaria, ai fini della sicurezza, degli impianti segnaletici di competenza della Città metropolitana di Bologna, per euro 200.000 - 2023VIMASMS21 – per la verifica, manutenzione straordinaria o demolizione dei pannelli a messaggio variabile di competenza della Città metropolitana di Bologna, per euro 12.410.865 - pavimentazioni straordinarie su S.P. n. 6 "Zenzalino"; S.P. n. 19 "San Carlo"; S.P. n. 61 "Val di Sambro"; S.P. n. 57 "Madolma"; S.P. n. 24 "Grizzana", per euro 1.000.000 finalizzati a trasferimenti alle Amministrazioni Locali per la realizzazione di Interventi di rigenerazione urbana finanziati dal Fondo di Perequazione e disciplinati da relativo Regolamento, **per un totale di euro 16.351.365;**
- applicare una parte disponibile dell'avanzo di amministrazione a finanziamento di spese correnti a carattere non permanente per euro 50.000 - PROGETTO MADE IN ITALY - nell'ambito delle attività di INVEST IN BOLOGNA di attrazione investimenti, per euro 25.000 - TALENT INCUBATOR - sviluppo progetto pilota di attrazione talenti internazionali attraverso lo sviluppo di percorsi di open innovation in imprese del territorio, per euro 4.500 al fine dell'allestimento della sede di Bologna Innovation Center, per euro 70.000 - RESIDENZE E STUDI D'ARTISTA – a sviluppo di un progetto per residenza di giovani artisti in ambito metropolitano e correlato progetto di valorizzazione degli studi d'artista, euro 30.000 - MUSEI METROPOLITANI – per attività di valorizzazione dei Musei di area metropolitana per analisi dello stato dell'arte e progettazione strategia, in collaborazione con FIU, per euro 90.000 - VALORIZZAZIONE CENTRI STORICI – per la partecipazione ad un bando a favore dei Comuni del territorio nel quadro dei lavori del Tavolo metropolitano del commercio e del turismo, per euro 10.000 al fine della realizzazione in Appennino di una tre giorni di eventi dedicata nel 2022 ai temi energetici, per euro 50.000 finalizzati allo sviluppo di alcune azioni pilota, volte a favorire l'accesso ad eventi di particolare rilevanza culturale e di tradizione, euro 50.000 per la partecipazione a convegni, formazioni, workshop coinvolgendo Comuni, Unioni e altri Soggetti e Istituzioni nell'ambito della Officine di rigenerazione urbana, euro 5.000 per l'acquisto di stampe e cornici nell'ambito delle Officine di rigenerazione urbana, euro 50.000 per affidamento incarichi di consulenza ad esperti su tematiche di rigenerazione urbana anche finalizzati alla creazione di un comitato scientifico, euro 47.580 per la realizzazione del Festival cultura tecnica (ottobre 2022), euro 10.000 per un servizio specialistico di supporto ai comuni dell'area metropolitana per bandi PNRR, e per euro 15.000 - Servizio supporto specialistico per politiche abitative, **per un totale di euro 507.080.**

Sono state inoltre applicate le seguenti ulteriori quote di avanzo:

- AVANZO DI AMMINISTRAZIONE - QUOTA ACCANTONATA: euro 1.000,47 – applicazione per finanziamento debito fuori bilancio specificamente accantonato in sede di rendiconto della gestione 2021 a fondo rischi legali (parte corrente);

- AVANZO DI AMMINISTRAZIONE – QUOTA DESTINATA AGLI INVESTIMENTI: euro 50.000 - acquisto Software, beni mobili e acquisto hardware per Istituzione Villa Smeraldi (allestimento canapa)
- AVANZO DI AMMINISTRAZIONE – QUOTA VINCOLATA: euro 1.844.884,68 – avanzo derivante da art. 106 del D.L. 34/2020 per fronteggiare le maggiori spese di energia elettrica, così come previsto dall'art. 37- ter del decreto-legge n. 21 del 2022, convertito con modificazioni dalla L. 20 maggio 2022, n. 51, il quale ha modificato l'articolo 13 del decreto legge 27 gennaio 2022, n. 4 convertito, con modificazioni, dalla legge 28 marzo 2022, n. 25, euro 6.505,17 per acquisto beni mobili Istituzione Villa Smeraldi (sedie, bidoni, frigo), euro 90.000 per spese legate all'attività del Soggetto Aggregatore, euro 18.003,16 – servizi di prestazione professionale (bando periferie).

La parte corrente si è movimentata essenzialmente per:

- prevedere risorse aggiuntive per euro 200.000 per lo sfalcio dell'erba sulle strade metropolitane, per maggiori spese per lavori impiantistici, allaccio moduli, manutenzione impianti antincendio, lavori idraulici e di riscaldamento per istituti scolastici per euro 300.000 nonché manutenzioni varie su edifici scolastici e istituzionali per euro 230.000.

Con la quarta variazione di Bilancio (**D.C. n. 48 del 23/11/2022**) si è provveduto a:

- disapplicare avanzo vincolato di parte corrente per € 238.384 così come applicato per € 36.271 per servizi e € 340.181,32 derivante da certificazione Covid a copertura delle maggiori spese per utenze, e a disapplicare avanzo vincolato di parte capitale per un totale pari ad euro 4.579.891,98, in relazione ad opere riproposte con il Bilancio di Previsione 2023-2025;
- applicare avanzo destinato agli investimenti per euro 90.495 per far fronte all'adeguamento/revisione prezzi inerenti 2 opere di edilizia istituzionale, 11 opere relative ad istituti scolastici e 6 opere riferite a strade, per euro 70.000 per l'adeguamento prevenzione incendi degli Istituti Malpighi e Galvani, per euro 24.000 per l'acquisto di una locomotiva per l'Istituzione Villa Smeraldi e per euro 10.500 per il versamento di due quote associative in Art.er e in Clust.er;
- utilizzare avanzo disponibile in alternativa all'applicazione dell'accantonamento dei fondi emergenziali che rimane, data l'incertezza del quadro macroeconomico, a salvaguardia degli equilibri 2023. In particolare l'avanzo è stato utilizzato per euro 6.550.011 a salvaguardia degli equilibri di bilancio 2022 e a copertura delle minori entrate tributarie, per euro 2.500.000 per la Locanda dell'Istituzione Villa Smeraldi, per euro € 1.200.000 per la costruzione del nuovo Polo Dinamico, per euro 600.000 per la demolizione e ricostruzione dell'Istituto Alberghetti, per euro 10.000 per acquisti arredi per uffici, per euro 15.000 per acquisti arredi scolastici, per euro 40.000 per acquisto hardware e per euro 135.000 per acquisto software;
- effettuare la revisione della composizione di alcune quote di avanzo accantonato ai sensi del Decreto 7/9/2020 – aggiornamento degli allegati al D.Lgs. n. 118/2011 – 12° correttivo, rimodulando in aumento di 5 milioni l'avanzo accantonato per emergenze, definitivamente previsto in euro 16.776.009 e diminuendo contestualmente l'avanzo accantonato per passività potenziali ad euro 4.676.619; si è altresì rimodulato in diminuzione l'avanzo vincolato sulla base delle risultanze della certificazione COVID 2021, portando la quota eccedente ad avanzo disponibile per euro 756.993,83;
- ratificare il provvedimento del sindaco metropolitano n. 218 dell'11 ottobre 2022, adottato con i poteri del Consiglio ai sensi dell'art. 175 c. 4 del D.lgs. n. 267/2000, "Testo Unico degli Enti Locali" nel suo testo vigente, relativo alla variazione al bilancio di previsione 2022-2024 - Primo provvedimento 2022, a carattere d'urgenza; tale provvedimento si era reso necessario per adeguare al DPCM del 28/07/2022 gli stanziamenti del Bilancio di Previsione 2022-2024 riferiti ai progetti PNRR relativamente alla revisione prezzi e per consentire nel minore tempo possibile l'espletamento delle procedure di

affidamento delle opere stesse con contestuale adeguamento del cronoprogramma in relazione all'aggiornamento della previsione di scadenza dell'obbligazione giuridica, nonché per una perizia di variante in corso d'opera necessaria a causa del rinvenimento di amianto in fase di costruzione di una nuova scuola e palestra.

La parte corrente si è principalmente movimentata per:

- prevedere ulteriori risorse per l'iscrizione dei trasferimenti statali per fronteggiare il contenimento dei costi dell'energia elettrica e del gas naturale ai sensi del D.L. 1/3/2022 n. 17 così come integrato dall'art. 40 c.3 DM 50/2022, dall'art. 16 c. 1 DM 115/2022 e dall'art. 5 c. 1 DM 144/2022 per un totale di euro 2.139.846;
- iscrivere i fondi previsti dal D.M. delle funzioni fondamentali di cui ai commi 783 e 784 dell'art. 1 della L. 178/2020, nonché del concorso alla finanza pubblica di cui all'art. 1, comma 418, della L. 190/2014 e all'art. 1, comma 150 bis, della L. 56/2014 che genera maggiori entrate per euro 1.271.818 e minori spese per euro 388.890;
- adeguare gli stanziamenti a maggiori versamenti da parte dei comuni delle somme derivanti da proventi per sanzioni al CDS elevate su strade provinciali per euro 102.295, ai maggiori oneri relativi alle utenze per complessivi euro 1.998.949 e alle maggiori spese per interessi su mutui e BOP causato dall'incremento dell'EURIBOR per euro 71.451.

TABELLA 16 - MOVIMENTAZIONI FONDO DI RISERVA CORRENTE 2022

VARIAZIONE	CAPITOLO	INIZIALE	AUMENTO	DIMINUZIONE	IMPORTI PARZIALI SU VARI CAPITOLI DI BILANCIO	CAPITOLO DI DESTINAZIONE
	102499	€ 1.701.691,52				
1° prelievo dal fondo – Atto del Sindaco n. 26 del 22/02/2022 – in esercizio ordinario				€ 8.000,00	€ 8.000,00	106699
TOTALE				€ 8.000,00		
2° prelievo dal fondo – Atto del Sindaco n. 38 dell'1/03/2022 – in esercizio ordinario				€ 100.000,00	€ 40.000,00	106674
					€ 60.000,00	106607
TOTALE				€ 100.000,00		
3° prelievo dal fondo – Atto del Sindaco n. 53 del 29/03/2022 – in esercizio ordinario					€ 2.820,20	100466
					€ 5.000,00	10855
					€ 5.000,00	100970
					€ 9.069,88	104707
					€ 13.000,00	100857
					€ 10.500,00	100749
TOTALE				€ 45.390,08		
4° prelievo dal fondo – Atto del Sindaco n. 100 del 27/05/2022 – in esercizio ordinario				€ 1.525,00	€ 1.525,00	106699
TOTALE				€ 1.525,00		
5° prelievo dal fondo – Atto del Sindaco n. 116 del 07/06/2022 – in esercizio ordinario				€ 5.000,00	€ 5.000,00	100739
TOTALE				€ 5.000,00		

TABELLA 16 - MOVIMENTAZIONI FONDO DI RISERVA CORRENTE 2022

VARIAZIONE	CAPITOLO	INIZIALE	AUMENTO	DIMINUZIONE	IMPORTI PARZIALI SU VARI CAPITOLI DI BILANCIO	CAPITOLO DI DESTINAZIONE
2° variazione al Bilancio di Previsione 2022/2024 - Deliberazione di Consiglio Metropolitan n. 29 dell'8/06/2022			€ 67.678,77	€ 5.000,00		
TOTALE			€ 67.678,77	€ 5.000,00		
6° prelievo dal fondo – Atto del Sindaco n. 122 del 14/06/2022 – in esercizio ordinario				€ 173.850,00	€ 173.850,00	106606
TOTALE				€ 173.850,00		
7° prelievo dal fondo – Atto del Sindaco n. 152 del 12/07/2022 – in esercizio ordinario				€ 12.500,00	€ 12.500,00	104543
TOTALE				€ 12.500,00		
3° variazione al Bilancio di Previsione 2022/2024 - Deliberazione di Consiglio Metropolitan n. 35 del 27/07/2022			€ 173.850,00			
TOTALE			€ 173.850,00			
8° prelievo dal fondo – Atto del Sindaco n. 195 del 13/09/2022 – in esercizio ordinario					€ 100.000,00	104320/1 - 104320/2 - 104320/3 104320/4 - 104320/5
					€ 3.000,00	100859
					€ 800,00	104151
					€ 5.000,00	102290
					€ 3.000,00	107356
					€ 4.500,00	105780
					€ 340,00	106216
TOTALE				€ 116.640,00		

TABELLA 16 - MOVIMENTAZIONI FONDO DI RISERVA CORRENTE 2022

VARIAZIONE	CAPITOLO	INIZIALE	AUMENTO	DIMINUZIONE	IMPORTI PARZIALI SU VARI CAPITOLI DI BILANCIO	CAPITOLO DI DESTINAZIONE
9° prelievo dal fondo – Atto del Sindaco n. 221 del 18/10/2022 – in esercizio ordinario					€ 1.000,00	100857
					€ 780,00	100960
TOTALE				€ 1.780,00		
4° variazione al Bilancio di Previsione 2022/2024 - Deliberazione di Consiglio Metropolitan n. 48 del 23/11/2022			€ 4.840,00			
TOTALE			€ 4.840,00			
11° prelievo dal fondo – Atto del Sindaco n. 275 del 29/11/2022 – in esercizio ordinario					€ 31.000,00	101163
					€ 1.250,00	106607
TOTALE				€ 32.250,00		
12° prelievo dal fondo – Atto del Sindaco n. 283 del 06/12/2022 – in esercizio ordinario					€ 1.000,00	101163
					€ 400,00	106560
TOTALE				€ 1.400,00		
13° prelievo dal fondo – Atto del Sindaco n. 288 del 13/12/2022 – in esercizio ordinario				€ 35.000,00	€ 35.000,00	108139
TOTALE				€ 35.000,00		
TOTALE GENERALE		€ 1.701.691,52	€ 246.368,77	€ 538.335,08		
DISPONIBILITA' FINALE FONDO DI RISERVA AL 31/12/2022				€ 1.409.725,21		

TABELLA 16 BIS - MOVIMENTAZIONI FONDO DI RISERVA PARTE INVESTIMENTI 2022

VARIAZIONE NR.	CAPITOLO	INIZIALE	AUMENTO	DIMINUZIONE	IMPORTI PARZIALI SU VARI CAPITOLI DI BILANCIO	CAPITOLO DI DESTINAZIONE
	204991	€ 52.237,20				
2° variazione al Bilancio di Previsione 2022/2024 - Deliberazione di Consiglio Metropolitan n. 29 dell'8/06/2022			€ 597.842,84			
TOTALE			€ 597.842,84			
3° variazione al Bilancio di Previsione 2022/2024 - Deliberazione di Consiglio Metropolitan n. 35 del 27/07/2022			€ 100.155,60	€ 1.500,00		
TOTALE			€ 100.155,60	€ 1.500,00		
8° prelievo dal fondo – Atto del Sindaco n. 195 del 13/09/2022 – in esercizio ordinario				€ 459.909,60	€ 459.909,60	205100/1
TOTALE				€ 459.909,60		
Variazione al Bilancio di Previsione 2022-2024 - Primo provvedimento 2022 a carattere d'urgenza - Atto el Sindaco n. 218 dell'11/10/2022			€ 549.909,60	€ 494.553,70		
TOTALE			€ 549.909,60	€ 494.553,70		
10° prelievo dal fondo – Atto del Sindaco n. 250 del 15/11/2022 – in esercizio ordinario				€ 20.000,00	€ 20.000,00	202420
TOTALE				€ 20.000,00		
4° variazione al Bilancio di Previsione 2022/2024 - Deliberazione di Consiglio Metropolitan n. 48 del 23/11/2022			€ 300.000,00	€ 7.365,51		
TOTALE			€ 300.000,00	€ 7.365,51		
11° prelievo dal fondo – Atto del Sindaco n. 275 del 29/11/2022 – in esercizio ordinario				€ 136.098,80	€ 136.098,80	207222
TOTALE				€ 136.098,80		
TOTALE GENERALE		€ 52.237,20	€ 1.547.908,04	€ 1.119.427,61		
DISPONIBILITA' FINALE FONDO DI RISERVA AL 31/12/2022				€ 480.717,63		

I Risultati Della Gestione 2022

Entrate correnti

Le entrate di cui ai primi tre titoli del bilancio definitivamente previste in Euro 119.145.742,58 sono state accertate per Euro 119.113.787,15, pari al 99,97% della previsione iniziale, e riscosse per Euro 90.216.236,57, pari all'75,74% degli accertamenti.

Entrate tributarie

La previsione definitiva 2022 del Titolo I di Euro 74.058.000,00 ha registrato accertamenti per Euro 73.127.674,97 con una diminuzione pari a Euro 930.325,03. L'attendibilità delle previsioni effettuate è degna di nota tenuto conto dell'instabilità dell'economia che ha caratterizzato il 2022 più volte segnalata.

Di seguito si motivano gli andamenti delle principali voci:

- *Imposta provinciale di trascrizione (I.P.T.):* si sono registrati accertamenti per Euro 27.204.823,59;
- *Imposta R.C.A. auto:* si sono registrati accertamenti per Euro 34.084.001,53.

Nella tabella di seguito vengono rappresentati i relativi dati contabili 2019/2022 nelle modalità monitorate in corso d'esercizio al fine di determinare la perdita di gettito collegata all'emergenza sanitaria in atto.

TABELLA 17 - ENTRATE TRIBUTARIE																							
CONFRONTO RC AUTO 2019 – 2020 – 2021 - 2022											CONFRONTO IPT 2019 – 2020 – 2021 - 2022										MINORI ENTRATE 2019-2020	MINORI ENTRATE 2019-2021	MINORI ENTRATE 2019-2022
	2022 - ACCERTATO	2021 - ACCERTATO	2020 - ACCERTATO	2019 - ACCERTATO	DIFF 2020- 2019	% 2020	DIFF 2021- 2019	% 2021	DIFF 2022-2019 ACC.TO	% 2022	2022	2021	2020	2019	DIFF 2020- 2019	% 2020	DIFF 2021-2019	% 2021	DIFF 2022- 2019	% 2022			
GENNAIO	45.728,13	1.727.321,77	2.402.624,78	2.678.950,35	451.529,09	23,14	-951.628,58	-35,52	-2.633.222,22	-98,29	1.980.523,14	2.250.156,82	2.629.171,04	2.871.437,65	-242.266,61	-8,44	-621.280,83	-21,64	-890.914,51	-31,03	209.262,48	-1.572.909,41	-3.524.136,73
FEBBRAIO	4.011.227,46	4.133.052,36	4.006.628,66	3.709.385,96	297.242,70	8,01	423.666,40	11,42	301.841,50	8,14	2.384.569,85	2.696.771,14	2.769.635,64	2.905.744,71	-136.109,07	-4,68	-208.973,57	-7,19	-521.174,86	-17,94	161.133,63	214.692,83	-219.333,36
MARZO	3.710.785,55	3.875.679,73	4.395.888,00	4.601.001,09	-208.811,50	-4,53	-725.321,36	-15,76	-890.215,54	-19,35	2.690.026,23	2.978.525,21	1.719.978,42	3.066.301,10	-1.346.322,68	-43,91	-87.775,89	-2,86	-376.274,87	-12,27	-1.555.134,18	-813.097,25	-1.266.490,41
APRILE	2.680.361,37	2.732.221,87	2.864.022,58	2.927.489,63	-59.768,64	-2,04	-195.267,76	-6,67	-247.128,26	-8,44	2.097.376,30	2.692.071,95	137.582,06	2.955.212,75	-2.817.630,69	-95,34	-263.140,80	-8,90	-857.836,45	-29,03	-2.877.399,33	-458.408,56	-1.104.964,71
MAGGIO	3.442.581,35	3.320.735,69	3.121.846,00	3.774.798,53	-1.025.025,06	-24,72	-454.062,84	-12,03	-332.217,18	-8,80	2.445.530,40	2.805.179,22	1.406.593,29	3.420.219,33	-2.013.626,04	-58,87	-615.040,11	-17,98	-974.688,93	-28,50	-3.038.651,10	-1.069.102,95	-1.306.906,11
GIUGNO	2.642.865,85	2.943.822,32	2.687.328,23	3.519.863,11	-460.462,35	-14,63	-576.040,79	-16,37	-876.997,26	-24,92	2.399.505,76	2.737.602,14	2.479.302,12	2.671.462,87	-192.160,75	-7,19	66.139,27	2,48	-271.957,11	-10,18	-652.623,10	-509.901,52	-1.148.954,37
LUGLIO	3.230.374,61	3.118.841,46	3.544.707,19	3.608.413,26	-63.706,07	-1,77	-489.571,80	-13,57	-378.038,65	-10,48	2.276.206,64	2.671.682,76	3.081.608,99	3.021.161,16	60.447,83	2,00	-349.478,40	-11,57	-744.954,52	-24,66	-3.258,24	-839.050,20	-1.122.993,17
AGOSTO	3.035.474,59	3.266.270,54	3.465.412,52	3.337.322,92	128.089,60	3,84	-71.052,38	-2,13	-301.848,33	-9,04	1.656.212,35	1.751.675,84	1.887.644,42	1.986.704,90	-99.060,48	-4,99	-235.029,06	-11,83	-330.492,55	-16,64	29.029,12	-306.081,44	-632.340,88
SETTEMBRE	3.178.963,44	3.305.789,81	3.902.792,91	3.927.930,98	-25.138,07	-0,64	-622.141,17	-15,84	-748.967,54	-19,07	2.176.796,75	2.367.801,97	2.918.290,16	2.567.670,57	350.619,59	13,66	-199.868,60	-7,78	-390.873,82	-15,22	325.481,52	-822.009,77	-1.139.841,36
OTTOBRE	1.853.243,05	1.869.688,62	1.978.489,79	1.970.163,42	4.705,98	0,24	-100.474,80	-5,10	-116.920,37	-5,93	2.400.488,16	2.465.637,03	3.033.612,52	3.124.354,23	-90.741,71	-2,90	-658.717,20	-21,08	-723.866,07	-23,17	-86.035,73	-759.192,00	-844.406,83
NOVEMBRE	2.814.360,08	2.960.819,10	2.949.122,19	2.945.908,12	-104.866,36	-3,43	14.910,98	0,51	-131.548,04	-4,47	2.364.469,40	2.577.779,36	2.905.071,66	2.721.412,98	183.658,68	6,75	-143.633,62	-5,28	-356.943,58	-13,12	78.792,32	-128.722,64	-596.572,05
DICEMBRE	3.438.036,05	5.601.433,48	4.272.208,36	4.280.737,28	438.088,81	11,43	1.320.696,20	30,85	-842.701,23	-19,69	2.333.118,61	2.597.479,60	2.709.090,62	3.033.845,91	-324.755,29	-10,70	-436.366,31	-14,38	-700.727,30	-23,10	113.333,52	884.329,89	-1.096.810,80
TOTALE	34.084.001,53	38.855.676,75	39.591.071,21	41.281.964,65	-628.121,87	-1,56	-2.426.287,90	-5,88	-7.197.963,12	-17,44	27.204.823,59	30.592.363,04	27.677.580,94	34.345.528,16	-6.667.947,22	-19,41	-3.753.165,12	-10,93	-7.140.704,57	-20,79	-7.296.069,09	-6.179.453,02	-14.003.750,78

La perdita di gettito registrata di € 14.003.750,78 si discosta dagli importi che sono stati utilizzati dal MEF al fine della determinazione dei ristori. Dai dati anticipati nelle scorse settimane, la perdita ammonta infatti ad € 4.510.621 per RC Auto e ad € 6.217.496 per IPT, per complessivi € 10.728.117. La differenza dipende dal criterio di rilevazione su cui si è basato il MEF che, per garantire omogeneità, ha utilizzato i dati ACI e F24 anziché i dati SIOPE.

- *Tributo per l'esercizio delle funzioni di tutela, protezione e igiene ambientale*: accertato per € 10.785.545,08, contro la previsione definitiva di € 11.000.000,00. Al riguardo si evidenzia l'entrata a regime della nuova modalità di riscossione introdotta con il decreto del Direttore generale delle Finanze del 1/07/2020, in attuazione del D.L. 124/2019, convertito con modificazioni dalla Legge n. 157/2019, finalizzato ad assicurare il sollecito riversamento del tributo. Nel 2022 risulta a regime il criterio di incasso secondo la nuova modalità, con la prevalenza degli incassi di versamenti diretti dell'Agenzia delle entrate relativi a pagamenti effettuati dai contribuenti tramite F24.

Entrate da trasferimenti

La previsione definitiva 2022 del titolo II di Euro 33.516.338,49, ha registrato accertamenti per Euro 33.004.469,35.

Di seguito si motivano gli andamenti delle relative voci:

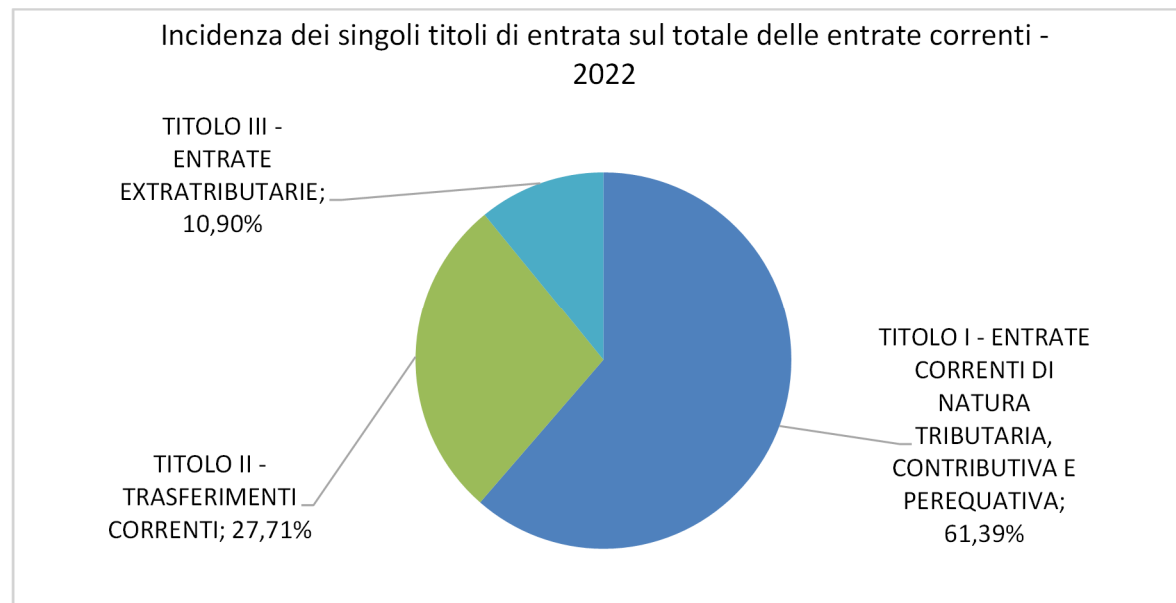
- I trasferimenti correnti da Amministrazioni Pubbliche sono stati accertati per Euro 32.434.955,85;
- I trasferimenti da Famiglie sono stati accertati per Euro 2.250,00;
- I trasferimenti da Imprese sono stati accertati per Euro 55.715,42;
- I trasferimenti correnti da Istituzioni Sociali Private sono stati accertati in Euro 24.940,00;
- I trasferimenti correnti dall'Unione Europea sono stati accertati per Euro 486.608,08.

Entrate extratributarie

Le *entrate extratributarie* sono state previste per il 2022 per complessivi Euro 11.571.404,09 con accertamenti per Euro 12.981.642,83.

Di seguito si motivano gli andamenti delle relative voci:

- La Vendita di beni e servizi e proventi derivanti dalla gestione dei beni sono stati accertati per Euro 4.594.548,89;
- I Proventi derivanti dall'attività di controllo e repressione delle irregolarità e degli illeciti sono stati accertati per Euro 5.737.184,00;
- Gli Interessi attivi sono stati accertati per Euro 229.186,70;
- Gli accertamenti delle Altre entrate da redditi da capitale sono stati pari a Euro 523.031,45;
- I Rimborsi e altre entrate correnti sono stati accertati per Euro 1.897.691,79.



Spese correnti

Di seguito si riporta l'analisi delle spese distribuite per categorie economiche del bilancio, di gestione di competenza 2022:

TABELLA 18– SPESE CORRENTI PER CATEGORIE ECONOMICHE							
	Macroaggregati	Stanziamiento definitivo	Impegnato	% impegnato/totale impegnato TITOLO I + TITOLO IV	% impegnato/stanziamiento relativo	Pagato	% pagato/impegnato relativo
1	Redditi da lavoro dipendente	17.655.545,76	16.817.377,36	14,53%	95,25%	16.406.665,33	97,56%
2	Imposte e tasse a carico dell'Ente	1.881.374,72	1.682.832,94	1,45%	89,45%	1.527.124,79	90,75%
3	Acquisto di beni e servizi	37.374.588,61	34.093.211,53	29,45%	91,22%	20.796.290,85	61,00%
4	Trasferimenti correnti	56.729.836,86	54.795.939,90	47,34%	96,59%	5.534.635,76	10,10%
7	Interessi passivi	1.344.286,87	1.344.286,24	1,16%	100,00%	1.268.461,99	94,36%
8	Altre spese per redditi da capitale	0,00	0,00	0,00%		0,00	
9	Rimborsi e poste correttive entrate	0,00	0,00	0,00%	0,00%	0,00	0,00%
10	Altre spese correnti	7.800.866,60	508.780,77	0,44%	6,52%	491.192,62	96,54%
	TOTALE TITOLO I	122.786.499,42	109.242.428,74	94,38%	88,97%	46.024.371,34	42,13%
1	Rimborso di titoli obbligazionari	3.338.253,21	3.338.253,21	2,88%	100,00%	1.651.465,46	49,47%
2	Rimborso di prestiti a breve	0,00	0,00	0,00%		0,00	
3	Rimborso mutui e altri finanziamenti a medio lungo termine	3.411.429,32	3.167.289,22	2,74%	92,84%	3.167.289,22	100,00%
4	Rimborso di altre forme di indebitamento	0,00	0,00	0,00%	0,00%	0,00	
	TOTALE TITOLO IV	6.749.682,53	6.505.542,43	5,62%	96,38%	4.818.754,68	74,07%
	TOTALE SPESE TITOLO I + TITOLO IV	129.536.181,95	115.747.971,17	100,00%	89,36%	50.843.126,02	43,93%

TABELLA 19 – STANZIAMENTI E IMPEGNI SPESE CORRENTI

N.	Intervento	Stanziamiento di competenza	Stanziamiento residuo	Impegni di competenza	Impegni residui	Economia
TITOLO I						
1	Personale	17.655.545,76	1.039.364,40	16.817.377,36	1.005.979,56	871.553,24
2	Imposte e tasse	1.881.374,72	324.449,11	1.682.832,94	316.015,73	206.975,16
3	Acquisto di beni e servizi	37.374.588,61	11.686.985,37	34.093.211,53	10.911.616,26	4.056.746,19
4	Trasferimenti	56.729.836,86	72.370.083,27	54.795.939,90	72.356.088,21	1.947.892,02
7	Interessi Passivi	1.344.286,87	5.000,00	1.344.286,24	5.000,00	0,63
8	Redditi da capitale	0,00	0,00	0,00	0,00	-
9	Correttive entrate	335.970,57	142.544,04	162.729,90	122.044,04	193.740,67
10	Altre spese correnti	7.800.866,60	565.906,86	508.780,77	565.892,36	7.292.100,33
Totale Titolo I		123.122.469,99	86.134.333,05	109.405.158,64	85.282.636,16	16.194.822

TABELLA 20 - SPESE CORRENTI PER MISSIONE

Missione	Funzioni	Previsioni definitive	Impegni	%	Minori impegni
1	Servizi istituzionali, generali e di gestione	71.119.324,56	67.354.400,36	96,85%	2.241.204,31
	FPV		1.523.719,89		
3	Ordine pubblico e sicurezza	1.734.988,28	1.656.992,77	95,50%	77.995,51
	FPV		-		
4	Istruzione e diritto allo studio	23.926.499,29	22.879.816,05	97,15%	682.626,98
	FPV		364.056,26		
5	Tutela e valorizzazione dei beni e delle attività culturali	145.466,44	145.444,48	99,98%	21,96
	FPV		-		
7	Assetto del territorio ed edilizia abitativa	3.577.844,96	2.799.950,82	78,26%	777.894,14
	FPV		-		
8	Assetto del territorio ed edilizia abitativa	1.165.157,44	1.031.721,19	89,06%	127.436,25
	FPV		6.000,00		
9	Sviluppo sostenibile e tutela del territorio e dell'ambiente	1.489.151,73	1.380.147,98	92,68%	109.003,75
	FPV		-		
10	Trasporti e diritto alla mobilità	9.777.169,70	8.636.278,15	91,86%	796.252,22
	FPV		344.639,33		
12	Diritti sociali, politiche sociali e famiglia	1.937.189,71	862.913,23	59,57%	783.280,66
	FPV		290.995,82		
13	Tutela della salute	12.500,00	-	0,00%	12.500,00
	FPV		-		
14	Sviluppo economico e competitività	2.938.768,71	1.874.870,08	69,03%	910.251,23
	FPV		153.647,40		
15	Politiche per il lavoro e la formazione professionale	1.055.690,27	660.486,21	87,94%	127.308,87
	FPV		267.895,19		
16	Agricoltura, politiche agroalimentari e pesca	12.761,94	7.433,25	58,25%	5.328,69
	FPV		-		
20	Fondi e accantonamenti	7.066.206,77	-	0,00%	7.066.206,77
	FPV		-		
50	Debito pubblico	114.704,08	114.704,07	100,00%	0,01
	FPV		-		
Totale competenza impegnato		126.073.423,88	109.405.158,64	89,12%	13.717.311,35
Totale FPV			2.950.953,89		

Spese correnti per missione

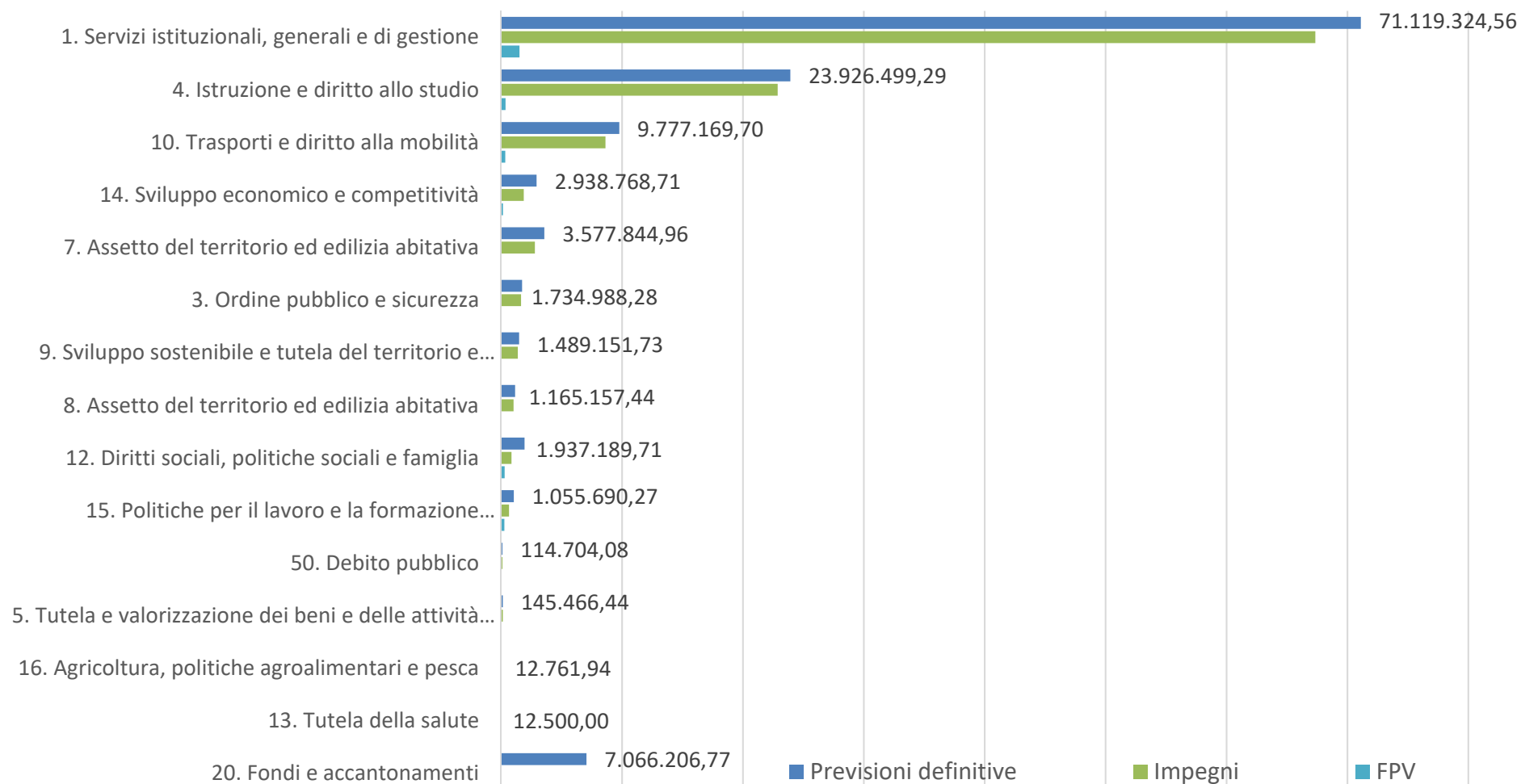


TABELLA 21 – SPESE IN CONTO CAPITALE	
Anno 2022	
Titolo II - spese in conto capitale	
Somme finali previste	167.786.975,33
Somme pagate	25.993.361,73
Somme rimaste da pagare	2.747.446,64
Somme impegnate	37.860.978,39
FPV spesa	53.164.756,65

TABELLA 22 - SPESE IN CONTO CAPITALE PER MISSIONE					
Missione	Funzioni	Previsioni definitive	Impegni	%	Minori impegni
Missione 1	Servizi istituzionali, generali e di gestione	5.343.326,69	1.665.317,43	81,02%	1.014.211,24
	FPV		2.663.798,02		
Missione 3	Ordine pubblico e sicurezza	12.000,00	12.000,00	100,00%	0,00
	FPV		0,00		
Missione 4	Istruzione e diritto allo studio	50.022.662,59	14.423.207,26	58,78%	20.620.464,70
	FPV		14.978.990,63		
Missione 5	Tutela e valorizzazione dei beni e delle attività culturali	0,00	0,00	0,00%	0,00
	FPV		0,00		
Missione 6	Politiche giovanili, sport e tempo libero	1.776.425,60	1.776.425,60	0,00%	0,00
	FPV		0,00		
Missione 8	Assetto del territorio ed edilizia abitativa	35.396.411,32	10.759.978,09	32,42%	23.920.565,30
	FPV		715.867,93		
Missione 9	Sviluppo sostenibile e tutela del territorio e dell'ambiente	2.330.915,84	634.942,69	49,48%	1.177.519,67
	FPV		518.453,48		
Missione 10	Trasporti e diritto alla mobilità	72.210.015,66	8.523.225,72	59,29%	29.399.143,35
	FPV		34.287.646,59		
Missione 12	Diritti sociali, politiche sociali e famiglia	0,00	0,00	0,00%	0,00
	FPV		0,00		
Missione 13	Tutela della salute	0,00	0,00	0,00%	0,00
	FPV		0,00		
Missione 14	Sviluppo economico e competitività	66.500,00	65.881,60	99,07%	618,40
	FPV		0,00		
Missione 15	Politiche per il lavoro e la formazione professionale	0,00	0,00	0,00%	0,00
	FPV		0,00		
Missione 20	Fondi e accantonamenti	628.717,63	0,00	0,00%	628.717,63
	FPV		0,00		
	Totale competenza impegnato	167.786.975,33	37.860.978,39	54,25%	-76.761.240,29
	Totale FPV		53.164.756,65		

Spese in conto capitale per missione

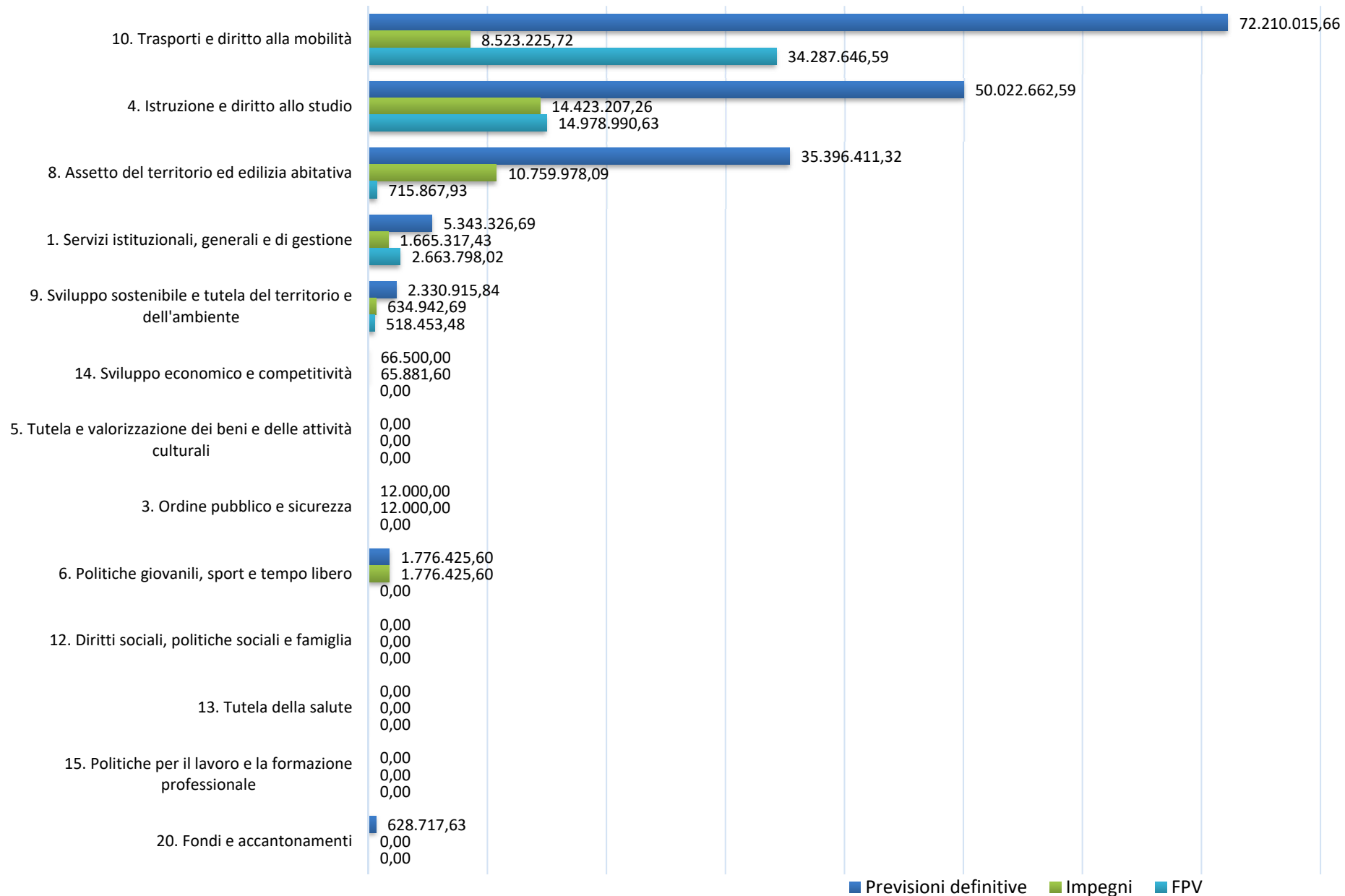


TABELLA 23 - FINANZIAMENTI DELLE SPESE IN CONTO CAPITALE IMPEGNATE NEL 2022

Missione	Descrizione missione	FPV da anni precedenti	Trasferimenti Statali	Avanzo	Alienazione beni immobili	Contributi regionali	Altre entrate	Totale
1	Servizi istituzionali, generali e di gestione	805.883,50	61.428,34	304.926,18	490.652,15		2.427,26	1.665.317,43
3	Ordine pubblico e sicurezza	0,00		1.320,00		10.680,00		12.000,00
4	Istruzione e diritto allo studio	4.542.982,58	6.302.770,81	474.253,48	151.127,95	2.952.072,44	0,00	14.423.207,26
5	Tutela e valorizzazione dei beni e attività culturali	0,00	0,00	0,00	0,00	0,00	0,00	0,00
6	Politiche giovanili, sport e tempo libero - Sport e tempo libero	0,00	1.776.425,60	0,00	0,00	0,00	0,00	1.776.425,60
7	Turismo	0,00	0,00	0,00	0,00	0,00	0,00	0,00
8	Assetto del territorio ed edilizia abitativa	406.736,18	9.779.746,51	488.495,40	85.000,00	0,00	0,00	10.759.978,09
9	Sviluppo sostenibile e tutela del territorio e dell'ambiente	147.800,46	187.795,27	237.374,46	61.972,50	0,00	0,00	634.942,69
10	Trasporti e diritto alla mobilità	4.948.473,93	2.311.135,66	160.280,10	14.920,14	1.088.415,89		8.523.225,72
12	Diritti sociali, politiche sociali e famiglia	0,00	0,00	0,00	0,00	0,00	0,00	0,00
13	Tutela della salute	0,00	0,00	0,00	0,00	0,00	0,00	0,00
14	Sviluppo economico e competitività	0,00	0,00	60.181,60	0,00	0,00	5.700,00	65.881,60
16	Agricoltura, politiche agroalimentari e pesca	0,00	0,00	0,00	0,00	0,00	0,00	0,00
Totale spese in conto capitale		10.851.876,65	20.419.302,19	1.726.831,22	803.672,74	4.051.168,33	8.127,26	37.860.978,39

Andamento delle spese in conto capitale

Il livello complessivo della spesa in conto capitale per l'esercizio 2022 si è attestato ad Euro 37.860.978,39 come evidenziato nella tabella che segue:

TABELLA 24 – LIVELLO COMPLESSIVO DELLE SPESE IN CONTO CAPITALE 2018 – 2022					
Anno	2018	2019	2020	2021	2022
Spese in conto capitale in migliaia di Euro	24.371	28.849	24.110	28.741	37.861

TABELLA 25 – PAGAMENTI IN CONTO CAPITALE 2018 – 2022					
Anno	2018	2019	2020	2021	2022
Pagamenti in conto capitale	18.668.256,25	19.104.739,30	28.236.235,02	22.679.348,72	25.993.361,73

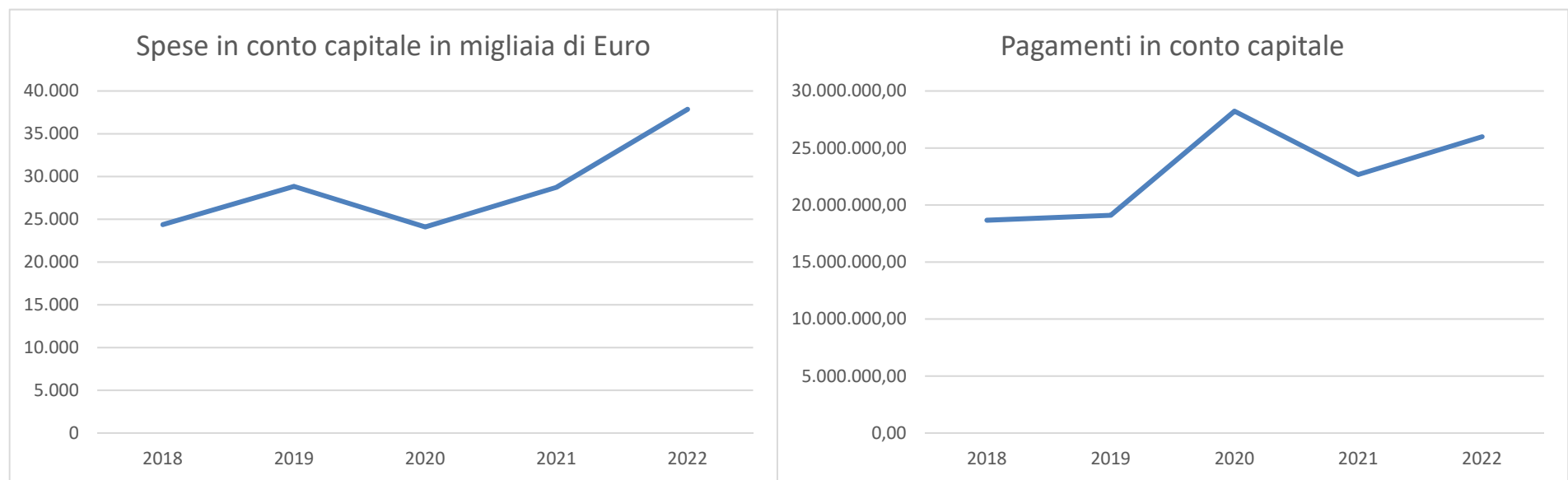
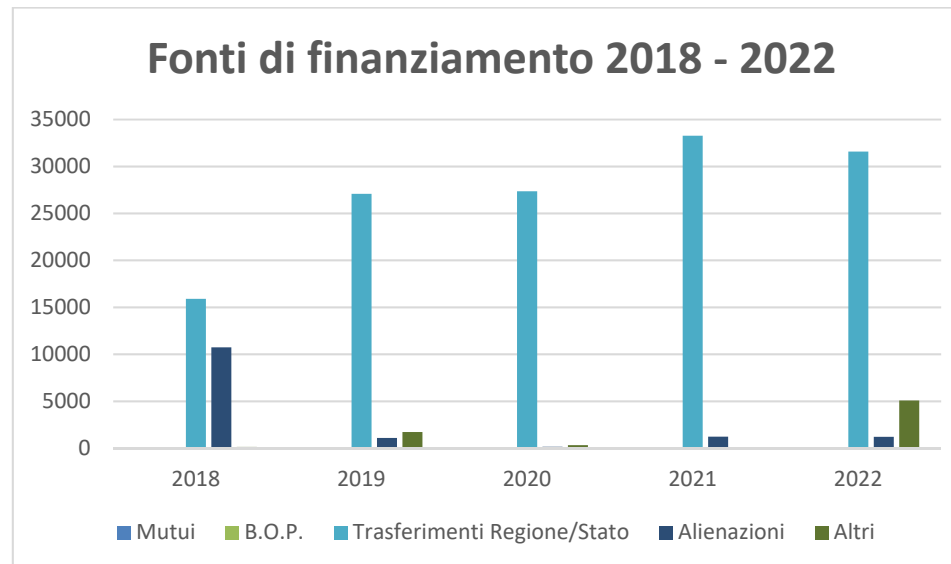
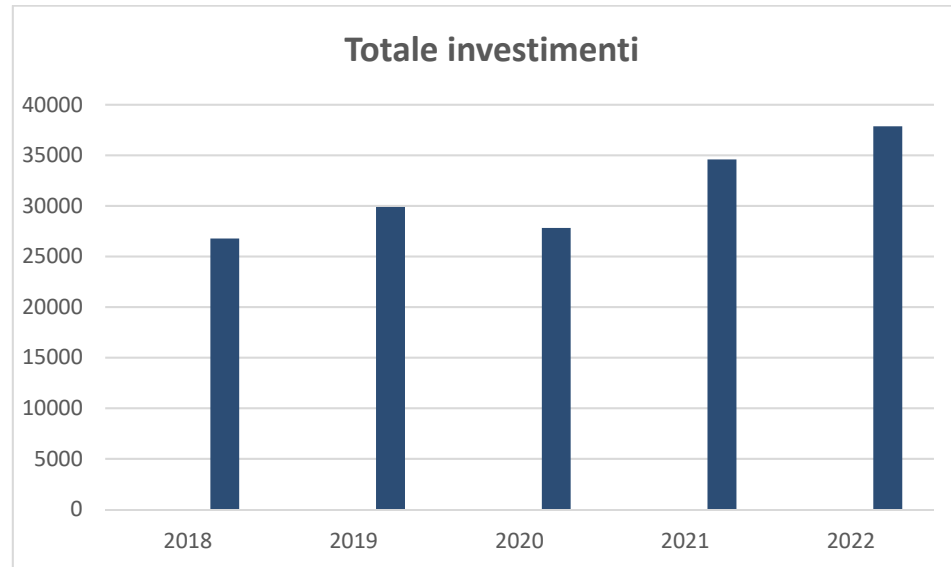


TABELLA 26 - ANDAMENTO DELLE SPESE IN CONTO CAPITALE 2018 - 2022										
ANNO	APPLICAZIONE D.L. 118/2011 2018		APPLICAZIONE D.L. 118/2011 2019		APPLICAZIONE D.L. 118/2011 2020		APPLICAZIONE D.L. 118/2011 2021		APPLICAZIONE D.L. 118/2011 2022	
Acquisizione di beni immobili - espropri e servitù onerose - incarichi professionali	12.403.754,33	Investimenti fissi lordi	13.275.359,66	Investimenti fissi lordi	18.042.824,37	Investimenti fissi lordi	17.247.135,69	Investimenti fissi lordi	23.144.503,92	Investimenti fissi lordi
Acquisto beni specifici per realizzazioni in economia e acquisizione di beni mobili, macchine ed attrezzature tecnico-scientifiche	11.900.105,61	Contributi agli investimenti	15.408.109,03	Contributi agli investimenti	6.035.811,01	Contributi agli investimenti	11.451.371,93	Contributi agli investimenti	14.667.322,80	Contributi agli investimenti
Trasferimenti di capitale	67.638,13	Altre spese in conto capitale	166.004,74	Altre spese in conto capitale	31.006,00	Altre spese in conto capitale	42.300,75	Altre spese in conto capitale	49.151,67	Altre spese in conto capitale
Partecipazioni azionarie e conferimenti di capitale	-		-		-		-		-	
Concessioni di crediti	-		-		-		-		-	
TOTALE	24.371.498,07		28.849.473,43		24.109.641,38		28.740.808,37		37.860.978,39	

TABELLA 27 – TOTALE FONTI DI FINANZIAMENTO INVESTIMENTI 2018 - 2022					
ANNO	2018	2019	2020	2021	2022
Mutui	0	0	0	0	0
B.O.P.	0	0	0	0	0
Trasferimenti Regione/Stato	15.895	27.076	27.348	33.277	31.577
Alienazioni	10.742	1.087	148	1.231	1.201
Altri	142	1.723	323	80	5.083
Totale investimenti	26.779	29.886	27.819	34.588	37.861



Entrate e Spese Vincolate per PNRR

Le risultanze della gestione dell'anno 2022 (come nel dettaglio specificato nella tabella 27 ter) relativamente alle risorse PNRR generano i seguenti esiti:

- in parte corrente le risorse accertate nel 2022 sono pari ad euro 122.221,62, che non essendo state impegnate alla fine dell'esercizio sono confluite nell'avanzo vincolato dell'ente;
- in parte capitale le somme accertate si attestano su un importo pari ad euro 6.171.032,93 a fronte di risorse impegnate pari ad euro 5.729.032,93; la differenza pari ad euro 442.000,00 è confluita in avanzo vincolato al 31 dicembre 2022.

Si illustra di seguito la situazione della cassa vincolata relativamente alle risorse PNRR:

TAB 27 BIS - SALDO CASSA VINCOLATA PNRR - ESERCIZIO 2022						
Sottoconto	Saldo Tesoriere al 1/1/2022	Saldo Tesoriere al 31/12/2022	Saldo CM al 1/1/2022	Reversali 2022	Mandati 2022	Saldo CM al 31/12/2022
203 - FONDI PNRR	-	822.347,20	-	5.245.434,94	4.423.087,74	822.347,20
Saldo cassa vincolata al 31/12/2022	-	822.347,20	-	5.245.434,94	4.423.087,74	822.347,20

Nel 2022 è stato istituito un fondo con lo scopo di fronteggiare gli aumenti eccezionali del costo dei materiali da costruzione, nonché dei carburanti e dei prodotti energetici registrato durante il corso del 2022, al fine di consentire l'avvio entro il 31 dicembre 2022 delle procedure di affidamento previste dai cronoprogrammi degli interventi ed in particolare all'articolo 3 del D.P.C.M. è stabilito che accedono al Fondo in via prioritaria le opere e gli interventi finanziati, in tutto o in parte, con le risorse previste dal PNRR.

Il D.P.C.M. del 28/07/2022 ha disciplinato le modalità di accesso da parte delle Amministrazioni al "**Fondo per le opere indifferibili**", istituito nello stato di previsione dall'articolo 26 comma 7 del D.L. 50/2022 (D.L. Aiuti).

La Regione Emilia Romagna ha proceduto ad adeguare l'elenco regionale dei prezzi delle opere pubbliche e di difesa del suolo nel mese di luglio 2022 (Deliberazione della Giunta Regionale n. 1288 del 27/07/2022).

L'articolo 26 comma 1 del D.L. 50/2022 stabilisce che lo stato di avanzamento dei lavori relativo alle lavorazioni eseguite e contabilizzate dal 01 gennaio 2022 fino al 31 dicembre 2022 deve essere adottato applicando i prezzi aggiornati.

Pertanto, alla luce del nuovo prezzario, la Città Metropolitana ha proceduto a riconoscere alle Imprese appaltanti la compensazione dei prezzi ai sensi della Legge n. 106 del 23/07/2021 (conversione del D.L. 73/2021), rispettando i requisiti dal citato comma 1 dell'articolo 26 D.L. 50/2022.

TABELLA 27 BIS - ENTRATE E SPESE VINCOLATE PNRR ESERCIZIO 2022

PARTE CORRENTE

SVILUPPO ECONOMICO - PIANI URBANI INTEGRATI (PUI) - PNRR							
CDC	DESCRIZIONE CDC	E/S	TITOLO	CAPITOLO	DESCRIZIONE CAPITOLO	accertato/impegnato	impegnato Fpv
129	Sviluppo economico	E	2	204670	PNRR_M5C2 INV 2.2_Piani urbani integrati (PUI) - Trasferimenti Correnti da Amministrazioni Centrali - CDC 129	122.221,62	-
Totale entrate						122.221,62	-
					avanzo vincolato	122.221,62	-
Totale spese						-	-
TOTALE ACCERTATO - Parte corrente						122.221,62	
TOTALE IMPEGNATO - Parte corrente						-	
TOTALE AVANZO VINCOLATO - Parte corrente						122.221,62	

PARTE CAPITALE

EDILIZIA SCOLASTICA E ISTITUZIONALE - TRASFERIMENTI STATALI							
CDC	DESCRIZIONE CDC	E/S	TITOLO	CAPITOLO	DESCRIZIONE CAPITOLO	accertato/impegnato	impegnato Fpv
72	Servizio edilizia scolastica	E	4	400453	PNRR_M4C1 INV 3.3_DM 175/2020_Contributi agli investimenti da amministrazioni centrali - Cdc 072	359.970,33	-
		E	4	400460	Contributi agli investimenti da amministrazioni centrali - Cdc 072	453.604,99	-
Totale entrate						813.575,32	-
72	Servizio edilizia scolastica	S	2	202740	Beni immobili - Cdc 072	453.604,99	-
		S	2	202753	PNRR_M4C1 INV 3.3_2021EDSCOMS03_C29E19000280002_DM 175/2021_Beni immobili - Cdc 072	359.970,33	-
Totale spese						813.575,32	-

PNRR_PINQUA_DM 395/2020 e DM 383/2021

CDC	DESCRIZIONE CDC	E/S	TITOLO	CAPITOLO	DESCRIZIONE CAPITOLO	accertato/impegnato	impegnato Fpv
92	Amministrativo pianificazione	E	4	400440	PNRR_M5C2 INV 2.3_ID 263_DM 383/2021_Contributi agli investimenti - Cdc 92	1.500.000,02	-
		E	4	400441	PNRR_M5C2 INV 2.3_ID 264_DM 383/2021_Contributi agli investimenti - Cdc 92	1.495.505,30	-
		E	4	400442	PNRR_M5C2 INV 2.3_ID 265_DM 383/2021_Contributi agli investimenti - Cdc 92	1.496.457,60	-
Totale entrate						4.491.962,92	-
92	Amministrativo pianificazione	S	2	205242	PNRR_M5C2 INV 2.3_Borgonuovo. Abitare condiviso_B99J20002220001_ID 265_DM 383/2021 - Cdc 092	1.496.457,60	-
		S	2	205300	PNRR_M5C2 INV 2.3_Comune di Vergato: riqualificazione di alloggi per l'emergenza abitativa_C29J21004110001_ID 263_DM 383/2021 - Cdc 92	136.558,29	-
		S	2	205301	PNRR_M5C2 INV 2.3_Comune di Grizzana Morandi: centro studi internazionale alvar aalto_F18I21000700001_ID 263_DM 383/2021 - Cdc 92	263.427,24	-
		S	2	205302	PNRR_M5C2 INV 2.3_Comune di Grizzana Morandi: nuova passerella ciclo pedonale_F11B21000780001_ID 263_DM 383/2021 - Cdc 92	65.536,91	-
		S	2	205303	PNRR_M5C2 INV 2.3_Comune di Gaggio Montano:riqualificazione di alloggi erp_G68I21000160001_ID 263_DM 383/2021 - Cdc 92	68.968,79	-
		S	2	205304	PNRR_M5C2 INV 2.3_Comune di Camugnano: rifunionalizzazione delle ex scuole_B77H20016470005_ID 263_DM 383/2021 - Cdc 92	90.834,22	-
		S	2	205305	PNRR_M5C2 INV 2.3_Comune di Camugnano: riqualificazione residenziale per creazione alloggi ers_B77H21000820005_ID 263_DM 383/2021 - Cdc 92	73.910,73	-
		S	2	205306	PNRR_M5C2 INV 2.3_Comune di Camugnano: creazione nuova biblioteca e sala civica_B77H21000810005_ID 263_DM 383/2021 - Cdc 92	11.663,06	-
		S	2	205307	PNRR_M5C2 INV 2.3_Comune di Vergato: riqualificazione ex deposito fs_C23D21001590001_ID 263_DM 383/2021 - Cdc 92	55.174,96	-
		S	2	205308	PNRR_M5C2 INV 2.3_Comune di Grizzana Morandi: riqualificazione di alloggi erp_F18I21000690001_ID 263_DM 383/2021 - Cdc 92	97.255,58	-
		S	2	205309	PNRR_M5C2 INV 2.3_C.di San Benedetto Val di Sambro: riqualificazione unità abitative residence_H37H21000410001_ID 263_DM 383/2021 - Cdc 92	129.209,40	-
		S	2	205310	PNRR_M5C2 INV 2.3_Comune di Marzabotto: nuovi alloggi per persone con disabilità_G61B20000600003_ID 263_DM 383/2021 - Cdc 92	64.830,66	-
S	2	205311	PNRR_M5C2 INV 2.3_Comune di Monzuno: alloggio per emergenza abitativa_H59J21000230001_ID 263_DM 383/2021 - Cdc 92	52.373,42	-		
S	2	205312	PNRR_M5C2 INV 2.3_Comune di Monzuno: cohousing per emergenza abitativa e spazi_H59J21000240001_ID 263_DM 383/2021 - Cdc 92	40.006,04	-		

CDC	DESCRIZIONE CDC	E/S	TITOLO	CAPITOLO	DESCRIZIONE CAPITOLO	accertato/impegnato	impegnato Fpv
		S	2	205313	PNRR_M5C2 INV 2.3_Comune di Monzuno: riqualificazione residenziale_H59J21000250001_ID 263_DM 383/2021 - Cdc 92	43.596,59	-
		S	2	205314	PNRR_M5C2 INV 2.3_Comune di Castiglione dei Pepoli: riqualific. spazi esterni di alloggi erp_G19J21000320001_ID 263_DM 383/2021 - Cdc 92	6.896,88	-
		S	2	205315	PNRR_M5C2 INV 2.3_Comune di Castiglione dei Pepoli: creazione di spazi socioculturali_G18I21000740001_ID 263_DM 383/2021 - Cdc 92	34.484,40	-
		S	2	205316	PNRR_M5C2 INV 2.3_Comune di Castel di Casio: nuovi alloggi erp e di emergenza abitativa _G31B20001440001_ID 263_DM 383/2021 - Cdc 92	188.025,19	-
		S	2	205317	PNRR_M5C2 INV 2.3_Comune di Argelato: Le corti "smart della cultura a Funo_C83D21002380001_ID 264_DM 383/2021 - Cdc 92	127.023,29	-
		S	2	205318	PNRR_M5C2 INV 2.3_Comune di Bentivoglio: Mulino e Palazzo Rosso - Innovare abitando la memoria_J23D21000270005_ID 264_DM 383/2021 - Cdc 92	155.926,08	-
		S	2	205319	PNRR_M5C2 INV 2.3_Comune di Castello d'Argile: Connessione ciclabile tra Mascarino e il Capoluogo_F51B22000900001_ID 264_DM 383/2021- Cdc 92	79.906,00	-
		S	2	205320	PNRR_M5C2 INV 2.3_Comune di Castel Maggiore: nuove forme di residenzialità per utenti deboli_G78I21000290001_ID 264_DM 383/2021 - Cdc 92	210.851,75	-
		S	2	205321	PNRR_M5C2 INV 2.3_Comune di Galliera: Una nuova centralità per lo sport_G77H21000230001_ID 264_DM 383/2021 - Cdc 92	67.982,96	-
		S	2	205322	PNRR_M5C2 INV 2.3_C. di Pieve di Cento: connettere il Centro Storico a vecchia area industriale_F93D21000860001_ID 264_DM 383/2021 - Cdc 92	88.838,43	-
		S	2	205323	PNRR_M5C2 INV 2.3_Comune di San Pietro in Casale: nuove forme di residenzialità per anziani_J71B21000310001_ID 264_DM 383/2021 - Cdc 92	420.600,79	-
		S	2	205324	PNRR_M5C2 INV 2.3_Comune di San Giorgio di Piano: nuova sede per l'Unione - riconnessione urbana_I41B21000300001_ID 264_DM 383/2021 - Cdc 92	344.376,00	-
		S	2	205325	PNRR_M5C2 INV 2.3_Comune di Castel d'Aiano: Riqualificazione della Casa per anziani_F17H21000740001_ID 263_DM 383/2021 - Cdc 92	77.247,66	-
Totale spese						4.491.962,92	-
STRADE E SICUREZZA - PNRR							
CDC	DESCRIZIONE CDC	E/S	TITOLO	CAPITOLO	DESCRIZIONE CAPITOLO	accertato/impegnato	impegnato Fpv
11	Manutenzione strade	E	4	405140	PNRR_M5C2 INV 2.2_Piani urbani integrati (PUI) - Contributi agli investimenti da Amministrazioni Centrali - Cdc 11	51.500,00	-
Totale entrate						51.500,00	-
11	Manutenzione strade	S	2	205140	PNRR_M5C2 INV 2.2_2023VIMASMS19_C17H22001110006_Piani urbani integrati (PUI) - Beni immobili - CdC 11	-	51.500,00
		S	2	206043	Incarichi professionali per la realizzazione di investimenti - Cdc 011	-	-
Totale spese						-	51.500,00
AREA SVILUPPO DELLE INFRASTRUTTURE - PNRR							
CDC	DESCRIZIONE CDC	E/S	TITOLO	CAPITOLO	DESCRIZIONE CAPITOLO	accertato/impegnato	impegnato Fpv
11	Manutenzione strade	E	4	405140	PNRR_M5C2 INV 2.2_Piani urbani integrati (PUI) - Contributi agli investimenti da Amministrazioni Centrali - Cdc 11	400.000,00	-
96	Amministrativo e gare opere pubbliche	E	4	400456	PNRR_M5C2 INV 2.2_Piani urbani integrati (PUI) - Contributi agli investimenti da Amministrazioni Centrali - Cdc 96	42.000,00	-
Totale entrate						442.000,00	-
96	Amministrativo e gare opere pubbliche	S	2	202758	PNRR_M5C2 INV 2.2_Piani urbani integrati (PUI)_C73I22000080006_Contributi agli invest a enti e istituzioni centrali di ricerca- CdC 096	-	-
		S	2	202759	PNRR_M5C2 INV 2.2_Piani urbani integrati (PUI)_C77G22000060006_Contributi agli investimenti a altre imprese partecipate - CdC 096	-	-
					avanzo vincolato	442.000,00	-
Totale spese						-	-
SERVIZIO EDILIZIA SCOLASTICA E ISTITUZIONALE, PREVENZIONE E PROTEZIONE - PNRR							
CDC	DESCRIZIONE CDC	E/S	TITOLO	CAPITOLO	DESCRIZIONE CAPITOLO	accertato/impegnato	impegnato Fpv
72	Servizio edilizia scolastica	E	4	400450	PNRR_M4C1 INV 3.3_DM 192/2021_Contributi agli investimenti da amministrazioni centrali- Cdc 072	138.204,06	-
		E	4	400451	PNRR_M4C1 INV 3.3_DM 13/2021_Contributi agli investimenti da amministrazioni centrali - Cdc 072	142.461,71	-
		E	4	400452	PNRR_M4C1 INV 3.3_DM 217/2021_Contributi agli investimenti da amministrazioni centrali - Cdc 072	45.131,79	-
		E	4	400460	Contributi agli investimenti da amministrazioni centrali - Cdc 072	46.197,13	-

CDC	DESCRIZIONE CDC	E/S	TITOLO	CAPITOLO	DESCRIZIONE CAPITOLO	accertato/impegnato	impegnato Fpv
					Totale entrate	371.994,69	-
		S	2	202740	Beni immobili - Cdc 072	46.197,13	-
		S	2	202750	PNRR_M4C1 INV 3.3_2022EDSCOMS19_C22C21000820001_DM 13/2021_Beni immobili - Cdc 072	42.815,04	-
		S	2	202751	PNRR_M4C1 INV 3.3_2022EDSCOMS12_C38B20000240001_DM 13/2021_Beni immobili - Cdc 072	51.120,73	-
		S	2	202760	PNRR_M4C1 INV 3.3_2021EDSCOMS04_C94I19001480002_DM 192/2021_Beni immobili - Cdc 072	31.446,93	-
		S	2	202761	PNRR_M4C1 INV 3.3_2021EDSCONC06_C53H19000190002_DM 192/2021_Beni immobili - Cdc 072	63.942,09	-
		S	2	202762	PNRR_M4C1 INV 3.3_2021EDSCOMS09_C18B20000310001_DM 13/2021_Beni immobili - Cdc 072	6.559,05	-
		S	2	202766	PNRR_M4C1 INV 3.3_2021EDSCOMS13_C28B20000360001_DM 13/2021_Beni immobili - Cdc 072	2.121,18	-
		S	2	202767	PNRR_M4C1 INV 3.3_2021EDSCOMS14_C31D20001090001_DM 13/2021_Beni immobili - Cdc 072	8.920,38	-
		S	2	202769	PNRR_M4C1 INV 3.3_2021EDSCOMS16_C38B20000220001_DM 13/2021_Beni immobili - Cdc 072	9.171,30	-
		S	2	202774	PNRR_M4C1 INV 3.3_2021EDSCOMS21_C35H20000170001_DM 13/2021_Beni immobili - Cdc 072	5.829,25	-
		S	2	202776	PNRR_M4C1 INV 3.3_2021EDSCOMS23_C35H20000190001_DM 13/2021_Beni immobili - Cdc 072	6.103,07	-
		S	2	202777	PNRR_M4C1 INV 3.3_2021EDSCOMS24_C55H20000130001_DM 13/2021_Beni immobili - Cdc 072	5.926,69	-
		S	2	202781	PNRR_M4C1 INV 3.3_2022EDSCOMS06_C31D20001070001_DM 13/2021_Beni immobili - Cdc 072	7.983,23	-
		S	2	202787	PNRR_M4C1 INV 3.3_2022EDSCOMS13_C58B20000250001_DM 13/2021_Beni immobili - Cdc 072	5.550,42	-
		S	2	202788	PNRR_M4C1 INV 3.3_2022EDSCOMS14_C58B20000270001_DM 13/2021_Beni immobili - Cdc 072	27.860,88	-
		S	2	202791	PNRR_M4C1 INV 3.3_2022EDSCOMS17_C91D20001250001_DM 13/2021_Beni immobili - Cdc 072	5.315,53	-
		S	2	202799	PNRR_M4C1 INV 3.3_2022EDSCOMS18_C39J21029130001_DM 217/2021_Beni immobili - Cdc 072	45.131,79	-
					Totale spese	371.994,69	-
					TOTALE ACCERTATO - Parte capitale	6.171.032,93	
					TOTALE IMPEGNATO - Parte capitale	5.729.032,93	
					TOTALE AVANZO VINCOLATO - Parte capitale	442.000,00	
					TOTALE ACCERTATO PNRR	6.293.254,55	
					TOTALE IMPEGNATO PNRR	5.729.032,93	
					TOTALE AVANZO VINCOLATO PNRR	564.221,62	

Fondo Pluriennale Vincolato

Il Fondo Pluriennale Vincolato è un saldo finanziario, costituito da risorse già accertate destinate al finanziamento di obbligazioni passive dell'Ente già impegnate, ma esigibili in esercizi successivi a quello in cui è accertata l'entrata.

In allegato al rendiconto dell'esercizio sono indicati gli impegni imputati agli esercizi successivi a quelli cui si riferisce il rendiconto finanziati dal fondo pluriennale vincolato alla data di chiusura dell'esercizio.

In sede di elaborazione del rendiconto, i fondi pluriennali vincolati non prenotati costituiscono economia del bilancio e concorrono alla determinazione del risultato contabile di amministrazione.

TABELLA 28 - FONDO PLURIENNALE VINCOLATO									
	Fondo pluriennale vincolato al 31 dicembre dell'esercizio 2020	Spese impegnate negli esercizi precedenti e imputate all'esercizio 2021 e coperte dal fondo pluriennale vincolato	Riaccertamento degli impegni di cui alla lettera b) effettuata nel corso dell'esercizio 2021 (cd. economie di impegno)	Riaccertamento degli impegni di cui alla lettera b) effettuata nel corso dell'esercizio 2021 (cd. economie di impegno) su impegni pluriennali finanziati dal FPV e imputati agli esercizi successivi a 2021	Quota del fondo pluriennale vincolato al 31 dicembre dell'esercizio 2020 rinviata all'esercizio 2022 e successivi	Spese impegnate nell'esercizio 2021 con imputazione all'esercizio 2022 e coperte dal fondo pluriennale vincolato	Spese impegnate nell'esercizio 2021 con imputazione all'esercizio 2023 e coperte dal fondo pluriennale vincolato	Spese impegnate nell'esercizio N con imputazione a esercizi successivi a quelli considerati nel bilancio pluriennale e coperte dal fondo pluriennale vincolato	Fondo pluriennale vincolato al 31 dicembre dell'esercizio 2021
	(a)	(b)	(x)	(y)	$(c) = (a) - (b) - (x) - (y)$	(d)	(e)	(f)	$(g) = (c) + (d) + (e) + (f)$
TITOLO I	1.639.516,79	1.430.890,95	30.012,78	0,00	178.613,06	2.760.180,83	12.160,00	0,00	2.950.953,89
TITOLO II	29.799.344,25	10.851.876,65	2.920.510,59	0,00	16.026.957,01	33.801.053,37	2.604.254,18	732.492,09	53.164.756,65
TOTALE	31.438.861,04	12.282.767,60	2.950.523,37	0,00	16.205.570,07	36.561.234,20	2.616.414,18	732.492,09	56.115.710,54

TABELLA 29 – RIEPILOGO FONDO PLURIENNALE VINCOLATO 2022	
FPV 2022 SPESA CORRENTE	2.950.953,89
FPV 2022 SPESA IN CONTO CAPITALE	53.164.756,65
FPV 2022 SPESA PER ATTIVITA' FINANZIARE	-
TOTALE	56.115.710,54

TABELLA 30 – FONDO PLURIENNALE VINCOLATO SPESA CORRENTE 2022	
Salario accessorio e premiante	1.368.149,31
Trasferimenti correnti da entrate vincolate	676.895,34
Incarichi da entrate vincolate	19.056,40
Altri incarichi da entrate vincolate	254.872,89
Altre spese finanziate da entrate vincolate di parte corrente	461.445,74
Altro	170.534,21
Totale FPV 2022 spesa corrente	2.950.953,89

TABELLA 31 - EVOLUZIONE DEL FONDO PLURIENNALE VINCOLATO							
	2016	2017	2018	2019	2020	2021	2022
FPV CORRENTE AL 31/12	285.313,83	1.120.851,01	1.325.622,91	1.524.010,27	2.812.645,14	1.639.516,79	2.950.953,89
di cui FPV derivante da entrate vincolate accertate in c/competenza	61.806,26	-	-	37.990,00	111.224,76	800,00	1.234.350,71
di cui FPV derivante da entrate libere accertate in c/competenza per i soli casi ammessi dal principio contabile	-	931.781,86	1.125.266,91	846.052,22	776.109,00	870.031,75	1.367.455,91
di cui FPV derivante da entrate libere accertate in c/competenza per i casi ammessi dal principio contabile 4/2	12.310,52	189.069,15	105.678,76	231.412,74	1.566.882,27	327.725,59	170.534,21
di cui FPV derivante da entrate vincolate accertate in anni precedenti	211.197,05	-	94.677,24	408.555,31	358.429,11	440.959,45	177.919,66
di cui FPV derivante da entrate libere accertate in anni precedenti per i soli casi ammessi dal principio contabile	-	-	-	-	-	-	693,4
di cui FPV da riaccertamento straordinario	-	-	-	-	-	-	-
FPV CAPITALE AL 31/12	16.478.037,07	12.052.090,41	9.091.086,15	20.102.792,05	28.752.206,42	29.799.344,25	53.164.756,65
di cui FPV derivante da entrate vincolate e destinate agli investimenti accertate in competenza	13.375.973,96	4.318.352,65	6.915.277,68	7.745.991,85	14.836.670,14	11.836.148,56	37.137.799,64
di cui FPV derivante da entrate vincolate destinate ad investimenti accertate in anni precedenti	2.802.063,11	7.733.737,76	2.175.808,47	12.356.800,20	13.915.536,28	17.963.195,69	16.026.957,01
di cui FPV da riaccertamento straordinario	300.000,00	-	-	-	-	-	-

TABELLA 32 - FPV SPESA 2021/FPV ENTRATA 2022 – PARTE CORRENTE

CAPITOLO	ARTICOLO	DESCRIZIONE CAPITOLO	FPV ENTRATA 2022 AL 31/12/2021	IMPEGNATO	REIMPUTAZIONI	FPV SPESA 2022	DISPONIBILE	FONTE DI FINANZIAMENTO	RIACCERTAMENTO ORDINARIO 2022				IMPEGNATO 2023
									IN AVANZO VINCOLATO	INSUSS	INESIST	REIMPUTAZIONI	
101211	0	Retribuzioni in denaro - td - Cdc 133	12.510,00	12.510,00			0,00	Avanzo vincolato da trasferimenti per spese in conto corrente connesse alla originaria finalita'	0,00	0,00	0,00	0,00	
101212	0	Contributi sociali effettivi a carico dell'ente - td - Cdc 133	3.850,00	3.850,00			0,00	Avanzo vincolato da trasferimenti per spese in conto corrente connesse alla originaria finalita'	20,88	0,00	0,00	0,00	
101213	0	Imposta regionale sulle attività produttive (irap) - td - Cdc 133	1.080,00	1.080,00			0,00	Avanzo vincolato da trasferimenti per spese in conto corrente connesse alla originaria finalita'	0,00	0,00	0,00	0,00	
102476	0	Fondo incentivante dipendenti - retribuzioni - Cdc 144	337.931,42	0,00			337.931,42	Accertamenti di parte corrente del bilancio 2021	0,00	0,00	0,00	0,00	
102477	0	Fondo incentivante dipendenti - irap - Cdc 144	28.732,71	0,00			28.732,71	Accertamenti di parte corrente del bilancio 2021	0,00	0,00	0,00	0,00	
102478	0	Fondo incentivante dipendenti - contributi - Cdc 144	80.635,48	0,00			80.635,48	Accertamenti di parte corrente del bilancio 2021	0,00	0,00	0,00	0,00	
102479	0	Fondo incentivante dirigenti - retribuzioni - Cdc 145	44.886,55	0,00			44.886,55	Accertamenti di parte corrente del bilancio 2021	0,00	0,00	0,00	0,00	
102480	0	Fondo incentivante dirigenti - irap - Cdc 145	3.815,36	3.815,36			0,00	Accertamenti di parte corrente del bilancio 2021	0,00	0,00	0,00	0,00	
102481	0	Fondo incentivante dirigenti - contributi - Cdc 145	10.772,77	10.772,77			0,00	Accertamenti di parte corrente del bilancio 2021	0,00	0,00	0,00	0,00	
102482	0	Fondo straordinario - retribuzioni - Cdc 144	36.166,00	36.166,00			0,00	Accertamenti di parte corrente del bilancio 2021	1.403,85	0,00	0,00	0,00	
102483	0	Fondi straordinario - irap - Cdc 144	3.074,11	3.074,11			0,00	Accertamenti di parte corrente del bilancio 2021	253,04	0,00	0,00	0,00	
102484	0	Fondi straordinario - contributi - Cdc 144	8.610,00	8.610,00			0,00	Accertamenti di parte corrente del bilancio 2021	332,10	0,00	0,00	0,00	
102485	3	Fondo incentivante p.o. - retribuzioni - Cdc 144	61.500,00	61.500,00			0,00	Accertamenti di parte corrente del bilancio 2021	0,00	0,00	1.258,06	0,00	
102486	0	Fondo incentivante p.o. - irap - Cdc 144	5.227,50	5.227,50			0,00	Accertamenti di parte corrente del bilancio 2021	0,00	0,00	150,40	0,00	
102487	0	Fondo incentivante p.o. - contributi - Cdc 144	14.640,00	14.640,00			0,00	Accertamenti di parte corrente del bilancio 2021	0,00	0,00	302,44	0,00	
106268	0	Trasferimenti correnti ad istituzioni sociali private - Cdc 133	16.000,00	16.000,00			0,00	Accertamenti di parte corrente del bilancio 2021	0,00	0,00	0,00	1.270,00	
106269	0	Trasferimenti correnti ad amministrazioni locali - Cdc 133	68.000,00	68.000,00		69.416,00	0,00	Accertamenti di parte corrente del bilancio 2021	0,00	0,00	0,00	68.000,00	69.416,00
107356	0	Trasferimenti correnti a amministrazioni centrali - Cdc 131	76.520,00	76.520,00			0,00	Accertamenti di parte corrente del bilancio 2021	161,50	0,00	0,00	4.500,00	
107359	0	Trasferimenti correnti ad istituzioni sociali private - Cdc 130	0,00	0,00			0,00	Accertamenti di parte corrente del bilancio 2021	0,00	0,00	0,00	0,00	
107360	0	Trasferimenti correnti ad amministrazioni centrali - Cdc 130	0,00	0,00			0,00	Accertamenti di parte corrente del bilancio 2021	0,00	0,00	0,00	0,00	
107361	0	Trasferimenti correnti ad amministrazioni locali - Cdc 130	0,00	0,00			0,00	Accertamenti di parte corrente del bilancio 2021	0,00	0,00	0,00	0,00	
107373	0	Trasferimenti correnti a istituzioni sociali private - Cdc 131	8.060,00	8.060,00			0,00	Accertamenti di parte corrente del bilancio 2021	0,00	0,00	0,00	0,00	

TABELLA 32 - FPV SPESA 2021/FPV ENTRATA 2022 – PARTE CORRENTE

CAPITOLO	ARTICOLO	DESCRIZIONE CAPITOLO	FPV ENTRATA 2021 AL 31/12/2021	IMPEGNATO	REIMPUTAZIONI	FPV SPESA 2022	DISPONIBILE	FONTE DI FINANZIAMENTO	RIACCERTAMENTO ORDINARIO 2022				IMPEGNATO 2023
									IN AVANZO VINCOLATO	INSUSS	INESIST	REIMPUTAZIONI	
107374	0	Trasferimenti correnti a organismi interni - Cdc 131	0,00	0,00			0,00	Accertamenti di parte corrente del bilancio 2021	0,00	0,00	0,00	0,00	
100462	0	Prestazioni professionali e specialistiche - segreteria generale - Cdc 146	30.619,31		30.619,31		0,00	Accertamenti di parte corrente del bilancio 2021	0,00	0,00	0,00	0,00	
100468	0	Organizzazione eventi, pubblicità e servizi per trasferta - organizzazione e partecipazione a convegni - manifestazioni - Cdc 146	220,00		220,00		0,00	Accertamenti di parte corrente del bilancio 2021	220,00	0,00	0,00	0,00	
100469	0	Servizi amministrativi - pubblicazione bandi di gara segreteria generale - Cdc 146	800,00		800,00		0,00	Accertamenti di parte corrente del bilancio 2021	0,00	0,00	0,00	0,00	
100520	0	Spese per servizi amministrativi - Cdc 055	1.199,40		1.199,40		0,00	Accertamenti di parte corrente del bilancio 2021	0,00	0,00	0,00	0,00	
100748	0	Acquisto di servizi per formazione e addestramento - Cdc 120	32.565,00		32.565,00		0,00	Accertamenti di parte corrente del bilancio 2021	0,00	8,00	0,00	0,00	
100807	0	Retribuzioni - straordinario corpo di polizia metropolitana - emergenza covid19 - Cdc 060	8.165,17		8.165,17		0,00	Accertamenti di parte corrente del bilancio 2021	0,00	0,00	0,00	7.743,72	
100808	0	Contributi sociali effettivi - straordinario corpo di polizia metropolitana - emergenza covid19 - Cdc 060	1.949,26		1.949,26		0,00	Accertamenti di parte corrente del bilancio 2021	0,00	0,00	0,00	1.848,87	
100809	0	Imposta regionale sulle attività produttive (irap) - straordinario corpo di polizia metropolitana - emergenza covid19 - Cdc 060	698,33		698,33		0,00	Accertamenti di parte corrente del bilancio 2021	0,00	0,00	0,00	662,44	
100859	0	Servizi per la gestione dell'emergenza covid_19 - Cdc 060	4.228,00		4.228,00		0,00	Accertamenti di parte corrente del bilancio 2021	0,00	1.836,00	0,00	0,00	
102470	0	Fondo incentivi per funzioni tecniche art. 113, co. 2 d. lgs. 50/2016 - retribuzioni - Cdc 144	60.377,35		60.377,35		0,00	Accertamenti di parte corrente del bilancio 2021	0,00	0,00	0,00	0,00	
102471	0	Fondo incentivi per funzioni tecniche art. 113, co. 2 d. lgs. 50/2016 - irap - Cdc 144	5.123,08		5.123,08		0,00	Accertamenti di parte corrente del bilancio 2021	0,00	0,00	0,00	0,00	
102472	0	Fondo incentivi per funzioni tecniche art. 113, co. 2 d. lgs. 50/2016 - contributi - Cdc 144	14.490,57		14.490,57		0,00	Accertamenti di parte corrente del bilancio 2021	0,00	0,00	0,00	0,00	
102473	0	Fondo compensi professionali avvocatura (art. 9 dl 90/2014) - retribuzioni - Cdc 144	16.652,50		16.652,50		0,00	Accertamenti di parte corrente del bilancio 2021	0,00	0,00	0,00	524,11	
102474	0	Fondo compensi professionali avvocatura (art. 9 dl 90/2014) - irap - Cdc 144	1.525,73		1.525,73		0,00	Accertamenti di parte corrente del bilancio 2021	0,00	0,00	0,00	44,55	
102475	0	Fondo compensi professionali avvocatura (art. 9 dl 90/2014) - contributi - Cdc 144	8.097,40		8.097,40		0,00	Accertamenti di parte corrente del bilancio 2021	0,00	0,00	0,00	124,74	
102476	0	Fondo incentivante dipendenti - retribuzioni - Cdc 144	72.361,32		72.361,32		0,00	Accertamenti di parte corrente del bilancio 2021	0,00	0,00	0,00	0,00	
102477	0	Fondo incentivante dipendenti - irap - Cdc 144	7.671,24		7.671,24		0,00	Accertamenti di parte corrente del bilancio 2021	0,00	0,00	0,00	0,00	
102478	0	Fondo incentivante dipendenti - contributi - Cdc 144	23.794,99		23.794,99		0,00	Accertamenti di parte corrente del bilancio 2021	0,00	0,00	0,00	0,00	
102482	0	Fondo straordinario - retribuzioni - Cdc 144	17.760,67		17.760,67		0,00	Accertamenti di parte corrente del bilancio 2021	17.500,00	0,00	0,00	0,00	

TABELLA 32 - FPV SPESA 2021/FPV ENTRATA 2022 – PARTE CORRENTE

CAPITOLO	ARTICOLO	DESCRIZIONE CAPITOLO	FPV ENTRATA 2021 AL 31/12/2021	IMPEGNATO	REIMPUTAZIONI	FPV SPESA 2022	DISPONIBILE	FONTE DI FINANZIAMENTO	RIACCERTAMENTO ORDINARIO 2022				IMPEGNATO 2023
									IN AVANZO VINCOLATO	INSUSS	INESIST	REIMPUTAZIONI	
102483	0	Fondi straordinario - irap - Cdc 144	1.510,00		1.510,00		0,00	Accertamenti di parte corrente del bilancio 2021	1.510,00	0,00	0,00	0,00	
102484	0	Fondi straordinario - contributi - Cdc 144	4.675,00		4.675,00		0,00	Accertamenti di parte corrente del bilancio 2021	4.675,00	0,00	0,00	0,00	
102965	0	Utenze e canoni - Cdc 134	198.550,58		198.550,58		0,00	Accertamenti di parte corrente del bilancio 2021	0,00	0,00	0,00	0,00	
104299	0	Spere per servizi amministrativi - pubblicazione bandi di gara - Cdc 096	5.979,14		5.979,14		0,00	Accertamenti di parte corrente del bilancio 2021	0,00	0,00	0,00	4.389,32	
104543	0	Consulenze - Cdc 092	10.416,68		10.416,68		0,00	Accertamenti di parte corrente del bilancio 2021	0,00	0,00	0,00	0,00	
105783	0	Trasferimenti correnti ad imprese - Cdc 123	50.000,00		50.000,00		0,00	Accertamenti di parte corrente del bilancio 2021	0,00	0,00	0,00	0,00	
106230	0	Altre spese per servizi non sanitari - Cdc 133	63.271,49		63.271,49		0,00	Accertamenti di parte corrente del bilancio 2021	0,00	0,00	0,00	14.710,42	
106231	0	Formazione a personale esterno all'ente - Cdc 133	4.000,00		4.000,00		0,00	Accertamenti di parte corrente del bilancio 2021	0,00	0,00	0,00	0,00	
106249	0	Prestazioni professionali e specialistiche - Cdc 133	14.640,00		14.640,00		0,00	Accertamenti di parte corrente del bilancio 2021	0,00	0,00	0,00	0,00	
106268	0	Trasferimenti correnti ad istituzioni sociali private - Cdc 133	2.217,00		2.217,00		0,00	Accertamenti di parte corrente del bilancio 2021	0,00	0,00	0,00	0,00	
106269	0	Trasferimenti correnti ad amministrazioni locali - Cdc 133	9.000,00		9.000,00		0,00	Accertamenti di parte corrente del bilancio 2021	0,00	0,00	0,00	2.963,40	
106615	0	Altre spese per servizi non sanitari - Cdc 129	38.942,40		38.942,40		0,00	Accertamenti di parte corrente del bilancio 2021	0,00	0,00	0,00	0,00	
106638	0	Prestazioni professionali e specialistiche - Cdc 129	8.400,00		8.400,00		0,00	Accertamenti di parte corrente del bilancio 2021	0,00	0,00	0,00	0,00	
106690	0	Spese di rappresentanza, organizzazione eventi, pubblicità e servizi per trasferta - fin_ amministrazioni locali - Cdc 129	5.358,72		5.358,72		0,00	Accertamenti di parte corrente del bilancio 2021	0,00	0,00	0,00	0,00	
107353	0	Altre spese per servizi non sanitari - Cdc 131	15.000,00		15.000,00		0,00	Accertamenti di parte corrente del bilancio 2021	0,00	0,00	0,00	0,00	
107356	0	Trasferimenti correnti a amministrazioni centrali - Cdc 131	5.413,07		5.413,07		0,00	Accertamenti di parte corrente del bilancio 2021	0,00	0,00	0,00	0,00	
108490	0	Spese per servizi amministrativi - Cdc 118	2.415,49		2.415,49		0,00	Accertamenti di parte corrente del bilancio 2021	0,00	0,00	0,00	2.415,49	
TOTALE FPV DI ENTRATA 2022			1.570.100,79	329.825,74	748.088,89	69.416,00	492.186,16		26.076,37	1.844,00	1.710,90	109.197,06	69.416,00

TABELLA 32bis - FPV SPESA 2022/FPV ENTRATA 2023 - PARTE CORRENTE

CAPITOLO	ARTICOLO	DESCRIZIONE CAPITOLO	STANZIAMENTO 2023	IMPEGNATO/PRENOTATO 2023	REIMPUTAZIONI	RIDUZIONE STANZIAMENTO COME DA PRINCIPIO CONTABILE 4/2 D.Lgs 118/2011	FPV SPESA	RIDUZIONE STANZIAMENTO COME DA PRINCIPIO CONTABILE 4/2 D.Lgs 118/2011	ORIGINE FONTE DI FINANZIAMENTO	DISPONIBILE	FPV ENTRATA 2023 POST R.O. 2022	IMP ANNI SUCCESSIVI
101211	0	Retribuzioni in denaro - td - Cdc 133	14.960,12	10.220,00		4.740,12			Avanzo vincolato da trasferimenti per spese in conto corrente connesse alla originaria finalita'	4.740,12	10.220,00	
101212	0	Contributi sociali effettivi a carico dell'ente - td - Cdc 133	4.692,00	2.672,00		2.020,00			Avanzo vincolato da trasferimenti per spese in conto corrente connesse alla originaria finalita'	2.020,00	2.672,00	
101213	0	Imposta regionale sulle attività produttive (irap) - td - Cdc 133	1.277,00	874,00		403,00			Avanzo vincolato da trasferimenti per spese in conto corrente connesse alla originaria finalita'	403,00	874,00	
102476	1	Fondo incentivante dipendenti - retribuzioni performance - Cdc 144	345.125,37	345.125,37					Accertamenti di parte corrente del bilancio 2022	0,00	345.125,37	
102476	2	Fondo incentivante dipendenti - retribuzioni ipr - Cdc 144	48.000,00	48.000,00					Accertamenti di parte corrente del bilancio 2022	0,00	48.000,00	
102476	3	Fondo incentivante dipendenti - retribuzioni indennità accessorie - Cdc 144	55.122,26	55.122,26					Accertamenti di parte corrente del bilancio 2022	0,00	55.122,26	
102477	1	Fondo incentivante dipendenti t. ind. - Irap - Cdc 144	41.145,29	41.145,29					Accertamenti di parte corrente del bilancio 2022	0,00	41.145,29	
102478	1	Fondo incentivante dipendenti t. ind. - Contributi - Cdc 144	121.888,50	121.888,50					Accertamenti di parte corrente del bilancio 2022	0,00	121.888,50	
102479	2	Fondo incentivante dirigenti - retribuzioni - retribuzione risultato - Cdc 145	96.614,92	96.614,92					Accertamenti di parte corrente del bilancio 2022	0,00	96.614,92	
102480	0	Fondo incentivante dirigenti - irap - Cdc 145	8.312,91	8.312,91					Accertamenti di parte corrente del bilancio 2022	0,00	8.312,91	
102481	0	Fondo incentivante dirigenti - contributi - Cdc 145	23.382,27	23.382,27					Accertamenti di parte corrente del bilancio 2022	0,00	23.382,27	
102482	0	Fondo straordinario - retribuzioni - Cdc 144	51.166,00	51.166,00					Accertamenti di parte corrente del bilancio 2022	0,00	51.166,00	
102483	0	Fondi straordinario - irap - Cdc 144	4.349,11	4.349,11					Accertamenti di parte corrente del bilancio 2022	0,00	4.349,11	
102484	0	Fondi straordinario - contributi - Cdc 144	14.326,48	14.326,48					Accertamenti di parte corrente del bilancio 2022	0,00	14.326,48	

TABELLA 32bis - FPV SPESA 2022/FPV ENTRATA 2023 – PARTE CORRENTE

CAPITOLO	ARTICOLO	DESCRIZIONE CAPITOLO	STANZIAMENTO 2023	IMPEGNATO/PRENOTATO 2023	REIMPUTAZIONI	RIDUZIONE STANZIAMENTO COME DA PRINCIPIO CONTABILE 4/2 D.Lgs 118/2011	FPV SPESA	RIDUZIONE STANZIAMENTO COME DA PRINCIPIO CONTABILE 4/2 D.Lgs 118/2011	ORIGINE FONTE DI FINANZIAMENTO	DISPONIBILE	FPV ENTRATA 2023 POST R.O. 2022	IMP ANNI SUCCESSIVI
102485	3	Fondo incentivante p.o. - retribuzioni - retribuzione risultato - Cdc 144	98.970,25	97.165,82		1.804,43			Accertamenti di parte corrente del bilancio 2022	1.804,43	97.165,82	
102486	0	Fondo incentivante p.o. - irap - Cdc 144	8.661,59	8.661,59					Accertamenti di parte corrente del bilancio 2022	0,00	8.661,59	
102487	0	Fondo incentivante p.o. - contributi - Cdc 144	24.398,08	24.398,08					Accertamenti di parte corrente del bilancio 2022	0,00	24.398,08	
104013	0	Irap (imposta regionale sulle attività produttive) per consulenze - Cdc 131	0,00						Accertamenti di parte corrente del bilancio 2022	0,00	0,00	
104542	0	Prestazioni professionali e specialistiche - Cdc 092	10.000,00	6.000,00		4.000,00			Avanzo vincolato da trasferimenti per spese in conto corrente connesse alla originaria finalita'	4.000,00	6.000,00	
105780	0	Altre spese per servizi non sanitari - Cdc 123	25.500,00	22.392,86		3.107,14			Avanzo vincolato da trasferimenti per spese in conto corrente connesse alla originaria finalita'	3.107,14	22.392,86	
106230	0	Altre spese per servizi non sanitari - Cdc 133	35.000,00	34.380,00		620,00			Avanzo vincolato da trasferimenti per spese in conto corrente connesse alla originaria finalita'	620,00	34.380,00	
106268	0	Trasferimenti correnti ad istituzioni sociali private - Cdc 133	15.000,00	15.000,00					Avanzo vincolato da trasferimenti per spese in conto corrente connesse alla originaria finalita'	0,00	15.000,00	
106269	0	Trasferimenti correnti ad amministrazioni locali - Cdc 133	109.416,00	109.416,00	0,00				Avanzo vincolato da trasferimenti per spese in conto corrente connesse alla originaria finalita'	0,00	109.416,00	
107010	0	Retribuzioni in denaro - soggetto aggregatore - td - Cdc 146	24.930,00	24.930,00			9.400,00	100,00	Avanzo vincolato da trasferimenti per spese in conto corrente connesse alla originaria finalita'	100,00	34.230,00	9.300,00
107011	0	Contributi sociali effettivi a carico dell'ente - soggetto aggregatore - td - Cdc 146	7.580,00	7.438,00		142,00	2.940,00	80,00	Avanzo vincolato da trasferimenti per spese in conto corrente connesse alla originaria finalita'	222,00	10.298,00	2.860,00
107012	0	Irap (imposta regionale sulle attività produttive) soggetto aggregatore - td - Cdc 146	0,00						Avanzo vincolato da trasferimenti per spese in conto corrente connesse alla originaria finalita'	0,00	0,00	

TABELLA 32bis - FPV SPESA 2022/FPV ENTRATA 2023 – PARTE CORRENTE

CAPITOLO	ARTICOLO	DESCRIZIONE CAPITOLO	STANZIAMENTO 2023	IMPEGNATO/PRENOTATO 2023	REIMPUTAZIONI	RIDUZIONE STANZIAMENTO COME DA PRINCIPIO CONTABILE 4/2 D.Lgs 118/2011	FPV SPESA	RIDUZIONE STANZIAMENTO COME DA PRINCIPIO CONTABILE 4/2 D.Lgs 118/2011	ORIGINE FONTE DI FINANZIAMENTO	DISPONIBILE	FPV ENTRATA 2023 POST R.O. 2022	IMP ANNI SUCCESSIVI
107343	0	Prestazioni professionali e specialistiche - Cdc 131	14.960,00	14.960,00					Avanzo vincolato da trasferimenti per spese in conto corrente connesse alla originaria finalita'	0,00	14.960,00	
107346	0	Consulenze - Cdc 131	0,00						Avanzo vincolato da trasferimenti per spese in conto corrente connesse alla originaria finalita'	0,00	0,00	
107353	0	Altre spese per servizi non sanitari - Cdc 131	83.180,00	83.180,00		5.350,00			Accertamenti di parte corrente del bilancio 2022	0,00	77.830,00	
107356	0	Trasferimenti correnti a amministrazioni centrali - Cdc 131	115.000,00	115.000,00					Avanzo vincolato da trasferimenti per spese in conto corrente connesse alla originaria finalita'	0,00	115.000,00	
107359	0	Trasferimenti correnti ad istituzioni sociali private - Cdc 130	186.000,00	186.000,00					Avanzo vincolato da trasferimenti per spese in conto corrente connesse alla originaria finalita'	0,00	186.000,00	
107360	0	Trasferimenti correnti ad amministrazioni centrali - Cdc 130	30.000,00	30.000,00		3.105,42			Avanzo vincolato da trasferimenti per spese in conto corrente connesse alla originaria finalita'	0,00	26.894,58	
107361	0	Trasferimenti correnti ad amministrazioni locali - Cdc 130	84.000,00	84.000,00		2.588,30			Avanzo vincolato da trasferimenti per spese in conto corrente connesse alla originaria finalita'	0,00	81.411,70	
107373	0	Trasferimenti correnti a istituzioni sociali private - Cdc 131	12.250,00	12.250,00		520,00			Avanzo vincolato da trasferimenti per spese in conto corrente connesse alla originaria finalita'	0,00	11.730,00	
107908	0	Retribuzioni in denaro - td fsc - Cdc 139	458,65	458,65					Avanzo vincolato da trasferimenti per spese in conto corrente connesse alla originaria finalita'	0,00	458,65	
107945	0	Prestazioni professionali e specialistiche - fsc - Cdc 139	0,00						Avanzo vincolato da trasferimenti per spese in conto corrente connesse alla originaria finalita'	0,00	0,00	
106269	0	Trasferimenti correnti ad amministrazioni locali - Cdc 133			23.900,00				Avanzo vincolato da trasferimenti per spese in conto corrente connesse alla originaria finalita'	0,00	23.900,00	
106268	0	Trasferimenti correnti ad istituzioni sociali private - Cdc 133			1.270,00				Avanzo vincolato da trasferimenti per spese in conto corrente connesse alla originaria finalita'	0,00	1.270,00	
107356	0	Trasferimenti correnti a amministrazioni centrali - Cdc 131			4.500,00				Avanzo vincolato da trasferimenti per spese in conto corrente connesse alla originaria finalita'	0,00	4.500,00	
106269	0	Trasferimenti correnti ad amministrazioni locali - Cdc 133					44.100,00		Avanzo vincolato da trasferimenti per spese in conto corrente connesse alla originaria finalita'	0,00	44.100,00	44.100,00

TABELLA 32bis - FPV SPESA 2022/FPV ENTRATA 2023 – PARTE CORRENTE

CAPITOLO	ARTICOLO	DESCRIZIONE CAPITOLO	STANZIAMENTO 2023	IMPEGNATO/PRENOTATO 2023	REIMPUTAZIONI	RIDUZIONE STANZIAMENTO COME DA PRINCIPIO CONTABILE 4/2 D.Lgs 118/2011	FPV SPESA	RIDUZIONE STANZIAMENTO COME DA PRINCIPIO CONTABILE 4/2 D.Lgs 118/2011	ORIGINE FONTE DI FINANZIAMENTO	DISPONIBILE	FPV ENTRATA 2023 POST R.O. 2022	IMP ANNI SUCCESSIVI
100462	0	Prestazioni professionali e specialistiche - segreteria generale - Cdc 146			3.806,40				Trasferimenti statali	0,00	3.806,40	
100807	0	Retribuzioni - straordinario corpo di polizia metropolitana - emergenza covid19 - Cdc 060			7.743,72				Accertamenti di parte corrente del bilancio 2022	0,00	7.743,72	
100808	0	Contributi sociali effettivi - straordinario corpo di polizia metropolitana - emergenza covid19 - Cdc 060			1.848,87				Accertamenti di parte corrente del bilancio 2022	0,00	1.848,87	
100809	0	Imposta regionale sulle attività produttive (irap) - straordinario corpo di polizia metropolitana - emergenza covid19 - Cdc 060			662,44				Accertamenti di parte corrente del bilancio 2022	0,00	662,44	
101018	0	Prestazioni professionali e specialistiche - Cdc 008			570,96				Accertamenti di parte corrente del bilancio 2022	0,00	570,96	
101020	0	Altri beni di consumo - Cdc 008			79.362,22				Accertamenti di parte corrente del bilancio 2022	0,00	79.362,22	
101369	0	Manutenzione ordinaria e riparazioni - Cdc 134			69.715,98				Accertamenti di parte corrente del bilancio 2022	0,00	69.715,98	
101483	0	Altri oneri sostenuti dalle amministrazioni pubbliche n.a.c. - Cdc 118			7.185,05				Accertamenti di parte corrente del bilancio 2022	0,00	7.185,05	
102323	0	Servizi informatici e di telecomunicazioni - gestione e manutenzione applicazioni - Cdc 147			12.200,00				Accertamenti di parte corrente del bilancio 2022	0,00	12.200,00	

TABELLA 32bis - FPV SPESA 2022/FPV ENTRATA 2023 – PARTE CORRENTE

CAPITOLO	ARTICOLO	DESCRIZIONE CAPITOLO	STANZIAMENTO 2023	IMPEGNATO/PRENOTATO 2023	REIMPUTAZIONI	RIDUZIONE STANZIAMENTO COME DA PRINCIPIO CONTABILE 4/2 D.Lgs 118/2011	FPV SPESA	RIDUZIONE STANZIAMENTO COME DA PRINCIPIO CONTABILE 4/2 D.Lgs 118/2011	ORIGINE FONTE DI FINANZIAMENTO	DISPONIBILE	FPV ENTRATA 2023 POST R.O. 2022	IMP ANNI SUCCESSIVI
102470	0	Fondo incentivi per funzioni tecniche art. 113, co. 2 d. lgs. 50/2016 - retribuzioni - Cdc 144			320.755,03				Accertamenti di parte corrente del bilancio 2022	0,00	320.755,03	
102471	0	Fondo incentivi per funzioni tecniche art. 113, co. 2 d. lgs. 50/2016 - irap - Cdc 144			27.264,23				Accertamenti di parte corrente del bilancio 2022	0,00	27.264,23	
102472	0	Fondo incentivi per funzioni tecniche art. 113, co. 2 d. lgs. 50/2016 - contributi - Cdc 144			76.339,75				Accertamenti di parte corrente del bilancio 2022	0,00	76.339,75	
102473	0	Fondo compensi professionali avvocatura (art. 9 dl 90/2014) - retribuzioni - Cdc 144			2.598,87				Accertamenti di parte corrente del bilancio 2022	0,00	2.598,87	
102473	0	Fondo compensi professionali avvocatura (art. 9 dl 90/2014) - retribuzioni - Cdc 144			524,11				Accertamenti di parte corrente del bilancio 2022	0,00	524,11	
102474	0	Fondo compensi professionali avvocatura (art. 9 dl 90/2014) - irap - Cdc 144			220,90				Accertamenti di parte corrente del bilancio 2022	0,00	220,90	
102474	0	Fondo compensi professionali avvocatura (art. 9 dl 90/2014) - irap - Cdc 144			44,55				Accertamenti di parte corrente del bilancio 2022	0,00	44,55	
102475	0	Fondo compensi professionali avvocatura (art. 9 dl 90/2014) - contributi - Cdc 144			618,53				Accertamenti di parte corrente del bilancio 2022	0,00	618,53	
102475	0	Fondo compensi professionali avvocatura (art. 9 dl 90/2014) - contributi - Cdc 144			124,74				Accertamenti di parte corrente del bilancio 2022	0,00	124,74	

TABELLA 32bis - FPV SPESA 2022/FPV ENTRATA 2023 – PARTE CORRENTE												
CAPITOLO	ARTICOLO	DESCRIZIONE CAPITOLO	STANZIAMENTO 2023	IMPEGNATO/PRENOTATO 2023	REIMPUTAZIONI	RIDUZIONE STANZIAMENTO COME DA PRINCIPIO CONTABILE 4/2 D.Lgs 118/2011	FPV SPESA	RIDUZIONE STANZIAMENTO COME DA PRINCIPIO CONTABILE 4/2 D.Lgs 118/2011	ORIGINE FONTE DI FINANZIAMENTO	DISPONIBILE	FPV ENTRATA 2023 POST R.O. 2022	IMP ANNI SUCCESSIVI
104013	0	Irap (imposta regionale sulle attività produttive) per consulenze - Cdc 131			34,00				Avanzo vincolato da trasferimenti per spese in conto corrente connesse alla originaria finalita'	0,00	34,00	
104299	0	Spere per servizi amministrativi - pubblicazione bandi di gara - Cdc 096			4.389,32				Accertamenti di parte corrente del bilancio 2022	0,00	4.389,32	
104340	3	Manutenzione ordinaria e riparazioni - area A - Cdc 011			333.538,79				Accertamenti di parte corrente del bilancio 2022	0,00	333.538,79	
105780	0	Altre spese per servizi non sanitari - Cdc 123			3.000,00				Accertamenti di parte corrente del bilancio 2022	0,00	3.000,00	
106230	0	Altre spese per servizi non sanitari - Cdc 133			14.710,42				Avanzo vincolato da trasferimenti per spese in conto corrente connesse alla originaria finalita'	0,00	14.710,42	
106230	0	Altre spese per servizi non sanitari - Cdc 133			540,00				Avanzo vincolato da trasferimenti per spese in conto corrente connesse alla originaria finalita'	0,00	540,00	
106249	0	Prestazioni professionali e specialistiche - Cdc 133			15.250,00				Avanzo d'amministrazione disponibile	0,00	15.250,00	
106268	0	Trasferimenti correnti ad istituzioni sociali private - Cdc 133			10.000,00				Accertamenti di parte corrente del bilancio 2022	0,00	10.000,00	
106268	0	Trasferimenti correnti ad istituzioni sociali private - Cdc 133			5.700,00				Avanzo vincolato da trasferimenti per spese in conto corrente connesse alla originaria finalita'	0,00	5.700,00	
106269	0	Trasferimenti correnti ad amministrazioni locali - Cdc 133			2.963,40				Avanzo vincolato da trasferimenti per spese in conto corrente connesse alla originaria finalita'	0,00	2.963,40	
106607	0	Altre spese per servizi non sanitari - Cdc 129			63.854,80				Avanzo d'amministrazione disponibile	0,00	63.854,80	
106640	0	Spese di rappresentanza, organizzazione eventi, pubblicità e servizi per trasferta - Cdc 129			51.992,60				Avanzo d'amministrazione disponibile	0,00	51.992,60	
106674	0	Trasferimenti correnti ad amministrazioni locali - Cdc 129			12.500,00				Accertamenti di parte corrente del bilancio 2022	0,00	12.500,00	

TABELLA 32bis - FPV SPESA 2022/FPV ENTRATA 2023 – PARTE CORRENTE												
CAPITOLO	ARTICOLO	DESCRIZIONE CAPITOLO	STANZIAMENTO 2023	IMPEGNATO/PRENOTATO 2023	REIMPUTAZIONI	RIDUZIONE STANZIAMENTO COME DA PRINCIPIO CONTABILE 4/2 D.Lgs 118/2011	FPV SPESA	RIDUZIONE STANZIAMENTO COME DA PRINCIPIO CONTABILE 4/2 D.Lgs 118/2011	ORIGINE FONTE DI FINANZIAMENTO	DISPONIBILE	FPV ENTRATA 2023 POST R.O. 2022	IMP ANNI SUCCESSIVI
106674	0	Trasferimenti correnti ad amministrazioni locali - Cdc 129			25.300,00				Avanzo d'amministrazione disponibile	0,00	25.300,00	
107347	0	Rappresentanza, organizzazione eventi, pubblicità e servizi per trasferte - Cdc 131			6.872,67				Avanzo d'amministrazione disponibile	0,00	6.872,67	
107353	0	Altre spese per servizi non sanitari - Cdc 131			10.400,00				Avanzo vincolato da trasferimenti per spese in conto corrente connesse alla originaria finalita'	0,00	10.400,00	
107356	0	Trasferimenti correnti a amministrazioni centrali - Cdc 131			1.209,66				Accertamenti di parte corrente del bilancio 2022	0,00	1.209,66	
108490	0	Spese per servizi amministrativi - Cdc 118			1.500,00				Accertamenti di parte corrente del bilancio 2022	0,00	1.500,00	
108490	0	Spese per servizi amministrativi - Cdc 118			2.415,49				Accertamenti di parte corrente del bilancio 2022	0,00	2.415,49	
TOTALE FPV DI ENTRATA 2023			1.715.666,80	1.698.830,11	1.207.427,50	28.400,41	56.440,00	180,00		17.016,69	2.950.953,89	56.260,00

TABELLA 32ter - FPV SPESA 2023/FPV ENTRATA 2024 – PARTE CORRENTE

CAPITOLO	ARTICOLO	DESCRIZIONE CAPITOLO	STANZIAMENTO 2024	IMPEGNATO/ PRENOTATO 2024	REIMPUTAZIONI	RIDUZIONE STANZIAMENTO COME DA PRINCIPIO CONTABILE 4/2 D.Lgs 118/2011	FPV SPESA	ORIGINE FONTE DI FINANZIAMENTO	DISPONIBILE	FPV ENTRATA 2024 POST R.O. 2022	IMP ANNI SUCCESSIVI
102281	0	Imposta regionale sulle attivita' produttive (irap) - Cdc 123	1.500,00					Avanzo vincolato da trasferimenti per spese in conto corrente connesse alla originaria finalita'	1.500,00	1.500,00	
102476	1	Fondo incentivante dipendenti - retribuzioni - performance - Cdc 144	295.751,22					Accertamenti di parte corrente del bilancio 2023	295.751,22	295.751,22	
102476	2	Fondo incentivante dipendenti - retribuzioni - ipr - Cdc 144	48.000,00					Accertamenti di parte corrente del bilancio 2023	48.000,00	48.000,00	
102477	1	Fondo incentivante dipendenti t. ind. - Irap - Cdc 144	29.218,85					Accertamenti di parte corrente del bilancio 2023	29.218,85	29.218,85	
102478	1	Fondo incentivante dipendenti t. ind. - Contributi - Cdc 144	81.619,05					Accertamenti di parte corrente del bilancio 2023	81.619,05	81.619,05	
102479	2	Fondo incentivante dirigenti - retribuzioni - retribuzione risultato - Cdc 145	86.812,21					Accertamenti di parte corrente del bilancio 2023	86.812,21	86.812,21	
102480	0	Fondo incentivante dirigenti - irap - Cdc 145	7.379,04					Accertamenti di parte corrente del bilancio 2023	7.379,04	7.379,04	
102481	0	Fondo incentivante dirigenti - contributi - Cdc 145	20.694,93					Accertamenti di parte corrente del bilancio 2023	20.694,93	20.694,93	
102482	0	Fondo straordinario - retribuzioni - Cdc 144	0,00					Accertamenti di parte corrente del bilancio 2023	0,00	0,00	
102483	0	Fondi straordinario - irap - Cdc 144	0,00					Accertamenti di parte corrente del bilancio 2023	0,00	0,00	
102484	0	Fondi straordinario - contributi - Cdc 144	0,00					Accertamenti di parte corrente del bilancio 2023	0,00	0,00	
102485	3	Fondo incentivante p.o. - retribuzioni - retribuzione risultato - Cdc 144	99.626,79					Accertamenti di parte corrente del bilancio 2023	99.626,79	99.626,79	
102486	0	Fondo incentivante p.o. - irap - Cdc 144	8.467,18					Accertamenti di parte corrente del bilancio 2023	8.467,18	8.467,18	
102487	0	Fondo incentivante p.o. - contributi - Cdc 144	23.790,03					Accertamenti di parte corrente del bilancio 2023	23.790,03	23.790,03	
104013	0	Irap (imposta regionale sulle attivita' produttive) per consulenze - Cdc 131	238,00					Avanzo vincolato da trasferimenti per spese in conto corrente connesse alla originaria finalita'	238,00	238,00	
106230	0	Altre spese per servizi non sanitari - Cdc 133	30.000,00					Avanzo vincolato da trasferimenti per spese in conto corrente connesse alla originaria finalita'	30.000,00	30.000,00	
106268	0	Trasferimenti correnti ad istituzioni sociali private - Cdc 133	28.470,00					Avanzo vincolato da trasferimenti per spese in conto corrente connesse alla originaria finalita'	28.470,00	28.470,00	
106269	0	Trasferimenti correnti ad amministrazioni locali - Cdc 133	35.000,00		21.200,00		22.900,00	Avanzo vincolato da trasferimenti per spese in conto corrente connesse alla originaria finalita'	57.900,00	79.100,00	22.900,00
107010	0	Retribuzioni in denaro - soggetto aggregatore - td - Cdc 146	9.400,00	9.300,00		100,00		Avanzo vincolato da trasferimenti per spese in conto corrente connesse alla originaria finalita'	100,00	9.300,00	
107011	0	Contributi sociali effettivi a carico dell'ente - soggetto aggregatore - td - Cdc 146	2.940,00	2.860,00		80,00		Avanzo vincolato da trasferimenti per spese in conto corrente connesse alla originaria finalita'	80,00	2.860,00	
107012	0	Irap (imposta regionale sulle attivita' produttive) - soggetto aggregatore - td - Cdc 146	0,00					Avanzo vincolato da trasferimenti per spese in conto corrente connesse alla originaria finalita'	0,00	0,00	

TABELLA 32ter - FPV SPESA 2023/FPV ENTRATA 2024 – PARTE CORRENTE

CAPITOLO	ARTICOLO	DESCRIZIONE CAPITOLO	STANZIAMENTO 2024	IMPEGNATO/ PRENOTATO 2024	REIMPUTAZIONI	RIDUZIONE STANZIAMENTO COME DA PRINCIPIO CONTABILE 4/2 D.Lgs 118/2011	FPV SPESA	ORIGINE FONTE DI FINANZIAMENTO	DISPONIBILE	FPV ENTRATA 2024 POST R.O. 2022	IMP ANNI SUCCESSIVI
107356	0	Trasferimenti correnti a amministrazioni centrali - Cdc 131	150.000,00					Avanzo vincolato da trasferimenti per spese in conto corrente connesse alla originaria finalita'	150.000,00	150.000,00	
107359	0	Trasferimenti correnti ad istituzioni sociali private - Cdc 130	210.000,00					Avanzo vincolato da trasferimenti per spese in conto corrente connesse alla originaria finalita'	210.000,00	210.000,00	
107360	0	Trasferimenti correnti ad amministrazioni centrali - Cdc 130	33.000,00					Avanzo vincolato da trasferimenti per spese in conto corrente connesse alla originaria finalita'	33.000,00	33.000,00	
107361	0	Trasferimenti correnti ad amministrazioni locali - Cdc 130	84.000,00					Avanzo vincolato da trasferimenti per spese in conto corrente connesse alla originaria finalita'	84.000,00	84.000,00	
107373	0	Trasferimenti correnti a istituzioni sociali private - Cdc 131	12.250,00					Avanzo vincolato da trasferimenti per spese in conto corrente connesse alla originaria finalita'	12.250,00	12.250,00	
TOTALE FPV DI ENTRATA 2024			1.298.157,30	12.160,00	21.200,00	180,00	22.900,00		1.308.897,30	1.342.077,30	22.900,00

TABELLA 32quater - FPV SPESA 2024/FPV ENTRATA 2025 – PARTE CORRENTE

CAPITOLO	ARTICOLO	DESCRIZIONE CAPITOLO	STANZIAMENTO 2025	IMPEGNATO/PREN OTATO 2025	REIMPUTAZIONI	RIDUZIONE STANZIAMENTO COME DA PRINCIPIO CONTABILE 4/2 D.Lgs 118/2011	FPV SPESA	ORIGINE FONTE DI FINANZIAMENTO	DISPONIBILE	FPV ENTRATA 2025 POST R.O. 2022	IMP ANNI SUCCESSIVI
102476	1	Fondo incentivante dipendenti - retribuzioni - performance - Cdc 144	317.269,98					Accertamenti di parte corrente del bilancio 2024	317.269,98	317.269,98	
102476	2	Fondo incentivante dipendenti - retribuzioni - ipr - Cdc 144	48.000,00					Accertamenti di parte corrente del bilancio 2024	48.000,00	48.000,00	
102477	1	Fondo incentivante dipendenti t. ind. - Irap - Cdc 144	27.017,94					Accertamenti di parte corrente del bilancio 2024	27.017,94	27.017,94	
102478	1	Fondo incentivante dipendenti t. ind. - Contributi - Cdc 144	90.605,55					Accertamenti di parte corrente del bilancio 2024	90.605,55	90.605,55	
102479	2	Fondo incentivante dirigenti - retribuzioni - retribuzione risultato - Cdc 145	86.812,21					Accertamenti di parte corrente del bilancio 2024	86.812,21	86.812,21	
102480	0	Fondo incentivante dirigenti - irap - Cdc 145	7.379,04					Accertamenti di parte corrente del bilancio 2024	7.379,04	7.379,04	
102481	0	Fondo incentivante dirigenti - contributi - Cdc 145	20.694,93					Accertamenti di parte corrente del bilancio 2024	20.694,93	20.694,93	
102482	0	Fondo straordinario - retribuzioni - Cdc 144	0,00					Accertamenti di parte corrente del bilancio 2024	0,00	0,00	
102483	0	Fondi straordinario - irap - Cdc 144	0,00					Accertamenti di parte corrente del bilancio 2024	0,00	0,00	
102484	0	Fondi straordinario - contributi - Cdc 144	0,00					Accertamenti di parte corrente del bilancio 2024	0,00	0,00	
102485	3	Fondo incentivante p.o. - retribuzioni - retribuzione risultato - Cdc 144	105.987,43					Accertamenti di parte corrente del bilancio 2024	105.987,43	105.987,43	
102486	0	Fondo incentivante p.o. - irap - Cdc 144	9.008,93					Accertamenti di parte corrente del bilancio 2024	9.008,93	9.008,93	
102487	0	Fondo incentivante p.o. - contributi - Cdc 144	25.436,98					Accertamenti di parte corrente del bilancio 2024	25.436,98	25.436,98	
106269	0	Trasferimenti correnti ad amministrazioni locali - Cdc 133	0,00		22.900,00			Avanzo vincolato da trasferimenti per spese in conto corrente connesse alla originaria finalita'	0,00	22.900,00	
107359	0	Trasferimenti correnti ad istituzioni sociali private - Cdc 130	210.000,00					Accertamenti di parte corrente del bilancio 2024	210.000,00	210.000,00	
107360	0	Trasferimenti correnti ad amministrazioni centrali - Cdc 130	33.000,00					Accertamenti di parte corrente del bilancio 2024	33.000,00	33.000,00	
107361	0	Trasferimenti correnti ad amministrazioni locali - Cdc 130	84.000,00					Accertamenti di parte corrente del bilancio 2024	84.000,00	84.000,00	
TOTALE FPV DI ENTRATA 2025			1.065.212,99	-	22.900,00	-	-		1.065.212,99	1.088.112,99	-

TABELLA 33 - FPV SPESA 2021/FPV ENTRATA 2022 – PARTE CAPITALE

CAPITOLO	DESC. OPERA	DESC. FINANZIAMENTO	FPV ENTRATA 2022 AL 31/12/2021	IMPEGNATO	REIMPUTAZIONI	FPV SPESA	DISPONIBILE	RIACCERTAMENTO ORDINARIO 2022			IMPEGNATO 2023	IMPEGNATO 2024	IMPEGNATO ANNI SUCCESSIVI
								IN AVANZO VINCOLATO	IN AVANZO DESTINATO	REIMPUTAZIONI			
201330	2019EDISTMS01 - Manutenzione straordinaria parco Villa Smeraldi - importo 100.000,00	AV. DEST. DA ALIENAZIONE BENI IMMOBILI 2020	4.975,60	4.975,60	0,00	0,00	0,00	0,00	95,60	0,00	0,00	0,00	0,00
201330	2020EDISTMS01 - Immobili istituzionali: interventi di manutenzione straordinaria - importo 200.000,00	AV. DEST. DA ALIENAZIONE BENI IMMOBILI 2020	15.136,40	15.136,40	0,00	0,00	0,00	0,00	2.974,40	0,00	0,00	0,00	0,00
202740	2010EDSCONC03 - ITC Salvemini - Casalecchio di Reno - lavori di ampliamento corpo aule - importo 2.854.000,00	AV. DEST. DA ALIENAZIONE BENI IMMOBILI 2019	510.742,98	510.742,98	0,00	0,00	0,00	0,00	0,00	510.437,98	0,00	0,00	0,00
202740	2018EDSCONC05 - Costruzione Nuovo Polo Dinamico a Bologna - importo 8.500.000,00	DEL. CIPE n. 75/2017 Fondi FSC - CAP S 201330-202740-205120 -CAP E 401756-400460-401626	126.726,16	126.726,16	0,00	0,00	0,00	0,00	0,00	106.132,89	0,00	0,00	0,00
202740	2018EDSCONC07 - Liceo Laura Bassi Bologna Via S. Isaia, 35 Bologna: miglioramento sismico - importo 3.066.495,00	DEL. CIPE n. 75/2017 Fondi FSC - CAP S 201330-202740-205120 -CAP E 401756-400460-401626	11.438,37	11.438,37	0,00	0,00	0,00	0,00	0,00	11.438,37	0,00	0,00	0,00
202740	2018EDSCONC09 - Liceo Fermi, Via Mazzini, 172 Bologna: rifacimento servizi igienici - importo 450.000,00	AV. DEST. DA ALIENAZIONE BENI IMMOBILI 2019	125.658,69	125.658,69	0,00	0,00	0,00	0,00	3.203,57	67.665,98	0,00	0,00	0,00
202740	2019EDSCONC06 - IIS Aldrovandi-Rubbiani Via Marconi, 40 Bologna: miglioramento sismico - importo 3.462.172,00	DEL. CIPE n. 75/2017 Fondi FSC - CAP S 201330-202740-205120 -CAP E 401756-400460-401626	32.648,37	32.648,37	0,00	0,00	0,00	0,00	0,00	32.648,37	0,00	0,00	0,00
202740	2019EDSCONC07 - Bruno Viale 1° maggio, 5 Budrio, Alberghetti succursale Viale Dante, 1 Imola: adeguamento prevenzione incendi - importo 750.000,00	AV. DEST. DA ALIENAZIONE BENI IMMOBILI 2019	689.137,24	689.137,24	0,00	22.798,37	0,00	0,00	223,20	678.280,14	22.798,37	0,00	0,00
202740	2019EDSCONC08 - Itas Scarabelli Ghini Via Ascari, 15 Imola, I.P. Ghini Via D'Agostino, 2/b Imola: adeguamento prevenzione incendi - importo 700.000,00	AV. DEST. DA ALIENAZIONE BENI IMMOBILI 2019	608.325,63	608.325,63	0,00	23.665,00	0,00	0,00	225,00	598.900,63	23.665,00	0,00	0,00
202740	2019EDSCONC09 - Liceo Artistico Arcangeli Via Cartoleria, 9 Bologna, Istituto Agrario Serpierei, Via Peglion, 25 Bologna, Caduti della Direttissima Via Toscana, 21 Castiglione dei Pepoli: adeguamento pr	AV. DEST. DA ALIENAZIONE BENI IMMOBILI 2019	0,00	0,00	0,00	805.151,79	805.151,79	0,00	0,00	0,00	0,00	0,00	0,00
202740	2019EDSCONC10 - Istituto Malpighi Via Marco Polo, 20 Bologna, I.P. I.A. Malpighi Via Pio IX, 5 San Giovanni in Persiceto, Da Vinci Via Cavour, 6 Casalecchio di Reno, Galvani Via Don Minzoni, 17 Bologn	AV. DEST. DA ALIENAZIONE BENI IMMOBILI 2019	10.000,00	10.000,00	0,00	695.893,66	695.893,66	0,00	10.000,00	0,00	0,00	0,00	0,00
202740	2019EDSCONC11 - Aldrovandi Rubbiani Via Don Minzoni Bologna: costruzione nuova scuola più palestra - importo 7.200.000,00	AV. DEST. DA ALIENAZIONE BENI IMMOBILI 2021	370.000,00	370.000,00	0,00	0,00	0,00	0,00	0,00	285.586,50	0,00	0,00	0,00
202740	2019EDSCONC13 - Costruzione nuova palazzina Rambaldi - Valeriani in Viale D'Agostino, 2 Imola (BO) - importo 5.430.000,00	DEL. CIPE n. 75/2017 Fondi FSC - CAP S 201330-202740-205120 -CAP E 401756-400460-401626	11.609,52	11.609,52	0,00	456.851,49	0,00	1.586,00	0,00	0,00	369.353,62	87.497,87	0,00
202740	2019EDSCONC15 - Copernico Via Garavaglia, 11 Bologna: lavori di completamento adeguamento antincendio - importo 83.175,30	AV. DEST. DA ALIENAZIONE BENI IMMOBILI 2019	4.536,57	4.536,57	0,00	0,00	0,00	0,00	245,93	0,00	0,00	0,00	0,00
202740	2019EDSCONC16 - Manfredi Tanari sede Viale Felsina, 40 Bologna: lavori di completamento adeguamento antincendio - importo 388.692,00	AV. DEST. DA ALIENAZIONE BENI IMMOBILI 2021	247.218,89	247.218,89	0,00	97.870,68	0,00	0,00	0,00	247.218,89	97.870,68	0,00	0,00
202740	2019EDSCONC18 - Belluzzi Fioravanti Via Cassini, 3 Bologna: lavori di completamento adeguamento antincendio - importo 126.056,81	AV. DEST. DA ALIENAZIONE BENI IMMOBILI 2019	27.901,14	27.901,14	0,00	0,00	0,00	0,00	0,00	27.901,14	0,00	0,00	0,00
202740	2019EDSCONC19 - Liceo Fermi Via Mazzini, 172/2 Bologna: lavori di completamento adeguamento antincendio - importo 185.465,84	AV. DEST. DA ALIENAZIONE BENI IMMOBILI 2019	11.410,92	11.410,92	0,00	0,00	0,00	0,00	0,00	3.907,92	0,00	0,00	0,00
202740	2021EDSCONC01 - I. P. Alberghetti Viale Dante, 1 Imola: demolizione e ricostruzione di un corpo edilizio - importo 2.660.000,00	AV. DEST. DA STATO 2020	5.239,75	5.239,75	0,00	288.973,63	0,00	0,00	0,00	5.239,75	288.973,63	0,00	0,00
202740	2021EDSCONC01 - I. P. Alberghetti Viale Dante, 1 Imola: demolizione e ricostruzione di un corpo edilizio - importo 2.660.000,00	PNRR - PIANO 2019 edilizia scolastica	0,00	0,00	0,00	74.297,45	74.297,45	0,00	0,00	0,00	0,00	0,00	0,00
202740	2021EDSCONC05 - I.T.I.S. Majorana Via Caselle, 26 San Lazzaro di Savena: ampliamento nuova costruzione - importo 2.500.000,00	AV. DEST. DA AVANZO NON UTILIZZATO ESERCIZI PRECEDENTI 2020	5.605,33	5.605,33	0,00	715.528,75	0,00	0,00	0,00	5.605,33	277.767,94	437.760,81	0,00

TABELLA 33 - FPV SPESA 2021/FPV ENTRATA 2022 – PARTE CAPITALE

CAPITOLO	DESC. OPERA	DESC. FINANZIAMENTO	FPV ENTRATA 2022 AL 31/12/2021	IMPEGNATO	REIMPUTAZIONI	FPV SPESA	DISPONIBILE	RIACCERTAMENTO ORDINARIO 2022			IMPEGNATO 2023	IMPEGNATO 2024	IMPEGNATO ANNI SUCCESSIVI	
								IN AVANZO VINCOLATO	IN AVANZO DESTINATO	REIMPUTAZIONI				
202740	2020EDSCOMS01 - Liceo Copernico Via Garavaglia, 11, Bologna, Istituto Aldrovandi Rubbiani - Via Marconi-Via Muratori Bologna: rifacimento servizi igienici - importo 850.000,00	AV. DEST. DA ALIENAZIONE BENI IMMOBILI 2020	331.072,50	331.072,50	0,00	0,00	0,00	0,00	0,00	0,00	331.072,50	0,00	0,00	0,00
202740	2020EDSCOMS02 - Aldini via Bassanelli, 9 Bologna: rifacimento impianto di illuminazione - importo 400.000,00	AV. DEST. DA ALIENAZIONE BENI IMMOBILI 2020	81.487,73	81.487,73	0,00	0,00	0,00	0,00	0,00	0,00	48.909,62	0,00	0,00	0,00
202740	2020EDSCOMS03 - Isart Via Marchetti, 22 Bologna: sostituzione infissi - importo 450.000,00	AV. DEST. DA ALIENAZIONE BENI IMMOBILI 2020	68.321,79	68.321,79	0,00	0,00	0,00	0,00	0,00	0,00	49.110,11	0,00	0,00	0,00
202740	2020EDSCOMS04 - Liceo Fermi Via Mazzini, 172, Bologna: sostituzione infissi - importo 450.000,00	AV. DEST. DA ALIENAZIONE BENI IMMOBILI 2020	79.357,94	79.357,94	0,00	0,00	0,00	0,00	0,00	0,00	34.255,01	0,00	0,00	0,00
202740	2020EDSCOMS05 - Belluzzi Fioravanti Via Cassini, 3 Bologna: efficientamento energetico e manutenzione straordinaria coperto blocco B2 + palestra - importo 1.785.000,00	AV. DEST. DA ALIENAZIONE BENI IMMOBILI 2020	562.115,47	562.115,47	0,00	0,00	0,00	0,00	0,00	0,00	455.341,80	0,00	0,00	0,00
202740	2020EDSCOMS06 - Manfredi - Tanari, Viale Felsina, 40 Bologna: rifacimento coperto - importo 600.000,00	AV. DEST. DA ALIENAZIONE BENI IMMOBILI 2020	600.000,00	600.000,00	0,00	0,00	0,00	0,00	0,00	4.976,98	437.603,87	0,00	0,00	0,00
202740	2022EDSCOMS03 - Liceo Righi Viale Pepoli, 3 Bologna: lavori di miglioramento sismico	AV. DEST. DA ALIENAZIONE BENI IMMOBILI 2021	0,00	0,00	0,00	16.131,88	16.131,88	0,00	0,00	0,00	0,00	0,00	0,00	0,00
202740	2022EDSCOMS03 - Liceo Righi Viale Pepoli, 3 Bologna: lavori di miglioramento sismico	AV. DEST. DA ALIENAZIONE BENI IMMOBILI 2020	0,00	0,00	0,00	4.361,68	4.361,68	0,00	0,00	0,00	0,00	0,00	0,00	0,00
202740	2020EDSCOMS07 - G. Bruno - Canedi Via Caduti di Cefalonia Medicina: trattamento ignifugo soffitto in legno zona aule, adeguamento rete idranti - importo 100.000,00	AV. DEST. DA ALIENAZIONE BENI IMMOBILI 2020	7.802,86	7.802,86	0,00	0,00	0,00	0,00	0,00	0,00	7.802,86	0,00	0,00	0,00
202740	2021EDSCOMS08 - I.T.I.S. Majorana Via Caselle, 26 San Lazzaro di Savena: lavori di manutenzione straordinaria per realizzazione aule aggiuntive - importo 1.150.000,00	AV. DEST. DA STATO 2021	450.000,00	450.000,00	0,00	0,00	0,00	0,00	0,00	0,00	327.027,30	0,00	0,00	0,00
202740	2021EDSCOMS08 - I.T.I.S. Majorana Via Caselle, 26 San Lazzaro di Savena: lavori di manutenzione straordinaria per realizzazione aule aggiuntive - importo 1.150.000,00	AV. DEST. DA STATO 2020	643.791,38	643.791,38	0,00	0,00	0,00	0,00	0,00	0,00	302.544,16	0,00	0,00	0,00
205100	2011VIMASMS20/00001 - Manutenzione straordinaria e miglioramento funzionale sui ponti della S.P. 3 - importo 1.310.000,00	AV. DEST. DA STATO 2021	0,00	0,00	0,00	30.000,00	0,00	0,00	0,00	0,00	0,00	30.000,00	0,00	0,00
205100	2011VIMASMS20/00001 - Manutenzione straordinaria e miglioramento funzionale sui ponti della S.P. 3 - importo 1.310.000,00	AV. VINC. DA TRASF. PER SPESE IN CONTO CAPITALE CONNESSE ALLA ORIGINARIA FINALITA' _2021	0,00	0,00	0,00	1.228.462,14	0,00	0,00	0,00	0,00	0,00	928.462,14	300.000,00	0,00
205100	2018VIMASMS10 - Area C Montagna Ovest, Area D Pianura Ovest: lavori di pavimentazione e messa in sicurezza mediante costruzione di tappeti di usura e trattamenti superficiali monostrato, in varie trat	AV. DEST. DA ALIENAZIONE BENI IMMOBILI 2020	96.368,75	96.368,75	0,00	0,00	0,00	0,00	0,00	0,00	476,86	0,00	0,00	0,00
205100	2018VIMASMS10 - Area C Montagna Ovest, Area D Pianura Ovest: lavori di pavimentazione e messa in sicurezza mediante costruzione di tappeti di usura e trattamenti superficiali monostrato, in varie trat	Decreto MIT n. 49 del 16/02/2018 viabilità - CAP S 205100 -CAP E 401664	295.699,26	295.699,26	0,00	0,00	0,00	0,00	0,00	0,00	1.463,20	0,00	0,00	0,00
205100	2018VIMASMS13 - S.P. 632 Traversa di Pracchia km 1+950: ricostruzione corpo stradale e piano viabile in Comune di Alto Reno Terme - importo 313.200,00	ALIENAZIONI DI BENI IMMOBILI	4.767,03	4.767,03	0,00	0,00	0,00	0,00	0,00	0,00	0,00	0,00	0,00	0,00
205100	2019VIMASMS09 - Lavori di riqualificazione ed adeguamento strutturale del ponte sul Canale di Bonifica Allacciante al Km 29+036 della SP 5 San Donato in comune di Minerbio - importo 400.000,00	AV. VINC. DA TRASF. PER SPESE IN CONTO CAPITALE CONNESSE ALLA ORIGINARIA FINALITA' _2021	371.383,27	371.383,27	0,00	0,00	0,00	0,00	210,00	0,00	365.400,03	0,00	0,00	0,00

TABELLA 33 - FPV SPESA 2021/FPV ENTRATA 2022 – PARTE CAPITALE

CAPITOLO	DESC. OPERA	DESC. FINANZIAMENTO	FPV ENTRATA 2022 AL 31/12/2021	IMPEGNATO	REIMPUTAZIONI	FPV SPESA	DISPONIBILE	RIACCERTAMENTO ORDINARIO 2022			IMPEGNATO 2023	IMPEGNATO 2024	IMPEGNATO ANNI SUCCESSIVI
								IN AVANZO VINCOLATO	IN AVANZO DESTINATO	REIMPUTAZIONI			
205100	2019VIMASMS10 - Lavori di riqualificazione ed adeguamento strutturale del ponte sul Canale Navile al Km 16+362 della SP 3 Trasversale di Pianura in comune di Bentivoglio - importo 250.000,00	AV. VINC. DA TRASF. PER SPESE IN CONTO CAPITALE CONNESSE ALLA ORIGINARIA FINALITA' _2021	227.864,23	227.864,23	0,00	0,00	0,00	210,00	0,00	224.088,22	0,00	0,00	0,00
205100	2019VIMASMS11 - Lavori di riqualificazione ed adeguamento strutturale del ponte sul torrente Samoggia al Km 26+551 della SP 569 di Vignola in comune di Valsamoggia località Bazzano - importo 467.843,4	AV. DEST. DA TRASFERIMENTI DA REGIONE 2021	12.971,00	12.971,00	0,00	4.512,41	0,00	8,01	0,00	12.699,08	4.512,41	0,00	0,00
205100	2019VIMASMS11 - Lavori di riqualificazione ed adeguamento strutturale del ponte sul torrente Samoggia al Km 26+551 della SP 569 di Vignola in comune di Valsamoggia località Bazzano - importo 467.843,4	AV. VINC. DA TRASF. PER SPESE IN CONTO CAPITALE CONNESSE ALLA ORIGINARIA FINALITA' _2021	308.891,81	308.891,81	0,00	113.800,33	0,00	201,99	0,00	302.034,25	113.800,33	0,00	0,00
205100	2020VIMASMS06 - Lavori di fornitura e posa di barriere fonosorbenti su varie strade provinciali - importo 500.000,00	Decreto MIT n. 49 del 16/02/2018 viabilità - CAP S 205100 -CAP E 401664	500.000,00	500.000,00	0,00	0,00	0,00	0,00	0,00	491.996,30	0,00	0,00	0,00
205100	2020VIMASMS08 - Lavori di riqualificazione ed adeguamento strutturale del ponte sul Canale di Bonifica Lorgana al Km 30+506 della SP5 San Donato in comune di Molinella - importo 400.000,00	Decreto MIT n. 49 del 16/02/2018 viabilità - CAP S 205100 -CAP E 401664	0,00	0,00	0,00	360.469,39	0,00	0,00	0,00	0,00	360.469,39	0,00	0,00
205100	2020VIMASMS09 - Lavori di riqualificazione ed adeguamento strutturale del ponte sul torrente Orsigna al Km 11+191 della SP 632 Traversa di Pracchia in comune di Alto Reno Terme località Granaglione -	Decreto MIT n. 49 del 16/02/2018 viabilità - CAP S 205100 -CAP E 401664	0,00	0,00	0,00	171.715,05	0,00	0,00	0,00	0,00	171.715,05	0,00	0,00
205100	2020VIMASMS10 - SP 57 Madolma: lavori di sistemazione del corpo stradale dissestato a seguito di movimento franoso al Km 5+800 in comune di Alto Reno Terme - importo 150.000,00	Decreto MIT n. 49 del 16/02/2018 viabilità - CAP S 205100 -CAP E 401664	124.632,28	124.632,28	0,00	0,00	0,00	210,50	0,00	2.213,83	0,00	0,00	0,00
205100	2021VIMASMS01 - Area A-SSPP varie-Lavori di pavimentazione mediante costruzione di tappeti di usura e trattamenti superficiali monostrato, in varie tratte nei Comuni della Pianura Est-importo 850.000	Decreto MIT n. 49 del 16/02/2018 viabilità - CAP S 205100 -CAP E 401664	850.000,00	850.000,00	0,00	0,00	0,00	852,81	0,00	175.041,01	0,00	0,00	0,00
205100	2021VIMASMS02 - Area B - SSPP varie - Lavori di pavimentazione mediante costruzione di tappeti di usura e trattamenti superficiali monostrato, in varie tratte nei Comuni della Montagna Est - importo 7	Decreto MIT n. 49 del 16/02/2018 viabilità - CAP S 205100 -CAP E 401664	750.000,00	750.000,00	0,00	0,00	0,00	768,22	0,00	0,00	0,00	0,00	0,00
205100	2021VIMASMS03 - Area C - SSPP varie - Lavori di pavimentazione mediante costruzione di tappeti di usura e trattamenti superficiali monostrato, in varie tratte nei Comuni della Montagna Ovest - importo	Decreto MIT n. 49 del 16/02/2018 viabilità - CAP S 205100 -CAP E 401664	800.000,00	800.000,00	0,00	0,00	0,00	798,96	0,00	787.499,81	0,00	0,00	0,00
205100	2021VIMASMS04 - Area D - SSPP varie - Lavori di pavimentazione mediante costruzione di tappeti di usura e trattamenti superficiali monostrato, in varie tratte nei Comuni della Pianura Ovest - importo	Decreto MIT n. 49 del 16/02/2018 viabilità - CAP S 205100 -CAP E 401664	950.000,00	950.000,00	0,00	0,00	0,00	949,96	0,00	249.592,60	0,00	0,00	0,00
205100	2021VIMASMS05 - Lavori di fornitura e posa di barriere elastiche e segnaletica verticale per la messa in sicurezza di varie tratte di strade provinciali - importo 563.086,92	Decreto MIT n. 49 del 16/02/2018 viabilità - CAP S 205100 -CAP E 401664	112.617,38	112.617,38	0,00	0,00	0,00	0,00	0,00	88.217,38	0,00	0,00	0,00
205100	2019VIMASMS32 - Interventi per il miglioramento della sicurezza e moderazione della velocità a tutela della utenza debole e messa in sicurezza di fermate TPL - importo 240.585,57	AV. VINC. DA TRASF. PER SPESE IN CONTO CAPITALE CONNESSE ALLA ORIGINARIA FINALITA' _2021	240.585,57	240.585,57	0,00	0,00	0,00	0,00	0,00	236.877,04	0,00	0,00	0,00

TABELLA 33 - FPV SPESA 2021/FPV ENTRATA 2022 – PARTE CAPITALE

CAPITOLO	DESC. OPERA	DESC. FINANZIAMENTO	FPV ENTRATA 2022 AL 31/12/2021	IMPEGNATO	REIMPUTAZIONI	FPV SPESA	DISPONIBILE	RIACCERTAMENTO ORDINARIO 2022			IMPEGNATO 2023	IMPEGNATO 2024	IMPEGNATO ANNI SUCCESSIVI
								IN AVANZO VINCOLATO	IN AVANZO DESTINATO	REIMPUTAZIONI			
205100	2020VIMASMS12 - S.P. 57 Madolma: intervento urgente di ripristino e consolidamento della volta muraria di attraversamento al km 1,990 in Comune di Alto Reno Terme - importo 150.000,00	Fondi regionali DGR n. 2024/2019 viabilità - CAP S 205100 -CAP E 401665	0,00	0,00	0,00	105.266,62	0,00	0,00	0,00	0,00	105.266,62	0,00	0,00
205100	2020VIMASMS16 - Interventi di messa in sicurezza su tratte e intersezioni di varie strade provinciali ad alta incidentalità - importo 158.570,36	Fondi regionali 2020 viabilità - CAP S 205100 -CAP E 401665	158.570,36	158.570,36	0,00	0,00	0,00	4.106,84	0,00	0,00	0,00	0,00	0,00
205100	2020VIMASMS40 - Lavori di riqualificazione ed adeguamento strutturale del ponte sul Colatore Rangona al km 6+717 della S.P. n.9 Crevalcore - Galeazza tronco 1 in comune di Crevalcore - importo 400.000	Decreto MIT n. 49 del 16/02/2018 viabilità - CAP S 205100 -CAP E 401664	0,00	0,00	0,00	360.469,39	0,00	0,00	0,00	0,00	360.469,39	0,00	0,00
205100	2020VIMASMS41 - Lavori di riqualificazione ed adeguamento strutturale del ponte sul torrente Sillaro al km 22+665 della S.P. 21 Val Sillaro nel territorio del comune di Casalfiumanese - importo 700,0	AV. DEST. DA STATO 2021	0,00	0,00	0,00	115.000,00	115.000,00	0,00	0,00	0,00	0,00	0,00	0,00
205100	2020VIMASMS41 - Lavori di riqualificazione ed adeguamento strutturale del ponte sul torrente Sillaro al km 22+665 della S.P. 21 Val Sillaro nel territorio del comune di Casalfiumanese - importo 700,0	Decreto MIT n. 123 del 19/3/2020 viabilità - CAP S 205100 -CAP E 401664	0,00	0,00	0,00	540.277,67	540.277,67	0,00	0,00	0,00	0,00	0,00	0,00
205100	2020VIMASMS42 - Lavori di riqualificazione ed adeguamento strutturale del ponte sul torrente Sillaro al km 4+900 della S.P. 50 San Antonio nel territorio del comune di Medicina - importo 514.999,12	AV. DEST. DA STATO 2021	0,00	0,00	0,00	30.000,00	30.000,00	0,00	0,00	0,00	0,00	0,00	0,00
205100	2020VIMASMS42 - Lavori di riqualificazione ed adeguamento strutturale del ponte sul torrente Sillaro al km 4+900 della S.P. 50 San Antonio nel territorio del comune di Medicina - importo 514.999,12	AV. VINC. DA TRASF. PER SPESE IN CONTO CAPITALE CONNESSE ALLA ORIGINARIA FINALITA' _2021	0,00	0,00	0,00	100,00	100,00	0,00	0,00	0,00	0,00	0,00	0,00
205100	2020VIMASMS42 - Lavori di riqualificazione ed adeguamento strutturale del ponte sul torrente Sillaro al km 4+900 della S.P. 50 San Antonio nel territorio del comune di Medicina - importo 514.999,12	Decreto MIT n. 123 del 19/3/2020 viabilità - CAP S 205100 -CAP E 401664	0,00	0,00	0,00	444.860,55	444.860,55	0,00	0,00	0,00	0,00	0,00	0,00
205100	2021VIMASMS23 - Area A - SSPP varie - Lavori di pavimentazione mediante costruzione di tappeti di usura e trattamenti superficiali monostrato, in varie tratte nei Comuni della Pianura-importo 500.000	Decreto MIT n. 123 del 19/3/2020 viabilità - CAP S 205100 -CAP E 401664	500.000,00	500.000,00	0,00	0,00	0,00	501,02	0,00	99.008,64	0,00	0,00	0,00
205100	2021VIMASMS24 - Area B - SSPP varie - Lavori di pavimentazione mediante costruzione di tappeti di usura e trattamenti superficiali monostrato, in varie tratte nei Comuni della Montagna Est - importo 5	Decreto MIT n. 123 del 19/3/2020 viabilità - CAP S 205100 -CAP E 401664	500.000,00	500.000,00	0,00	0,00	0,00	512,15	0,00	99.750,14	0,00	0,00	0,00
205100	2021VIMASMS25 - Area C - SSPP varie - Lavori di pavimentazione mediante costruzione di tappeti di usura e trattamenti superficiali monostrato, in varie tratte nei Comuni della Montagna Ovest - importo	Decreto MIT n. 123 del 19/3/2020 viabilità - CAP S 205100 -CAP E 401664	500.000,00	500.000,00	0,00	0,00	0,00	491,67	0,00	0,00	0,00	0,00	0,00
205100	2021VIMASMS26 - Lavori di fornitura e posa di barriere elastiche e segnaletica verticale per la messa in sicurezza di varie tratte di strade provinciali -importo 461.665,06	Decreto MIT n. 123 del 19/3/2020 viabilità - CAP S 205100 -CAP E 401664	461.665,06	461.665,06	0,00	0,00	0,00	1.366,30	0,00	434.421,04	0,00	0,00	0,00
205100	2021VIMASMS40 - Lavori urgenti di messa in sicurezza degli appoggi della pila n. 15 del ponte al km. 0+030 della SP 325 in comune di Sasso Marconi - importo 150.000,00	ALIENAZIONI DI BENI IMMOBILI	16.477,27	16.477,27	0,00	0,00	0,00	0,00	8.805,70	0,00	0,00	0,00	0,00

TABELLA 33 - FPV SPESA 2021/FPV ENTRATA 2022 – PARTE CAPITALE

CAPITOLO	DESC. OPERA	DESC. FINANZIAMENTO	FPV ENTRATA 2022 AL 31/12/2021	IMPEGNATO	REIMPUTAZIONI	FPV SPESA	DISPONIBILE	RIACCERTAMENTO ORDINARIO 2022			IMPEGNATO 2023	IMPEGNATO 2024	IMPEGNATO ANNI SUCCESSIVI
								IN AVANZO VINCOLATO	IN AVANZO DESTINATO	REIMPUTAZIONI			
205120	2010VIPCSNC01/00001 - S.P. 569 "di Vignola": Variante da Via Lunga in Comune di Crespellano all'aggancio con la Pedemontana di Modena sullo Svincolo di Bazzano - importo 51.684.051,29	AV. VINC. DA TRASF. PER SPESE IN CONTO CAPITALE CONNESSE ALLA ORIGINARIA FINALITA' _2020 DA REGIONE - 2010VIPCSNC01	35.595,49	35.595,49	0,00	0,00	0,00	0,00	0,00	35.021,37	0,00	0,00	0,00
205120	2010VIPCSNC01/00001 - S.P. 569 "di Vignola": variante da Via Lunga in Comune di Crespellano all'aggancio con la Pedemontana di Modena sullo Svincolo di Bazzano - importo 51.684.051,29	AV. VINC. DA TRASF. PER SPESE IN CONTO CAPITALE CONNESSE ALLA ORIGINARIA FINALITA' - 2020 - DA AUTOSTRADE - 2010VIPCSNC01	147.320,70	147.320,70	0,00	0,00	0,00	0,00	0,00	144.944,56	0,00	0,00	0,00
205120	2019VIPCSNC01 - Nodo di Rastignano 2° lotto: completamento della variante alla S.P. 65 della Futa mediante realizzazione della cosiddetta asta principale variante di Rastignano tratto svincolo di Rast	DEL. CIPE n. 75/2017 Fondi FSC - CAP S 201330-202740-205120 -CAP E 401756-400460-401626	640.637,37	640.637,37	0,00	0,00	0,00	0,00	0,00	640.637,37	0,00	0,00	0,00
205120	2021VIPCSNC02 - S.P. 4 Nuova Galliera Lungo Reno: opere di collegamento ricadenti in Comune di Bologna tra la Nuova Galliera e la via Cristoforo Colombo, Stralcio 2 - importo 1.300.000,00	AV. DEST. DA AVANZO NON UTILIZZATO ESERCIZI PRECEDENTI 2021	0,00	0,00	0,00	289.856,41	0,00	0,00	0,00	0,00	221.856,41	68.000,00	0,00
205120	2021VIPCSNC02 - S.P. 4 Nuova Galliera Lungo Reno: opere di collegamento ricadenti in Comune di Bologna tra la Nuova Galliera e la via Cristoforo Colombo, Stralcio 2 - importo 1.300.000,00	AV. DEST. DA ALIENAZIONE BENI IMMOBILI 2020	0,00	0,00	0,00	150.000,00	0,00	0,00	0,00	0,00	0,00	150.000,00	0,00
205230	Contributi ai comuni per la realizzazione d'interventi relativi al piano di segnalamento della Bicipolitana	ALIENAZIONI DI BENI IMMOBILI	100.000,00	100.000,00	0,00	0,00	0,00	0,00	0,00	20.000,00	0,00	0,00	0,00
205460	Progetto di fattibilità Metrobus direttrice Galliera e Centri di Mobilità San Pietro in Casale, San Giorgio di Piano e Castelmaggiore	MIMS -DM 171_19+ DM 594_19 - Fondo per la progettazione di fattibilità delle infrastrutture e degli insediamenti prioritari per lo sviluppo del Paese, nonché per la project review delle infrastrutture	128.234,22	128.234,22	0,00	0,00	0,00	0,00	0,00	43.340,55	0,00	0,00	0,00
205460	Progettazione Rete Strategica Bicipan e sue integrazioni	MIMS -DM 171_19+ DM 594_19 - Fondo per la progettazione di fattibilità delle infrastrutture e degli insediamenti prioritari per lo sviluppo del Paese, nonché per la project review delle infrastrutture	154.481,99	154.481,99	0,00	0,00	0,00	0,00	0,00	54.354,79	0,00	0,00	0,00
205460	Centro di mobilità di S. Benedetto Val di Sambro	MIMS -DM 171_19+ DM 594_19 - Fondo per la progettazione di fattibilità delle infrastrutture e degli insediamenti prioritari per lo sviluppo del Paese, nonché per la project review delle infrastrutture	28.135,72	28.135,72	0,00	0,00	0,00	0,00	0,00	0,00	0,00	0,00	0,00
207221	Trasferimenti ad Ente di Gestione Parchi	AV. DEST. DA ALIENAZIONE BENI IMMOBILI 2021	8.296,86	8.296,86	0,00	8.296,86	0,00	0,00	0,00	0,00	8.296,86	0,00	0,00
200605	Mezzi di trasporto stradali ad uso civile - Cap 200605	AV. DEST. DA MARGINE CORRENTE ESERCIZI PRECEDENTI 2020	446.315,53	0,00	446.315,53	0,00	0,00	0,00	0,04	0,00	0,00	0,00	0,00
200605	Mezzi di trasporto stradali ad uso civile - Cap 200605	ALIENAZIONI DI BENI IMMOBILI	168.360,00	0,00	168.360,00	0,00	0,00	0,00	0,00	0,00	0,00	0,00	0,00
201330	2018EDISTMS01 - Palazzo Malvezzi Via Zamboni, 13 Bologna: lavori di adeguamento normativo e funzionale finalizzati all'ottenimento del Certificato prevenzione incendi - importo 400.000,00	ALIENAZIONI DI BENI IMMOBILI	108.686,86	0,00	108.686,86	0,00	0,00	0,00	0,00	0,00	0,00	0,00	0,00
201330	2019EDISTMS01 - Manutenzione straordinaria parco Villa Smeraldi - importo 100.000,00	AV. DEST. DA ALIENAZIONE BENI IMMOBILI 2020	24.586,45	0,00	24.586,45	0,00	0,00	0,00	0,30	0,00	0,00	0,00	0,00
201330	2020EDISTMS01 - Immobili istituzionali: interventi di manutenzione straordinaria - importo 200.000,00	AV. DEST. DA ALIENAZIONE BENI IMMOBILI 2020	40.984,98	0,00	40.984,98	0,00	0,00	0,00	91,98	0,00	0,00	0,00	0,00
202740	2015EDSCOMS15/00001 - Polo sportivo Paolini/Valeriani Via Guicciardini, 4 Imola: rifacimento pavimento palestra	AV. VINC. CON VINCOLO FORMALMENTE ATTRIBUITO DALL'ENTE PER INVESTIMENTI VARI 2021	36.497,52	0,00	36.497,52	0,00	0,00	0,00	0,00	0,00	0,00	0,00	0,00
202740	2017EDSCOMS10 - Liceo Righi - Lavori di adeguamento antincendio Viale Pepoli,3 Bologna	AV. DEST. DA ALIENAZIONE BENI IMMOBILI 2017	4.351,36	0,00	4.351,36	0,00	0,00	0,00	0,00	4.351,36	0,00	0,00	0,00

TABELLA 33 - FPV SPESA 2021/FPV ENTRATA 2022 – PARTE CAPITALE

CAPITOLO	DESC. OPERA	DESC. FINANZIAMENTO	FPV ENTRATA 2022 AL 31/12/2021	IMPEGNATO	REIMPUTAZIONI	FPV SPESA	DISPONIBILE	RIACCERTAMENTO ORDINARIO 2022			IMPEGNATO 2023	IMPEGNATO 2024	IMPEGNATO ANNI SUCCESSIVI	
								IN AVANZO VINCOLATO	IN AVANZO DESTINATO	REIMPUTAZIONI				
202740	2017EDSCOMS09 - Rambaldi-Valeriani e Paolini Cassiano - Via Guicciardini,4 e 2 Imola - Lavori di adeguamento antincendio	AV. DEST. DA ALIENAZIONE BENI IMMOBILI 2017	2.804,46	0,00	2.804,46	0,00	0,00	0,00	0,00	0,00	2.804,46	0,00	0,00	0,00
202740	2017EDSCOMS08 - Lavori di adeguamento antincendio Via della Repubblica,3 Porretta Terme	AV. DEST. DA ALIENAZIONE BENI IMMOBILI 2017	2.504,63	0,00	2.504,63	0,00	0,00	0,00	0,00	0,00	2.504,63	0,00	0,00	0,00
202740	2017EDSCOMS06 - Lavori di adeguamento antincendio Viale Felsinea,40 Bologna	AV. DEST. DA ALIENAZIONE BENI IMMOBILI 2017	2.311,25	0,00	2.311,25	0,00	0,00	0,00	0,00	0,00	2.311,25	0,00	0,00	0,00
202740	2017EDSCOMS07 -Majorana Lavori di adeguamento antincendio Via Caselle, 26 San Lazzaro di Savena	AV. DEST. DA ALIENAZIONE BENI IMMOBILI 2017	2.235,88	0,00	2.235,88	0,00	0,00	0,00	0,00	0,00	2.235,88	0,00	0,00	0,00
202740	2017EDSCOMS15 - Liceo Galvani - Via Castiglione, 38 Bologna: lavori di adeguamento antincendio	AV. DEST. DA ALIENAZIONE BENI IMMOBILI 2017	1.903,20	0,00	1.903,20	0,00	0,00	0,00	0,00	0,00	1.903,20	0,00	0,00	0,00
202740	2017EDSCOMS11 - Lavori di adeguamento antincendio Via Cassini,3 Bologna	AV. DEST. DA ALIENAZIONE BENI IMMOBILI 2017	1.779,65	0,00	1.779,65	0,00	0,00	0,00	0,00	0,00	1.779,65	0,00	0,00	0,00
202740	2017EDSCOMS05 - Lavori di adeguamento antincendio Via Cassini,3 Bologna (Copy)	AV. DEST. DA ALIENAZIONE BENI IMMOBILI 2017	1.722,51	0,00	1.722,51	0,00	0,00	0,00	0,00	0,00	1.722,51	0,00	0,00	0,00
202740	2017EDSCOMS13 - Liceo Fermi - Lavori di adeguamento antincendio Via Mazzini 172/2 Bologna	AV. DEST. DA ALIENAZIONE BENI IMMOBILI 2017	1.665,30	0,00	1.665,30	0,00	0,00	0,00	0,00	0,00	1.665,30	0,00	0,00	0,00
202740	2017EDSCOMS17 - Aldrovandi-Rubiani sede e succursale Viale Vicini Bologna: lavori di adeguamento antincendio	AV. DEST. DA ALIENAZIONE BENI IMMOBILI 2017	1.641,35	0,00	1.641,35	0,00	0,00	0,00	0,00	0,00	1.641,35	0,00	0,00	0,00
202740	2010EDSCONC03 - ITC Salvemini - Casalecchio di Reno - lavori di ampliamento corpo aule - importo 2.854.000,00	AV. DEST. DA ALIENAZIONE BENI IMMOBILI 2019	938.662,99	0,00	938.662,99	0,00	0,00	0,00	0,00	0,00	621.218,56	0,00	0,00	0,00
202740	2017EDSCOMS14 - Rosa Luxemburg Via della Volta, 4 Bologna: lavori di adeguamento antincendio - importo 180.000,00	AV. DEST. DA ALIENAZIONE BENI IMMOBILI 2017	2.361,50	0,00	2.361,50	0,00	0,00	0,00	0,00	0,00	2.361,50	0,00	0,00	0,00
202740	2017EDSCOMS16 - Mattei Via delle Rimembranze, 26 San Lazzaro di Savena (BO): lavori di adeguamento antincendio - importo 170.000,00	AV. DEST. DA ALIENAZIONE BENI IMMOBILI 2017	2.241,23	0,00	2.241,23	0,00	0,00	0,00	0,00	0,00	2.241,23	0,00	0,00	0,00
202740	2018EDSCONC05 - Costruzione Nuovo Polo Dinamico a Bologna - importo 8.500.000,00	DEL. CIPE n. 75/2017 Fondi FSC - CAP S 201330-202740-205120 -CAP E 401756-400460-401626	293.410,85	0,00	293.410,85	0,00	0,00	0,00	0,00	0,00	15.225,60	0,00	0,00	0,00
202740	2018EDSCOMS06 - IIS Alberghetti succursale Viale Dante, 1 Imola (BO): miglioramento sismico - importo 939.732,00	DEL. CIPE n. 75/2017 Fondi FSC - CAP S 201330-202740-205120 -CAP E 401756-400460-401626	89.825,20	0,00	89.825,20	0,00	0,00	0,00	0,00	0,00	0,00	0,00	0,00	0,00
202740	2018EDSCOMS07 - Liceo Laura Bassi Bologna Via S. Isaia, 35 Bologna: miglioramento sismico - importo 3.066.495,00	DEL. CIPE n. 75/2017 Fondi FSC - CAP S 201330-202740-205120 -CAP E 401756-400460-401626	144.663,55	0,00	144.663,55	0,00	0,00	0,00	0,00	0,00	0,00	0,00	0,00	0,00
202740	2018EDSCOMS09 - Liceo Fermi, Via Mazzini, 172 Bologna: rifacimento servizi igienici - importo 450.000,00	AV. DEST. DA ALIENAZIONE BENI IMMOBILI 2019	135.602,00	0,00	135.602,00	0,00	0,00	0,00	0,00	0,00	0,00	0,00	0,00	0,00
202740	2019EDSCOMS02 - IIS Scappi succursale, Via Cimabue, 2 Casalecchio di Reno (BO): miglioramento sismico	DEL. CIPE n. 75/2017 Fondi FSC - CAP S 201330-202740-205120 -CAP E 401756-400460-401626	28.649,63	0,00	28.649,63	0,00	0,00	0,00	0,02	0,00	0,00	0,00	0,00	0,00
202740	2019EDSCOMS03 - IIS Montessori-Da Vinci, Via della Repubblica, 3 Porretta Terme (BO): miglioramento sismico - importo 642.975,00	DEL. CIPE n. 75/2017 Fondi FSC - CAP S 201330-202740-205120 -CAP E 401756-400460-401626	7.576,39	0,00	7.576,39	0,00	0,00	0,00	0,01	0,00	0,00	0,00	0,00	0,00
202740	2019EDSCOMS05 - Liceo Artistico ISART, Via Marchetti, 22 Bologna: miglioramento sismico - importo 791.354,00	DEL. CIPE n. 75/2017 Fondi FSC - CAP S 201330-202740-205120 -CAP E 401756-400460-401626	44.261,30	0,00	44.261,30	0,00	0,00	0,00	0,00	0,00	42.903,18	0,00	0,00	0,00
202740	2019EDSCOMS06 - IIS Aldrovandi-Rubbiani Via Marconi, 40 Bologna: miglioramento sismico - importo 3.462.172,00	DEL. CIPE n. 75/2017 Fondi FSC - CAP S 201330-202740-205120 -CAP E 401756-400460-401626	153.780,10	0,00	153.780,10	0,00	0,00	0,00	0,00	0,00	153.780,10	0,00	0,00	0,00
202740	2019EDSCOMS07 - Bruno Viale 1°maggio, 5 Budrio, Alberghetti succursale Viale Dante, 1 Imola: adeguamento prevenzione incendi - importo 750.000,00	AV. DEST. DA ALIENAZIONE BENI IMMOBILI 2019	15.961,55	0,00	15.961,55	0,00	0,00	0,00	0,00	0,00	15.961,55	0,00	0,00	0,00
202740	2019EDSCOMS08 - Itas Scarabelli Ghini Via Ascari, 15 Imola, I.P. Ghini Via D'Agostino, 2/b Imola: adeguamento prevenzione incendi - importo 700.000,00	AV. DEST. DA ALIENAZIONE BENI IMMOBILI 2019	28.929,04	0,00	28.929,04	0,00	0,00	0,00	0,00	0,00	28.929,04	0,00	0,00	0,00

TABELLA 33 - FPV SPESA 2021/FPV ENTRATA 2022 – PARTE CAPITALE

CAPITOLO	DESC. OPERA	DESC. FINANZIAMENTO	FPV ENTRATA 2022 AL 31/12/2021	IMPEGNATO	REIMPUTAZIONI	FPV SPESA	DISPONIBILE	RIACCERTAMENTO ORDINARIO 2022			IMPEGNATO 2023	IMPEGNATO 2024	IMPEGNATO ANNI SUCCESSIVI	
								IN AVANZO VINCOLATO	IN AVANZO DESTINATO	REIMPUTAZIONI				
202740	2019EDSCOMS09 - Liceo Artistico Arcangeli Via Cartoleria, 9 Bologna, Istituto Agrario Serpieri, Via Peglion, 25 Bologna, Caduti della Direttissima Via Toscana, 21 Castiglione dei Pepoli: adeguamento pr	AV. DEST. DA ALIENAZIONE BENI IMMOBILI 2019	66.202,76	0,00	66.202,76	0,00	0,00	0,00	0,00	0,00	33.600,16	0,00	0,00	0,00
202740	2019EDSCOMS10 - Istituto Malpighi Via Marco Polo, 20 Bologna, I.P. I.A. Malpighi Via Pio IX, 5 San Giovanni in Persiceto, Da Vinci Via Cavour, 6 Casalecchio di Reno, Galvani Via Don Minzoni, 17 Bologn	AV. DEST. DA ALIENAZIONE BENI IMMOBILI 2019	35.216,25	0,00	35.216,25	0,00	0,00	0,00	0,00	0,00	35.216,25	0,00	0,00	0,00
202740	2019EDSCOMS12 - Convitto Scarabelli Via Ascari, 15 Imola (BO): miglioramento sismico - importo 5.670.000,00	DEL. CIPE n. 75/2017 Fondi FSC - CAP S 201330-202740-205120 -CAP E 401756-400460-401626	242.142,88	0,00	242.142,88	118.103,34	0,00	0,00	0,00	0,00	2.297,77	118.103,34	0,00	0,00
202740	2019EDSCONC13 - Costruzione nuova palazzina Rambaldi - Valeriani in Viale D'Agostino, 2 Imola (BO) - importo 5.430.000,00	DEL. CIPE n. 75/2017 Fondi FSC - CAP S 201330-202740-205120 -CAP E 401756-400460-401626	27.705,25	0,00	27.705,25	0,00	0,00	0,00	0,00	0,00	0,00	0,00	0,00	0,00
202740	2019EDSCOMS15 - Copernico Via Garavaglia, 11 Bologna: lavori di completamento adeguamento antincendio - importo 83.175,30	AV. DEST. DA ALIENAZIONE BENI IMMOBILI 2019	72.023,73	0,00	72.023,73	0,00	0,00	0,00	0,00	0,00	0,00	0,00	0,00	0,00
202740	2019EDSCOMS16 - Manfredi Tanari sede Viale Felsina, 40 Bologna: lavori di completamento adeguamento antincendio - importo 388.692,00	AV. DEST. DA ALIENAZIONE BENI IMMOBILI 2019	30.433,66	0,00	30.433,66	0,00	0,00	0,00	0,00	0,00	30.433,66	0,00	0,00	0,00
202740	2019EDSCOMS17 - Liceo Righi Viale Pepoli, 3 Bologna: lavori di completamento adeguamento antincendio - importo 88.610,05	AV. DEST. DA ALIENAZIONE BENI IMMOBILI 2019	21.092,68	0,00	21.092,68	0,00	0,00	0,00	0,00	0,00	0,00	0,00	0,00	0,00
202740	2019EDSCOMS18 - Belluzzi Fioravanti Via Cassini, 3 Bologna: lavori di completamento adeguamento antincendio - importo 126.056,81	AV. DEST. DA ALIENAZIONE BENI IMMOBILI 2019	48.620,40	0,00	48.620,40	0,00	0,00	0,00	0,00	0,00	48.620,40	0,00	0,00	0,00
202740	2019EDSCOMS19 - Liceo Fermi Via Mazzini, 172/2 Bologna: lavori di completamento adeguamento antincendio - importo 185.465,84	AV. DEST. DA ALIENAZIONE BENI IMMOBILI 2019	173.854,92	0,00	173.854,92	0,00	0,00	0,00	0,00	0,00	0,00	0,00	0,00	0,00
202740	2021EDSCONC01 - I. P. Alberghetti Viale Dante, 1 Imola: demolizione e ricostruzione di un corpo edilizio - importo 2.660.000,00	AV. DEST. DA STATO 2020	18.085,46	0,00	18.085,46	0,00	0,00	0,00	0,00	0,00	18.085,46	0,00	0,00	0,00
202740	2021EDSCONC01 - I. P. Alberghetti Viale Dante, 1 Imola: demolizione e ricostruzione di un corpo edilizio - importo 2.660.000,00	PNRR - PIANO 2019 edilizia scolastica	21.702,55	0,00	21.702,55	0,00	0,00	0,00	0,00	0,00	21.702,55	0,00	0,00	0,00
202740	2021EDSCONC05 - I.T.I.S. Majorana Via Caselle, 26 San Lazzaro di Savena: ampliamento nuova costruzione - importo 2.500.000,00	AV. DEST. DA AVANZO NON UTILIZZATO ESERCIZI PRECEDENTI 2020	23.150,09	0,00	23.150,09	0,00	0,00	0,00	0,00	0,01	2.951,40	0,00	0,00	0,00
202740	2020EDSCOMS01 - Liceo Copernico Via Garavaglia, 11, Bologna, Istituto Aldrovandi Rubbiani - Via Marconi-Via Muratori Bologna: rifacimento servizi igienici - importo 850.000,00	AV. DEST. DA ALIENAZIONE BENI IMMOBILI 2020	518.927,50	0,00	518.927,50	0,00	0,00	0,00	0,00	0,00	323.440,28	0,00	0,00	0,00
202740	2020EDSCOMS02 - Aldini via Bassanelli, 9 Bologna: rifacimento impianto di illuminazione - importo 400.000,00	AV. DEST. DA ALIENAZIONE BENI IMMOBILI 2020	154.148,42	0,00	154.148,42	0,00	0,00	0,00	0,00	0,00	0,00	0,00	0,00	0,00
202740	2020EDSCOMS03 - Isart Via Marchetti, 22 Bologna: sostituzione infissi - importo 450.000,00	AV. DEST. DA ALIENAZIONE BENI IMMOBILI 2020	198.463,73	0,00	198.463,73	0,00	0,00	0,00	0,00	0,00	0,00	0,00	0,00	0,00
202740	2020EDSCOMS04 - Liceo Fermi Via Mazzini, 172, Bologna: sostituzione infissi - importo 450.000,00	AV. DEST. DA ALIENAZIONE BENI IMMOBILI 2020	185.203,89	0,00	185.203,89	0,00	0,00	0,00	0,00	883,67	0,00	0,00	0,00	0,00
202740	2020EDSCOMS05 - Belluzzi Fioravanti Via Cassini, 3 Bologna: efficientamento energetico e manutenzione straordinaria coperto blocco B2 + palestra - importo 1.785.000,00	AV. DEST. DA ALIENAZIONE BENI IMMOBILI 2020	837.308,56	0,00	837.308,56	0,00	0,00	0,00	0,00	0,00	0,00	0,00	0,00	0,00
202740	2022EDSCOMS03 - Liceo Righi Viale Pepoli, 3 Bologna: lavori di miglioramento sismico	AV. DEST. DA ALIENAZIONE BENI IMMOBILI 2020	33.276,00	0,00	33.276,00	0,00	0,00	0,00	0,00	0,02	0,00	0,00	0,00	0,00
202740	2022EDSCOMS03 - Liceo Righi Viale Pepoli, 3 Bologna: lavori di miglioramento sismico	Decreto MIT n. 46 del 18/2/2019 progettazione edilizia scolastica - CAP S 202740 -CAP E 400460	133.104,02	0,00	133.104,02	0,00	0,00	0,00	0,08	0,00	0,00	0,00	0,00	0,00

TABELLA 33 - FPV SPESA 2021/FPV ENTRATA 2022 – PARTE CAPITALE

CAPITOLO	DESC. OPERA	DESC. FINANZIAMENTO	FPV ENTRATA 2022 AL 31/12/2021	IMPEGNATO	REIMPUTAZIONI	FPV SPESA	DISPONIBILE	RIACCERTAMENTO ORDINARIO 2022			IMPEGNATO 2023	IMPEGNATO 2024	IMPEGNATO ANNI SUCCESSIVI
								IN AVANZO VINCOLATO	IN AVANZO DESTINATO	REIMPUTAZIONI			
202740	2020EDSCOMS07 - G. Bruno - Canedi Via Caduti di Cefalonica Medicina: trattamento ignifugo soffitto in legno zona aule, adeguamento rete idranti - importo 100.000,00	AV. DEST. DA ALIENAZIONE BENI IMMOBILI 2020	11.747,82	0,00	11.747,82	0,00	0,00	0,00	0,00	7.692,74	0,00	0,00	0,00
202740	2021EDSCOMS08 - I.T.I.S. Majorana Via Caselle, 26 San Lazzaro di Savena: lavori di manutenzione straordinaria per realizzazione aule aggiuntive - importo 1.150.000,00	AV. DEST. DA STATO 2020	56.208,62	0,00	56.208,62	0,00	0,00	0,00	0,00	22.483,45	0,00	0,00	0,00
202740	2021EDSCOMS35 - Liceo Copernico, Via Garavaglia Bologna: intervento di manutenzione straordinaria per sostituzione di 2 caldaie - importo 115.000,00	AV. DEST. DA ALIENAZIONE BENI IMMOBILI 2021	114.911,80	0,00	114.911,80	0,00	0,00	0,00	0,00	0,00	0,00	0,00	0,00
203635	Beni immobili - Cap 203635	AV. VINC. DA MUTUI PARTE INVESTIMENTI 2020	4.505,50	0,00	4.505,50	0,00	0,00	0,00	0,00	4.505,50	0,00	0,00	0,00
203635	Beni immobili - Cap 203635	AV. VINC. DA MUTUI PARTE INVESTIMENTI 2019	773,76	0,00	773,76	0,00	0,00	0,00	0,00	773,76	0,00	0,00	0,00
203635	Beni immobili - Cap 203635	ALIENAZIONI DI BENI IMMOBILI	457,22	0,00	457,22	0,00	0,00	0,00	0,00	457,22	0,00	0,00	0,00
205100	2011VIMASMS20/00001 - Manutenzione straordinaria e miglioramento funzionale sui ponti della S.P. 3 - importo 1.310.000,00	AV. VINC. DA TRASF. PER SPESE IN CONTO CAPITALE CONNESSE ALLA ORIGINARIA FINALITA' _2019	7.691,90	0,00	7.691,90	0,00	0,00	0,00	0,00	7.691,90	0,00	0,00	0,00
205100	2017VIMASNC12 - Recupero e riqualificazione ad uso ciclopedonale del tracciato ferroviario dismesso BO-VR - importo Euro 5.000.000,00.	Fondi regionali DGR n. 1644/2017 viabilità - CAP S 205100 -CAP E 401665	2.396,68	0,00	2.396,68	0,00	0,00	0,00	0,00	2.396,68	0,00	0,00	0,00
205100	2018VIMASMS10 - Area C Montagna Ovest, Area D Pianura Ovest: lavori di pavimentazione e messa in sicurezza mediante costruzione di tappeti di usura e trattamenti superficiali monostrato, in varie trat	Decreto MIT n. 49 del 16/02/2018 viabilità - CAP S 205100 -CAP E 401664	696,05	0,00	696,05	0,00	0,00	696,05	0,00	0,00	0,00	0,00	0,00
205100	2019VIMASMS02 - SS,PP. varie: lavori di fornitura e posa in opera di barriere elastiche su banchine e manufatti per la messa in sicurezza di varie strade provinciali - importo 242.756,94	Fondi regionali Det. RER n. 13410 del 20/08/2018 viabilità - CAP S 205100 -CAP E 401665	84.541,51	0,00	84.541,51	0,00	0,00	42.492,95	0,00	0,00	0,00	0,00	0,00
205100	2019VIMASMS08 - Lavori di fornitura e posa di barriere fonoassorbenti su varie strade provinciali - importo 400.000,00	Decreto MIT n. 49 del 16/02/2018 viabilità - CAP S 205100 -CAP E 401664	37.690,15	0,00	37.690,15	0,00	0,00	28.454,00	0,00	0,00	0,00	0,00	0,00
205100	2019VIMASMS09 - Lavori di riqualificazione ed adeguamento strutturale del ponte sul Canale di Bonifica Allacciante al Km 29+036 della SP 5 San Donato in comune di Minerbio - importo 400.000,00	AV. VINC. DA TRASF. PER SPESE IN CONTO CAPITALE CONNESSE ALLA ORIGINARIA FINALITA' _2021	4.282,00	0,00	4.282,00	0,00	0,00	0,00	0,00	2.141,00	0,00	0,00	0,00
205100	2019VIMASMS10 - Lavori di riqualificazione ed adeguamento strutturale del ponte sul Canale Navile al Km 16+362 della SP 3 Trasversale di Pianura in comune di Bentivoglio - importo 250.000,00	AV. VINC. DA TRASF. PER SPESE IN CONTO CAPITALE CONNESSE ALLA ORIGINARIA FINALITA' _2021	3.040,63	0,00	3.040,63	0,00	0,00	0,00	0,00	1.520,31	0,00	0,00	0,00
205100	2019VIMASMS11 - Lavori di riqualificazione ed adeguamento strutturale del ponte sul torrente Samoggia al Km 26+551 della SP 569 di Vignola in comune di Valsamoggia località Bazzano - importo 467.843,4	AV. VINC. DA TRASF. PER SPESE IN CONTO CAPITALE CONNESSE ALLA ORIGINARIA FINALITA' _2021	4.774,81	0,00	4.774,81	0,00	0,00	0,00	0,00	2.387,42	0,00	0,00	0,00
205100	2020VIMASMS01 - Area A - SSPP varie - Lavori di pavimentazione mediante costruzione di tappeti di usura e trattamenti superficiali monostrato, in varie tratte nei Comuni della Pianura Est - importo 85	Decreto MIT n. 49 del 16/02/2018 viabilità - CAP S 205100 -CAP E 401664	38.441,83	0,00	38.441,83	0,00	0,00	41,80	0,00	38.400,03	0,00	0,00	0,00
205100	2020VIMASMS02 - Area B - SSPP varie - Lavori di pavimentazione mediante costruzione di tappeti di usura e trattamenti superficiali monostrato, in varie tratte nei Comuni della Montagna Est - importo 7	Decreto MIT n. 49 del 16/02/2018 viabilità - CAP S 205100 -CAP E 401664	19.389,62	0,00	19.389,62	0,00	0,00	3,76	0,00	0,00	0,00	0,00	0,00
205100	2020VIMASMS03 - Area C - SSPP varie - Lavori di pavimentazione mediante costruzione di tappeti di usura e trattamenti superficiali monostrato, in varie tratte nei Comuni della Montagna Ovest - importo	Decreto MIT n. 49 del 16/02/2018 viabilità - CAP S 205100 -CAP E 401664	34.185,26	0,00	34.185,26	0,00	0,00	9.891,76	0,00	0,00	0,00	0,00	0,00

TABELLA 33 - FPV SPESA 2021/FPV ENTRATA 2022 – PARTE CAPITALE

CAPITOLO	DESC. OPERA	DESC. FINANZIAMENTO	FPV ENTRATA 2022 AL 31/12/2021	IMPEGNATO	REIMPUTAZIONI	FPV SPESA	DISPONIBILE	RIACCERTAMENTO ORDINARIO 2022			IMPEGNATO 2023	IMPEGNATO 2024	IMPEGNATO ANNI SUCCESSIVI
								IN AVANZO VINCOLATO	IN AVANZO DESTINATO	REIMPUTAZIONI			
205100	2020VIMASMS04 - Area D - SSPP varie - Lavori di pavimentazione mediante costruzione di tappeti di usura e trattamenti superficiali monostrato, in varie tratte nei Comuni della Pianura Ovest	Decreto MIT n. 49 del 16/02/2018 viabilità - CAP S 205100 -CAP E 401664	45.651,66	0,00	45.651,66	0,00	0,00	1.920,88	0,00	0,00	0,00	0,00	0,00
205100	2020VIMASMS08 - Lavori di riqualificazione ed adeguamento strutturale del ponte sul Canale di Bonifica Lorgana al Km 30+506 della SP5 San Donato in comune di Molinella - importo 400.000,00	Decreto MIT n. 49 del 16/02/2018 viabilità - CAP S 205100 -CAP E 401664	39.530,61	0,00	39.530,61	0,00	0,00	0,00	0,00	39.530,61	0,00	0,00	0,00
205100	2020VIMASMS09 - Lavori di riqualificazione ed adeguamento strutturale del ponte sul torrente Orsigna al Km 11+191 della SP 632 Traversa di Pracchia in comune di Alto Reno Terme località Granaglione -	Decreto MIT n. 49 del 16/02/2018 viabilità - CAP S 205100 -CAP E 401664	28.284,95	0,00	28.284,95	0,00	0,00	0,00	0,00	28.284,95	0,00	0,00	0,00
205100	2020VIMASMS10 - SP 57 Madolma: lavori di sistemazione del corpo stradale dissestato a seguito di movimento franoso al Km 5+800 in comune di Alto Reno Terme - importo 150.000.00	Decreto MIT n. 49 del 16/02/2018 viabilità - CAP S 205100 -CAP E 401664	8.217,29	0,00	8.217,29	0,00	0,00	487,82	0,00	7.217,29	0,00	0,00	0,00
205100	2021VIMASMS05 - Lavori di fornitura e posa di barriere elastiche e segnaletica verticale per la messa in sicurezza di varie tratte di strade provinciali - importo 563.086,92	Decreto MIT n. 49 del 16/02/2018 viabilità - CAP S 205100 -CAP E 401664	396.565,47	0,00	396.565,47	0,00	0,00	0,00	0,00	0,00	0,00	0,00	0,00
205100	2019VIMASMS31 - SS.PP. varie: interventi di ristrutturazione dei ponti sovrappassanti la rete idrografica della pianura ovest, ed opere di consolidamento di banchine e scarpate nel territorio dell'Are	Fondi regionali 2019 viabilità - CAP S 205100 -CAP E 401665	62.114,94	0,00	62.114,94	0,00	0,00	62.114,94	0,00	0,00	0,00	0,00	0,00
205100	2020VIMASMS40 - Lavori di riqualificazione ed adeguamento strutturale del ponte sul Colatore Rangona al km 6+717 della S.P. n.9 Crevalcore - Galeazza tronco 1 in comune di Crevalcore - importo 400.000	Decreto MIT n. 49 del 16/02/2018 viabilità - CAP S 205100 -CAP E 401664	39.530,61	0,00	39.530,61	0,00	0,00	0,00	0,00	39.530,61	0,00	0,00	0,00
205100	2021VIMASMS28 - Manutenzione straordinaria e messa in sicurezza della rete ciclabile di proprietà della Città metropolitana di Bologna - importo 286.244,92	Decreto MIT n. 224 del 29/5/2020 viabilità - CAP S 205100 -CAP E 401664	226.220,41	0,00	226.220,41	0,00	0,00	0,00	0,00	221.979,61	0,00	0,00	0,00
205100	2021VIMASMS34 - Lavori di consolidamento muro in pietra al Km. 22+800 della S.P. 62 in comune di Camugnano, sistemazione della scarpata di valle al Km. 18+300 della S.P. 26 Valle del Lavino in co	Fondi regionali 2021 viabilità - CAP S 205100 -CAP E 401665	94.744,13	0,00	94.744,13	0,00	0,00	0,00	0,00	0,00	0,00	0,00	0,00
205100	2021VIMASMS40 - Lavori urgenti di messa in sicurezza degli appoggi della pila n. 15 del ponte al km. 0+030 della SP 325 in comune di Sasso Marconi - importo 150.000,00	ALIENAZIONI DI BENI IMMOBILI	116.828,82	0,00	116.828,82	0,00	0,00	0,00	3.831,00	0,00	0,00	0,00	0,00
205120	2009VIPCNC01/00001 - Collegamento tra SP 253 San Vitale e la Lungosavena (lotto 2 bis)	AV. VINC. DA TRASF. PER SPESE IN CONTO CAPITALE CONNESSE ALLA ORIGINARIA FINALITA' _2022	31.720,00	0,00	31.720,00	0,00	0,00	0,00	0,00	31.720,00	0,00	0,00	0,00
205230	Contributi ai Comuni per la realizzazione delle ciclabili di emergenza per il contrasto all'emergenza sanitaria da COVID19 - Cap 205230	AV. DEST. DA ALIENAZIONE BENI IMMOBILI 2020	60.000,00	0,00	60.000,00	0,00	0,00	0,00	0,00	0,00	0,00	0,00	0,00
205230	DM 344/2020 - Contributi ai Comuni, per la realizzazione delle ciclabili finanziate in relazione all'emergenza sanitaria da COVID19	AV. VINC. DA TRASF. PER SPESE IN CONTO CAPITALE CONNESSE ALLA ORIGINARIA FINALITA' _2021	50.000,00	0,00	50.000,00	0,00	0,00	0,00	0,00	50.000,00	0,00	0,00	0,00
205232	Contributi a favore di SRM - attività di monitoraggio PUMS	MIMS -DM 171_19+ DM 594_19 - Fondo per la progettazione di fattibilità delle infrastrutture e degli insediamenti prioritari per lo sviluppo del Paese, nonché per la project review delle infrastrutture	4.782,40	0,00	4.782,40	0,00	0,00	0,00	0,00	0,00	0,00	0,00	0,00

TABELLA 33 - FPV SPESA 2021/FPV ENTRATA 2022 – PARTE CAPITALE

CAPITOLO	DESC. OPERA	DESC. FINANZIAMENTO	FPV ENTRATA 2022 AL 31/12/2021	IMPEGNATO	REIMPUTAZIONI	FPV SPESA	DISPONIBILE	RIACCERTAMENTO ORDINARIO 2022			IMPEGNATO 2023	IMPEGNATO 2024	IMPEGNATO ANNI SUCCESSIVI
								IN AVANZO VINCOLATO	IN AVANZO DESTINATO	REIMPUTAZIONI			
205460	Centri di Mobilità previsti nell'ambito delle stazioni ferroviarie di Vergato e Castel San Pietro Terme	MIMS -DM 171_19+ DM 594_19 - Fondo per la progettazione di fattibilità delle infrastrutture e degli insediamenti prioritari per lo sviluppo del Paese, nonché per la project review delle infrastrutture	10.587,25	0,00	10.587,25	0,00	0,00	0,00	0,00	0,00	0,00	0,00	0,00
205460	BICIPLAN METROPOLITANO e sue integrazioni	MIMS -DM 171_19+ DM 594_19 - Fondo per la progettazione di fattibilità delle infrastrutture e degli insediamenti prioritari per lo sviluppo del Paese, nonché per la project review delle infrastrutture	12.444,00	0,00	12.444,00	0,00	0,00	0,00	0,00	0,00	0,00	0,00	0,00
205460	Progettazione Rete Strategica Biciplan e sue integrazioni	MIMS -DM 171_19+ DM 594_19 - Fondo per la progettazione di fattibilità delle infrastrutture e degli insediamenti prioritari per lo sviluppo del Paese, nonché per la project review delle infrastrutture	70.515,90	0,00	70.515,90	0,00	0,00	0,00	0,00	44.768,90	0,00	0,00	0,00
205460	Centro di mobilità di S. Benedetto Val di Sambro	MIMS -DM 171_19+ DM 594_19 - Fondo per la progettazione di fattibilità delle infrastrutture e degli insediamenti prioritari per lo sviluppo del Paese, nonché per la project review delle infrastrutture	18,95	0,00	18,95	0,00	0,00	0,01	0,00	0,00	0,00	0,00	0,00
205495	Incarichi professionali per la realizzazione di investimenti- Cap 205495	AV. DEST. DA AVANZO NON UTILIZZATO ESERCIZI PRECEDENTI 2020	1.311,15	0,00	1.311,15	0,00	0,00	0,00	0,00	1.311,15	0,00	0,00	0,00
205495	Incarichi professionali per la realizzazione di investimenti- Cap 205495	AV. DEST. DA MARGINE CORRENTE ESERCIZI PRECEDENTI 2019	422,97	0,00	422,97	0,00	0,00	0,00	0,00	422,97	0,00	0,00	0,00
207222	Contributi agli investimenti a Amministrazioni Locali Attività estrattive	AV. VINC. DA TRASF. PER SPESE IN CONTO CORRENTE CONNESSE ALLA ORIGINARIA FINALITA' _2020	548.815,56	0,00	548.815,56	0,00	0,00	0,00	0,00	409.311,96	0,00	0,00	0,00
207222	Contributi agli investimenti a Amministrazioni Locali Attività estrattive	PROVENTI DERIVANTI DA ATTIVITA' ESTRATTIVE (L.R. 17/91)	10.191,62	0,00	10.191,62	0,00	0,00	0,00	0,00	10.191,62	0,00	0,00	0,00
TOTALE FPV DI ENTRATA 2022			22.526.629,71	14.667.456,85	7.859.172,86	7.272.714,54	2.726.074,68	158.878,51	35.557,40	11.480.317,15	3.503.381,18	1.043.258,68	-

TABELLA 33bis - FPV SPESA 2022/FPV ENTRATA 2023 – PARTE CAPITALE

CAPITOLO	DESC. OPERA	DESC. FINANZIAMENTO	STANZIAMENTO 2023	IMPEGNATO/PREN OTATO 2023	REIMPUTAZIONI	RIDUZIONE STANZIAMENTO COME DA PRINCIPIO CONTABILE 4/2 D.Lgs 118/2011	FPV SPESA	RIDUZIONE STANZIAMENTO DI FPV SPESA COME DA PRINCIPIO CONTABILE 4/2 D.Lgs 118/2011	DISPONIBILE	FPV ENTRATA 2023 POST R.O. 2022	IMP ANNI SUCCESSIVI
200600	Mobili e arredi	ALIENAZIONI DI BENI IMMOBILI	60.000,00	0,00	0,00	60.000,00	0,00	0,00	60.000,00	0,00	0,00
200601	Mobili e arredi	ALIENAZIONE DI BENI MOBILI	150.000,00	0,00	0,00	150.000,00	0,00	0,00	150.000,00	0,00	0,00
200605	Mezzi di trasporto stradali ad uso civile - Cap 200605	ALIENAZIONI DI BENI IMMOBILI	250.000,00	0,00	0,00	250.000,00	0,00	0,00	250.000,00	0,00	0,00
201330	2023EDISTNC02 - Intervento di valorizzazione di Villa Smeraldi con realizzazione punto di accoglienza e ristoro	AVANZO DI AMMINISTRAZIONE DISPONIBILE	1.200.000,00	1.200.000,00	0,00	0,00	800.000,00	0,00	800.000,00	2.000.000,00	0,00
201330	2024EDISTRIO1 -Intervento di valorizzazione di un edificio storico di Villa Smeraldi con ristrutturazione e restauro	AVANZO DI AMMINISTRAZIONE DISPONIBILE	0,00	0,00	0,00	0,00	500.000,00	0,00	500.000,00	500.000,00	0,00
201330	2019EDISTMS01 - Manutenzione straordinaria parco Villa Smeraldi - importo 100.000,00	AV. DEST. DA ALIENAZIONE BENI MOBILI	392,10	392,10	0,00	0,00	0,00	0,00	0,00	392,10	0,00
201330	2020EDISTMS01 - Immobili istituzionali: interventi di manutenzione straordinaria - importo 200.000,00	AV. DEST. DA ALIENAZIONE BENI MOBILI	347,07	347,07	0,00	0,00	0,00	0,00	0,00	347,07	0,00
202420	Software - Cap 202420	ALIENAZIONI DI BENI IMMOBILI	70.000,00	0,00	0,00	70.000,00	0,00	0,00	70.000,00	0,00	0,00
202421	Hardware - Cap 202421	ALIENAZIONI DI BENI IMMOBILI	80.000,00	0,00	0,00	80.000,00	0,00	0,00	80.000,00	0,00	0,00
202740	2018EDSCONC05 - Costruzione Nuovo Polo Dinamico a Bologna - importo 8.500.000,00	AVANZO DI AMMINISTRAZIONE DISPONIBILE	1.200.000,00	1.200.000,00	0,00	0,00	0,00	0,00	0,00	1.200.000,00	0,00
202740	2018EDSCONC05 - Costruzione Nuovo Polo Dinamico a Bologna - importo 8.500.000,00	AV. VINC. DA TRASF. PER SPESE IN CONTO CAPITALE CONNESSE ALLA ORIGINARIA FINALITA' 2022	158,24	158,24	0,00	0,00	0,00	0,00	0,00	158,24	0,00
202740	2019EDSCOMS07 - Bruno Viale 1° maggio, 5 Budrio, Alberghetti succursale Viale Dante, 1 Imola: adeguamento prevenzione incendi - importo 750.000,00	AV. DEST. DA ALIENAZIONE BENI IMMOBILI 2019	22.798,37	22.798,37	0,00	0,00	0,00	0,00	0,00	22.798,37	0,00
202740	2019EDSCOMS08 - Itas Scarabelli Ghini Via Ascari, 15 Imola, I.P. Ghini Via D'Agostino, 2/b Imola: adeguamento prevenzione incendi - importo 700.000,00	AV. DEST. DA ALIENAZIONE BENI IMMOBILI 2019	23.665,00	23.665,00	0,00	0,00	0,00	0,00	0,00	23.665,00	0,00
202740	2019EDSCOMS09 - Liceo Artistico Arcangeli Via Cartoleria, 9 Bologna, Istituto Agrario Serpieri, Via Peglion,25 Bologna. Caduti della Direttissima Via Toscana, 21 Castiglione dei Pepoli: adeguamento pr	AV. DEST. DA ALIENAZIONE BENI IMMOBILI 2019	805.151,79	0,00	0,00	805.151,79	0,00	0,00	805.151,79	0,00	0,00
202740	2019EDSCOMS10 - Istituto Malpighi Via Marco Polo, 20 Bologna, I.P. I.A. Malpighi Via Pio IX, 5 San Giovanni in Persiceto, Da Vinci Via Cavour, 6 Casalecchio di Reno, Galvani Via Don Minzoni, 17 Bologn	AV. DEST. DA ALIENAZIONE BENI IMMOBILI 2019	695.893,66	0,00	0,00	695.893,66	0,00	0,00	695.893,66	0,00	0,00
202740	2019EDSCOMS10 - Istituto Malpighi Via Marco Polo, 20 Bologna, I.P. I.A. Malpighi Via Pio IX, 5 San Giovanni in Persiceto, Da Vinci Via Cavour, 6 Casalecchio di Reno, Galvani Via Don Minzoni, 17 Bologn	AV. DEST. DA TRASFERIMENTI DA REGIONE	5.000,00	0,00	0,00	5.000,00	0,00	0,00	5.000,00	0,00	0,00
202740	2019EDSCOMS10 - Istituto Malpighi Via Marco Polo, 20 Bologna, I.P. I.A. Malpighi Via Pio IX, 5 San Giovanni in Persiceto, Da Vinci Via Cavour, 6 Casalecchio di Reno, Galvani Via Don Minzoni, 17 Bologn	AV. DEST. DA AVANZO LIBERO	65.000,00	0,00	0,00	65.000,00	0,00	0,00	65.000,00	0,00	0,00
202740	2019EDSCOMS12 - Convitto Scarabelli Via Ascari, 15 Imola (BO): miglioramento sismico - importo 5.670.000,00	AV. DEST. DA ALIENAZIONE BENI IMMOBILI	1.320.000,00	1.320.000,00	0,00	0,00	0,00	0,00	0,00	1.320.000,00	0,00
202740	2019EDSCOMS12 - Convitto Scarabelli Via Ascari, 15 Imola (BO): miglioramento sismico - importo 5.670.000,00	DEL CIPE n. 75/2017 Fondi FSC - CAP S 201330-202740-205120 - CAP E 401756-400460-401626	118.103,34	0,00	118.103,34	0,00	0,00	0,00	0,00	118.103,34	0,00
202740	2019EDSCONC13 - Costruzione nuova palazzina Rambaldi - Valeriani in Viale D'Agostino, 2 Imola (BO) - importo 5.430.000,00	DEL CIPE n. 75/2017 Fondi FSC - CAP S 201330-202740-205120 - CAP E 401756-400460-401626	369.353,62	369.353,62	0,00	0,00	87.497,87	0,00	87.497,87	456.851,49	0,00
202740	2019EDSCOMS14 - Liceo Galvani, Via Castiglione, 38 Bologna: prevenzione incendi Sala Zambecari - importo 300.000,00	AV. DEST. DA ALIENAZIONE BENI IMMOBILI	290.000,00	0,00	0,00	290.000,00	0,00	0,00	290.000,00	0,00	0,00
TOTALE FPV DI ENTRATA 2024	2019EDSCOMS16 - Manfredi Tanari sede Viale Felsina, 40 Bologna: lavori di completamento adeguamento antincendio - importo 388.692,00	AV. DEST. DA ALIENAZIONE BENI IMMOBILI 2021	97.870,68	97.870,68	0,00	0,00	0,00	0,00	0,00	97.870,68	0,00
202740	2021EDSCONC01 - I. P. Alberghetti Viale Dante, 1 Imola: demolizione e ricostruzione di un corpo edilizio - importo 2.660.000,00	AV. DEST. DA STATO 2020	288.973,63	288.973,63	0,00	0,00	0,00	0,00	0,00	288.973,63	0,00
202740	2021EDSCONC01 - I. P. Alberghetti Viale Dante, 1 Imola: demolizione e ricostruzione di un corpo edilizio - importo 2.660.000,00	PNRR - PIANO 2019 edilizia scolastica	74.297,45	0,00	0,00	74.297,45	0,00	0,00	74.297,45	0,00	0,00
202740	2021EDSCONC05 - I.T.I.S. Majorana Via Caselle, 26 San Lazzaro di Savena: ampliamento nuova costruzione - importo 2.500.000,00	AV. DEST. DA AVANZO NON UTILIZZATO ESERCIZI PRECEDENTI 2020	277.767,94	277.767,94	0,00	0,00	437.760,81	0,00	0,00	715.528,75	437.760,81
202740	2022EDSCOMS03 - Liceo Righi Viale Pepoli, 3 Bologna: lavori di miglioramento sismico	AV. DEST. DA ALIENAZIONE BENI IMMOBILI 2021	16.131,88	0,00	0,00	16.131,88	0,00	0,00	16.131,88	0,00	0,00
202740	2022EDSCOMS03 - Liceo Righi Viale Pepoli, 3 Bologna: lavori di miglioramento sismico	AV. DEST. DA ALIENAZIONE BENI IMMOBILI 2020	4.361,68	0,00	0,00	4.361,68	0,00	0,00	4.361,68	0,00	0,00
202740	2021EDSCOMS34 - Fornitura e posa in opera attrezzature per indirizzo enogastronomico Montessori Da Vinci Porretta Terme - importo 545.000,00	AVANZO DI AMMINISTRAZIONE DISPONIBILE	380.000,00	380.000,00	0,00	0,00	0,00	0,00	0,00	380.000,00	0,00

TABELLA 33bis - FPV SPESA 2022/FPV ENTRATA 2023 – PARTE CAPITALE

CAPITOLO	DESC. OPERA	DESC. FINANZIAMENTO	STANZIAMENTO 2023	IMPEGNATO/PRENOTATO 2023	REIMPUTAZIONI	RIDUZIONE STANZIAMENTO COME DA PRINCIPIO CONTABILE 4/2 D.Lgs 118/2011	FPV SPESA	RIDUZIONE STANZIAMENTO DI FPV SPESA COME DA PRINCIPIO CONTABILE 4/2 D.Lgs 118/2011	DISPONIBILE	FPV ENTRATA 2023 POST R.O. 2022	IMP ANNI SUCCESSIVI
202740	2021EDSCOMS34 - Fornitura e posa in opera attrezzature per indirizzo enogastronomico Montessori Da Vinci Porretta Terme - importo 545.000,00	AV. DEST. DA TRASFERIMENTI DA REGIONE	165.000,00	165.000,00	0,00	0,00	0,00	0,00	0,00	165.000,00	0,00
202740	2023EDSCONC06 - I.T.C. Fantini Via Bologna, 240 Vergato: realizzazione di laboratori in legno	AVANZO DI AMMINISTRAZIONE DISPONIBILE	370.000,00	370.000,00	0,00	0,00	0,00	0,00	0,00	370.000,00	0,00
202740	2022EDSCOMS22 - Belluzzi Via Cassini, 3 Bologna: intervento di installazione di strisce radianti per risparmio energetico con fissaggi antisismici	AVANZO DI AMMINISTRAZIONE DISPONIBILE	430.000,00	430.000,00	0,00	0,00	0,00	0,00	0,00	430.000,00	0,00
202740	2020EDSCOMS15 - IIS Aldrovandi Rubbiani Via Muratori 1 Bologna: trattamento ignifugo del solaio in legno di copertura - importo 70.000,00	AV. DEST. DA AVANZO NON UTILIZZATO ESERCIZI PRECEDENTI	660,66	660,66	0,00	0,00	0,00	0,00	0,00	660,66	0,00
202740	2019EDSCOMS19 - Liceo Fermi Via Mazzini, 172/2 Bologna: lavori di completamento adeguamento antincendio - importo 185.465,84	AV. DEST. DA AVANZO NON UTILIZZATO ESERCIZI PRECEDENTI	4.314,42	4.314,42	0,00	0,00	0,00	0,00	0,00	4.314,42	0,00
202740	2016EDSCOMS06/00001: Istituto Alberghiero Bartolomeo Scappi adattamento fabbricato scolastico ad uso istituto alberghiero	AV. DEST. DA AVANZO DA AMMORTAMENTO	181,46	181,46	0,00	0,00	0,00	0,00	0,00	181,46	0,00
202740	2022EDSCOMS21 - Belluzzi Fioravanti Via Cassini, 3 Bologna: sistemazione impianti di illuminazione e riscaldamento	AV. DEST. DA TRASFERIMENTI DA REGIONE	71.236,26	71.236,26	0,00	0,00	0,00	0,00	0,00	71.236,26	0,00
202740	2019EDSCOMS03 - IIS Montessori-Da Vinci, Via della Repubblica, 3 Porretta Terme (BO): miglioramento sismico - importo 642.975,00	AV. DEST. DA MARGINE CORRENTE ESERCIZI PRECEDENTI	5.407,64	5.407,64	0,00	0,00	0,00	0,00	0,00	5.407,64	0,00
202740	2019EDSCONC11 - Aldrovandi Rubbiani Via Don Minzoni Bologna: costruzione nuova scuola più palestra - importo 7.200.000,00	AV. DEST. DA ALIENAZIONE BENI IMMOBILI	6.912,39	6.912,39	0,00	0,00	0,00	0,00	0,00	6.912,39	0,00
202740	2019EDSCONC11 - Aldrovandi Rubbiani Via Don Minzoni Bologna: costruzione nuova scuola più palestra - importo 7.200.000,00	AV. DEST. DA AVANZO LIBERO	173.543,00	173.543,00	0,00	0,00	0,00	0,00	0,00	173.543,00	0,00
202740	2019EDSCONC11 - Aldrovandi Rubbiani Via Don Minzoni Bologna: costruzione nuova scuola più palestra - importo 7.200.000,00	AV. DEST. DA STATO	279.544,61	279.544,61	0,00	0,00	0,00	0,00	0,00	279.544,61	0,00
202740	2019EDSCOMS05 - Liceo Artistico ISART, Via Marchetti, 22 Bologna: miglioramento sismico - importo 791.354,00	AV. VINC. DA TRASF. PER SPESE IN CONTO CAPITALE CONNESSE ALLA ORIGINARIA FINALITA' 2022	10.960,91	10.960,91	0,00	0,00	0,00	0,00	0,00	10.960,91	0,00
202740	2019EDSCOMS06 - IIS Aldrovandi-Rubbiani Via Marconi, 40 Bologna: miglioramento sismico - importo 3.462.172,00	AV. VINC. DA TRASF. PER SPESE IN CONTO CAPITALE CONNESSE ALLA ORIGINARIA FINALITA' 2022	19.205,72	19.205,72	0,00	0,00	0,00	0,00	0,00	19.205,72	0,00
202740	2020EDSCOMS08 - G. Bruno - succursale P.zza Massarenti 1 Molinella: compartimentazioni ambienti a rischio specifico, adeguamento impianti elettrico e speciali, adeguamento rete idranti - importo 100,0	AV. DEST. DA AVANZO NON UTILIZZATO ESERCIZI PRECEDENTI	376,20	376,20	0,00	0,00	0,00	0,00	0,00	376,20	0,00
202740	2020EDSCOMS09 - ITC Keynes Via Bondanello 30 Castelmaggiore: compartimentazioni vie di fuga, adeguamento impianto elettrico - importo 60.000,00	AV. DEST. DA AVANZO NON UTILIZZATO ESERCIZI PRECEDENTI	453,52	453,52	0,00	0,00	0,00	0,00	0,00	453,52	0,00
202740	2020EDSCOMS10 - IIS Veronelli Via P. Togliatti 1-3 Crespellano: adeguamento impianti elettrico e speciali - importo 100.000,00	AV. DEST. DA AVANZO NON UTILIZZATO ESERCIZI PRECEDENTI	401,04	401,04	0,00	0,00	0,00	0,00	0,00	401,04	0,00
202740	2020EDSCOMS11 - IIS Veronelli Via Cimabue 2 Casalecchio di Reno: rivestimento pareti corridoio, trattamento ignifugo soffitto in legno - importo 80.000,00	AV. DEST. DA AVANZO NON UTILIZZATO ESERCIZI PRECEDENTI	1.169,69	1.169,69	0,00	0,00	0,00	0,00	0,00	1.169,69	0,00
202740	2020EDSCOMS12 - Liceo Musicale Lucio Dalla Via del Riccio 5/5 Bologna: adeguamento illuminazione di sicurezza - importo 30.000,00	AV. DEST. DA AVANZO NON UTILIZZATO ESERCIZI PRECEDENTI	177,31	177,31	0,00	0,00	0,00	0,00	0,00	177,31	0,00
202740	2020EDSCOMS13 - Liceo Minghetti Succursale Via Saragozza 7 Bologna: adeguamento rete idranti - importo 15.000,00	AV. DEST. DA AVANZO NON UTILIZZATO ESERCIZI PRECEDENTI	120,35	120,35	0,00	0,00	0,00	0,00	0,00	120,35	0,00
202740	2020EDSCOMS14 - IIS Aldini Valeriani Via Bassanelli 9 -11 Bologna: compartimentazioni ambienti a rischio specifico, adeguamento impianti elettrico e speciali - importo 100.000,00	AV. DEST. DA AVANZO NON UTILIZZATO ESERCIZI PRECEDENTI	1.122,88	1.122,88	0,00	0,00	0,00	0,00	0,00	1.122,88	0,00
202752	2023EDSCONC01 - Liceo Leonardo Da Vinci Via Panfilii Casalecchio di Reno - Ampliamento 20 aule - importo 6.000.000	AV. VINC. DA TRASF. PER SPESE IN CONTO CAPITALE CONNESSE ALLA ORIGINARIA FINALITA' 2022	468.100,08	468.100,08	0,00	0,00	0,00	0,00	0,00	468.100,08	0,00
202754	2021EDSCONC05 - I.T.I.S. Majorana Via Caselle, 26 San Lazzaro di Savena: ampliamento nuova costruzione - importo 2.500.000,00	AV. DEST. DA ALIENAZIONE BENI IMMOBILI	600.000,00	600.000,00	0,00	0,00	0,00	0,00	0,00	600.000,00	0,00
202792	2021EDSCOMS26 - Aldini via Bassanelli, 9 Bologna: lavori/certificazioni finalizzati all'ottenimento del Certificato di Prevenzione Incendi (CPI) - importo 165.000	AV. VINC. DA TRASF. PER SPESE IN CONTO CAPITALE CONNESSE ALLA ORIGINARIA FINALITA' 2022	9.771,63	9.771,63	0,00	0,00	0,00	0,00	0,00	9.771,63	0,00
202793	2021EDSCOMS27 - IIS Majorana Via Caselle 26, San Lazzaro di Savena: lavori/certificazioni finalizzati all'ottenimento del Certificato di Prevenzione Incendi (CPI) - importo 215.000	AV. VINC. DA TRASF. PER SPESE IN CONTO CAPITALE CONNESSE ALLA ORIGINARIA FINALITA' 2022	16.669,12	16.669,12	0,00	0,00	0,00	0,00	0,00	16.669,12	0,00

TABELLA 33bis - FPV SPESA 2022/FPV ENTRATA 2023 – PARTE CAPITALE											
CAPITOLO	DESC. OPERA	DESC. FINANZIAMENTO	STANZIAMENTO 2023	IMPEGNATO/PREN OTATO 2023	REIMPUTAZIONI	RIDUZIONE STANZIAMENTO COME DA PRINCIPIO CONTABILE 4/2 D.Lgs 118/2011	FPV SPESA	RIDUZIONE STANZIAMENTO DI FPV SPESA COME DA PRINCIPIO CONTABILE 4/2 D.Lgs 118/2011	DISPONIBILE	FPV ENTRATA 2023 POST R.O. 2022	IMP ANNI SUCCESSIVI
202794	2021EDSCOMS28 - Liceo Fermi Via Mazzini 172/2, Bologna, IIS G. Bruno P.zza Massarenti 1, Molinella: lavori/certificazioni finalizzati all'ottenimento del Certificato di Prevenzione Incendi (CPI) - im	AV. VINC. DA TRASF. PER SPESE IN CONTO CAPITALE CONNESSE ALLA ORIGINARIA FINALITA' _2022	2.956,06	2.956,06	0,00	0,00	0,00	0,00	0,00	2.956,06	0,00
202795	2021EDSCOMS29 - IIS Caduti della Direttissima Via Toscana 21, Castiglione dei Pepoli: lavori/certificazioni finalizzati all'ottenimento del Certificato di Prevenzione Incendi (CPI) - importo 120.000	AV. VINC. DA TRASF. PER SPESE IN CONTO CAPITALE CONNESSE ALLA ORIGINARIA FINALITA' _2022	6.658,34	6.658,34	0,00	0,00	0,00	0,00	0,00	6.658,34	0,00
202796	2021EDSCOMS30 - Liceo Da Vinci Via Cavour 6, Casalecchio di Reno, IIS Malpighi Via Marco Polo 20, Bologna, IIS Malpighi Via Pio IX 5, San Giovanni in Persiceto: lavori/certificazioni finalizzati all'	AV. VINC. DA TRASF. PER SPESE IN CONTO CAPITALE CONNESSE ALLA ORIGINARIA FINALITA' _2022	25.192,45	25.192,45	0,00	0,00	0,00	0,00	0,00	25.192,45	0,00
202797	2021EDSCOMS31 - Istituti scolastici vari: lavori/certificazioni finalizzati all'ottenimento del Certificato di Prevenzione Incendi (CPI) - importo 647.000	AV. VINC. DA TRASF. PER SPESE IN CONTO CAPITALE CONNESSE ALLA ORIGINARIA FINALITA' _2022	36.487,03	36.487,03	0,00	0,00	0,00	0,00	0,00	36.487,03	0,00
202798	2021EDSCOMS32 - Istituto Liceo Laura Bassi Via Sant'Isaia n.35; metallizzazione centrale termica - importo 152.880	AV. VINC. DA TRASF. PER SPESE IN CONTO CAPITALE CONNESSE ALLA ORIGINARIA FINALITA' _2022	2.181,82	2.181,82	0,00	0,00	0,00	0,00	0,00	2.181,82	0,00
202799	2022EDSCOMS18 - IIS Aldini-Valeriani Via Sario Bassanelli, 9-11 Bologna: rifacimento coperture - importo 1.200.000	AV. VINC. DA TRASF. PER SPESE IN CONTO CAPITALE CONNESSE ALLA ORIGINARIA FINALITA' _2022	120.000,00	120.000,00	0,00	0,00	0,00	0,00	0,00	120.000,00	0,00
202800	2023EDSCONC02 - Nuova Palestra Polo Dinamico Via Zacconi, 16-12 - Bologna - importo 3.066.235,78	AV. VINC. DA TRASF. PER SPESE IN CONTO CAPITALE CONNESSE ALLA ORIGINARIA FINALITA' _2022	238.137,37	238.137,37	0,00	0,00	0,00	0,00	0,00	238.137,37	0,00
202801	2023EDSCONC03 - Nuova Palestra complesso Rambaldi Valeriani - Viale D'Agostino, 2B - Imola - importo 3.500.000	AV. VINC. DA TRASF. PER SPESE IN CONTO CAPITALE CONNESSE ALLA ORIGINARIA FINALITA' _2022	273.685,10	273.685,10	0,00	0,00	0,00	0,00	0,00	273.685,10	0,00
202801	2023EDSCONC03 - Nuova Palestra complesso Rambaldi Valeriani - Viale D'Agostino, 2B - Imola - importo 3.500.000	PNRR Finanziamenti Province e Città metropolitane edilizia scolastica	76.314,90	76.314,90	0,00	76.314,90	0,00	0,00	0,00	0,00	0,00
202802	2021EDSCONC01 - I. P. Alberghetti Viale Dante, 1 Imola: demolizione e ricostruzione di un corpo edilizio - importo 2.660.000,00	AVANZO DI AMMINISTRAZIONE DISPONIBILE	600.000,00	600.000,00	0,00	0,00	0,00	0,00	0,00	600.000,00	0,00
205100	2011VIMASMS20/00001 - Manutenzione straordinaria e miglioramento funzionale sui ponti della S.P. 3 - importo 1.310.000,00	AV. DEST. DA STATO 2021	30.000,00	30.000,00	0,00	0,00	0,00	0,00	0,00	30.000,00	0,00
205100	2011VIMASMS20/00001 - Manutenzione straordinaria e miglioramento funzionale sui ponti della S.P. 3 - importo 1.310.000,00	AV. VINC. DA TRASF. PER SPESE IN CONTO CAPITALE CONNESSE ALLA ORIGINARIA FINALITA' _2021	928.462,14	928.462,14	0,00	0,00	300.000,00	0,00	0,00	1.228.462,14	300.000,00
205100	2019VIMASMS11 - Lavori di riqualificazione ed adeguamento strutturale del ponte sul torrente Samoggia al Km 26+551 della SP 569 di Vignola in comune di Valsamoggia località Bazzano - importo 467.843,4	AV. DEST. DA TRASFERIMENTI DA REGIONE 2021	4.512,41	4.512,41	0,00	0,00	0,00	0,00	0,00	4.512,41	0,00
205100	2019VIMASMS11 - Lavori di riqualificazione ed adeguamento strutturale del ponte sul torrente Samoggia al Km 26+551 della SP 569 di Vignola in comune di Valsamoggia località Bazzano - importo 467.843,4	AV. VINC. DA TRASF. PER SPESE IN CONTO CAPITALE CONNESSE ALLA ORIGINARIA FINALITA' _2021	113.800,33	113.800,33	0,00	0,00	0,00	0,00	0,00	113.800,33	0,00
205100	2020VIMASMS08 - Lavori di riqualificazione ed adeguamento strutturale del ponte sul Canale di Bonifica Lorgana al Km 30+506 della SP5 San Donato in comune di Molinella - importo 400.000,00	Decreto MIT n. 49 del 16/02/2018 viabilità - CAP S 205100 -CAP E 401664	360.469,39	360.469,39	0,00	0,00	0,00	0,00	0,00	360.469,39	0,00
205100	2020VIMASMS09 - Lavori di riqualificazione ed adeguamento strutturale del ponte sul torrente Orsigna al Km 11+191 della SP 632 Traversa di Pracchia in comune di Alto Reno Terme località Granaglione -	Decreto MIT n. 49 del 16/02/2018 viabilità - CAP S 205100 -CAP E 401664	171.715,05	171.715,05	0,00	0,00	0,00	0,00	0,00	171.715,05	0,00
205100	2021VIMASMS07 - Lavori di riqualificazione ed adeguamento strutturale del ponte sul torrente Idice al km 11+770 della S.P. 6 Zenzalino in comune di Budrio e del ponte sul fiume Reno al km 26+547 della	AV. VINC. DA TRASF. PER SPESE IN CONTO CAPITALE CONNESSE ALLA ORIGINARIA FINALITA' _2022	75.000,00	75.000,00	0,00	0,00	0,00	0,00	0,00	75.000,00	0,00
205100	2021VIMASMS07 - Lavori di riqualificazione ed adeguamento strutturale del ponte sul torrente Idice al km 11+770 della S.P. 6 Zenzalino in comune di Budrio e del ponte sul fiume Reno al km 26+547 della	Decreto MIT n. 49 del 16/02/2018 viabilità - CAP S 205100 -CAP E 401664	675.000,00	675.000,00	0,00	0,00	0,00	0,00	0,00	675.000,00	0,00
205100	2020VIMASMS40 - Lavori di riqualificazione ed adeguamento strutturale del ponte sul Colatore Rangona al km 6+717 della S.P. n.9 Crevalcore - Galeazza tronco 1 in comune di Crevalcore - importo 400.000	Decreto MIT n. 49 del 16/02/2018 viabilità - CAP S 205100 -CAP E 401664	360.469,39	360.469,39	0,00	0,00	0,00	0,00	0,00	360.469,39	0,00
205100	2020VIMASMS41 - Lavori di riqualificazione ed adeguamento strutturale del ponte sul torrente Sillaro al km 22+665 della S.P. 21 Val Sillaro nel territorio del comune di Casalfiumanese - importo 700,0	AV. DEST. DA STATO 2021	115.000,00	0,00	0,00	115.000,00	0,00	0,00	115.000,00	0,00	0,00
205100	2020VIMASMS41 - Lavori di riqualificazione ed adeguamento strutturale del ponte sul torrente Sillaro al km 22+665 della S.P. 21 Val Sillaro nel territorio del comune di Casalfiumanese - importo 700,0	Decreto MIT n. 123 del 19/3/2020 viabilità - CAP S 205100 -CAP E 401664	540.277,67	0,00	0,00	540.277,67	0,00	0,00	540.277,67	0,00	0,00

TABELLA 33bis - FPV SPESA 2022/FPV ENTRATA 2023 – PARTE CAPITALE

CAPITOLO	DESC. OPERA	DESC. FINANZIAMENTO	STANZIAMENTO 2023	IMPEGNATO/PRENOTATO 2023	REIMPUTAZIONI	RIDUZIONE STANZIAMENTO COME DA PRINCIPIO CONTABILE 4/2 D.Lgs 118/2011	FPV SPESA	RIDUZIONE STANZIAMENTO DI FPV SPESA COME DA PRINCIPIO CONTABILE 4/2 D.Lgs 118/2011	DISPONIBILE	FPV ENTRATA 2023 POST R.O. 2022	IMP ANNI SUCCESSIVI
205100	2020VIMASMS42 - Lavori di riqualificazione ed adeguamento strutturale del ponte sul torrente Sillaro al km 4+900 della S.P. 50 San Antonio nel territorio del comune di Medicina - importo 514.999,12	AV. DEST. DA STATO 2021	30.000,00	0,00	0,00	30.000,00	0,00	0,00	30.000,00	0,00	0,00
205100	2020VIMASMS42 - Lavori di riqualificazione ed adeguamento strutturale del ponte sul torrente Sillaro al km 4+900 della S.P. 50 San Antonio nel territorio del comune di Medicina - importo 514.999,12	AV. VINC. DA TRASF. PER SPESE IN CONTO CAPITALE CONNESSE ALLA ORIGINARIA FINALITA' _2021	100,00	0,00	0,00	100,00	0,00	0,00	100,00	0,00	0,00
205100	2020VIMASMS42 - Lavori di riqualificazione ed adeguamento strutturale del ponte sul torrente Sillaro al km 4+900 della S.P. 50 San Antonio nel territorio del comune di Medicina - importo 514.999,12	Decreto MIT n. 123 del 19/3/2020 viabilità - CAP S 205100 -CAP E 401664	444.860,55	0,00	0,00	444.860,55	0,00	0,00	444.860,55	0,00	0,00
205100	2021VIMASMS09 - Lavori di riqualificazione e adeguamento strutturale del ponte sul torrente Santerno al km 54+760 della S.P. n. 610 " Selice Montanara" nel comune di Castel del Rio e del ponte sul tor	AV. VINC. DA TRASF. PER SPESE IN CONTO CAPITALE CONNESSE ALLA ORIGINARIA FINALITA' _2022	43.000,00	43.000,00	0,00	0,00	0,00	0,00	0,00	43.000,00	0,00
205100	2021VIMASMS09 - Lavori di riqualificazione e adeguamento strutturale del ponte sul torrente Santerno al km 54+760 della S.P. n. 610 " Selice Montanara" nel comune di Castel del Rio e del ponte sul tor	Decreto MIT n. 49 del 16/02/2018 viabilità - CAP S 205100 -CAP E 401664	387.000,00	387.000,00	0,00	0,00	0,00	0,00	0,00	387.000,00	0,00
205100	2022VIMASMS11 - Interventi di riqualificazione e adeguamento strutturale di vari manufatti sulla rete stradale di competenza - importo 1.304.162,65	Decreto MIT n. 123 del 19/3/2020 viabilità - CAP S 205100 -CAP E 401664	700.000,00	0,00	0,00	700.000,00	604.162,65	604.162,65	1.304.162,65	0,00	0,00
205100	2022VIMASMS14 - Lavori di riqualificazione e adeguamento strutturale del ponte sul torrente Sambro al km 5+870 della S.P. 61 Val di Sambro in comune di San Benedetto Val di Sambro ID 0610035 e del pon	Decreto MIT n. 225 del 29/05/2021 viabilità ponti - CAP S 205100-205170 -CAP E 401664	1.202.509,36	0,00	0,00	1.202.509,36	0,00	0,00	1.202.509,36	0,00	0,00
205100	2022VIMASMS15 - Lavori di riqualificazione e adeguamento strutturale del ponte sul torrente Gambellato al km 9+120 della S.P. 8 Castiglione - Baragazza - Campallorzo in comune di Castiglione dei Pepoli	AV. VINC. DA TRASF. PER SPESE IN CONTO CAPITALE CONNESSE ALLA ORIGINARIA FINALITA' _2022	861.735,58	0,00	0,00	861.735,58	0,00	0,00	861.735,58	0,00	0,00
205100	2022VIMASMS15 - Lavori di riqualificazione e adeguamento strutturale del ponte sul torrente Gambellato al km 9+120 della S.P. 8 Castiglione - Baragazza - Campallorzo in comune di Castiglione dei Pepoli	Decreto MIT n. 225 del 29/05/2021 viabilità ponti - CAP S 205100-205170 -CAP E 401664	299.429,65	0,00	0,00	299.429,65	0,00	0,00	299.429,65	0,00	0,00
205100	2022VIMASMS16 - Lavori di riqualificazione e adeguamento strutturale del ponte sul rio Rosso al km 10+715 della S.P. 632 Traversa di Pracchia in comune di Alto Reno Terme ID 6320150 e del ponte sul fo	AV. VINC. DA TRASF. PER SPESE IN CONTO CAPITALE CONNESSE ALLA ORIGINARIA FINALITA' _2022	203.260,15	0,00	0,00	203.260,15	0,00	0,00	203.260,15	0,00	0,00
205100	2022VIMASMS16 - Lavori di riqualificazione e adeguamento strutturale del ponte sul rio Rosso al km 10+715 della S.P. 632 Traversa di Pracchia in comune di Alto Reno Terme ID 6320150 e del ponte sul fo	Decreto MIT n. 225 del 29/05/2021 viabilità ponti - CAP S 205100-205170 -CAP E 401664	607.455,09	0,00	0,00	607.455,09	0,00	0,00	607.455,09	0,00	0,00
205100	2022VIMASMS17 - Lavori di riqualificazione e adeguamento strutturale del ponte sul rio Naldi al km 4+449 della S.P. 324 Del Passo delle Radici in comune di Gaggio Montano ID 3240030, del ponte sul fo	AV. VINC. DA TRASF. PER SPESE IN CONTO CAPITALE CONNESSE ALLA ORIGINARIA FINALITA' _2022	1.160.684,51	0,00	0,00	1.160.684,51	0,00	0,00	1.160.684,51	0,00	0,00
205100	2022VIMASMS17 - Lavori di riqualificazione e adeguamento strutturale del ponte sul rio Naldi al km 4+449 della S.P. 324 Del Passo delle Radici in comune di Gaggio Montano ID 3240030, del ponte sul fo	Decreto MIT n. 225 del 29/05/2021 viabilità ponti - CAP S 205100-205170 -CAP E 401664	25.086,32	0,00	0,00	25.086,32	0,00	0,00	25.086,32	0,00	0,00
205100	2023VIMASMS15 - Lavori di riqualificazione e adeguamento strutturale del ponte sul torrente Idice al km 11+770 della S.P. 6 Zenzalino in comune di Budrio ID 0060075 - importo 3.920.719,66	AV. VINC. DA TRASF. PER SPESE IN CONTO CAPITALE CONNESSE ALLA ORIGINARIA FINALITA' _2022	629.077,91	0,00	0,00	629.077,91	0,00	0,00	629.077,91	0,00	0,00
205100	2023VIMASMS15 - Lavori di riqualificazione e adeguamento strutturale del ponte sul torrente Idice al km 11+770 della S.P. 6 Zenzalino in comune di Budrio ID 0060075 - importo 3.920.719,66	Decreto MIT n. 225 del 29/05/2021 viabilità ponti - CAP S 205100-205170 -CAP E 401664	0,00	0,00	0,00	0,00	1.800.000,00	1.800.000,00	1.800.000,00	0,00	0,00
205100	2023VIMASMS16 - Lavori di riqualificazione e adeguamento strutturale del ponte sul fiume Reno al km 13+098 della S.P. 42 Centese in comune di Pieve di Cento ID 0420040 - importo 4.477.730,54	Decreto MIT n. 225 del 29/05/2021 viabilità ponti - CAP S 205100-205170 -CAP E 401664	0,00	0,00	0,00	0,00	900.000,00	900.000,00	900.000,00	0,00	0,00
205100	2023VIMASMS17 - Lavori di riqualificazione e adeguamento strutturale del ponte sullo scolo Ravanello al km 3+172 della S.P. 16 "Via Lunga" in comune di Sant'Agata Bolognese ID 0160015, del ponte sul C	AV. VINC. DA TRASF. PER SPESE IN CONTO CAPITALE CONNESSE ALLA ORIGINARIA FINALITA' _2022	228.234,55	0,00	0,00	228.234,55	0,00	0,00	228.234,55	0,00	0,00

TABELLA 33bis - FPV SPESA 2022/FPV ENTRATA 2023 – PARTE CAPITALE

CAPITOLO	DESC. OPERA	DESC. FINANZIAMENTO	STANZIAMENTO 2023	IMPEGNATO/PREN OTATO 2023	REIMPUTAZIONI	RIDUZIONE STANZIAMENTO COME DA PRINCIPIO CONTABILE 4/2 D.Lgs 118/2011	FPV SPESA	RIDUZIONE STANZIAMENTO DI FPV SPESA COME DA PRINCIPIO CONTABILE 4/2 D.Lgs 118/2011	DISPONIBILE	FPV ENTRATA 2023 POST R.O. 2022	IMP ANNI SUCCESSIVI
205100	2023VIMASMS17 - Lavori di riqualificazione e adeguamento strutturale del ponte sullo scolo Ravanello al km 3+172 della S.P. 16 "Via Lunga" in comune di Sant'Agata Bolognese ID 0160015, del ponte sul C	Decreto MIT n. 225 del 29/05/2021 viabilità ponti - CAP S 205100-205170 -CAP E 401664	300.000,00	0,00	0,00	300.000,00	500.000,00	500.000,00	800.000,00	0,00	0,00
205100	2023VIMASMS18 - Lavori di riqualificazione e adeguamento strutturale del ponte sul torrente Santerno al km 54+760 della S.P. 610 "Selice o Montanara Imolese" in comune di Castel del Rio ID 6100145 e d	AV. VINC. DA TRASF. PER SPESE IN CONTO CAPITALE CONNESSE ALLA ORIGINARIA FINALITA' _2022	392.855,88	0,00	0,00	392.855,88	0,00	0,00	392.855,88	0,00	0,00
205100	2023VIMASMS18 - Lavori di riqualificazione e adeguamento strutturale del ponte sul torrente Santerno al km 54+760 della S.P. 610 "Selice o Montanara Imolese" in comune di Castel del Rio ID 6100145 e d	Decreto MIT n. 225 del 29/05/2021 viabilità ponti - CAP S 205100-205170 -CAP E 401664	359.711,01	0,00	0,00	359.711,01	450.000,00	450.000,00	809.711,01	0,00	0,00
205100	2022VIMASMS20 - Manutenzione straordinaria, ai fini della sicurezza, degli impianti segnaletici di competenza della Città metropolitana di Bologna	AVANZO DI AMMINISTRAZIONE DISPONIBILE	200.000,00	200.000,00	0,00	0,00	0,00	0,00	0,00	200.000,00	0,00
205100	2022VIMASMS21 - Verifica, manutenzione straordinaria o demolizione dei pannelli a messaggio variabile di competenza della Città metropolitana di Bologna	AVANZO DI AMMINISTRAZIONE DISPONIBILE	200.000,00	200.000,00	0,00	0,00	0,00	0,00	0,00	200.000,00	0,00
205100	2023VIMASMS21 - Manutenzione straordinaria dei magazzini stradali per adeguamenti normativi	AVANZO DI AMMINISTRAZIONE DISPONIBILE	400.000,00	400.000,00	0,00	0,00	900.000,00	0,00	0,00	1.300.000,00	900.000,00
205100	2023VIMASMS20 - S.P. n. 6 "Zenzalino"; S.P. n. 19 "San Carlo"; S.P. n. 5/86 "San Donato / Asse Lungosavena"; S.P. n. 61 "Val di Sambro"; S.P. n. 59 "Monzuno"; S.P. n. 57 "Madolma"; SP n. 62	AVANZO DI AMMINISTRAZIONE DISPONIBILE	11.260.864,80	11.260.864,80	0,00	0,00	0,00	0,00	0,00	11.260.864,80	0,00
205100	2022VIMASMS22 - Impianto di alberi e arbusti	AV. DEST. DA ALIENAZIONE BENI IMMOBILI	34.553,70	34.553,70	0,00	0,00	0,00	0,00	0,00	34.553,70	0,00
205100	2022VIMASMS22 - Impianto di alberi e arbusti	AV. DEST. DA TRASFERIMENTI DA REGIONE	0,00	0,00	0,00	0,00	82.492,09	0,00	0,00	82.492,09	82.492,09
205100	2022VIMASMS22 - Impianto di alberi e arbusti	MIT Decreto 141 del 13/12/2021	43.406,27	43.406,27	0,00	0,00	0,00	0,00	0,00	43.406,27	0,00
205100	2023VIMASMS22 - Intervento di realizzazione con acquisizione di aree della Ciclovía del Sole - strada Sapaba tratto Casalecchio di Reno - Sasso Marconi	AVANZO DI AMMINISTRAZIONE DISPONIBILE	400.000,00	400.000,00	0,00	0,00	0,00	0,00	0,00	400.000,00	0,00
205100	2023VIMASMS23 - Interventi di messa in sicurezza delle strade provinciali, in particolare nei centri abitati, derivanti dal Piano metropolitano della Sicurezza - stralcio 1	Decreto MINS del 9 maggio 2022 pubblicato sulla GU n.148 del 27-6-2022	1.215.832,00	0,00	0,00	1.215.832,00	0,00	0,00	1.215.832,00	0,00	0,00
205100	2021VIMASMS06 - Lavori di fornitura e posa di barriere fonosorbenti su varie strade provinciali - importo 500.000,00	AV. VINC. DA TRASF. PER SPESE IN CONTO CAPITALE CONNESSE ALLA ORIGINARIA FINALITA' _2022	500.000,00	500.000,00	0,00	0,00	0,00	0,00	0,00	500.000,00	0,00
205100	2022VIMASMS05 - Lavori di fornitura e posa di barriere elastiche e segnaletica verticale per la messa in sicurezza di varie tratte di strade provinciali - importo 519.086,92	Decreto MIT n. 49 del 16/02/2018 viabilità - CAP S 205100 -CAP E 401664	519.086,92	519.086,92	0,00	0,00	0,00	0,00	0,00	519.086,92	0,00
205100	2022VIMASMS06 - Lavori di fornitura e posa di barriere fonosorbenti su varie strade provinciali - importo 500.000,00	Decreto MIT n. 49 del 16/02/2018 viabilità - CAP S 205100 -CAP E 401664	500.000,00	500.000,00	0,00	0,00	0,00	0,00	0,00	500.000,00	0,00
205100	2021VIMASMS05 - Lavori di fornitura e posa di barriere elastiche e segnaletica verticale per la messa in sicurezza di varie tratte di strade provinciali - importo 563.086,92	AV. VINC. DA TRASF. PER SPESE IN CONTO CAPITALE CONNESSE ALLA ORIGINARIA FINALITA' _2022	53.356,46	53.356,46	0,00	0,00	0,00	0,00	0,00	53.356,46	0,00
205100	2022VIMASMS01 - Area A - SSPP varie - Lavori di pavimentazione mediante costruzione di tappeti di usura e trattamenti superficiali monostrato, in varie tratte nei Comuni della Pianura Est - importo 85	Decreto MIT n. 49 del 16/02/2018 viabilità - CAP S 205100 -CAP E 401664	643.027,67	643.027,67	0,00	0,00	0,00	0,00	0,00	643.027,67	0,00
205100	2022VIMASMS04 - Area D - SSPP varie - Lavori di pavimentazione mediante costruzione di tappeti di usura e trattamenti superficiali monostrato, in varie tratte nei Comuni della Pianura Ovest - importo	Decreto MIT n. 49 del 16/02/2018 viabilità - CAP S 205100 -CAP E 401664	709.526,74	709.526,74	0,00	0,00	0,00	0,00	0,00	709.526,74	0,00
205100	2022VIMASMS08 - Area A - SSPP varie - Lavori di pavimentazione mediante costruzione di tappeti di usura e trattamenti superficiali monostrato, in varie tratte nei Comuni della Pianura - importo 850,0	Decreto MIT n. 123 del 19/3/2020 viabilità - CAP S 205100 -CAP E 401664	639.365,36	639.365,36	0,00	0,00	0,00	0,00	0,00	639.365,36	0,00
205100	2020VIMASMS01 - Area A - SSPP varie - Lavori di pavimentazione mediante costruzione di tappeti di usura e trattamenti superficiali monostrato, in varie tratte nei Comuni della Pianura Est - importo 85	AV. DEST. DA TRASFERIMENTI DA REGIONE	7.096,96	7.096,96	0,00	0,00	0,00	0,00	0,00	7.096,96	0,00
205100	2020VIMASMS04 - Area D - SSPP varie - Lavori di pavimentazione mediante costruzione di tappeti di usura e trattamenti superficiali monostrato, in varie tratte nei Comuni della Pianura Ovest	AV. DEST. DA AVANZO NON UTILIZZATO ESERCIZI PRECEDENTI	597,24	597,24	0,00	0,00	0,00	0,00	0,00	597,24	0,00
205100	2022VIMASMS02 - Area B - SSPP varie - Lavori di pavimentazione mediante costruzione di tappeti di usura e trattamenti superficiali monostrato, in varie tratte nei Comuni della Montagna Est - importo 7	Decreto MIT n. 49 del 16/02/2018 viabilità - CAP S 205100 -CAP E 401664	561.425,09	561.425,09	0,00	0,00	0,00	0,00	0,00	561.425,09	0,00

TABELLA 33bis - FPV SPESA 2022/FPV ENTRATA 2023 – PARTE CAPITALE

CAPITOLO	DESC. OPERA	DESC. FINANZIAMENTO	STANZIAMENTO 2023	IMPEGNATO/PREN OTATO 2023	REIMPUTAZIONI	RIDUZIONE STANZIAMENTO COME DA PRINCIPIO CONTABILE 4/2 D.Lgs 118/2011	FPV SPESA	RIDUZIONE STANZIAMENTO DI FPV SPESA COME DA PRINCIPIO CONTABILE 4/2 D.Lgs 118/2011	DISPONIBILE	FPV ENTRATA 2023 POST R.O. 2022	IMP ANNI SUCCESSIVI
205100	2022VIMASMS09 - Area B - SSPP varie - Lavori di pavimentazione mediante costruzione di tappeti di usura e trattamenti superficiali monostrato, in varie tratte nei Comuni della Montagna Est - importo 8	Decreto MIT n. 123 del 19/3/2020 viabilità - CAP S 205100 -CAP E 401664	640.315,38	640.315,38	0,00	0,00	0,00	0,00	0,00	640.315,38	0,00
205100	2022VIMASMS03 - Area C - SSPP varie - Lavori di pavimentazione mediante costruzione di tappeti di usura e trattamenti superficiali monostrato, in varie tratte nei Comuni della Montagna Ovest - import	Decreto MIT n. 49 del 16/02/2018 viabilità - CAP S 205100 -CAP E 401664	604.636,06	604.636,06	0,00	0,00	0,00	0,00	0,00	604.636,06	0,00
205100	2020VIMASMS12 - S.P. 57 Madolma: intervento urgente di ripristino e consolidamento della volta muraria di attraversamento al km 1,990 in Comune di Alto Reno Terme - importo 150.000,00	Fondi regionali DGR n. 2024/2019 viabilità - CAP S 205100 -CAP E 401665	105.266,62	105.266,62	0,00	0,00	0,00	0,00	0,00	105.266,62	0,00
205100	2022VIMASMS10 - Area C - SSPP varie - Lavori di pavimentazione mediante costruzione di tappeti di usura e trattamenti superficiali monostrato, in varie tratte nei Comuni della Montagna Ovest - import	Decreto MIT n. 123 del 19/3/2020 viabilità - CAP S 205100 -CAP E 401664	642.343,31	642.343,31	0,00	0,00	0,00	0,00	0,00	642.343,31	0,00
205100	2022VIMASMS19: Lavori urgenti per sistemazione dei manufatti SP 27 Valle del Samoggia al km 27+525 e SP 40 al km 3+700 territorio comuni Valsamoggia e Camugnano	Fondi regionali DGR n. 8307/2022 viabilità - CAP S 205100 -CAP E 401665	150.000,00	150.000,00	0,00	0,00	0,00	0,00	0,00	150.000,00	0,00
205100	2018VIMASMS10 - Area C Montagna Ovest, Area D Pianura Ovest: lavori di pavimentazione e messa in sicurezza mediante costruzione di tappeti di usura e trattamenti superficiali monostrato, in varie trat	AV. DEST. DA TRASFERIMENTI DA REGIONE	25.010,04	25.010,04	0,00	0,00	0,00	0,00	0,00	25.010,04	0,00
205100	2020VIMASMS10 - SP 57 Madolma: lavori di sistemazione del corpo stradale dissestato a seguito di movimento franoso al Km 5+800 in comune di Alto Reno Terme - importo 150.000,00	AV. DEST. DA AVANZO NON UTILIZZATO ESERCIZI PRECEDENTI	4.323,57	4.323,57	0,00	0,00	0,00	0,00	0,00	4.323,57	0,00
205100	2019VIMASMS01: Lavori di sistemazione e consolidamento della scarpa stradale della SP 25 Vergato Zocca al km 3+700 opera di sostegno	AV. DEST. DA ALIENAZIONI PARTECIPATE	5.417,70	5.417,70	0,00	0,00	0,00	0,00	0,00	5.417,70	0,00
205120	2008VIPCSNC02/00001 - S.P. 4 Galliera : Variante generale I° Lotto I° Stralcio da Via C. Colombo in Comune di Bologna alla S.P. 3 Trasversale di Pianura in Comune di Argelato - importo 19.385.795,76	AV. VINC. DA TRASF. PER SPESE IN CONTO CAPITALE CONNESSE ALLA ORIGINARIA FINALITA' _2022	876.994,38	876.994,38	0,00	0,00	467.754,62	0,00	0,00	1.344.749,00	467.754,62
205120	2008VIPCSNC02/00001 - S.P. 4 Galliera : Variante generale I° Lotto I° Stralcio da Via C. Colombo in Comune di Bologna alla S.P. 3 Trasversale di Pianura in Comune di Argelato - importo 19.385.795,76	AV. VINC. DA MUTUI PARTE INVESTIMENTI 2022	2.969,63	2.969,63	0,00	0,00	0,00	0,00	0,00	2.969,63	0,00
205120	2008VIPCSNC02/00001 - S.P. 4 Galliera : Variante generale I° Lotto I° Stralcio da Via C. Colombo in Comune di Bologna alla S.P. 3 Trasversale di Pianura in Comune di Argelato - importo 19.385.795,76	AV. VINC. CON VINCOLO FORMALMENTE ATTRIBUITO DALL'ENTE PER INVESTIMENTI VARI	2.218,04	2.218,04	0,00	0,00	0,00	0,00	0,00	2.218,04	0,00
205120	2008VIPCSNC02/00001 - S.P. 4 Galliera : Variante generale I° Lotto I° Stralcio da Via C. Colombo in Comune di Bologna alla S.P. 3 Trasversale di Pianura in Comune di Argelato - importo 19.385.795,76	AV. VINC. DA LEGGI E PRINCIPI CONTABILI 2022	211.145,00	211.145,00	0,00	0,00	0,00	0,00	0,00	211.145,00	0,00
205120	2021VIPCSNC02 - S.P. 4 Nuova Galliera Lungo Reno: opere di collegamento ricadenti in Comune di Bologna tra la Nuova Galliera e la via Cristoforo Colombo, Stralcio 2 - importo 1.300.000,00	AV. DEST. DA AVANZO NON UTILIZZATO ESERCIZI PRECEDENTI 2021	221.856,41	221.856,41	0,00	0,00	68.000,00	0,00	0,00	289.856,41	68.000,00
205120	2021VIPCSNC02 - S.P. 4 Nuova Galliera Lungo Reno: opere di collegamento ricadenti in Comune di Bologna tra la Nuova Galliera e la via Cristoforo Colombo, Stralcio 2 - importo 1.300.000,00	AV. DEST. DA ALIENAZIONE BENI IMMOBILI 2020	0,00	0,00	0,00	0,00	150.000,00	0,00	0,00	150.000,00	150.000,00
205120	2024VIPCSNC01 - Ciclovia della Lana e della Seta nei Comuni di Sasso Marconi - Monzuno - Grizzana Morandi - San Benedetto Val di Sambro- Castiglione dei Pepoli	Decreto MINS del 9 maggio 2022 pubblicato sulla GU n.148 del 27-6- 2022	300.000,00	0,00	0,00	300.000,00	0,00	0,00	300.000,00	0,00	0,00
205140	2023VIMASMS19 - Miglioramento accessibilità al Centro Ricerche Breasimone Enea	PNRR - D.L. 152 del 6/11/2021 art. 21 comma 1 Piani Integrati - M5C2 - Investimento 2.2.	0,00	0,00	0,00	0,00	51.500,00	0,00	0,00	51.500,00	51.500,00
205160	Attrezzature scientifiche e sanitarie e apparati per le telecomunicazioni - Cap 205160	AV. DEST. DA ALIENAZIONI PARTECIPATE	14.864,86	0,00	0,00	14.864,86	0,00	0,00	14.864,86	0,00	0,00
205160	Attrezzature scientifiche e sanitarie e apparati per le telecomunicazioni - Cap 205160	AV. DEST. DA ALIENAZIONE BENI IMMOBILI	684,49	0,00	0,00	684,49	0,00	0,00	684,49	0,00	0,00
205160	Attrezzature scientifiche e sanitarie e apparati per le telecomunicazioni - Cap 205160	AV. DEST. DA AVANZO NON UTILIZZATO ESERCIZI PRECEDENTI	18.211,47	0,00	0,00	18.211,47	0,00	0,00	18.211,47	0,00	0,00
205160	Attrezzature scientifiche e sanitarie e apparati per le telecomunicazioni - Cap 205160	AV. DEST. DA STATO	9.401,98	0,00	0,00	9.401,98	0,00	0,00	9.401,98	0,00	0,00
205170	Lavori di riqualificazione e adeguamento strutturale del ponte sul torrente Santerno al km 0+397 della S.P. 32 "Mordano - Bagnara" in comune di Mordano	Decreto MIT n. 225 del 29/05/2021 viabilità ponti - CAP S 205100-205170 -CAP E 401664	0,00	0,00	0,00	0,00	105.575,96	105.575,96	105.575,96	0,00	0,00

TABELLA 33bis - FPV SPESA 2022/FPV ENTRATA 2023 – PARTE CAPITALE											
CAPITOLO	DESC. OPERA	DESC. FINANZIAMENTO	STANZIAMENTO 2023	IMPEGNATO/PREN OTATO 2023	REIMPUTAZIONI	RIDUZIONE STANZIAMENTO COME DA PRINCIPIO CONTABILE 4/2 D.Lgs 118/2011	FPV SPESA	RIDUZIONE STANZIAMENTO DI FPV SPESA COME DA PRINCIPIO CONTABILE 4/2 D.Lgs 118/2011	DISPONIBILE	FPV ENTRATA 2023 POST R.O. 2022	IMP ANNI SUCCESSIVI
205170	Intervento di realizzazione da parte del Comune di Baricella con acquisizione aree della Ciclovía Reno - Navie	AVANZO DI AMMINISTRAZIONE DISPONIBILE	750.000,00	0,00	0,00	750.000,00	0,00	0,00	750.000,00	0,00	0,00
205230	DM 344/2020 - Contributi ai Comuni, per la realizzazione delle ciclabili finanziate in relazione all'emergenza sanitaria da COVID19	AV. VINC. DA TRASF. PER SPESE IN CONTO CAPITALE CONNESSE ALLA ORIGINARIA FINALITA' _2022	461.850,58	461.850,58	0,00	0,00	0,00	0,00	0,00	461.850,58	0,00
205324	Comune di SAN GIORGIO DI PIANO: una nuova sede per l'Unione come occasione di riconnessione urbana	PNRR_PINQUA_DM 395/2020 e DM 383/2021	0,01	0,00	0,00	0,01	0,00	0,00	0,01	0,00	0,00
205460	Incarichi professionali_DM 215_21 -Fondo per la progettazione di fattibilità delle infrastrutture e degli insediamenti prioritari per lo sviluppo del Paese	DM 215_21 - Fondo per la progettazione di fattibilità delle infrastrutture e degli insediamenti prioritari per lo sviluppo del Paese, nonché per la project review delle infrastrutture già finanziate	78.537,00	0,00	0,00	78.537,00	0,00	0,00	78.537,00	0,00	0,00
206043	2021_2022_2023_PONTI: Effettuazione di rilievi, concernenti le caratteristiche geometriche fondamentali, lo stato/condizioni di ponti e manufatti - 1° 2021 parte	AV. VINC. DA TRASF. PER SPESE IN CONTO CAPITALE CONNESSE ALLA ORIGINARIA FINALITA' _2022	374.499,69	374.499,69	0,00	0,00	0,00	0,00	0,00	374.499,69	0,00
206043	2021_2022_2023_PONTI: Effettuazione di rilievi, concernenti le caratteristiche geometriche fondamentali, lo stato/condizioni di ponti e manufatti - 1° 2021 parte	Decreto MIT n. 224 del 29/5/2020 viabilità - CAP S 205100 -CAP E 401664	0,00	0,00	0,00	0,00	534.999,56	0,00	0,00	534.999,56	534.999,56
207221	Trasferimenti ad Ente di Gestione Parchi	AV. DEST. DA ALIENAZIONE BENI IMMOBILI 2021	8.296,86	8.296,86	0,00	0,00	0,00	0,00	0,00	8.296,86	0,00
207222	Contributi agli investimenti a Amministrazioni Locali - Attività estrattive	AV. VINC. DA TRASF. PER SPESE IN CONTO CAPITALE CONNESSE ALLA ORIGINARIA FINALITA' _2022	0,00	0,00	0,00	0,00	0,00	0,00	0,00	0,00	0,00
207222	Contributi agli investimenti a Amministrazioni Locali - Attività estrattive	PROVENTI DERIVANTI DA ATTIVITA' ESTRATTIVE (L.R. 17/91)	90.653,04	90.653,04	0,00	0,00	0,00	0,00	0,00	90.653,04	0,00
200600	Mobili e arredi	AVANZO DI AMMINISTRAZIONE DISPONIBILE	0,00	0,00	10.000,00	0,00	0,00	0,00	0,00	10.000,00	0,00
200600	Mobili e arredi	ALIENAZIONI DI BENI IMMOBILI	0,00	0,00	10.317,27	0,00	0,00	0,00	0,00	10.317,27	0,00
200601	Mobili e arredi	ALIENAZIONI DI BENI IMMOBILI	0,00	0,00	43.798,92	0,00	0,00	0,00	0,00	43.798,92	0,00
200605	Mezzi di trasporto stradali ad uso civile - Cap 200605	AV. VINC. DA TRASF. PER SPESE IN CONTO CAPITALE CONNESSE ALLA ORIGINARIA FINALITA' _2022	0,00	0,00	28.324,00	0,00	0,00	0,00	0,00	28.324,00	0,00
202420	Software - Cap 202420	AVANZO DI AMMINISTRAZIONE DISPONIBILE	0,00	0,00	48.678,00	0,00	0,00	0,00	0,00	48.678,00	0,00
202740	2017EDSCOMS10 - Liceo Righi - Lavori di adeguamento antincendio Viale Pepoli,3 Bologna	AV. DEST. DA ALIENAZIONE BENI IMMOBILI 2017	0,00	0,00	4.351,36	0,00	0,00	0,00	0,00	4.351,36	0,00
202740	2017EDSCOMS09 - Rambaldi-Valeriani e Paolini Cassiano - Via Guicciardini,4 e 2 Imola - Lavori di adeguamento antincendio	AV. DEST. DA ALIENAZIONE BENI IMMOBILI 2017	0,00	0,00	2.804,46	0,00	0,00	0,00	0,00	2.804,46	0,00
202740	2017EDSCOMS08 - Lavori di adeguamento antincendio Via della Repubblica,3 Porretta Terme	AV. DEST. DA ALIENAZIONE BENI IMMOBILI 2017	0,00	0,00	2.504,63	0,00	0,00	0,00	0,00	2.504,63	0,00
202740	2017EDSCOMS06 - Lavori di adeguamento antincendio Viale Felsinea,40 Bologna	AV. DEST. DA ALIENAZIONE BENI IMMOBILI 2017	0,00	0,00	2.311,25	0,00	0,00	0,00	0,00	2.311,25	0,00
202740	2017EDSCOMS07 -Majorana Lavori di adeguamento antincendio Via Caselle, 26 San Lazzaro di Savena	AV. DEST. DA ALIENAZIONE BENI IMMOBILI 2017	0,00	0,00	2.235,88	0,00	0,00	0,00	0,00	2.235,88	0,00
202740	2017EDSCOMS15 - Liceo Galvani - Via Castiglione, 38 Bologna: lavori di adeguamento antincendio	AV. DEST. DA ALIENAZIONE BENI IMMOBILI 2017	0,00	0,00	1.903,20	0,00	0,00	0,00	0,00	1.903,20	0,00
202740	2017EDSCOMS11 - Lavori di adeguamento antincendio Via Cassini,3 Bologna	AV. DEST. DA ALIENAZIONE BENI IMMOBILI 2017	0,00	0,00	1.779,65	0,00	0,00	0,00	0,00	1.779,65	0,00
202740	2017EDSCOMS05 - Lavori di adeguamento antincendio Via Cassini,3 Bologna (Copy)	AV. DEST. DA ALIENAZIONE BENI IMMOBILI 2017	0,00	0,00	1.722,51	0,00	0,00	0,00	0,00	1.722,51	0,00
202740	2017EDSCOMS13 - Liceo Fermi - Lavori di adeguamento antincendio Via Mazzini 172/2 Bologna	AV. DEST. DA ALIENAZIONE BENI IMMOBILI 2017	0,00	0,00	1.665,30	0,00	0,00	0,00	0,00	1.665,30	0,00
202740	2017EDSCOMS17 - Aldrovandi-Rubiani sede e succursale Viale Vicini Bologna: lavori di adeguamento antincendio	AV. DEST. DA ALIENAZIONE BENI IMMOBILI 2017	0,00	0,00	1.641,35	0,00	0,00	0,00	0,00	1.641,35	0,00
202740	2010EDSCONC03 - ITC Salvemini - Casalecchio di Reno - lavori di ampliamento corpo aule - importo 2.854.000,00	AV. DEST. DA ALIENAZIONE BENI IMMOBILI 2019	0,00	0,00	1.131.656,54	0,00	0,00	0,00	0,00	1.131.656,54	0,00
202740	2017EDSCOMS14 - Rosa Luxemburg Via della Volta, 4 Bologna: lavori di adeguamento antincendio - importo 180.000,00	AV. DEST. DA ALIENAZIONE BENI IMMOBILI 2017	0,00	0,00	2.361,50	0,00	0,00	0,00	0,00	2.361,50	0,00
202740	2017EDSCOMS16 - Mattei Via delle Rimembranze, 26 San Lazzaro di Savena (BO): lavori di adeguamento antincendio - importo 170.000,00	AV. DEST. DA ALIENAZIONE BENI IMMOBILI 2017	0,00	0,00	2.241,23	0,00	0,00	0,00	0,00	2.241,23	0,00
202740	2018EDSCONC05 - Costruzione Nuovo Polo Dinamico a Bologna - importo 8.500.000,00	DEL CIPE n. 75/2017 Fondi FSC - CAP S 201330-202740-205120-CAP E 401756-400460-401626	0,00	0,00	121.358,49	0,00	0,00	0,00	0,00	121.358,49	0,00
202740	2018EDSCONS07 - Liceo Laura Bassi Bologna Via S. Isaia, 35 Bologna: miglioramento sismico - importo 3.066.495,00	DEL CIPE n. 75/2017 Fondi FSC - CAP S 201330-202740-205120-CAP E 401756-400460-401626	0,00	0,00	11.438,37	0,00	0,00	0,00	0,00	11.438,37	0,00
202740	2018EDSCONS09 - Liceo Fermi, Via Mazzini, 172 Bologna: rifacimento servizi igienici - importo 450.000,00	AV. DEST. DA ALIENAZIONE BENI IMMOBILI 2019	0,00	0,00	67.665,98	0,00	0,00	0,00	0,00	67.665,98	0,00
202740	2019EDSCONS05 - Liceo Artistico ISART, Via Marchetti, 22 Bologna: miglioramento sismico - importo 791.354,00	DEL CIPE n. 75/2017 Fondi FSC - CAP S 201330-202740-205120-CAP E 401756-400460-401626	0,00	0,00	42.903,18	0,00	0,00	0,00	0,00	42.903,18	0,00
202740	2019EDSCONS06 - IIS Aldrovandi-Rubbiani Via Marconi, 40 Bologna: miglioramento sismico - importo 3.462.172,00	DEL CIPE n. 75/2017 Fondi FSC - CAP S 201330-202740-205120-CAP E 401756-400460-401626	0,00	0,00	186.428,47	0,00	0,00	0,00	0,00	186.428,47	0,00

TABELLA 33bis - FPV SPESA 2022/FPV ENTRATA 2023 - PARTE CAPITALE

CAPITOLO	DESC. OPERA	DESC. FINANZIAMENTO	STANZIAMENTO 2023	IMPEGNATO/PREN OTATO 2023	REIMPUTAZIONI	RIDUZIONE STANZIAMENTO COME DA PRINCIPIO CONTABILE 4/2 D.Lgs 118/2011	FPV SPESA	RIDUZIONE STANZIAMENTO DI FPV SPESA COME DA PRINCIPIO CONTABILE 4/2 D.Lgs 118/2011	DISPONIBILE	FPV ENTRATA 2023 POST R.O. 2022	IMP ANNI SUCCESSIVI
202740	2019EDSCOMS07 - Bruno Viale 1° maggio, 5 Budrio, Alberghetti succursale Viale Dante, 1 Imola: adeguamento prevenzione incendi - importo 750.000,00	AV. DEST. DA ALIENAZIONE BENI IMMOBILI 2019	0,00	0,00	694.241,69	0,00	0,00	0,00	0,00	694.241,69	0,00
202740	2019EDSCOMS08 - Itas Scarabelli Ghini Via Ascani, 15 Imola, I.P. Ghini Via D'Agostino, 2/b Imola: adeguamento prevenzione incendi - importo 700.000,00	AV. DEST. DA ALIENAZIONE BENI IMMOBILI 2019	0,00	0,00	627.829,67	0,00	0,00	0,00	0,00	627.829,67	0,00
202740	2019EDSCOMS09 - Liceo Artistico Arcangeli Via Cartoleria, 9 Bologna, Istituto Agrario Serpieri, Via Peglion, 25 Bologna, Caduti della Direttissima Via Toscana, 21 Castiglione dei Pepoli: adeguamento pr	AV. DEST. DA ALIENAZIONE BENI IMMOBILI 2019	0,00	0,00	33.600,16	0,00	0,00	0,00	0,00	33.600,16	0,00
202740	2019EDSCOMS10 - Istituto Malpighi Via Marco Polo, 20 Bologna, I.P. I.A. Malpighi Via Pio IX, 5 San Giovanni in Persiceto, Da Vinci Via Cavour, 6 Casalecchio di Reno, Galvani Via Don Minzoni, 17 Bologn	AV. DEST. DA ALIENAZIONE BENI IMMOBILI 2019	0,00	0,00	35.216,25	0,00	0,00	0,00	0,00	35.216,25	0,00
202740	2019EDSCONC11 - Aldrovandi Rubbiani Via Don Minzoni Bologna: costruzione nuova scuola più palestra - importo 7.200.000,00	AV. DEST. DA ALIENAZIONE BENI IMMOBILI 2021	0,00	0,00	285.586,50	0,00	0,00	0,00	0,00	285.586,50	0,00
202740	2019EDSCONC11 - Aldrovandi Rubbiani Via Don Minzoni Bologna: costruzione nuova scuola più palestra - importo 7.200.000,00	MUTUI BEI 2018 edilizia scolastica - CAP S 202740 -CAP E 401595	0,00	0,00	4.743,06	0,00	0,00	0,00	0,00	4.743,06	0,00
202740	2019EDSCOMS12 - Convitto Scarabelli Via Ascani, 15 Imola (BO): miglioramento sismico - importo 5.670.000,00	DEL. CIPE n. 75/2017 Fondi FSC - CAP S 201330-202740-205120 -CAP E 401756-400460-401626	0,00	0,00	2.297,77	0,00	0,00	0,00	0,00	2.297,77	0,00
202740	2019EDSCOMS16 - Manfredi Tanari sede Viale Felsina, 40 Bologna: lavori di completamento adeguamento antincendio - importo 388.692,00	AV. DEST. DA ALIENAZIONE BENI IMMOBILI 2021	0,00	0,00	247.218,89	0,00	0,00	0,00	0,00	247.218,89	0,00
202740	2019EDSCOMS16 - Manfredi Tanari sede Viale Felsina, 40 Bologna: lavori di completamento adeguamento antincendio - importo 388.692,00	AV. DEST. DA ALIENAZIONE BENI IMMOBILI 2019	0,00	0,00	30.433,66	0,00	0,00	0,00	0,00	30.433,66	0,00
202740	2019EDSCOMS18 - Belluzzi Fioravanti Via Cassini, 3 Bologna: lavori di completamento adeguamento antincendio - importo 126.056,81	AV. DEST. DA ALIENAZIONE BENI IMMOBILI 2019	0,00	0,00	76.521,54	0,00	0,00	0,00	0,00	76.521,54	0,00
202740	2019EDSCOMS19 - Liceo Fermi Via Mazzini, 172/2 Bologna: lavori di completamento adeguamento antincendio - importo 185.465,84	AV. DEST. DA ALIENAZIONE BENI IMMOBILI 2019	0,00	0,00	3.907,92	0,00	0,00	0,00	0,00	3.907,92	0,00
202740	2021EDSCONC01 - I. P. Alberghetti Viale Dante, 1 Imola: demolizione e ricostruzione di un corpo edilizio - importo 2.660.000,00	AV. DEST. DA STATO 2020	0,00	0,00	23.325,21	0,00	0,00	0,00	0,00	23.325,21	0,00
202740	2021EDSCONC01 - I. P. Alberghetti Viale Dante, 1 Imola: demolizione e ricostruzione di un corpo edilizio - importo 2.660.000,00	PNRR - PIANO 2019 edilizia scolastica	0,00	0,00	21.702,55	0,00	0,00	0,00	0,00	21.702,55	0,00
202740	2021EDSCONC05 - I.T.I.S. Majorana Via Caselle, 26 San Lazzaro di Savena: ampliamento nuova costruzione - importo 2.500.000,00	AV. DEST. DA AVANZO NON UTILIZZATO ESERCIZI PRECEDENTI 2020	0,00	0,00	8.556,73	0,00	0,00	0,00	0,00	8.556,73	0,00
202740	2020EDSCOMS01 - Liceo Copernico Via Garavaglia, 11, Bologna, Istituto Aldrovandi Rubbiani - Via Marconi-Via Muratori Bologna: rifacimento servizi igienici - importo 850.000,00	AV. DEST. DA ALIENAZIONE BENI IMMOBILI 2020	0,00	0,00	654.512,78	0,00	0,00	0,00	0,00	654.512,78	0,00
202740	2020EDSCOMS02 - Aldini via Bassanelli, 9 Bologna: rifacimento impianto di illuminazione - importo 400.000,00	AV. DEST. DA ALIENAZIONE BENI IMMOBILI 2020	0,00	0,00	48.909,62	0,00	0,00	0,00	0,00	48.909,62	0,00
202740	2020EDSCOMS03 - Isart Via Marchetti, 22 Bologna: sostituzione infissi - importo 450.000,00	AV. DEST. DA ALIENAZIONE BENI IMMOBILI 2020	0,00	0,00	49.110,11	0,00	0,00	0,00	0,00	49.110,11	0,00
202740	2020EDSCOMS04 - Liceo Fermi Via Mazzini, 172, Bologna: sostituzione infissi - importo 450.000,00	AV. DEST. DA ALIENAZIONE BENI IMMOBILI 2020	0,00	0,00	34.255,01	0,00	0,00	0,00	0,00	34.255,01	0,00
202740	2020EDSCOMS05 - Belluzzi Fioravanti Via Cassini, 3 Bologna: efficientamento energetico e manutenzione straordinaria coperto blocco B2 + palestra - importo 1.785.000,00	AV. DEST. DA ALIENAZIONE BENI IMMOBILI 2020	0,00	0,00	455.341,80	0,00	0,00	0,00	0,00	455.341,80	0,00
202740	2020EDSCOMS06 - Manfredi - Tanari, Viale Felsina, 40 Bologna: rifacimento coperto - importo 600.000,00	AV. DEST. DA ALIENAZIONE BENI IMMOBILI 2020	0,00	0,00	437.603,87	0,00	0,00	0,00	0,00	437.603,87	0,00
202740	2020EDSCOMS07 - G. Bruno - Canedi Via Caduti di Cefalonia Medicina: trattamento ignifugo soffitto in legno zona aule, adeguamento rete idranti - importo 100.000,00	AV. DEST. DA ALIENAZIONE BENI IMMOBILI 2020	0,00	0,00	15.495,60	0,00	0,00	0,00	0,00	15.495,60	0,00
202740	2021EDSCOMS08 - I.T.I.S. Majorana Via Caselle, 26 San Lazzaro di Savena: lavori di manutenzione straordinaria per realizzazione aule aggiuntive - importo 1.150.000,00	AV. DEST. DA STATO 2021	0,00	0,00	327.027,30	0,00	0,00	0,00	0,00	327.027,30	0,00
202740	2021EDSCOMS08 - I.T.I.S. Majorana Via Caselle, 26 San Lazzaro di Savena: lavori di manutenzione straordinaria per realizzazione aule aggiuntive - importo 1.150.000,00	AV. DEST. DA STATO 2020	0,00	0,00	325.027,61	0,00	0,00	0,00	0,00	325.027,61	0,00
202740	2022EDSCOMS20 - Belluzzi Fioravanti Via Cassini, 3 Bologna: lavori urgenti per sistemazione locali bagni e laboratori	AV. DEST. DA ALIENAZIONE BENI IMMOBILI	0,00	0,00	34.620,13	0,00	0,00	0,00	0,00	34.620,13	0,00

TABELLA 33bis - FPV SPESA 2022/FPV ENTRATA 2023 – PARTE CAPITALE											
CAPITOLO	DESC. OPERA	DESC. FINANZIAMENTO	STANZIAMENTO 2023	IMPEGNATO/PREN OTATO 2023	REIMPUTAZIONI	RIDUZIONE STANZIAMENTO COME DA PRINCIPIO CONTABILE 4/2 D.Lgs 118/2011	FPV SPESA	RIDUZIONE STANZIAMENTO DI FPV SPESA COME DA PRINCIPIO CONTABILE 4/2 D.Lgs 118/2011	DISPONIBILE	FPV ENTRATA 2023 POST R.O. 2022	IMP ANNI SUCCESSIVI
202752	2023EDSCONC01 - Liceo Leonardo Da Vinci Via Panfilii Casalecchio di Reno - Ampliamento 20 aule - importo 6.000.000	AV. VINC. DA TRASF. PER SPESE IN CONTO CAPITALE CONNESSE ALLA ORIGINARIA FINALITA' _2022	0,00	0,00	131.899,92	0,00	0,00	0,00	0,00	131.899,92	0,00
202792	2021EDSCOMS26 - Aldini via Bassanelli, 9 Bologna: lavori/certificazioni finalizzati all'ottenimento del Certificato di Prevenzione Incendi (CPI) - importo 165.000	AV. VINC. DA TRASF. PER SPESE IN CONTO CAPITALE CONNESSE ALLA ORIGINARIA FINALITA' _2022	0,00	0,00	201,85	0,00	0,00	0,00	0,00	201,85	0,00
202793	2021EDSCOMS27 - IIS Majorana Via Caselle 26, San Lazzaro di Savena: lavori/certificazioni finalizzati all'ottenimento del Certificato di Prevenzione Incendi (CPI) - importo 215.000	AV. VINC. DA TRASF. PER SPESE IN CONTO CAPITALE CONNESSE ALLA ORIGINARIA FINALITA' _2022	0,00	0,00	120,77	0,00	0,00	0,00	0,00	120,77	0,00
202794	2021EDSCOMS28 - Liceo Fermi Via Mazzini 172/2, Bologna, IIS G. Bruno P.zza Massarenti 1, Molinella: lavori/certificazioni finalizzati all'ottenimento del Certificato di Prevenzione Incendi (CPI) - im	AV. VINC. DA TRASF. PER SPESE IN CONTO CAPITALE CONNESSE ALLA ORIGINARIA FINALITA' _2022	0,00	0,00	217,19	0,00	0,00	0,00	0,00	217,19	0,00
202795	2021EDSCOMS29 - IIS Caduti della Direttissima Via Toscana 21, Castiglione dei Pepoli: lavori/certificazioni finalizzati all'ottenimento del Certificato di Prevenzione Incendi (CPI) - importo 120.000	AV. VINC. DA TRASF. PER SPESE IN CONTO CAPITALE CONNESSE ALLA ORIGINARIA FINALITA' _2022	0,00	0,00	53,42	0,00	0,00	0,00	0,00	53,42	0,00
202796	2021EDSCOMS30 - Liceo Da Vinci Via Cavour 6, Casalecchio di Reno, IIS Malpighi Via Marco Polo 20, Bologna, IIS Malpighi Via Pio IX 5, San Giovanni in Persiceto: lavori/certificazioni finalizzati all'	AV. VINC. DA TRASF. PER SPESE IN CONTO CAPITALE CONNESSE ALLA ORIGINARIA FINALITA' _2022	0,00	0,00	11.807,55	0,00	0,00	0,00	0,00	11.807,55	0,00
202797	2021EDSCOMS31 - Istituti scolastici vari: lavori/certificazioni finalizzati all'ottenimento del Certificato di Prevenzione Incendi (CPI) - importo 647.000	AV. VINC. DA TRASF. PER SPESE IN CONTO CAPITALE CONNESSE ALLA ORIGINARIA FINALITA' _2022	0,00	0,00	28.212,97	0,00	0,00	0,00	0,00	28.212,97	0,00
202798	2021EDSCOMS32 - Istituto Liceo Laura Bassi Via Sant'Isaia n.35; metanizzazione centrale termica - importo 152.880	AV. VINC. DA TRASF. PER SPESE IN CONTO CAPITALE CONNESSE ALLA ORIGINARIA FINALITA' _2022	0,00	0,00	13.106,18	0,00	0,00	0,00	0,00	13.106,18	0,00
202800	2023EDSCONC02 - Nuova Palestra Polo Dinamico Via Zacconi, 16-12 - Bologna - importo 3.066.235,78	AV. VINC. DA TRASF. PER SPESE IN CONTO CAPITALE CONNESSE ALLA ORIGINARIA FINALITA' _2022	0,00	0,00	68.486,21	0,00	0,00	0,00	0,00	68.486,21	0,00
202801	2023EDSCONC03 - Nuova Palestra complesso Rambaldi Valeriani - Viale D'Agostino, 2B - Imola - importo 3.500.000	AV. VINC. DA TRASF. PER SPESE IN CONTO CAPITALE CONNESSE ALLA ORIGINARIA FINALITA' _2022	0,00	0,00	50.450,31	0,00	0,00	0,00	0,00	50.450,31	0,00
203635	Beni immobili - Cap 203635	AV. VINC. DA MUTUI PARTE INVESTIMENTI 2020	0,00	0,00	4.505,50	0,00	0,00	0,00	0,00	4.505,50	0,00
203635	Beni immobili - Cap 203635	AV. VINC. DA MUTUI PARTE INVESTIMENTI 2019	0,00	0,00	773,76	0,00	0,00	0,00	0,00	773,76	0,00
203635	Beni immobili - Cap 203635	ALIENAZIONI DI BENI IMMOBILI	0,00	0,00	17.499,22	0,00	0,00	0,00	0,00	17.499,22	0,00
205100	2011VIMASMS20/00001 - Manutenzione straordinaria e miglioramento funzionale sui ponti della S.P. 3 - importo 1.310.000,00	AV. VINC. DA TRASF. PER SPESE IN CONTO CAPITALE CONNESSE ALLA ORIGINARIA FINALITA' _2019	0,00	0,00	7.691,90	0,00	0,00	0,00	0,00	7.691,90	0,00
205100	2017VIMASNC12 - Recupero e riqualificazione ad uso ciclopedonale del tracciato ferroviario dismesso BO-VR - importo Euro 5.000.000,00.	Fondi regionali DGR n. 1644/2017 viabilità - CAP S 205100 -CAP E 401665	0,00	0,00	2.396,68	0,00	0,00	0,00	0,00	2.396,68	0,00
205100	2018VIMASMS10 - Area C. Montagna Ovest, Area D Pianura Ovest: lavori di pavimentazione e messa in sicurezza mediante costruzione di tappeti di usura e trattamenti superficiali monostrato, in varie trat	AV. DEST. DA ALIENAZIONE BENI IMMOBILI 2020	0,00	0,00	476,86	0,00	0,00	0,00	0,00	476,86	0,00
205100	2018VIMASMS10 - Area C. Montagna Ovest, Area D Pianura Ovest: lavori di pavimentazione e messa in sicurezza mediante costruzione di tappeti di usura e trattamenti superficiali monostrato, in varie trat	Decreto MIT n. 49 del 16/02/2018 viabilità - CAP S 205100 -CAP E 401664	0,00	0,00	1.463,20	0,00	0,00	0,00	0,00	1.463,20	0,00
205100	2019VIMASMS09 - Lavori di riqualificazione ed adeguamento strutturale del ponte sul Canale di Bonifica Allacciante al Km 29+036 della SP 5 San Donato in comune di Minerbio - importo 400.000,00	AV. VINC. DA TRASF. PER SPESE IN CONTO CAPITALE CONNESSE ALLA ORIGINARIA FINALITA' _2021	0,00	0,00	367.541,03	0,00	0,00	0,00	0,00	367.541,03	0,00
205100	2019VIMASMS10 - Lavori di riqualificazione ed adeguamento strutturale del ponte sul Canale Navile al Km 16+362 della SP 3 Trasversale di Pianura in comune di Bentivoglio - importo 250.000,00	AV. VINC. DA TRASF. PER SPESE IN CONTO CAPITALE CONNESSE ALLA ORIGINARIA FINALITA' _2021	0,00	0,00	225.608,53	0,00	0,00	0,00	0,00	225.608,53	0,00
205100	2019VIMASMS11 - Lavori di riqualificazione ed adeguamento strutturale del ponte sul torrente Samoggia al Km 26+551 della SP 569 di Vignola in comune di Valsamoggia località Bazzano - importo 467.843,4	AV. DEST. DA TRASFERIMENTI DA REGIONE 2021	0,00	0,00	12.699,08	0,00	0,00	0,00	0,00	12.699,08	0,00
205100	2019VIMASMS11 - Lavori di riqualificazione ed adeguamento strutturale del ponte sul torrente Samoggia al Km 26+551 della SP 569 di Vignola in comune di Valsamoggia località Bazzano - importo 467.843,4	AV. VINC. DA TRASF. PER SPESE IN CONTO CAPITALE CONNESSE ALLA ORIGINARIA FINALITA' _2021	0,00	0,00	304.421,67	0,00	0,00	0,00	0,00	304.421,67	0,00
205100	2019VIMASMS11 - Lavori di riqualificazione ed adeguamento strutturale del ponte sul torrente Samoggia al Km 26+551 della SP 569 di Vignola in comune di Valsamoggia località Bazzano - importo 467.843,4	AV. DEST. DA MARGINE CORRENTE ESERCIZI PRECEDENTI	0,00	0,00	360,00	0,00	0,00	0,00	0,00	360,00	0,00

TABELLA 33bis - FPV SPESA 2022/FPV ENTRATA 2023 – PARTE CAPITALE

CAPITOLO	DESC. OPERA	DESC. FINANZIAMENTO	STANZIAMENTO 2023	IMPEGNATO/PRENOTATO 2023	REIMPUTAZIONI	RIDUZIONE STANZIAMENTO COME DA PRINCIPIO CONTABILE 4/2 D.Lgs 118/2011	FPV SPESA	RIDUZIONE STANZIAMENTO DI FPV SPESA COME DA PRINCIPIO CONTABILE 4/2 D.Lgs 118/2011	DISPONIBILE	FPV ENTRATA 2023 POST R.O. 2022	IMP ANNI SUCCESSIVI
205100	2020VIMASMS01 - Area A - SSPP varie - Lavori di pavimentazione mediante costruzione di tappeti di usura e trattamenti superficiali monostrato, in varie tratte nei Comuni della Pianura Est - importo 85	Decreto MIT n. 49 del 16/02/2018 viabilità - CAP S 205100 -CAP E 401664	0,00	0,00	38.400,03	0,00	0,00	0,00	0,00	38.400,03	0,00
205100	2020VIMASMS06 - Lavori di fornitura e posa di barriere fonosorbenti su varie strade provinciali - importo 500.000,00	Decreto MIT n. 49 del 16/02/2018 viabilità - CAP S 205100 -CAP E 401664	0,00	0,00	491.996,30	0,00	0,00	0,00	0,00	491.996,30	0,00
205100	2020VIMASMS08 - Lavori di riqualificazione ed adeguamento strutturale del ponte sul Canale di Bonifica Lorgana al Km 30+506 della SP5 San Donato in comune di Molinella - importo 400.000,00	Decreto MIT n. 49 del 16/02/2018 viabilità - CAP S 205100 -CAP E 401664	0,00	0,00	39.530,61	0,00	0,00	0,00	0,00	39.530,61	0,00
205100	2020VIMASMS09 - Lavori di riqualificazione ed adeguamento strutturale del ponte sul torrente Orsigna al Km 11+191 della SP 632 Traversa di Pracchia in comune di Alto Reno Terme località Granaglione -	Decreto MIT n. 49 del 16/02/2018 viabilità - CAP S 205100 -CAP E 401664	0,00	0,00	28.284,95	0,00	0,00	0,00	0,00	28.284,95	0,00
205100	2020VIMASMS10 - SP 57 Madolma: lavori di sistemazione del corpo stradale dissestato a seguito di movimento franoso al Km 5+800 in comune di Alto Reno Terme - importo 150.000,00	Decreto MIT n. 49 del 16/02/2018 viabilità - CAP S 205100 -CAP E 401664	0,00	0,00	9.431,12	0,00	0,00	0,00	0,00	9.431,12	0,00
205100	2021VIMASMS01 - Area A-SSPP varie-Lavori di pavimentazione mediante costruzione di tappeti di usura e trattamenti superficiali monostrato, in varie tratte nei Comuni della Pianura Est-importo 850.000	Decreto MIT n. 49 del 16/02/2018 viabilità - CAP S 205100 -CAP E 401664	0,00	0,00	175.041,01	0,00	0,00	0,00	0,00	175.041,01	0,00
205100	2021VIMASMS03 - Area C - SSPP varie - Lavori di pavimentazione mediante costruzione di tappeti di usura e trattamenti superficiali monostrato, in varie tratte nei Comuni della Montagna Ovest - importo	Decreto MIT n. 49 del 16/02/2018 viabilità - CAP S 205100 -CAP E 401664	0,00	0,00	787.499,81	0,00	0,00	0,00	0,00	787.499,81	0,00
205100	2021VIMASMS04 - Area D - SSPP varie - Lavori di pavimentazione mediante costruzione di tappeti di usura e trattamenti superficiali monostrato, in varie tratte nei Comuni della Pianura Ovest - importo	Decreto MIT n. 49 del 16/02/2018 viabilità - CAP S 205100 -CAP E 401664	0,00	0,00	249.592,60	0,00	0,00	0,00	0,00	249.592,60	0,00
205100	2021VIMASMS05 - Lavori di fornitura e posa di barriere elastiche e segnaletica verticale per la messa in sicurezza di varie tratte di strade provinciali - importo 563.086,92	Decreto MIT n. 49 del 16/02/2018 viabilità - CAP S 205100 -CAP E 401664	0,00	0,00	88.217,38	0,00	0,00	0,00	0,00	88.217,38	0,00
205100	2022VIMASMS01 - Area A - SSPP varie - Lavori di pavimentazione mediante costruzione di tappeti di usura e trattamenti superficiali monostrato, in varie tratte nei Comuni della Pianura Est - importo 85	Decreto MIT n. 49 del 16/02/2018 viabilità - CAP S 205100 -CAP E 401664	0,00	0,00	206.972,33	0,00	0,00	0,00	0,00	206.972,33	0,00
205100	2022VIMASMS02 - Area B - SSPP varie - Lavori di pavimentazione mediante costruzione di tappeti di usura e trattamenti superficiali monostrato, in varie tratte nei Comuni della Montagna Est - importo 7	Decreto MIT n. 49 del 16/02/2018 viabilità - CAP S 205100 -CAP E 401664	0,00	0,00	188.574,91	0,00	0,00	0,00	0,00	188.574,91	0,00
205100	2022VIMASMS03 - Area C - SSPP varie - Lavori di pavimentazione mediante costruzione di tappeti di usura e trattamenti superficiali monostrato, in varie tratte nei Comuni della Montagna Ovest - import	Decreto MIT n. 49 del 16/02/2018 viabilità - CAP S 205100 -CAP E 401664	0,00	0,00	195.363,94	0,00	0,00	0,00	0,00	195.363,94	0,00
205100	2022VIMASMS04 - Area D - SSPP varie - Lavori di pavimentazione mediante costruzione di tappeti di usura e trattamenti superficiali monostrato, in varie tratte nei Comuni della Pianura Ovest - importo	Decreto MIT n. 49 del 16/02/2018 viabilità - CAP S 205100 -CAP E 401664	0,00	0,00	240.473,26	0,00	0,00	0,00	0,00	240.473,26	0,00
205100	2019VIMASMS32 - Interventi per il miglioramento della sicurezza e moderazione della velocità a tutela della utenza debole e messa in sicurezza di fermate TPL - importo 240.585,57	AV. VINC. DA TRASF. PER SPESE IN CONTO CAPITALE CONNESSE ALLA ORIGINARIA FINALITA' _2021	0,00	0,00	236.877,04	0,00	0,00	0,00	0,00	236.877,04	0,00
205100	2021VIMASNC11 - SP 325 Val di Setta: lavori di ricostruzione del tratto stradale crollato a seguito di movimento franoso verificatosi al km. 13+000in territorio del Comune di Monzuno, in localita' Gar	Decreto MIT n. 123 del 19/3/2020 viabilità - CAP S 205100 -CAP E 401664	0,00	0,00	839.852,59	0,00	0,00	0,00	0,00	839.852,59	0,00
205100	2020VIMASMS40 - Lavori di riqualificazione ed adeguamento strutturale del ponte sul Colatore Rangona al km 6+717 della S.P. n.9 Crevalcore - Galeazza tronco 1 in comune di Crevalcore - importo 400.000	Decreto MIT n. 49 del 16/02/2018 viabilità - CAP S 205100 -CAP E 401664	0,00	0,00	39.530,61	0,00	0,00	0,00	0,00	39.530,61	0,00
205100	2021VIMASMS23 - Area A - SSPP varie - Lavori di pavimentazione mediante costruzione di tappeti di usura e trattamenti superficiali monostrato, in varie tratte nei Comuni della Pianura-importo 500.000	Decreto MIT n. 123 del 19/3/2020 viabilità - CAP S 205100 -CAP E 401664	0,00	0,00	99.008,64	0,00	0,00	0,00	0,00	99.008,64	0,00
205100	2021VIMASMS24 - Area B - SSPP varie - Lavori di pavimentazione mediante costruzione di tappeti di usura e trattamenti superficiali monostrato, in varie tratte nei Comuni della Montagna Est - importo 5	Decreto MIT n. 123 del 19/3/2020 viabilità - CAP S 205100 -CAP E 401664	0,00	0,00	99.750,14	0,00	0,00	0,00	0,00	99.750,14	0,00

TABELLA 33bis - FPV SPESA 2022/FPV ENTRATA 2023 – PARTE CAPITALE											
CAPITOLO	DESC. OPERA	DESC. FINANZIAMENTO	STANZIAMENTO 2023	IMPEGNATO/PREN OTATO 2023	REIMPUTAZIONI	RIDUZIONE STANZIAMENTO COME DA PRINCIPIO CONTABILE 4/2 D.Lgs 118/2011	FPV SPESA	RIDUZIONE STANZIAMENTO DI FPV SPESA COME DA PRINCIPIO CONTABILE 4/2 D.Lgs 118/2011	DISPONIBILE	FPV ENTRATA 2023 POST R.O. 2022	IMP ANNI SUCCESSIVI
205100	2021VIMASMS26 - Lavori di fornitura e posa di barriere elastiche e segnaletica verticale per la messa in sicurezza di varie tratte di strade provinciali - importo 461.665,06	Decreto MIT n. 123 del 19/3/2020 viabilità - CAP S 205100 -CAP E 401664	0,00	0,00	434.421,04	0,00	0,00	0,00	0,00	434.421,04	0,00
205100	2021VIMASMS28 - Manutenzione straordinaria e messa in sicurezza della rete ciclabile di proprietà della Città metropolitana di Bologna - importo 286.244,92	AV. VINC. DA TRASF. PER SPESE IN CONTO CAPITALE CONNESSE ALLA ORIGINARIA FINALITA' _2022	0,00	0,00	59.677,71	0,00	0,00	0,00	0,00	59.677,71	0,00
205100	2021VIMASMS28 - Manutenzione straordinaria e messa in sicurezza della rete ciclabile di proprietà della Città metropolitana di Bologna - importo 286.244,92	Decreto MIT n. 224 del 29/5/2020 viabilità - CAP S 205100 -CAP E 401664	0,00	0,00	221.979,61	0,00	0,00	0,00	0,00	221.979,61	0,00
205100	2022VIMASMS08 - Area A - SSPP varie - Lavori di pavimentazione mediante costruzione di tappeti di usura e trattamenti superficiali monostrato, in varie tratte nei Comuni della Pianura - importo 850,0	Decreto MIT n. 123 del 19/3/2020 viabilità - CAP S 205100 -CAP E 401664	0,00	0,00	210.634,64	0,00	0,00	0,00	0,00	210.634,64	0,00
205100	2022VIMASMS09 - Area B - SSPP varie - Lavori di pavimentazione mediante costruzione di tappeti di usura e trattamenti superficiali monostrato, in varie tratte nei Comuni della Montagna Est - importo 8	Decreto MIT n. 123 del 19/3/2020 viabilità - CAP S 205100 -CAP E 401664	0,00	0,00	209.684,62	0,00	0,00	0,00	0,00	209.684,62	0,00
205100	2022VIMASMS10 - Area C - SSPP varie - Lavori di pavimentazione mediante costruzione di tappeti di usura e trattamenti superficiali monostrato, in varie tratte nei Comuni della Montagna Ovest - import	Decreto MIT n. 123 del 19/3/2020 viabilità - CAP S 205100 -CAP E 401664	0,00	0,00	207.656,69	0,00	0,00	0,00	0,00	207.656,69	0,00
205100	2022VIMASMS18 - S.P. n. 61 Val di Sambro: lavori urgenti di consolidamento del corpo stradale interessato da movimento franoso al km 10+000, nel territorio del comune di S. Benedetto Val di Sambro	Fondi regionali DGR n. 8307/2022 viabilità - CAP S 205100 -CAP E 401665	0,00	0,00	147.407,07	0,00	0,00	0,00	0,00	147.407,07	0,00
205120	2009VIPCNC01/00001 - Collegamento tra SP 253 San Vitale e la Lungosavena (lotto 2 bis)	AV. VINC. DA TRASF. PER SPESE IN CONTO CAPITALE CONNESSE ALLA ORIGINARIA FINALITA' _2022	0,00	0,00	31.720,00	0,00	0,00	0,00	0,00	31.720,00	0,00
205120	2010VIPCNC01/00001 - S.P. 569 "di Vignola": variante da Via Lunga in Comune di Crespellano all' aggancio con la Pedemontana di Modena sullo Svincolo di Bazzano - importo 51.684.051,29	AV. VINC. DA TRASF. PER SPESE IN CONTO CAPITALE CONNESSE ALLA ORIGINARIA FINALITA' _2020 DA REGIONE - 2010VIPCNC01	0,00	0,00	35.021,37	0,00	0,00	0,00	0,00	35.021,37	0,00
205120	2010VIPCNC01/00001 - S.P. 569 "di Vignola": variante da Via Lunga in Comune di Crespellano all' aggancio con la Pedemontana di Modena sullo Svincolo di Bazzano - importo 51.684.051,29	AV. VINC. DA TRASF. PER SPESE IN CONTO CAPITALE CONNESSE ALLA ORIGINARIA FINALITA' - 2020 - DA AUTOSTRADE - 2010VIPCNC01	0,00	0,00	144.944,56	0,00	0,00	0,00	0,00	144.944,56	0,00
205120	2010VIPCNC01/00001 - S.P. 569 "di Vignola": variante da Via Lunga in Comune di Crespellano all' aggancio con la Pedemontana di Modena sullo Svincolo di Bazzano - importo 51.684.051,29	AV. VINC. DA TRASF. PER SPESE IN CONTO CAPITALE CONNESSE ALLA ORIGINARIA FINALITA' - 2022 - DA AUTOSTRADE - 2010VIPCNC01	0,00	0,00	28.627,65	0,00	0,00	0,00	0,00	28.627,65	0,00
205120	2010VIPCNC01/00001 - S.P. 569 "di Vignola": variante da Via Lunga in Comune di Crespellano all' aggancio con la Pedemontana di Modena sullo Svincolo di Bazzano - importo 51.684.051,29	AV. VINC. DA TRASF. PER SPESE IN CONTO CAPITALE CONNESSE ALLA ORIGINARIA FINALITA' - 2022 - DA REGIONE - 2010VIPCNC01	0,00	0,00	6.916,98	0,00	0,00	0,00	0,00	6.916,98	0,00
205120	2019VIPCNC01 - Nodo di Rastignano 2° lotto: completamento della variante alla S.P. 65 della Futa mediante realizzazione della cosiddetta asta principale variante di Rastignano tratto svincolo di Rast	AV. VINC. DA TRASF. PER SPESE IN CONTO CAPITALE CONNESSE ALLA ORIGINARIA FINALITA' _2022	0,00	0,00	663.270,44	0,00	0,00	0,00	0,00	663.270,44	0,00
205120	2019VIPCNC01 - Nodo di Rastignano 2° lotto: completamento della variante alla S.P. 65 della Futa mediante realizzazione della cosiddetta asta principale variante di Rastignano tratto svincolo di Rast	DEL CIPE n. 75/2017 Fondi FSC - CAP S 201330-202740-205120 -CAP E 401756-400460-401626	0,00	0,00	640.637,37	0,00	0,00	0,00	0,00	640.637,37	0,00
205230	DM 344/2020 - Contributi ai Comuni, per la realizzazione delle ciclabili finanziate in relazione all'emergenza sanitaria da COVID19	AV. VINC. DA TRASF. PER SPESE IN CONTO CAPITALE CONNESSE ALLA ORIGINARIA FINALITA' _2021	0,00	0,00	50.000,00	0,00	0,00	0,00	0,00	50.000,00	0,00
205230	Contributi ai comuni per la realizzazione d'interventi relativi al piano di segnalamento della Bicipolitana	ALIENAZIONI DI BENI IMMOBILI	0,00	0,00	20.000,00	0,00	0,00	0,00	0,00	20.000,00	0,00
205460	Progetto di fattibilità Metrobus direttrice Galliera e Centri di Mobilità San Pietro in Casale, San Giorgio di Piano e Castelmaggiore	MIMS -DM 171_19+ DM 594_19 - Fondo per la progettazione di fattibilità delle infrastrutture e degli insediamenti prioritari per lo sviluppo del Paese, nonché per la project review delle infrastrutture	0,00	0,00	84.893,66	0,00	0,00	0,00	0,00	84.893,66	0,00
205460	Progettazione Rete Strategica Bicipan e sue integrazioni	MIMS -DM 171_19+ DM 594_19 - Fondo per la progettazione di fattibilità delle infrastrutture e degli insediamenti prioritari per lo sviluppo del Paese, nonché per la project review delle infrastrutture	0,00	0,00	99.123,69	0,00	0,00	0,00	0,00	99.123,69	0,00
205495	Incarichi professionali per la realizzazione di investimenti- Cap 205495	AV. DEST. DA AVANZO NON UTILIZZATO ESERCIZI PRECEDENTI 2020	0,00	0,00	1.311,15	0,00	0,00	0,00	0,00	1.311,15	0,00
205495	Incarichi professionali per la realizzazione di investimenti- Cap 205495	AV. DEST. DA MARGINE CORRENTE ESERCIZI PRECEDENTI 2019	0,00	0,00	422,97	0,00	0,00	0,00	0,00	422,97	0,00
207100	Acquisto di beni mobili - istituzione villa smeraldi	AV. VINC. DA TRASF. PER SPESE IN CONTO CAPITALE CONNESSE ALLA ORIGINARIA FINALITA' _2022	0,00	0,00	41.739,58	0,00	0,00	0,00	0,00	41.739,58	0,00

TABELLA 33bis - FPV SPESA 2022/FPV ENTRATA 2023 – PARTE CAPITALE

CAPITOLO	DESC. OPERA	DESC. FINANZIAMENTO	STANZIAMENTO 2023	IMPEGNATO/PRENOTATO 2023	REIMPUTAZIONI	RIDUZIONE STANZIAMENTO COME DA PRINCIPIO CONTABILE 4/2 D.Lgs 118/2011	FPV SPESA	RIDUZIONE STANZIAMENTO DI FPV SPESA COME DA PRINCIPIO CONTABILE 4/2 D.Lgs 118/2011	DISPONIBILE	FPV ENTRATA 2023 POST R.O. 2022	IMP ANNI SUCCESSIVI
207100	Acquisto di beni mobili - istituzione villa smeraldi	AV. DEST. DA ALIENAZIONE BENI MOBILI	0,00	0,00	24.000,00	0,00	0,00	0,00	0,00	24.000,00	0,00
207222	Contributi agli investimenti a Amministrazioni Locali - Attività estrattive	AV. VINC. DA TRASF. PER SPESE IN CONTO CORRENTE CONNESSE ALLA ORIGINARIA FINALITA' 2020	0,00	0,00	409.311,96	0,00	0,00	0,00	0,00	409.311,96	0,00
207222	Contributi agli investimenti a Amministrazioni Locali - Attività estrattive	PROVENTI DERIVANTI DA ATTIVITA' ESTRATTIVE (L.R. 17/91)	0,00	0,00	10.191,62	0,00	0,00	0,00	0,00	10.191,62	0,00
TOTALE FPV DI ENTRATA 2023			46.619.550,68	33.447.800,84	15.413.265,76	13.129.961,40	8.739.743,56	4.359.738,61	18.800.882,98	53.164.756,65	2.992.507,08

TABELLA 33ter - FPV SPESA 2023/FPV ENTRATA 2024 - PARTE CAPITALE

CAPITOLO	DESC. OPERA	DESC. FINANZIAMENTO	STANZIAMENTO 2024	IMPEGNATO/PR ENOTATO 2024	REIMPUTAZIONI	RIDUZIONE STANZIAMENTO COME DA PRINCIPIO CONTABILE 4/2 D.Lgs 118/2011	FPV SPESA	RIDUZIONE STANZIAMENTO DI FPV SPESA COME DA PRINCIPIO CONTABILE 4/2 D.Lgs 118/2011	DISPONIBILE	FPV ENTRATA 2024 POST R.O. 2022	IMP ANNI SUCCESSIVI
201330	2023EDISTNC02 - Intervento di valorizzazione di Villa Smeraldi con realizzazione punto di accoglienza e ristoro	AVANZO DI AMMINISTRAZIONE DISPONIBILE	800.000,00	800.000,00	0,00	0,00	0,00	0,00	0,00	800.000,00	0,00
201330	2024EDISTRIO1 - Intervento di valorizzazione di un edificio storico di Villa Smeraldi con ristrutturazione e restauro	AVANZO DI AMMINISTRAZIONE DISPONIBILE	300.000,00	300.000,00	0,00	0,00	200.000,00	0,00	0,00	500.000,00	200.000,00
202740	2018EDSCONC05 - Costruzione Nuovo Polo Dinamico a Bologna - importo 8.500.000,00	DEL. CIPE n. 75/2017 Fondi FSC - CAP S 201330-202740-205120 -CAP E 401756-400460-401626	0,00	0,00	9.718,94	0,00	0,00	0,00	0,00	9.718,94	0,00
202740	2019EDSCONC13 - Costruzione nuova palazzina Rambaldi - Valeriani in Viale D'Agostino, 2 Imola (BO) - importo 5.430.000,00	DEL. CIPE n. 75/2017 Fondi FSC - CAP S 201330-202740-205120 -CAP E 401756-400460-401626	87.497,87	87.497,87	0,00	0,00	0,00	0,00	0,00	87.497,87	0,00
202740	2021EDSCONC05 - I.T.I.S. Majorana Via Caselle, 26 San Lazzaro di Savena: ampliamento nuova costruzione - importo 2.500.000,00	AV. DEST. DA AVANZO NON UTILIZZATO ESERCIZI PRECEDENTI 2020	437.760,81	437.760,81	0,00	0,00	0,00	0,00	0,00	437.760,81	0,00
205100	2011VIMASMS20/00001 - Manutenzione straordinaria e miglioramento funzionale sui ponti della S.P. 3 - importo 1.310.000,00	AV. VINC. DA TRASF. PER SPESE IN CONTO CAPITALE CONNESSE ALLA ORIGINARIA FINALITA' 2021	300.000,00	300.000,00	0,00	0,00	0,00	0,00	0,00	300.000,00	0,00
205100	2022VIMASMS11 - Interventi di riqualificazione e adeguamento strutturale di vari manufatti sulla rete stradale di competenza - importo 1.304.162,65	Decreto MIT n. 123 del 19/3/2020 viabilità - CAP S 205100 -CAP E 401664	604.162,65	0,00	0,00	-604.162,65	0,00	0,00	604.162,65	0,00	0,00
205100	2023VIMASMS15 - Lavori di riqualificazione e adeguamento strutturale del ponte sul torrente Idice al km 11+770 della S.P. 6 Zenzalino in comune di Budrio ID 0060075 - importo 3.920.719,66	Decreto MIT n. 225 del 29/05/2021 viabilità ponti - CAP S 205100-205170 -CAP E 401664	1.370.922,09	0,00	0,00	-1.370.922,09	429.077,91	-429.077,91	1.800.000,00	0,00	0,00
205100	2023VIMASMS16 - Lavori di riqualificazione e adeguamento strutturale del ponte sul fiume Reno al km 13+098 della S.P. 42 Centese in comune di Pieve di Cento ID 0420040 - importo 4.477.730,54	Decreto MIT n. 225 del 29/05/2021 viabilità ponti - CAP S 205100-205170 -CAP E 401664	900.000,00	0,00	0,00	-900.000,00	0,00	0,00	900.000,00	0,00	0,00
205100	2023VIMASMS17 - Lavori di riqualificazione e adeguamento strutturale del ponte sullo scolo Ravanello al km 3+172 della S.P. 16 "Via Lunga" in comune di Sant'Agata Bolognese ID 0160015, del ponte sul C	Decreto MIT n. 225 del 29/05/2021 viabilità ponti - CAP S 205100-205170 -CAP E 401664	500.000,00	0,00	0,00	-500.000,00	0,00	0,00	500.000,00	0,00	0,00
205100	2023VIMASMS18 - Lavori di riqualificazione e adeguamento strutturale del ponte sul torrente Santerno al km 54+760 della S.P. 610 "Selice o Montanara Imolese" in comune di Castel del Rio ID 6100145 e d	Decreto MIT n. 225 del 29/05/2021 viabilità ponti - CAP S 205100-205170 -CAP E 401664	450.000,00	0,00	0,00	-450.000,00	0,00	0,00	450.000,00	0,00	0,00
205100	2023VIMASMS21 - Manutenzione straordinaria dei magazzini stradali per adeguamenti normativi	AVANZO DI AMMINISTRAZIONE DISPONIBILE	450.000,00	450.000,00	0,00	0,00	450.000,00	0,00	0,00	900.000,00	450.000,00
205100	2022VIMASMS22_ Impianto di alberi e arbusti	AV. DEST. DA TRASFERIMENTI DA REGIONE	0,00	0,00	0,00	0,00	82.492,09	0,00	0,00	82.492,09	82.492,09
205120	2008VIPCSNC02/00001 - S.P. 4 Galliera : Variante generale 1° Lotto 1° Stralcio da Via C. Colombo in Comune di Bologna alla S.P. 3 Trasversale di Pianura in Comune di Argelato - importo 19.385.795,76	AV. VINC. DA TRASF. PER SPESE IN CONTO CAPITALE CONNESSE ALLA ORIGINARIA FINALITA' 2022	467.754,62	467.754,62	0,00	0,00	0,00	0,00	0,00	467.754,62	0,00
205120	2021VIPCSNC02 - S.P. 4 Nuova Galliera Lungo Reno: opere di collegamento ricadenti in Comune di Bologna tra la Nuova Galliera e la via Cristoforo Colombo, Stralcio 2 - importo 1.300.000,00	AV. DEST. DA AVANZO NON UTILIZZATO ESERCIZI PRECEDENTI 2021	68.000,00	68.000,00	0,00	0,00	0,00	0,00	0,00	68.000,00	0,00

TABELLA 33ter - FPV SPESA 2023/FPV ENTRATA 2024 – PARTE CAPITALE

CAPITOLO	DESC. OPERA	DESC. FINANZIAMENTO	STANZIAMENTO 2024	IMPEGNATO/PR ENOTATO 2024	REIMPUTAZIONI	RIDUZIONE STANZIAMENTO COME DA PRINCIPIO CONTABILE 4/2 D.Lgs 118/2011	FPV SPESA	RIDUZIONE STANZIAMENTO DI FPV SPESA COME DA PRINCIPIO CONTABILE 4/2 D.Lgs 118/2011	DISPONIBILE	FPV ENTRATA 2024 POST R.O. 2022	IMP ANNI SUCCESSIVI		
205120	2021VIPCSNC02 - S.P. 4 Nuova Galliera Lungo Reno: opere di collegamento ricadenti in Comune di Bologna tra la Nuova Galliera e la via Cristoforo Colombo, Stralcio 2 - importo 1.300.000,00	AV. DEST. DA ALIENAZIONE BENI IMMOBILI 2020	150.000,00	150.000,00	0,00	0,00	0,00	0,00	0,00	150.000,00	0,00		
205140	2023VIMASMS19 - Miglioramento accessibilità al Centro Ricerche Breasimone Enea	PNRR - D.L. 152 del 6/11/2021 art. 21 comma 1 Piani Integrati - MSC2 - Investimento 2.2.	51.500,00	51.500,00	0,00	0,00	0,00	0,00	0,00	51.500,00	0,00		
205170	Lavori di riqualificazione e adeguamento strutturale del ponte sul torrente Santerno al km 0+397 della S.P. 32 "Mordano - Bagnara" in comune di Mordano	Decreto MIT n. 225 del 29/05/2021 viabilità ponti - CAP S 205100-205170 -CAP E 401664	105.575,96	0,00	0,00	-105.575,96	0,00	0,00	105.575,96	0,00	0,00		
206043	2021_2022_2023_PONTI: Effettuazione di rilievi, concernenti le caratteristiche geometriche fondamentali, lo stato/condizioni di ponti e manufatti - 1° 2021 parte	Decreto MIT n. 224 del 29/5/2020 viabilità - CAP S 205100 -CAP E 401664	534.999,56	534.999,56	0,00	0,00	0,00	0,00	0,00	534.999,56	0,00		
TOTALE FPV DI ENTRATA 2024			7.578.173,56	3.647.512,86	9.718,94	-	3.930.660,70	1.161.570,00	-	429.077,91	4.359.738,61	4.389.723,89	732.492,09

TABELLA 33quater - FPV SPESA 2024/FPV ENTRATA 2025 – PARTE CAPITALE												
CAPITOLO	DESC. OPERA	DESC. FINANZIAMENTO	STANZIAMENTO 2025	IMPEGNATO/PRENOTATO 2025	REIMPUTAZIONI	RIDUZIONE STANZIAMENTO COME DA PRINCIPIO CONTABILE 4/2 D.Lgs 118/2011	FPV SPESA	RIDUZIONE STANZIAMENTO COME DA PRINCIPIO CONTABILE 4/2 D.Lgs 118/2011	DISPONIBILE	FPV ENTRATA 2025 POST R.O. 2022	IMP ANNI SUCCESSIVI	
201330	2024EDISTRI01 -Intervento di valorizzazione di un edificio storico di Villa Smeraldi con ristrutturazione e restauro	AVANZO DI AMMINISTRAZIONE DISPONIBILE	200.000,00	200.000,00	0,00	0,00	0,00	0,00	0,00	200.000,00	0,00	
202740	2019EDSCONC13 - Costruzione nuova palazzina Rambaldi - Valeriani in Viale D'Agostino, 2 Imola (BO) - importo 5.430.000,00	DEL CIPE n. 75/2017 Fondi FSC - CAP S 201330-202740-205120 -CAP E 401756-400460-401626	0,00	0,00	0,00	0,00	0,00	0,00	0,00	0,00	0,00	
205100	2023VIMASMS15 - Lavori di riqualificazione e adeguamento strutturale del ponte sul torrente Idice al km 11+770 della S.P. 6 Zenzalino in comune di Budrio ID 0060075 - importo 3.920.719,66	Decreto MIT n. 225 del 29/05/2021 viabilità ponti - CAP S 205100-205170 -CAP E 401664	429.077,91	0,00	0,00	-429.077,91	0,00	0,00	429.077,91	0,00	0,00	
205100	2023VIMASMS21 - Manutenzione straordinaria dei magazzini stradali per adeguamenti normativi	AVANZO DI AMMINISTRAZIONE DISPONIBILE	450.000,00	450.000,00	0,00	0,00	0,00	0,00	0,00	450.000,00	0,00	
205100	2022VIMASMS22_Impianto di alberi e arbusti	AV. DEST. DA TRASFERIMENTI DA REGIONE	0,00	0,00	0,00	0,00	82.492,09	0,00	0,00	82.492,09	82.492,09	
TOTALE FPV DI ENTRATA 2025			1.079.077,91	650.000,00	-	-	429.077,91	82.492,09	-	429.077,91	732.492,09	82.492,09

TABELLA 34 - TREND STORICO AVANZO DI AMMINISTRAZIONE							
	2016	2017	2018	2019	2020	2021	2022
RISULTATO DELLA GESTIONE CORRENTE	1.074.466,15	4.435.444,77	14.576.491,34	16.048.265,97	41.434.720,27	22.999.487,31	13.817.648,92
RISULTATO DELLA GESTIONE IN CONTO CAPITALE	2.364.241,06	544.873,68	7.104.016,93	2.526.849,05	11.637.769,08	12.740.553,55	22.100.627,57
AVANZO DELL'ESERCIZIO PRECEDENTE NON UTILIZZATO DI CUI FONDI PER:	100.218.834,38	73.538.880,07	76.316.689,18	63.469.706,89	65.935.125,19	100.598.189,05	86.542.109,91
FONDO SVALUTAZIONE CREDITI	23.576.623,88	25.485.682,23	12.196.400,31	12.196.400,31	14.770.804,49	17.308.183,41	19.185.912,44
ACCANTONAMENTI PER PASSIVITA' POTENZIALI		1.200.000,00	4.700.000,00	4.700.000,00	4.700.000,00	9.676.619,00	4.676.619,00
FONDO RISCHI	14.602.515,85	2.882.378,43	2.416.809,38	3.307.727,64	4.154.244,01	3.445.853,36	3.521.770,30
FONDO RECUPERI DIPENDENTI			-	29.221,50	29.221,50	29.221,50	34.085,96
FONDO PERDITE PARTECIPATE	446.920,08	-	-	-		23.381,00	23.381,00
FONDO EMERGENZA COVID_19 - PARTE CORRENTE - Bilancio						7.320.321,72	16.776.009,79
QUOTE DI AMMORTAMENTO	50.000,00	50.000,00	50.000,00	50.000,00	50.000,00	50.000,00	50.000,00
ACCANTONAMENTO PER RINNOVO CCNL DIPENDENTI	-	327.000,00	596.871,67	596.871,67	927.621,67	1.392.261,63	1.931.509,47
FONDO AVVOCATURA	-	-	-	50.428,71	132.874,86	178.153,85	236.081,14
AVANZO DISPONIBILE	1.851.316,14	3.319.266,56	5.041.970,31	3.986.440,44	16.471.189,24	29.943.398,79	11.220.353,23
QUOTA DI AVANZO NON UTIIZZATO:	59.691.458,43	40.274.552,85	51.314.637,51	38.552.616,62	24.699.169,42	31.230.794,79	28.886.387,58
DI CUI: QUOTA DI AVANZO DESTINATA AGLI INVESTIMENTI	-	-	-	9.879.513,53	3.864.720,76	2.610.446,12	42.109,19
DI CUI: AVANZO VINCOLATO NON UTILIZZATO	-	-	-	28.228.025,32	20.389.728,20	28.404.597,42	28.103.765,62
DI CUI: ACCANTONAMENTO NON DISPONIBILE DI FONDI DESTINATI AD ESTINZIONE ANTICIPATA PRESTITI CHE CONFLUISCE NELL'AVANZO DI AMMINISTRAZIONE DA RIDESTINARE A TALE SCOPO	-	-	-	445.077,77	444.720,46	215.751,25	740.512,77
RISULTATO DELLA GESTIONE DEI RESIDUI DI PARTE CORRENTE	-17.072.394,53	411.593,45	-13.508.103,89	1.882.096,22	2.180.417,54	748.431,57	-13.460,51
RISULTATO DELLA GESTIONE DEI RESIDUI DELLA PARTE IN CONTO CAPITALE	-5.090.216,84	308.129,14	334.848,92	110.199,37	278.010,01	332.921,36	-8.421,79
RISULTATO DELLA GESTIONE DEI RESIDUI DELLE PARTITE DI GIRO	28.925,32	-	2.520,61	5.508,66		-2.150,07	0,00
TOTALE AVANZO DI AMMINISTRAZIONE	81.523.855,54	79.238.921,11	84.826.463,09	84.042.626,16	121.466.042,09	137.417.432,77	122.438.504,10

Evoluzione Della Gestione Corrente

Entrate correnti

TABELLA 35 – ENTRATE CORRENTI IN MIGLIAIA DI EURO 2018 – 2022					
Entrate correnti (accertamenti)	Consuntivo 2018	Consuntivo 2019	Consuntivo 2020	Consuntivo 2021	Consuntivo 2022
Entrate tributarie	84.460	83.678	81.078	79.981	73.128
Trasferimenti correnti	31.077	27.229	50.474	29.264	33.004
Entrate extratributarie	13.455	13.895	11.368	10.368	12.982
Totale	128.992	124.802	142.920	119.613	119.114

Incluse le funzioni delegate

Spese correnti

TABELLA 36 – SPESE CORRENTI IN MIGLIAIA DI EURO 2018 – 2022					
Spese correnti (impegni)	Consuntivo 2018	Consuntivo 2019	Consuntivo 2020	Consuntivo 2021	Consuntivo 2022
Personale	16.273	15.862	16.109	16.199	16.817
Imposte e tasse	1.727	1.669	1.679	1.665	1.683
Beni e servizi	25.511	26.683	24.393	30.711	34.093
Trasferimenti	59.690	54.840	51.932	53.742	54.796
Interessi	1.628	2.583	1.305	1.348	1.344
Altre	1.847	1.507	1.479	705	672
Totale	106.676	103.144	96.897	104.370	109.405

Incluse le funzioni delegate

Il dato del personale è al netto dell'IRAP

Per le tipologie componenti le entrate correnti, dalla tabella che segue, si evidenziano il peso percentuale e quindi il concorso di ognuno alla formazione del risultato complessivo dell'esercizio 2022, confrontato con quello del 2021, 2020, 2019 e 2018.

TABELLA 37- TREND STORICO ENTRATE CORRENTI									
ESERCIZIO	2018	2019	2020	2021	2022	Differenza % Accertato 2018/ 2021	Differenza % Accertato 2019/ 2021	Differenza % Accertato 2020/ 2021	Differenza % Accertato 2021/ 2022
TITOLO I - ENTRATE CORRENTI DI NATURA TRIBUTARIA, CONTRIBUTIVA E PEREQUATIVA	84.460.007,63	83.678.206,20	81.078.707,77	79.980.636,17	73.127.674,97	-5,30%	-4,42%	-1,35%	-8,57%
TITOLO II - TRASFERIMENTI CORRENTI	31.077.296,56	27.229.453,56	50.474.628,85	29.264.119,41	33.004.469,35	-5,83%	7,47%	-42,02%	12,78%
TITOLO III - ENTRATE EXTRATRIBUTARIE	13.455.095,88	13.895.177,10	11.368.110,03	10.367.946,58	12.981.642,83	-22,94%	-25,38%	-8,80%	25,21%
TOTALE ENTRATE CORRENTI	128.992.400,07	124.802.836,86	142.921.446,65	119.612.702,16	119.113.787,15	-7,27%	-4,16%	-16,31%	-0,42%

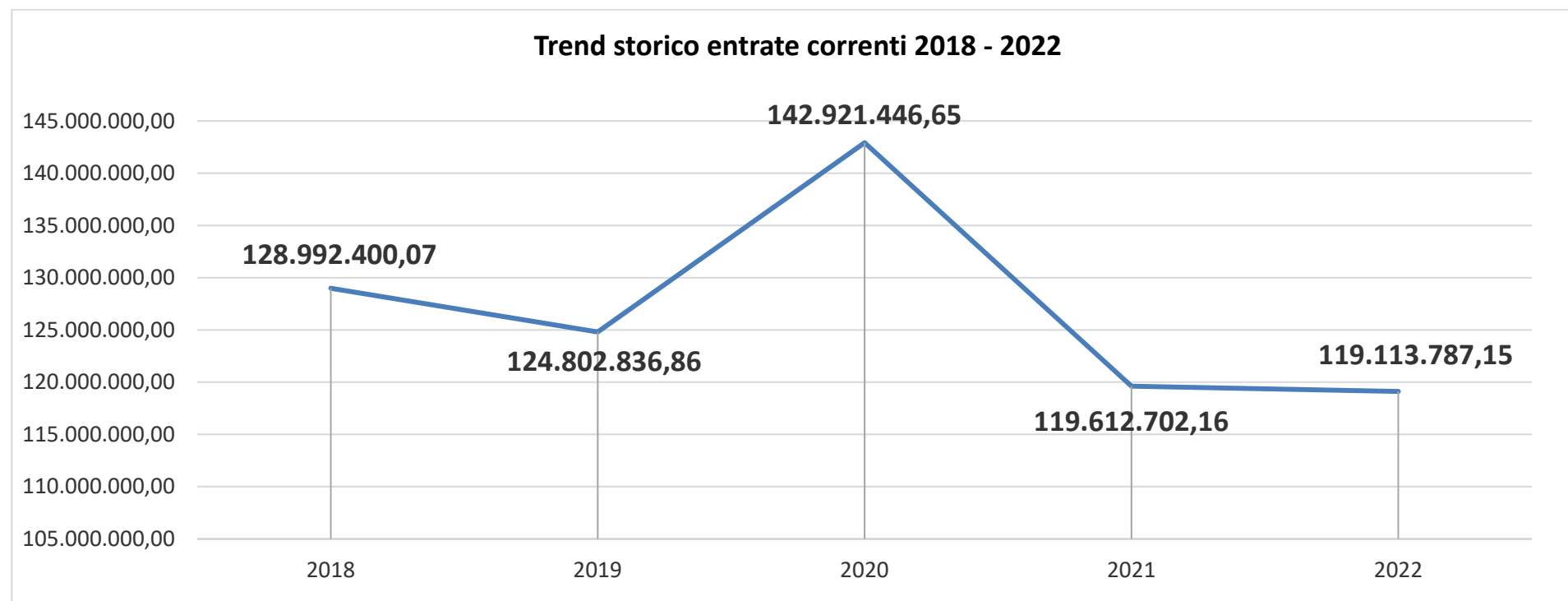
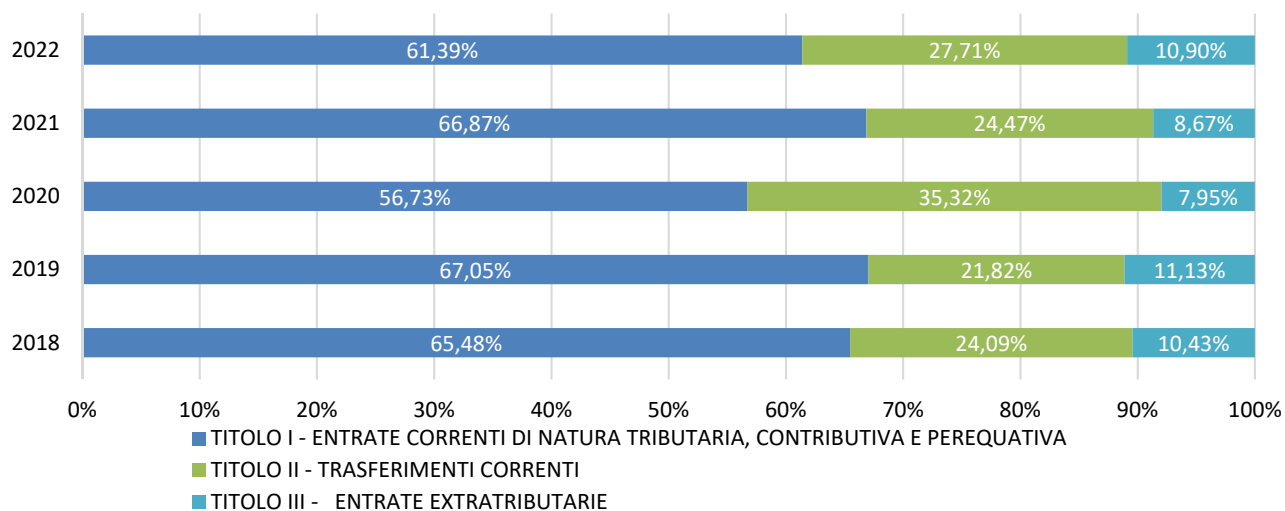


TABELLA 38 - INCIDENZA SINGOLI TITOLI DI ENTRATA SUL TOTALE DELLE ENTRATE CORRENTI

ESERCIZIO	2018 in migliaia di Euro	% incidenza 2018	2019 in migliaia di Euro	% incidenza 2019	2020 in migliaia di Euro	% incidenza 2020	2021 in migliaia di Euro	% incidenza 2021	2022 in migliaia di Euro	% incidenza 2022
TITOLO I - ENTRATE CORRENTI DI NATURA TRIBUTARIA, CONTRIBUTIVA E PEREQUATIVA	84.460,01	65,48%	83.678,21	67,05%	81.078,71	56,73%	79.980,64	66,87%	73.127,67	61,39%
TITOLO II - TRASFERIMENTI CORRENTI	31.077,30	24,09%	27.229,45	21,82%	50.474,63	35,32%	29.264,12	24,47%	33.004,47	27,71%
TITOLO III - ENTRATE EXTRATRIBUTARIE	13.455,10	10,43%	13.895,18	11,13%	11.368,11	7,95%	10.367,95	8,67%	12.981,64	10,90%
TOTALE ENTRATE CORRENTI	128.992,40	100,00%	124.802,84	100,00%	142.921,45	100,00%	119.612,70	100,00%	119.113,79	100,00%

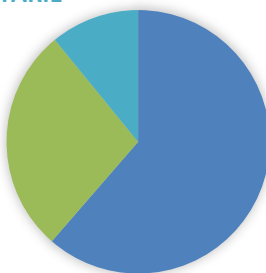
Incidenza % delle entrate correnti 2018 - 2022



INCIDENZA % DELLE ENTRATE CORRENTI - 2022

TITOLO III - ENTRATE EXTRATRIBUTARIE

TITOLO II - TRASFERIMENTI CORRENTI



TITOLO I - ENTRATE CORRENTI DI NATURA TRIBUTARIA, CONTRIBUTIVA E PEREQUATIVA

TABELLA 39 - ANDAMENTO PRINCIPALI ENTRATE PROPRIE

ANNO	2018	2019	2020	2021	2022
Imposta provinciale di trascrizione (I.P.T.)	34.327.535,57	34.345.528,16	27.677.580,94	31.227.485,36	28.258.128,36
Imposta R.C. auto	41.237.683,18	41.281.964,65	39.591.071,21	38.855.676,85	34.084.001,53
Tributi per l'esercizio delle funzioni di tutela, protezione e igiene ambientale	8.894.354,77	8.050.713,39	13.810.055,62	9.897.473,96	10.785.545,08
Proventi derivanti dall'attività di controllo e repressione delle irregolarità e degli illeciti	5.496.505,52	6.646.730,93	6.585.739,32	5.196.065,79	5.737.184,00
Totale	89.956.079,04	90.324.937,13	87.664.447,09	85.176.701,96	78.864.858,97

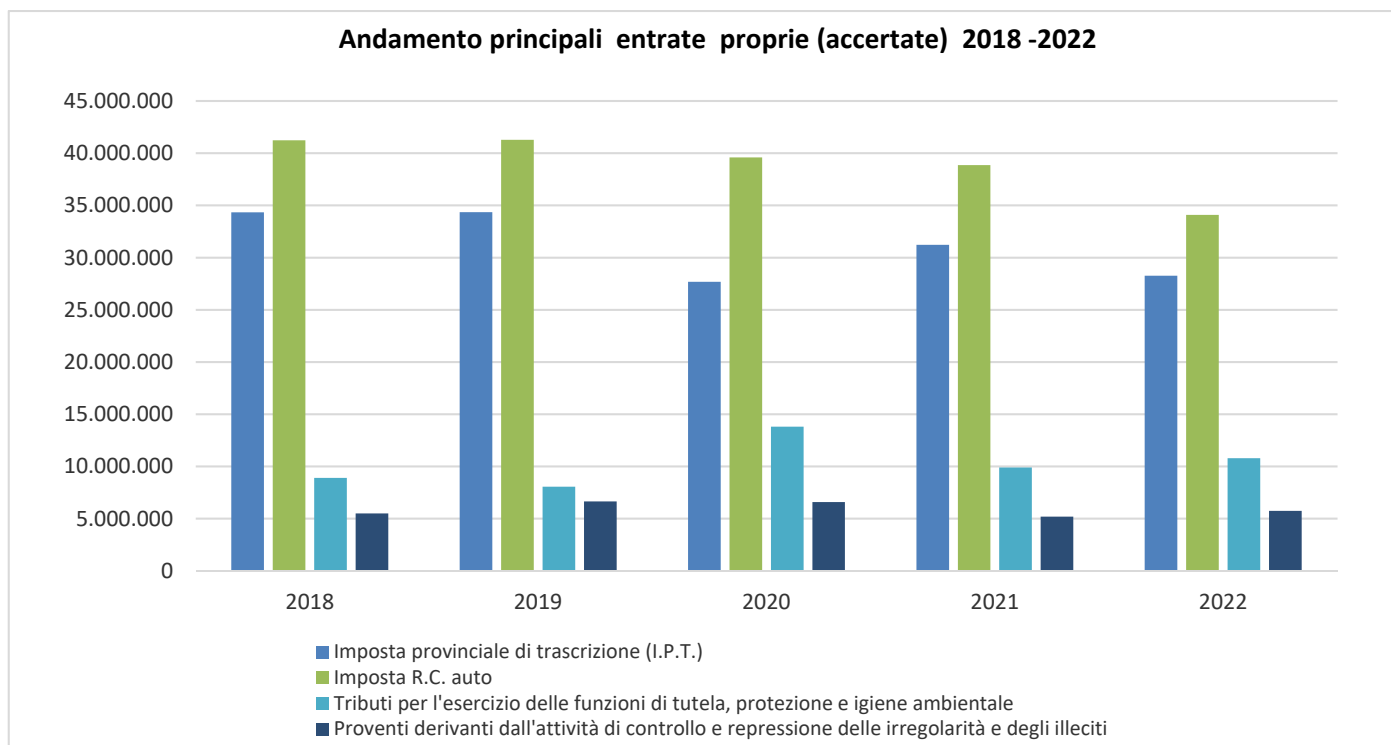
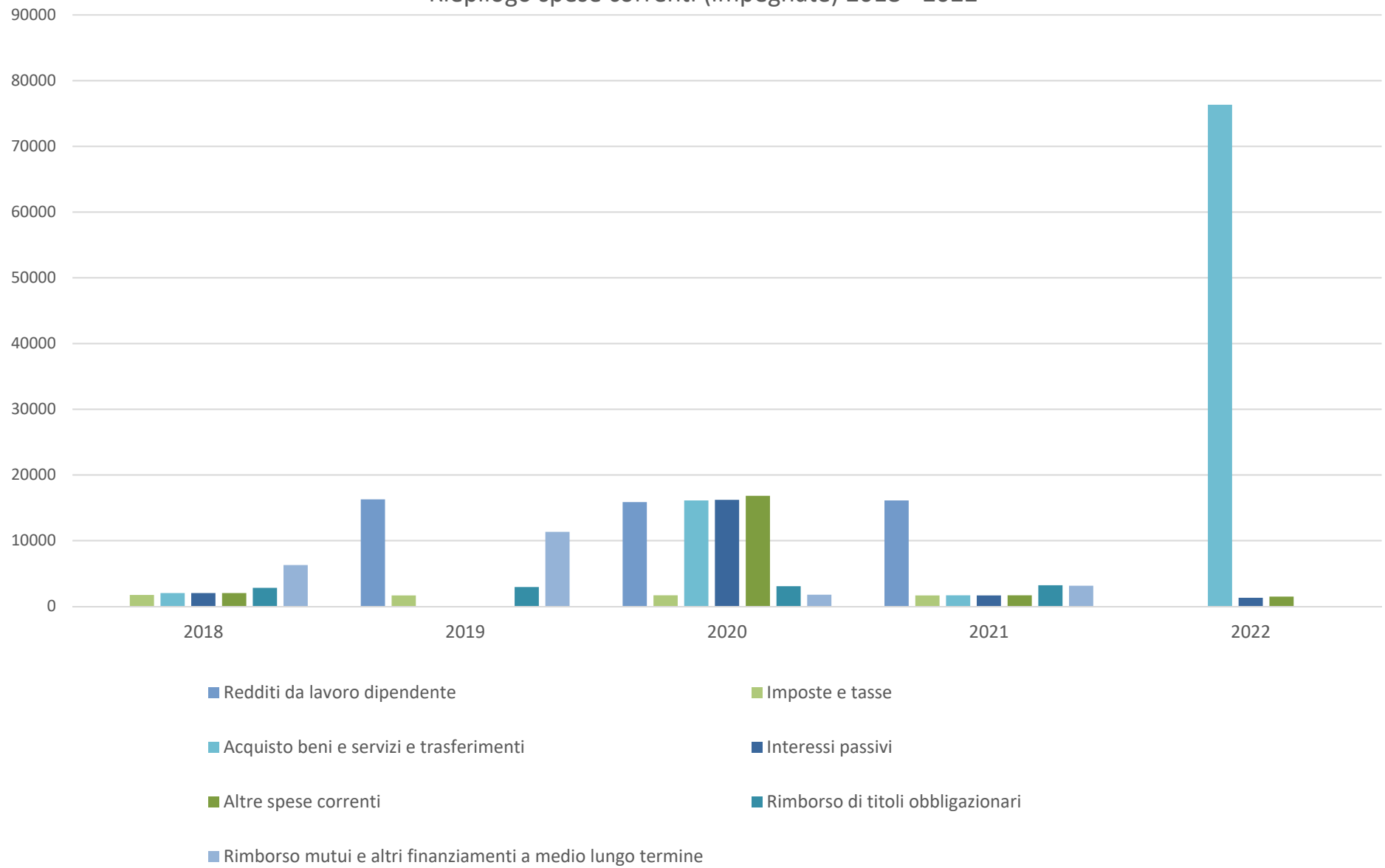


TABELLA 40 - TREND STORICO SPESE CORRENTI (IMPEGNI)

	2018	2019	2020	2021	2022	Diff. 18/21	Diff. 19/21	Diff. 20/21	Diff. 21/22
PERSONALE - REDDITI DA LAVORO DIPENDENTE	16.272.744,57	15.861.718,18	16.109.185,51	16.199.230,21	16.817.377,36	-0,45%	2,13%	0,56%	3,82%
IMPOSTE E TASSE - IMPOSTE E TASSE A CARICO DELL'ENTE	1.727.192,70	1.669.073,77	1.679.184,92	1.664.513,10	1.682.832,94	-3,63%	-0,27%	-0,87%	1,10%
ACQUISTO DI BENI E SERVIZI	25.511.185,83	26.682.826,79	24.393.234,57	30.711.372,78	34.093.211,53	20,38%	15,10%	25,90%	11,01%
TRASFERIMENTI CORRENTI	59.689.983,28	54.839.786,66	51.931.578,38	53.741.820,82	54.795.939,90	-9,97%	-2,00%	3,49%	1,96%
INTERESSI PASSIVI	1.628.091,18	2.583.250,18	1.304.788,54	1.348.361,94	1.344.286,24	-17,18%	-47,80%	3,34%	-0,30%
ALTRE SPESE PER REDDITI DA CAPITALE	-	584.600,58	-	-	-	#DIV/0!	-100,00%		
RIMBORSI E POSTE CORRETTIVE DELLE ENTRATE (VOCE BILANCIO ARMONIZZATO)	331.141,34	326.665,65	233.988,63	167.134,98	162.729,90	-49,53%	-48,84%	-28,57%	-2,64%
ALTRE SPESE CORRENTI (VOCE BILANCIO ARMONIZZATO)	1.515.927,95	596.153,28	1.244.844,74	537.921,97	508.780,77	-64,52%	-9,77%	-56,79%	-5,42%
TOTALE SPESE CORRENTI - TITOLO 1 IMPEGNATE	106.676.266,85	103.144.075,09	96.896.805,29	104.370.355,80	109.405.158,64	-2,16%	1,19%	7,71%	4,82%

TABELLA 41 - RIEPILOGO SPESE CORRENTI (IMPEGNATE)										
Descrizione	2018 in migliaia	%	2019 in migliaia	%	2020 in migliaia	%	2021 in migliaia	%	2022 in migliaia	%
Redditi da lavoro dipendente	16.273	14,68%	15.862	14,47%	16.109	15,84%	16.199	14,63%	16.817	15,19%
Imposte e tasse	1.727	1,47%	1669	1,45%	1.679	1,65%	1.665	1,50%	1.683	1,52%
Acquisto beni e servizi e trasferimenti	85.201	72,89%	81.523	71,87%	76.325	75,03%	84.453	76,28%	88.889	80,29%
Interessi passivi	1.628	0,80%	2.583	0,79%	1.304	1,28%	1.348	1,22%	1.344	1,21%
Altre spese correnti	1.847	2,99%	1.507	2,95%	1.479	1,45%	705	0,64%	672	0,61%
Totale titolo I	106.676	92,82%	103.144	91,53%	96.896	95,25%	104.370	94,27%	109.405	98,82%
Rimborso di titoli obbligazionari	2.822	2,34%	2.942	2,31%	3.068,00	3,02%	3.200,00	2,89%	3.338,00	3,01%
Rimborso di prestiti a breve		0,00%		0,00%		0,00%	-	0,00%	-	0,00%
Rimborso mutui e altri finanziamenti a medio lungo termine	6.286	5,28%	11.338	5,21%	1.764,00	1,73%	3.144,00	2,84%	3.167,00	2,86%
Rimborso di altre forme di indebitamento		0,00%		0,00%		0,00%	-	0,00%	-	0,00%
TOTALE USCITE CORRENTI	115.784	100,44%	117.424	99,04%	101.728	100,00%	110.714	100,00%	115.910	104,69%

Riepilogo spese correnti (impegnate) 2018 - 2022



Indebitamento

Contesto macroeconomico – misure emergenziali

Nel 2022, l'ampia linea di ripresa strutturale auspicata nel 2021 si è confermata con una significativa crescita del PIL italiano, pari al 3,5%. Nonostante qualche strascico dell'emergenza sanitaria da COVID-19, la crescita è stata sostenuta dalla ripresa di diversi settori che sono riusciti a superare la crisi pandemica, dal deciso intervento degli incentivi sulle nuove costruzioni e dalla realizzazione del piano di investimenti pubblici previsti dal Piano Nazionale di Ripresa e Resilienza (PNRR). Tuttavia, la situazione diplomatica, politica e militare caratterizzata dal conflitto tra Russia e Ucraina inaspritosi a partire dal febbraio 2022, ha influenzato negativamente la ripresa. Il conseguente aumento dei prezzi delle materie prime ha causato un aumento del tasso di inflazione che ha portato la Banca Centrale all'aumento dei tassi di interesse per frenarne la crescita esponenziale. L'aumento dell'incertezza e le condizioni finanziarie più restrittive hanno contribuito, in definitiva, ad un contesto macroeconomico complesso e difficile nel quale restano comunque prioritari gli interventi strutturali prospettati.

Azioni intraprese dalla Città metropolitana di Bologna

Dal 2017 è in corso una politica di attenta valutazione dello stock di debito in essere per la sua progressiva riduzione e di contenimento della spesa correlata, che consenta di ridurre la rigidità strutturale del bilancio contenendo altresì il parametro di deficitarietà strutturale (indicatore P1) garantendo maggiore flessibilità alla spesa corrente.

Tale politica si è tradotta, dopo l'estinzione avvenuta nel 2017 per euro 3.398.070,73 in un'imposizione di vincolo formale nella determinazione dell'avanzo di amministrazione in sede di rendiconto della gestione 2018 per euro 6 milioni al fine di poter estinguere anticipatamente alcune posizioni di mutuo per ridurre il rilevante ammontare di debito residuo. In sede di salvaguardia degli equilibri di bilancio con la D.C. IP n. 2222/2019, nella relazione del Dirigente PG 41071/2019, è stato dato atto dell'applicazione di avanzo al fine dell'estinzione anticipata.

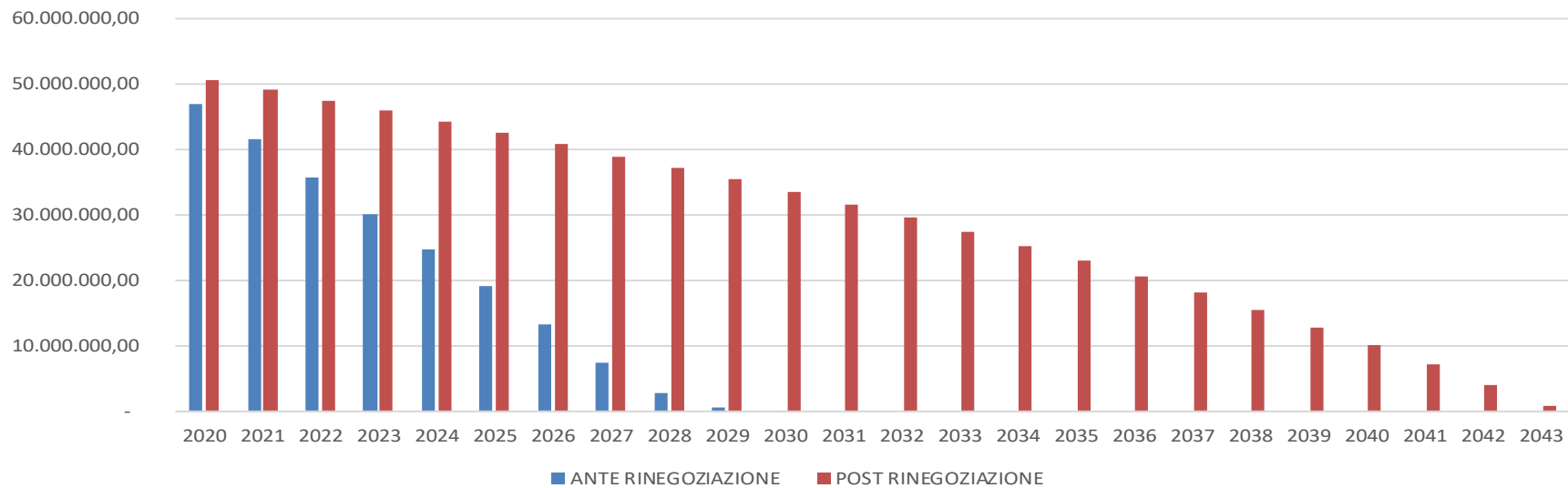
Nel 2019 l'Ente valutando la convenienza finanziaria calcolata in termini di onerosità del debito e durata tenendo presente la percentuale di incidenza dell'indennizzo rispetto all'ammontare dell'estinzione e considerando anche la situazione delle annualità morate, ha approvato con delibera consiliare n. 58 del 27/11/2019 l'estinzione anticipata di n. 15 posizioni di mutui della Cassa Depositi e Prestiti S.p.A. per complessivi Euro 6.971.085,80.

Nel 2020, l'Ente ha aderito all'operazione di rinegoziazione di n. 42 mutui della Cassa Depositi e Prestiti S.p.A. e alla sospensione del pagamento delle quote capitale delle rate scadenti nell'anno 2020 di nr. 10 mutui concessi da Intesa Sanpaolo S.p.A.. Con delibera di Consiglio n. 20 del 23/07/2020 relativa alla salvaguardia degli equilibri di bilancio e assestamento generale, si è proceduto ad un primo assestamento delle poste maggiormente interessate dalla crisi economica in atto attraverso l'iscrizione dell'apposito fondo per le funzioni fondamentali istituito con il D.L. 34/2020, la registrazione dei risparmi relativi alla rinegoziazione dei mutui Cassa Depositi e Prestiti S.p.A. e alla sospensione delle quote capitali dei mutui Intesa Sanpaolo S.p.A.

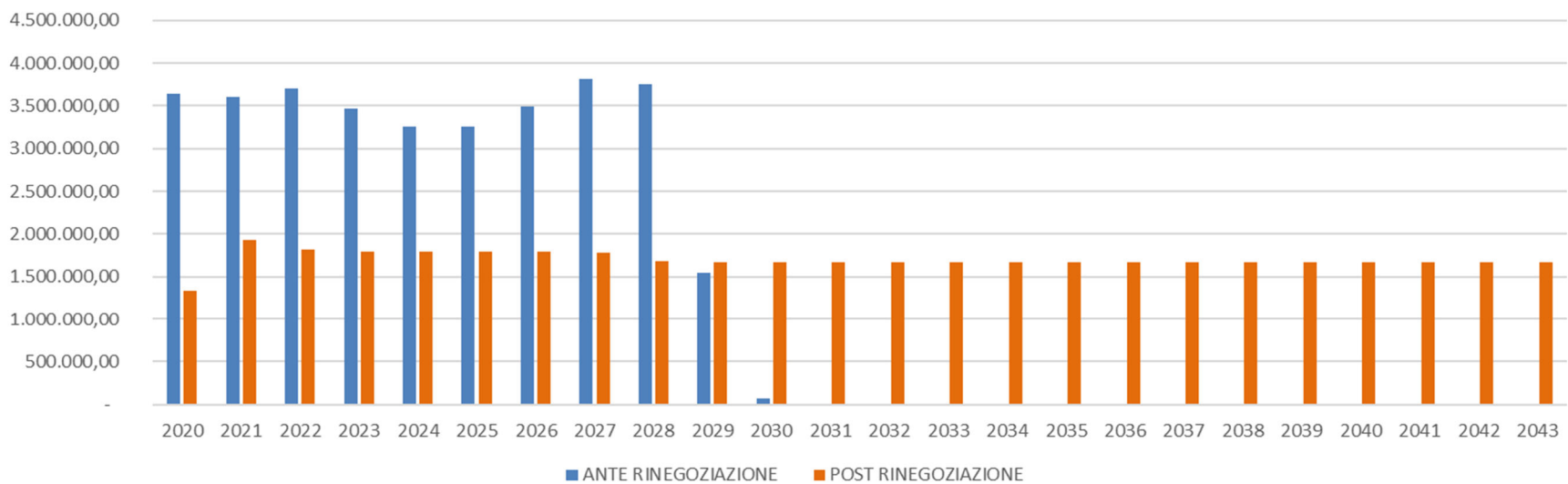
Nel 2022, le misure intraprese dalla Banca Centrale Europea e il conseguente aumento dei tassi di interesse, hanno influenzato le posizioni in essere dell'Ente, che si sono tradotte in un aumento imprevedibile dei tassi di interesse delle cedole dei BOP del secondo semestre in corso di ammortamento per le quali si è resa necessaria una variazione negli stanziamenti di bilancio per le sole cedole relative alle rate scadenti al dicembre 2022. Per le altre posizioni, per quanto concerne la quota interesse relativa alle rate del primo e secondo semestre 2022 non si sono resi necessari interventi in quanto non vi sono state variazioni.

Anche per l'anno 2022 l'Ente non ha fatto ricorso al credito non avendo acceso nuovi mutui.

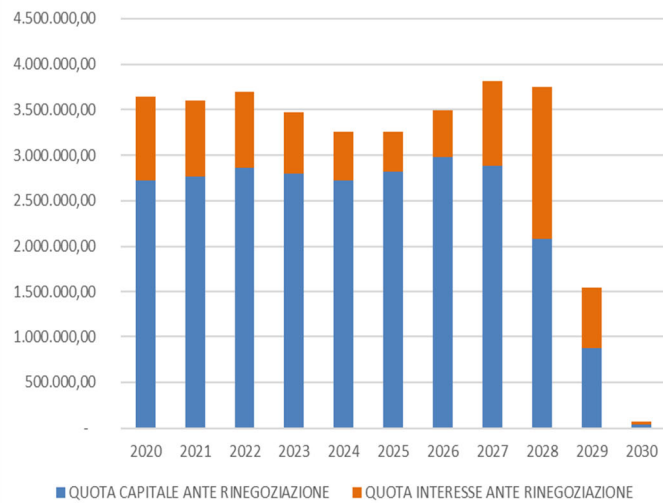
Impatto della rinegoziazione: analisi del debito residuo ante e post rinegoziazione



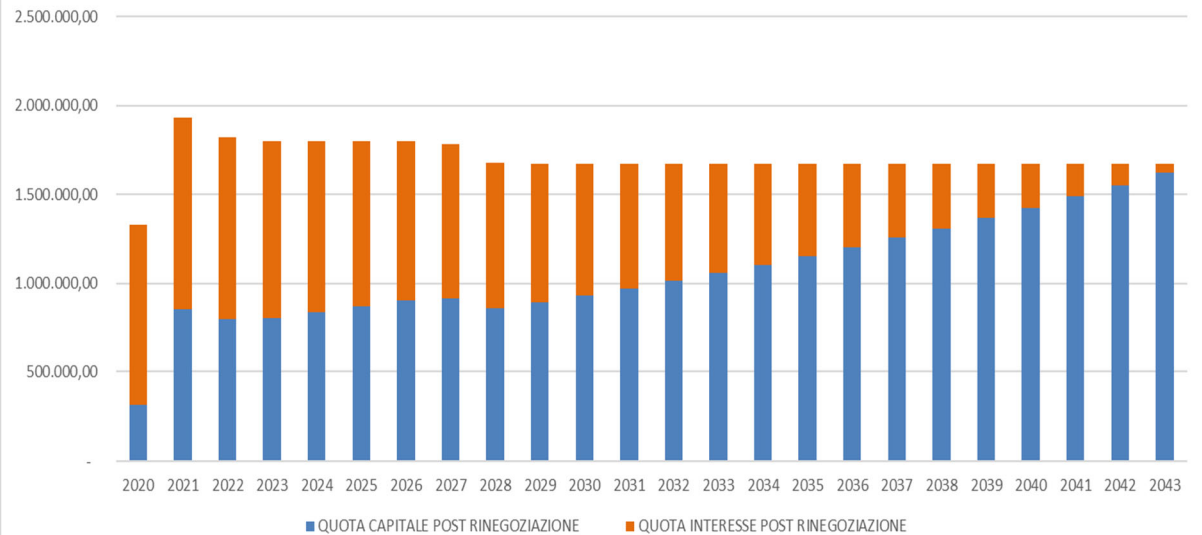
Impatto della rinegoziazione: analisi rata ante e post rinegoziazione



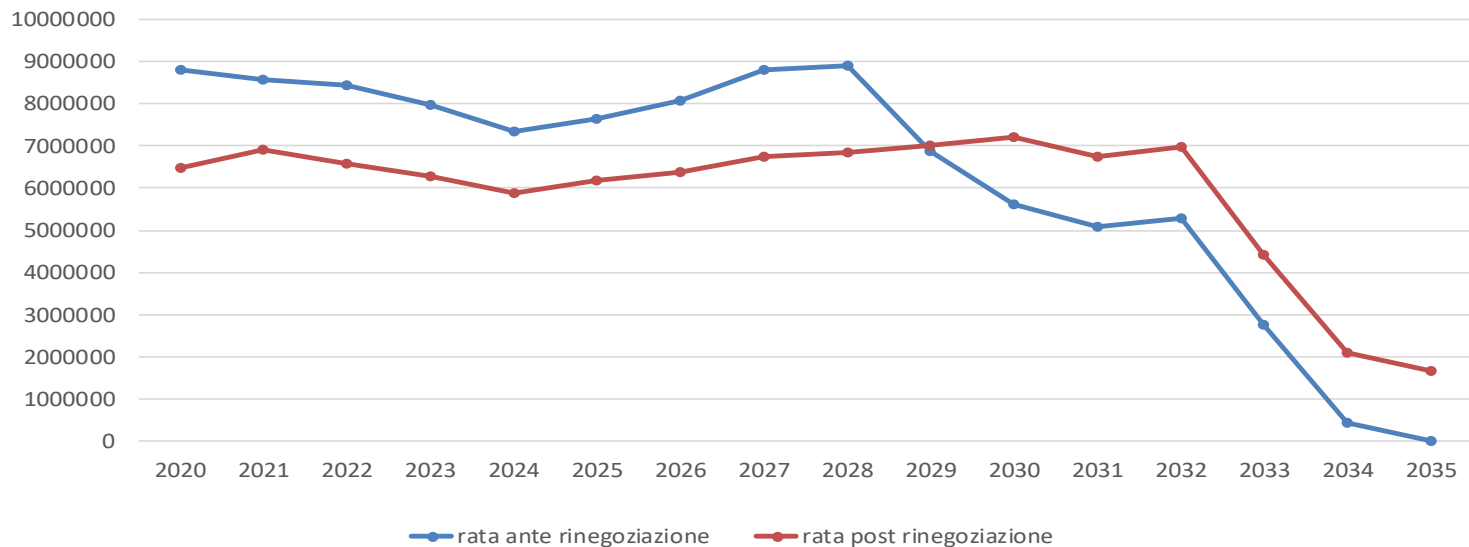
Analisi della quota capitale e della quota interesse ante rinegoiazione

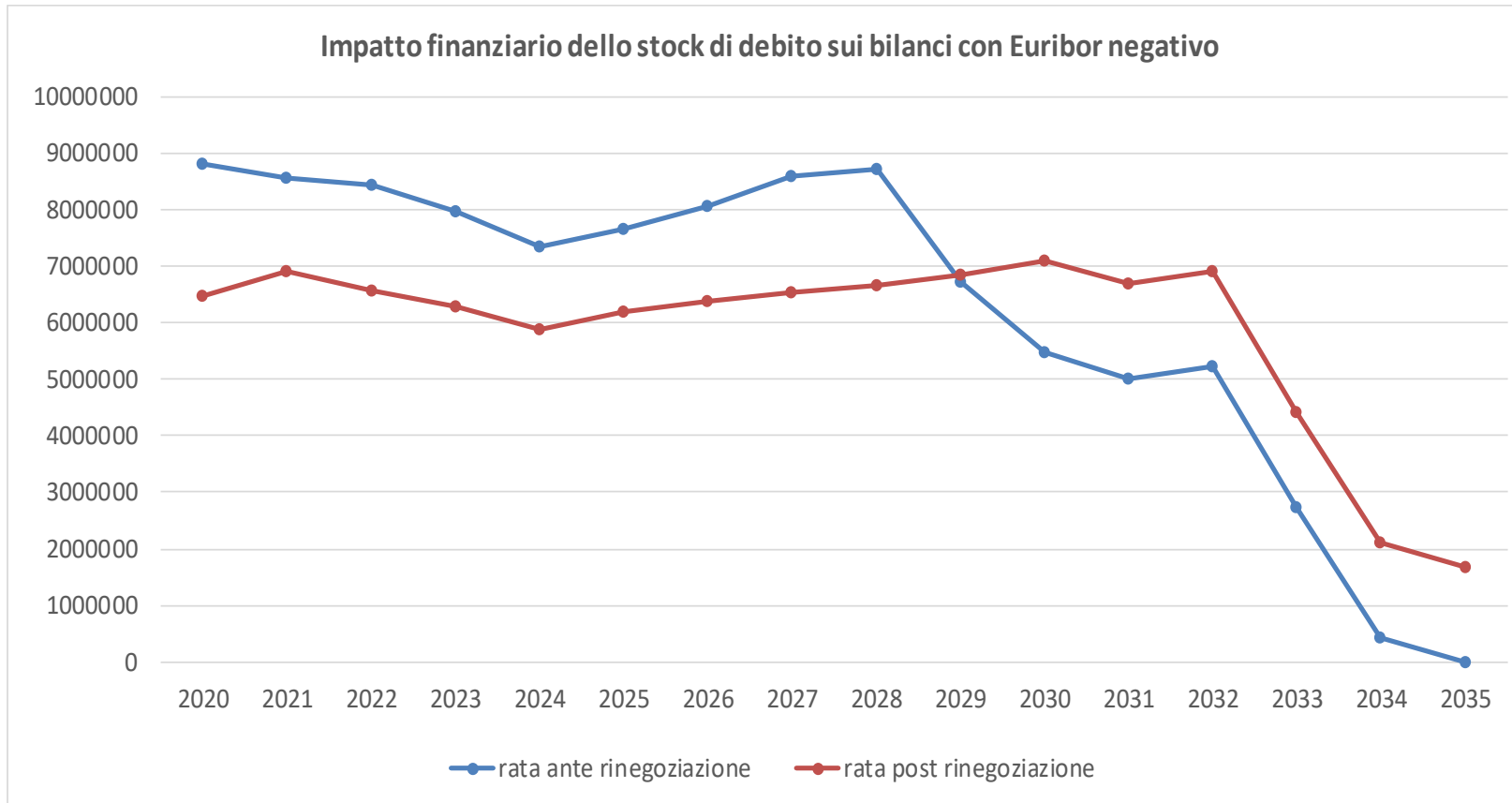


Analisi della quota capitale e della quota interesse post rinegoiazione



Impatto finanziario dello stock di debito sui bilanci con Euribor positivo





Euribor a 6 mesi in proiezione fino al 2035 quale valore massimo riscontrato nella curva pari a: 0,2843 in rata semestrale

TABELLA 42 - ONERE DEL DEBITO					
Anno	2018	2019	2020	2021	2022
Quota capitale (mutui e prestiti)	8.363.187,92	13.528.280,56	4.071.366,78	5.576.694,51	5.730.271,31
Interessi	1.628.091,18	2.583.250,13	1.304.788,54	1.271.449,58	1.275.049,82
Rateizzazione del debito riferito alle quote di detrazione non recuperate per insufficienza dei trasferimenti erariali degli anni 2002 e precedenti	745.020,31	752.470,51	759.995,22	767.595,17	775.271,12
Totale	10.736.299,41	10.736.299,41	6.136.150,54	7.615.739,26	7.780.592,25

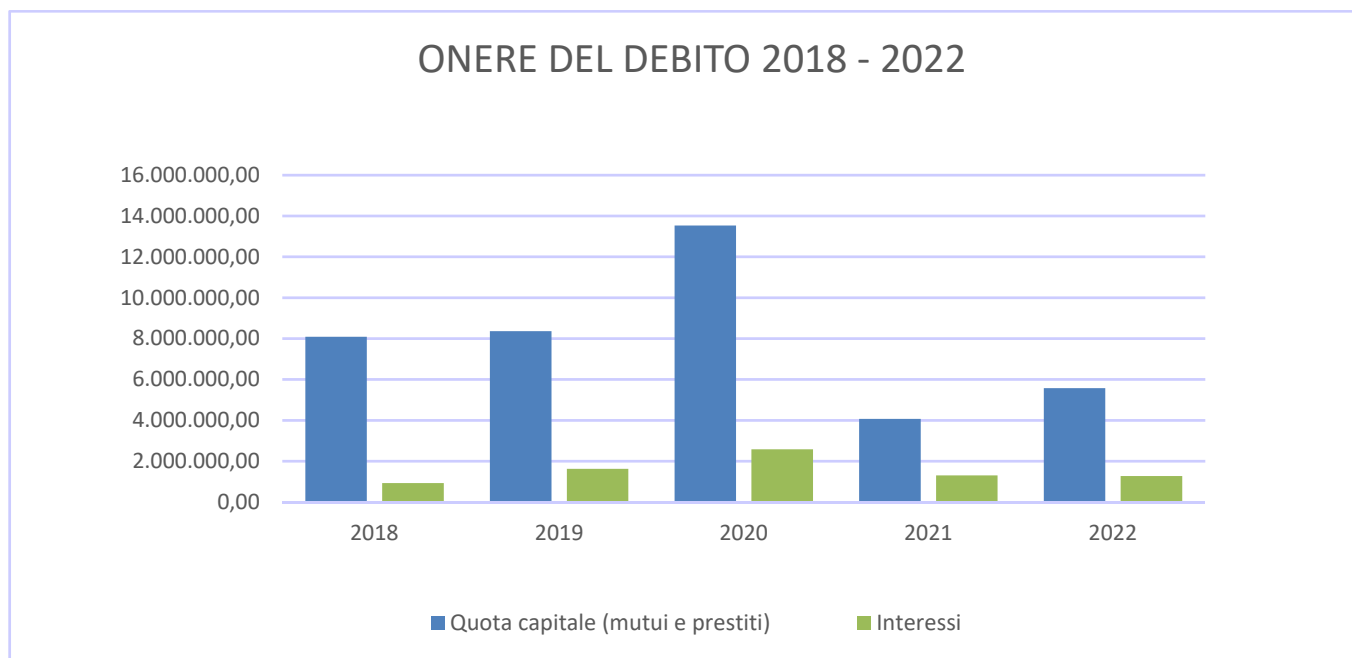
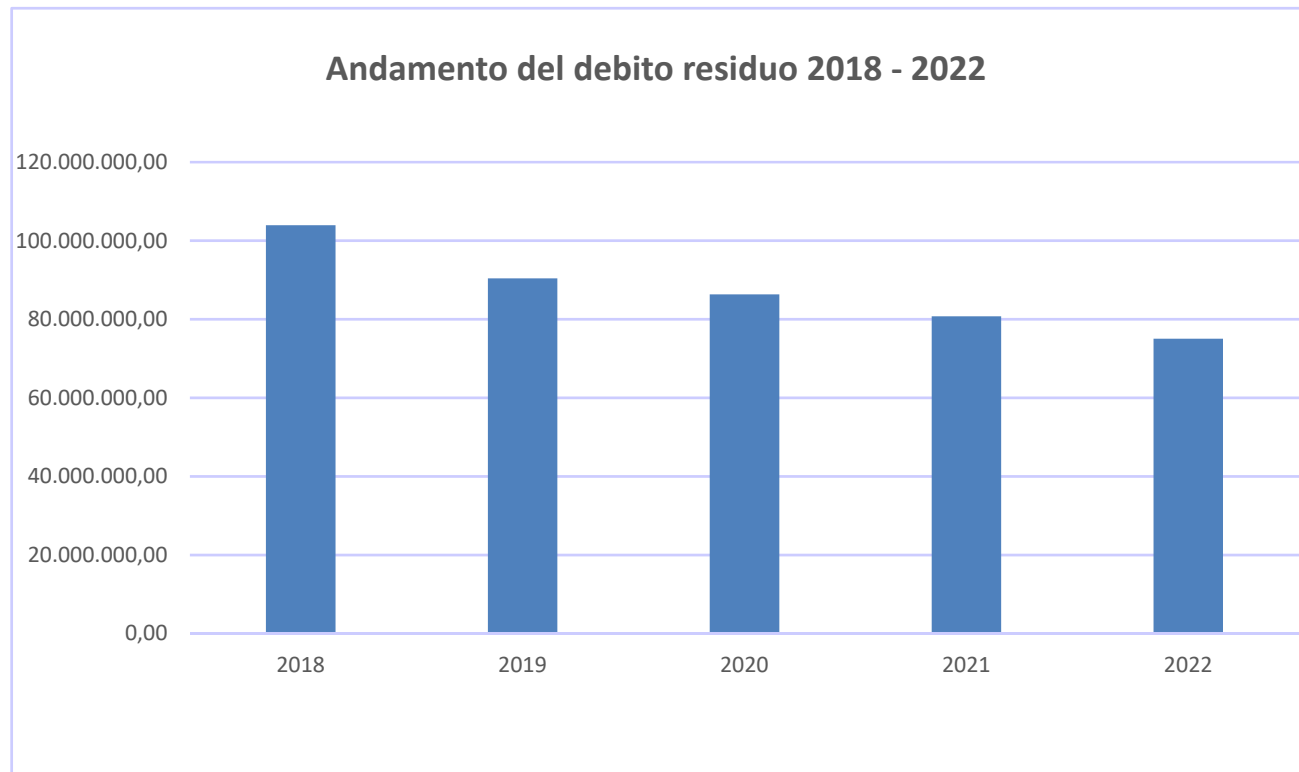
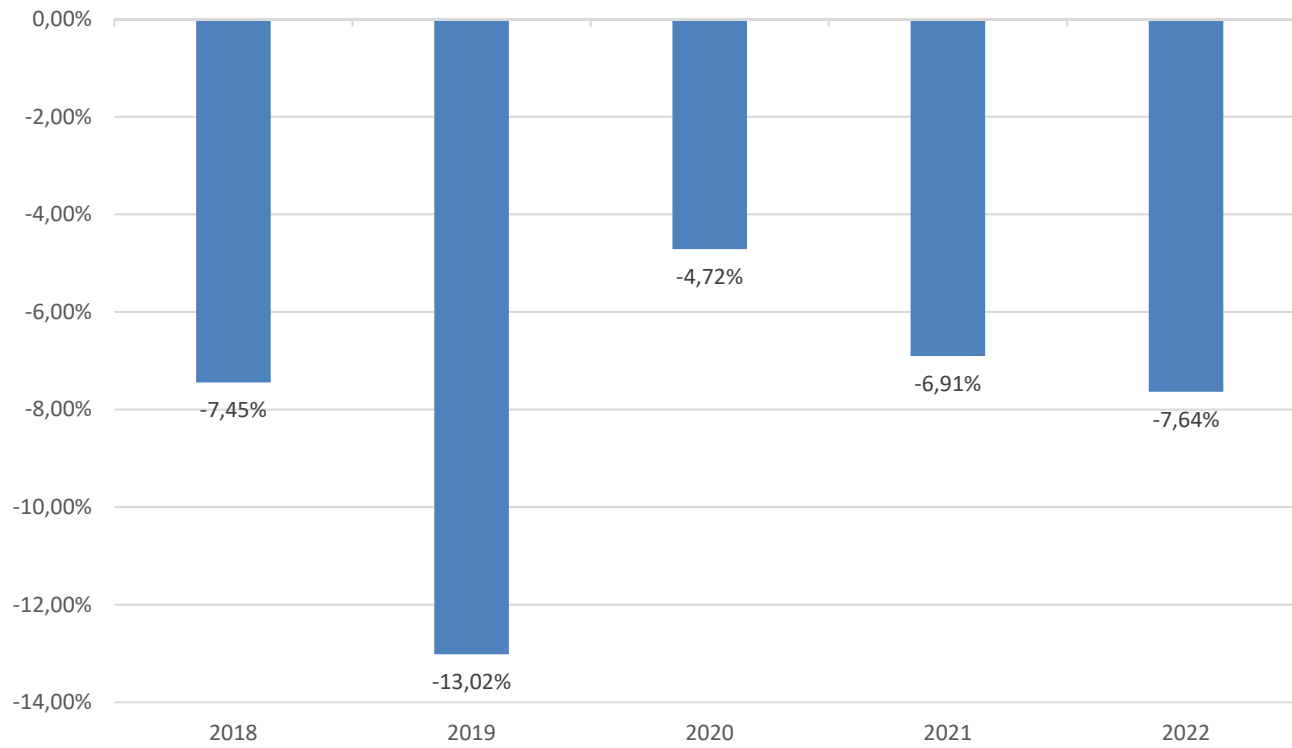


TABELLA 43 - ANDAMENTO DEL DEBITO RESIDUO 2018 - 2022

Anno	2018	2019	2020	2021	2022
Andamento del debito residuo	103.933.220,59	90.404.979,87	86.333.431,47	80.756.736,98	75.026.465,66
Variazione percentuale sull'anno precedente	-7,45%	-13,02%	-4,72%	-6,91%	-7,64%

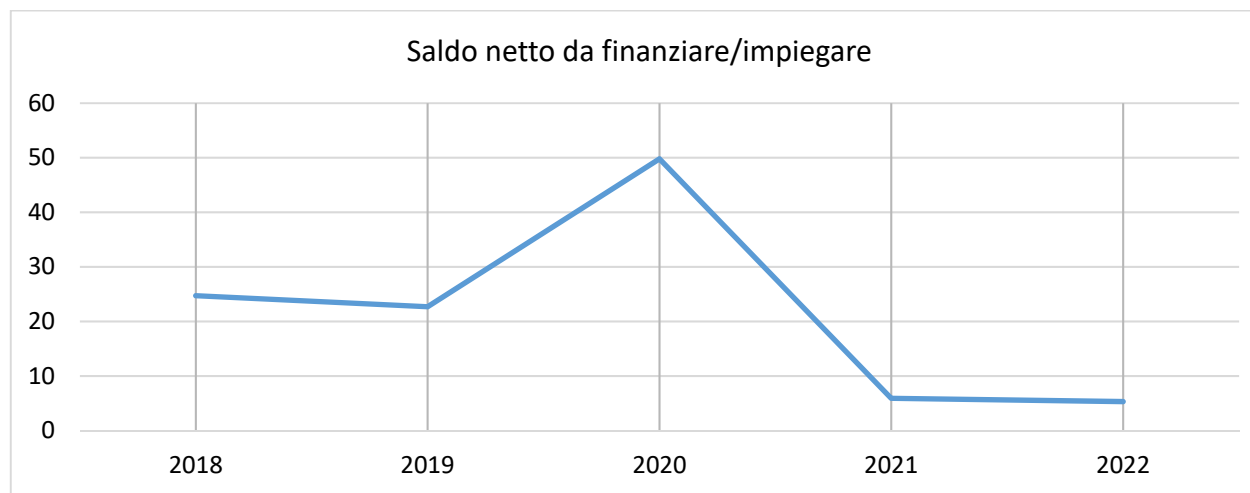


Andamento variazione % sull'anno precedente 2018 - 2022



Per quanto riguarda il conto capitale, il “saldo netto da finanziare”, che sostanzialmente rappresenta l’indebitamento al netto dei finanziamenti consistenti nell’avanzo di amministrazione e del fondo pluriennale vincolato presenta il seguente andamento:

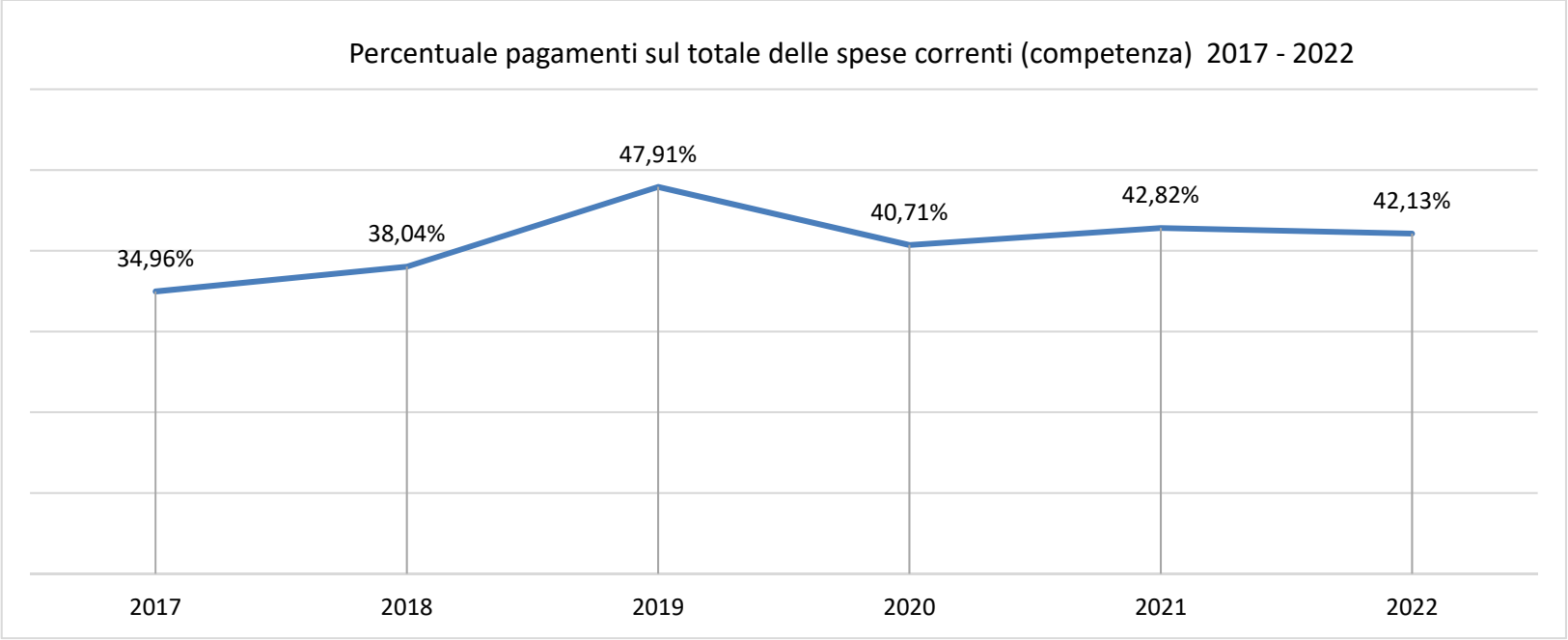
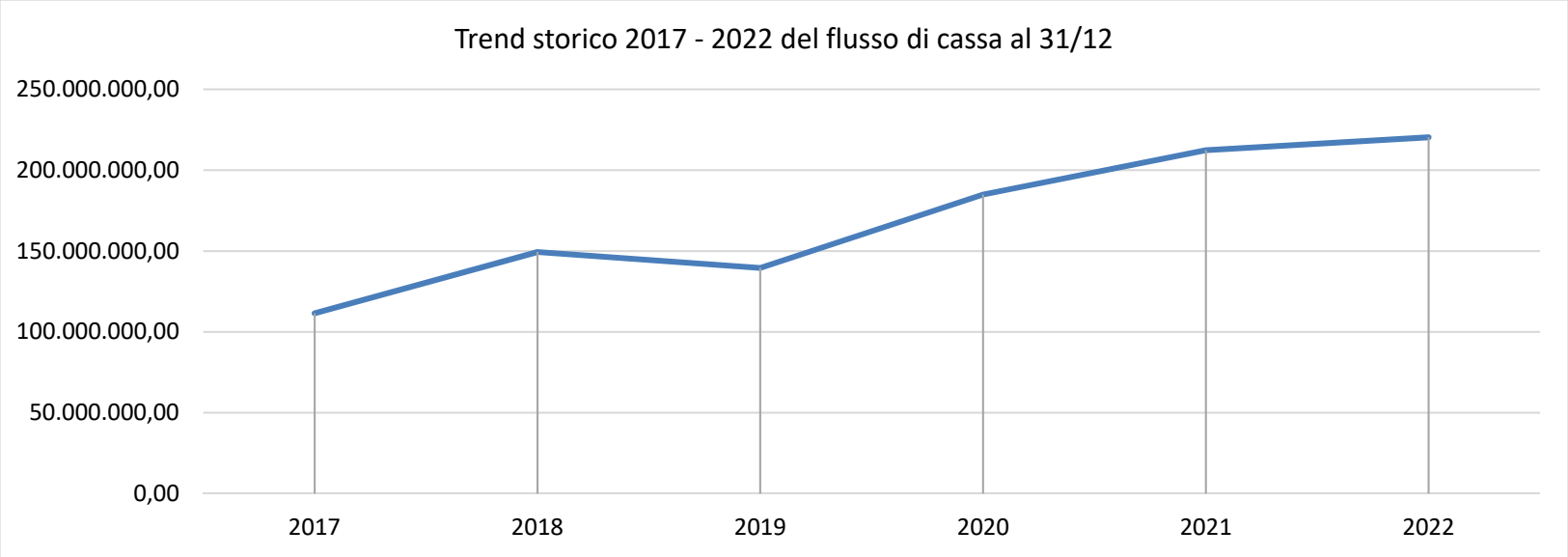
TABELLA 44- SALDO NETTO DA FINANZIARE PERIODO 2018 - 2022					
Anno	2018	2019	2020	2021	2022
Saldo netto da finanziarie/impiegare	24,7	22,7	49,8	5,9	5,3



Andamento Della Gestione Di Cassa

TABELLA 45 - FONDO DI CASSA AL 31/12 DI OGNI ANNO						
Anno	2017	2018	2019	2020	2021	2022
Fondo di cassa al 31/12	111.459.274,29	149.375.814,15	139.524.510,65	184.931.800,16	212.301.104,13	220.323.524,63

TABELLA 46 - TREND STORICO FLUSSI DI CASSA								
FONDO DI CASSA INIZIALE		RISCOSSIONI			PAGAMENTI			FONDO DI CASSA AL 31.12
		RESIDUI	COMPETENZA	TOTALE	RESIDUI	COMPETENZA	TOTALE	
2017	129.668.848,13	59.174.710,96	123.211.920,23	182.386.631,19	121.123.968,27	79.472.236,76	200.596.205,03	111.459.274,29
2018	111.459.274,29	40.903.909,28	146.763.963,46	187.667.872,74	79.569.229,99	70.182.112,89	149.751.342,88	149.375.804,15
2019	149.375.814,15	10.697.920,41	137.186.097,85	147.884.018,26	71.345.819,44	86.389.502,32	157.735.321,76	139.524.510,65
2020	139.524.510,65	13.895.838,67	141.943.197,09	155.839.035,76	40.053.094,54	70.378.651,71	110.431.746,25	184.931.800,16
2021	184.931.800,16	34.008.052,42	139.381.646,24	173.389.698,66	67.828.067,11	78.192.327,58	146.020.394,69	212.301.104,13
2022	212.301.104,13	12.669.054,91	132.999.459,18	145.668.514,09	46.679.699,13	90.966.394,46	137.646.093,59	220.323.524,63



Entrate e Spese Non Ricorrenti

TABELLA 47 - ENTRATE E SPESE NON RICORRENTI 2022

ENTRATE NON RICORRENTI		ACCERTATO	SPESE NON RICORRENTI		IMPEGNATO
TITOLO I - ENTRATE CORRENTI DI NATURA TRIBUTARIA, CONTRIBUTIVA E PEREQUATIVA			TITOLO I - SPESE CORRENTI		
Imposte e Tasse e proventi assimilati (*)		1.053.304,77	Redditi da lavoro dipendente		1.013.315,55
Totale Titolo I		1.053.304,77	Imposte e tasse a carico dell'Ente		130.105,40
TITOLO II - TRASFERIMENTI CORRENTI			Acquisto di beni e servizi		3.324.690,40
Trasferimenti correnti da Amministrazioni pubbliche		11.618.182,00	Trasferimenti correnti		6.076.906,61
Trasferimenti correnti da Famiglie		2.250,00	Trasferimenti di tributi (solo per Regioni)		-
Trasferimenti correnti da Imprese		55.715,42	Fondi perequativi (solo per Regioni)		-
Trasferimenti correnti da Istituzioni Sociali Private		24.940,00	Interessi passivi		-
Trasferimenti correnti Dall'Unione Europea e dal Resto del Mondo		486.608,08	Altre spese per redditi da capitale		-
Totale Titolo II		12.187.695,50	Rimborsi e poste correttive delle entrate		140.714,20
TITOLO III - ENTRATE EXTRATRIBUTARIE			Altre spese correnti		444.778,15
Vendita di beni e servizi e proventi derivanti dalla gestione dei beni		559.984,81	Totale Titolo I		11.130.510,31
Proventi derivanti dall'attività di controllo e repressione delle irregolarità e degli illeciti (**)		5.737.024,00	TITOLO II - SPESE IN CONTO CAPITALE		
Interessi attivi		229.186,70	Tributi in conto capitale a carico dell'ente		-
Altre entrate da redditi da capitale		523.031,45	Investimenti fissi lordi e acquisto di terreni		23.144.503,92
Rimborsi e altre entrate		1.887.371,16	Contributi agli investimenti		14.667.322,80
Totale Titolo III		8.936.598,12	Altri trasferimenti in conto capitale		-
TITOLO IV - ENTRATE IN CONTO CAPITALE			Altre spese in conto capitale		49.151,67
Contributi agli investimenti		43.888.414,10	Totale Titolo II		37.860.978,39
Altri trasferimenti in conto capitale		1.563.641,96	TITOLO III - SPESE PER INCREMENTO DI ATTIVITA' FINANZIARIE		
Entrate da alienazione di beni materiali e immateriali		1.190.832,38	Acquisizioni di attività finanziarie		2.270.893,00
Altre entrate in conto capitale		5.700,00	Concessione crediti di breve termine		-
Totale Titolo IV		46.648.588,44	Concessione crediti di medio-lungo termine		-
TITOLO V - ENTRATE DA RIDUZIONE DI ATTIVITÀ FINANZIARIE			Altre spese per incremento di attività finanziarie		-
Alienazione di attività finanziarie		-	Totale Titolo III		2.270.893,00
Totale Titolo V		-	TITOLO IV - RIMBORSO DI PRESTITI		
TITOLO VI - ACCENSIONE DI PRESTITI			Rimborso di titoli obbligazionari		-
Accensione Mutui e altri finanziamenti a medio lungo termine		-	Rimborso prestiti a breve termine		-
Totale Titolo VI		-	Rimborso mutui e altri finanziamenti a medio lungo termine		-
TITOLO VII - ANTICIPAZIONI DA ISTITUTO TESORIERE/CASSIERE			Rimborso di altre forme di indebitamento		-
Anticipazioni da Istituto tesoriere/cassiere		-	Fondi per rimborso prestiti		-
Totale Titolo VII		-	Totale Titolo IV		-
ENTRATE PER CONTO TERZI E PARTITE DI GIRO			TITOLO V - CHIUSURA ANTICIPAZIONI DA ISTITUTO TESORIERE/CASSIERE		
Entrate per partite di giro		12.813.348,25	Chiusura Anticipazioni ricevute da istituto tesoriere/cassiere		-
Entrate per conto terzi		450.778,22	Totale Titolo V		-
Totale Titolo IX		13.264.126,47	TITOLO VII - SPESE PER CONTO TERZI E PARTITE DI GIRO		
TOTALE ENTRATE NON RICORRENTI		82.090.313,30	Uscite per partite di giro		12.813.348,25
			Uscite per conto terzi		450.778,22
			Totale Titolo VII		13.264.126,47
			TOTALE SPESE NON RICORRENTI		64.526.508,17

(*) importo interamente iscritto nel fondo crediti dubbia esigibilità

(**) importo correlato al fondo crediti dubbia esigibilità per euro 3.185.780,50

**ANZIANITÀ DEI RESIDUI ATTIVI E PASSIVI – ART. 11 COMMA 6 LETT. e)
D.L. 118/2011**

Il Riaccertamento Ordinario

Con atto del Sindaco metropolitano n. 42 del 28/02/2023 è stato approvato il riaccertamento ordinario dei residui propedeutico all'approvazione del rendiconto della gestione per l'anno 2022, ai sensi dei principi generali o postulati di cui all'allegato 1 al D.Lgs. 118/2011, previsto dall'art. 3 comma 1) punto nr. 9 della prudenza, ai sensi dell'allegato 4/2 del D.Lgs. 118/2011 punto 9.1, ai sensi del D.Lgs. 126/2014 art. 3 c. 4 che modifica ed integra il D.Lgs. 118/2011, nonché ai sensi degli artt. 189 e 190 del TUEL, nei loro testi vigenti.

Tale attività è stata effettuata dai dirigenti dell'Ente, in qualità di centri di responsabilità di PEG, ed è volta:

- alla verifica della fondatezza giuridica dei crediti accertati e dell'esigibilità degli stessi;
- al controllo della correttezza della scadenza dell'obbligazione prevista in occasione dell'accertamento;
- alla determinazione delle somme da conservare come residui passivi in quanto corrispondenti a posizioni debitorie effettive;
- alla determinazione della corretta imputazione a bilancio delle entrate e delle spese oggetto di riaccertamento, nel rispetto del principio generale della competenza finanziaria potenziata, ossia in considerazione dell'esigibilità delle stesse nonché sulla base di quanto il principio contabile al punto 5.4 consente, in determinati casi, e cioè che le spese possano essere impegnate entro il 31/12 pur non essendo esigibili entro tale data, transitando nel fondo pluriennale vincolato di spesa.

A seguito di tale attività, e come da elenchi delle Aree/Settori agli atti conservati, si è reso necessario approvare l'atto propedeutico all'approvazione del rendiconto per l'esercizio 2022:

- il riaccertamento ordinario dei residui attivi;
- il riaccertamento ordinario dei residui passivi;
- le variazioni di bilancio necessarie alla corretta imputazione a fronte dell'esigibilità della spesa che alimentano il fondo pluriennale vincolato;
- l'imputazione delle spese già finanziate tramite il fondo pluriennale vincolato all'esercizio 2022;
- la reimputazione contestuale di entrate e spese correlate.

In sede di riaccertamento ordinario si è proceduto allo stralcio dal bilancio dei residui attivi relativi all'anno 2015, cui corrispondeva un accantonamento al 100% nel Fondo crediti di dubbia esigibilità, tenuto conto che i criteri di contabilità dell'ente prevedono il mantenimento delle poste in contabilità finanziaria per sette anni, in coerenza con la vita media di tali crediti, per i quali si procederà in sede di Rendiconto 2022 all'iscrizione a patrimonio in quanto non prescritti.

L'art. 175, c. 5-quater lett. b) del D. Lgs. 267/2000 prevede che nel rispetto di quanto previsto dai regolamenti di contabilità, il responsabile della spesa o in assenza di disciplina il responsabile finanziario possono effettuare per ciascuno degli esercizi del bilancio, le variazioni di bilancio tra gli stanziamenti riguardanti il fondo pluriennale vincolato e gli stanziamenti correlati in termini di competenza e di cassa, escluse quelle previste dall'art 3 comma 5 del D. Lgs. n. 118/2011; ciò al fine di permettere l'allineamento dell'esigibilità della spesa ai cronoprogrammi degli interventi previsti.

Si è provveduto, così come previsto al punto 9.1 del D.Lgs. 118/2011, allegato n. 4/2, alla concomitante reimputazione agli esercizi 2023-2024-2025 di entrate e spese correlate, senza costituzione del fondo pluriennale vincolato, per complessivi euro 46.316.301,27.

A seguito delle operazioni complessivamente poste in essere relativamente alla reimputazione contabile delle poste del Bilancio 2022 sulla base della loro esigibilità, il Fondo Pluriennale Vincolato finale al 31/12/2022 risulta pari a € 56.115.710,54 corrispondente all'importo rideterminato all'1/1/2023 in entrata ed è costituito da:

TABELLA 48 - FONDO PLURIENNALE VINCOLATO

	FPV al 25/11/2022	Variazione FPV ai sensi dell'art. 175 c. 5 bis, lett b) - associata a ricronoprogrammazione spesa 2022 (determina n. 2337/2022)	Consistenza FPV approvata con il bilancio di previsione 2023 - 2025	Variazione FPV ai sensi dell'art. 175 c. 5 bis, lett b) - associata a ricronoprogrammazione spesa 2022 (determine n. 2886/2022 - 2955/2022 - 2967/2022 - 2941/2022)	FPV al 31/12/2022	Reiscrizioni per esigibilità intervenute in sede di riaccertamento ordinario 2022	Variazioni negative per mancanza dei requisiti per la conservazione dell'FPV	FPV definitivo al 31/12/2022	Annualità 2023	Annualità 2024	Annualità 2025	Annualità successive
	(a)	(b)	(c) = (a) + (b)	(d)	(e) = (c+d)	(f)	(g)	(h) = (e) + (f) - (g)	(i)	(j)	(k)	(l)
FPV corrente (titolo I)	1.558.414,24	22.300,00	1.580.714,24	147.292,56	1.728.006,80	1.251.527,50	28.580,41	2.950.953,89	2.894.693,89	33.360,00	22.900,00	0,00
FPV capitale (titolo II)	55.931.586,14	0,00	55.931.586,14	-572.291,90	55.359.294,24	15.295.162,42	17.489.700,01	53.164.756,65	48.775.032,76	3.657.231,80	650.000,00	82.492,09
TOTALE	57.490.000,38	22.300,00	57.512.300,38	-424.999,34	57.087.301,04	16.546.689,92	17.518.280,42	56.115.710,54	51.669.726,65	3.690.591,80	672.900,00	82.492,09

Risulta quindi necessario provvedere ad effettuare la necessaria variazione agli stanziamenti di spesa e/o di entrata necessari per reimputare correttamente gli accertamenti e gli impegni nel bilancio di previsione 2023 - 2025.

Le risultanze del riaccertamento ordinario dei residui attivi e passivi e delle poste reimputate a fronte della modifica di esigibilità sono espone nelle seguenti tabelle di sintesi:

TABELLA 49- GESTIONE RESIDUI ENTRATA 2022					
	2022 RESIDUI INIZIALI	INCASSI	RIDUZIONI/ELIMINAZIONI	MAGGIORI ENTRATE	2022 RESIDUI FINALI
Titolo I	655.515,40	-	655.515,40	635.015,32	635.015,32
Titolo II	7.272.624,37	4.285.764,69	1.186.496,29	1.029.716,62	2.830.080,01
Titolo III	20.744.081,38	3.228.181,15	1.276.196,97	588.319,32	16.828.022,58
Titolo IV	40.183.888,95	5.095.294,83	299.637,12	-	34.788.957,00
Titolo V	-	-	-	-	-
Titolo VI	717.945,80	-	-	-	717.945,80
Titolo VII	-	-	-	-	-
Titolo IX	1.398.248,70	59.814,24	1.306.798,85	-	31.635,61
TOTALE	70.972.304,60	12.669.054,91	4.724.644,63	2.253.051,26	55.831.656,32

TABELLA 50 - GESTIONE RESIDUI SPESA 2022				
	2022 RESIDUI INIZIALI	PAGAMENTI	RIDUZIONI/ELIMINAZIONI	2022 RESIDUI FINALI
Titolo I	86.134.333,05	43.598.881,48	851.696,89	41.683.754,68
Titolo II	26.829.697,77	3.068.878,30	291.215,33	23.469.604,14
Titolo III				-
Titolo IV				-
Titolo V				-
Titolo VII	1.453.084,10	11.939,35	1.306.798,85	134.345,90
TOTALE	114.417.114,92	46.679.699,13	2.449.711,07	65.287.704,72

TABELLA 51 - VETUSTA' DEI RESIDUI ATTIVI								
	2016 e precedenti	2017	2018	2019	2020	2021	2022	Totale
Titolo I					-	635.015,32	1.167.690,83	1.802.706,15
Titolo II	480.514,15	1.045.206,08	145.586,73	62.268,29	333.669,60	762.835,16	21.586.961,00	24.417.041,01
Titolo III	732.692,08	1.771.776,23	3.041.358,12	3.829.467,87	3.978.167,79	3.474.560,49	6.142.898,75	22.970.921,33
Titolo IV	2.968.738,99	14.943,66	725.807,24	9.196.411,69	7.727.473,32	14.155.582,10	16.610.289,29	51.399.246,29
Titolo V								-
Titolo VI	717.945,80							717.945,80
Titolo VII								-
Titolo IX	20.839,89		636,75		600,00	9.558,97	519.203,01	550.838,62
TOTALE	4.920.730,91	2.831.925,97	3.913.388,84	13.088.147,85	12.039.910,71	19.037.552,04	46.027.042,88	101.858.699,20

TABELLA 52 - VETUSTA' DEI RESIDUI PASSIVI								
	2016 e precedenti	2017	2018	2019	2020	2021	2022	Totale
Titolo I	272.714,45	453.770,46	470.676,64	3.855.330,21	407.448,14	36.223.814,78	63.315.975,72	104.999.730,40
Titolo II	1.575.525,85	366.272,60	1.289.854,62	5.484.333,30	4.608.110,55	10.145.507,22	11.867.616,66	35.337.220,80
Titolo III							10.500,00	10.500,00
Titolo IV							1.686.787,75	1.686.787,75
Titolo V								
Titolo VII	59.016,96	151,00	81,05	66,00	7.441,91	67.588,98	1.459.424,34	1.593.770,24
TOTALE	1.907.257,26	820.194,06	1.760.612,31	9.339.729,51	5.023.000,60	46.436.910,98	78.340.304,47	143.628.009,19

TABELLA 53- RESIDUI ATTIVI PER ANNO DI PROVENIENZA E TASSO DI SMALTIMENTO				
Anno	Residui al 31/12/2021	Residui al 31/12/2022	Differenza	Tasso di smaltimento
1984	258,23	258,23	0,00	0,00%
1985	258,23	258,23	0,00	0,00%
1986	47,1	47,10	0,00	0,00%
1987	2.065,82	2.065,82	0,00	0,00%
1988	3.014,78	3.014,78	0,00	0,00%
1989	51,65	51,65	0,00	0,00%
1991	58.553,38	58.553,38	0,00	0,00%
1992			0,00	-
1994	318,66	318,66	0,00	0,00%
1996	2.136,73	2.136,73	0,00	0,00%
1999			0,00	-
2001	25.822,84	25.822,84	0,00	0,00%
2003	103.964,49	103.964,49	0,00	0,00%
2004	274	274,00	0,00	0,00%
2005	655.273,20	655.273,20	0,00	0,00%
2006	0,00		0,00	0,00%
2007	1.135.798,72	1.135.798,08	0,64	0,00%
2008	900.003,23	900.000,00	3,23	0,00%
2009	12,13		12,13	100,00%
2010	285,07	198,00	87,07	30,54%
2011	331.927,94	247.818,45	84.109,49	25,34%
2012	171.505,17	171.303,35	201,82	0,12%
2013	678.431,92	517.844,39	160.587,53	23,67%
2014	343.157,61	320.167,52	22.990,09	6,70%
2015	1.083.154,13	2.257,72	1.080.896,41	99,79%
2016	857.591,69	773.304,29	84.287,40	9,83%
2017	2.916.795,65	2.831.925,97	84.869,68	2,91%
2018	4.930.545,18	3.913.388,84	1.017.156,34	20,63%
2019	14.271.978,21	13.088.147,85	1.183.830,36	8,29%
2020	15.792.045,54	12.039.910,71	3.752.134,83	23,76%
2021	26.707.033,30	19.037.552,04	7.669.481,26	28,72%
Totale	70.972.304,60	55.831.656,32	15.140.648,28	21,33%

TABELLA 54 - RESIDUI PASSIVI PER ANNO DI PROVENIENZA E TASSO DI SMALTIMENTO				
Anno	Residui al 31/12/2021	Residui al 31/12/2022	Differenza	Tasso di smaltimento
1989	64,56	64,56	-	0,00%
1995	27,3	27,30	-	0,00%
1996	51.645,69	51.645,69	-	0,00%
1999	516,46	516,46	-	0,00%
2003	1.693,76	1.693,76	-	0,00%
2004	8.439,76	8.439,76	-	0,00%
2006	0,00		-	0,00%
2008	7.906,10	7.906,10	-	0,00%
2009	0,00		-	0,00%
2010	10.773,06	10.773,06	-	0,00%
2011	2.374,97	2.374,97	-	0,00%
2012	427,93	427,93	-	0,00%
2013	27.511,37	2.511,37	25.000,00	90,87%
2014	8.534,50	5.862,20	2.672,30	31,31%
2015	811.592,31	811.592,31	-	0,00%
2016	1.102.097,99	1.003.421,79	98.676,20	8,95%
2017	935.142,02	820.194,06	114.947,96	12,29%
2018	3.575.199,53	1.760.612,31	1.814.587,22	50,75%
2019	10.020.717,63	9.339.729,51	680.988,12	6,80%
2020	24.702.295,32	5.023.000,60	19.679.294,72	79,67%
2021	73.150.154,66	46.436.910,98	26.713.243,68	36,52%
Totale	114.417.114,92	65.287.704,72	49.129.410,20	42,94%

**ALTRE INFORMAZIONI RIGUARDANTI I RISULTATI DELLA GESTIONE -
ART. 11 COMMA 6 LET. o) D.L. 118/2011**

**Parametri Obiettivi Ai Fini Dell'accertamento Della Condizione Di Ente
Strutturalmente Deficitario**

L'Ente anche nel 2022 ha rispettato tutti i parametri di deficitarietà strutturale. Di seguito si riporta la tabella con le risultanze dei parametri per gli anni 2017, 2018, 2019, 2020, 2021 e 2022.

TABELLA 55 - PARAMETRI OBIETTIVI DELLA CITTÀ METROPOLITANA DI BOLOGNA AI FINI DELL'ACCERTAMENTO DELLA CONDIZIONE DI ENTE STRUTTURAMENTE DEFICITARIO										
Parametro	Tipologia indicatore	Positività	soglia Città metropolitana	RISULTANZE 2017 CM BOLOGNA	RISULTANZE 2018 CM BOLOGNA	RISULTANZE 2019 CM BOLOGNA	RISULTANZE 2020 CM BOLOGNA	RISULTANZE 2021 CM BOLOGNA	RISULTANZE 2022 CM BOLOGNA	
P1	1.1 incidenza spese rigide (ripiano disavanzo, personale e debito) su entrate correnti	positivo se > soglia	41	24,07	21,87	26,82	16,22	20,87	22,00	NO
P2	2.8 incidenza degli incassi delle entrate proprie sulle previsioni definitive di parte corrente	positivo se < soglia	21	62,23	62,5	65,83	50,11	77,20	68,00	NO
P3	3.2 anticipazioni chiuse solo contabilmente	positivo se > soglia	0	0	0	0	0	0	0	NO
P4	10.3 sostenibilità debiti finanziari	positivo se > soglia	15	8,21	8,32	8,40	4,29	6,43	7,00	NO
P5	12.4 sostenibilità disavanzo effettivamente a carico dell'esercizio	positivo se > soglia	1,2	0	0	0	0	0	0	NO
P6	13.1 debiti riconosciuti e finanziati	positivo se > soglia	1	0,33	0,89	0,25	0,61	0,02	0	NO
P7	13.2 + 13.3 debiti in corso di riconoscimento + debiti riconosciuti e in corso di finanziamento	positivo se > soglia	0,6	0,00154	0,00343	0,01064	0,01654	0,01	0	NO
P8	indicatore concernente l'effettiva capacità di riscossione (riferito al totale delle entrate)	positivo se < soglia	45	71,99	78,86	73,84	66,36	70,34	58,00	NO

**Rispetto Dei Limiti Di Spesa Previsti Dall'art. 6 Del D.L. 78/2010, Dall'art. 1
Co. 146 Della L. 228/2012 E Dai Co. 8-13 Dell'art. 47 Della L. 66/2014**

Con il D.L. 26 ottobre 2019, n. 124 relativo a “Disposizioni urgenti in materia fiscale e per esigenze indifferibili” all’art 57 comma 2 viene stabilito che a decorrere dall’anno 2020 agli enti locali e ai loro organismi ed enti strumentali, come definiti dal D.Lgs. n 118/2011 art. 1 c. 2, nonché ai loro enti strumentali cessano di applicarsi le disposizioni in materia di contenimento e di riduzione della spesa e di obblighi formativi; tra le quali quelle riferite a:

- i limiti di spesa per studi ed incarichi di consulenza pari al 20% della spesa sostenuta nell’anno 2009 (art. 6, comma 7 del decreto-legge 78/2010);
- i limiti di spesa per relazioni pubbliche, convegni, mostre, pubblicità e rappresentanza pari al 20% della spesa dell’anno 2009 (art. 6, comma 8 del decreto-legge 78/2010);
- il divieto di effettuare sponsorizzazioni (art. 6, comma 9 del DI 78/2010);
- i limiti delle spese per missioni per un ammontare superiore al 50% della spesa sostenuta nell’anno 2009 (art. 6, comma 12 del decreto-legge 78/2010);
- i limiti di spesa per la formazione del personale in precedenza fissato al 50 per cento della relativa spesa dell’anno 2009 (art.6, co. 13 del decreto-legge n. 78/2010);
- i limiti di spesa per acquisto, manutenzione, noleggio ed esercizio di autovetture, nonché per l’acquisto di buoni taxi per un ammontare superiore al 30 per cento della spesa sostenuta nell’anno 2011 (art. 5, comma 2 del decreto-legge 95/2012).

Rispetto Vincoli Di Finanza Pubblica – Equilibri Di Bilancio

Il Dm 1° agosto 2019 di aggiornamento dei principi e degli schemi contabili ha modificato il prospetto per la verifica degli equilibri a rendiconto (e del quadro generale riassuntivo), per dare attuazione a quanto disposto dall'articolo 1, comma 821, della legge 145/2018 il quale prevede che gli enti territoriali si considerano in equilibrio in presenza di un risultato di competenza non negativo, desunto appunto dal prospetto della verifica degli equilibri a rendiconto. Il definitivo superamento del pareggio di bilancio (ex patto di stabilità) ha reso necessario rafforzare le verifiche sull'equilibrio generale desunto dal conto del bilancio degli enti territoriali con conseguente aggiornamento del prospetto, così da ricondurre le grandezze in esso evidenziato al concetto di pareggio.

Con le modifiche introdotte da detto decreto, il prospetto presenta una struttura a scalare che, distintamente per la gestione corrente e in conto capitale, evidenzia tre grandezze: il risultato di competenza (equiparabile al vecchio equilibrio finale), l'equilibrio di bilancio e l'equilibrio complessivo. Dal risultato di competenza si arriva all'equilibrio di bilancio sommando gli stanziamenti definitivi di bilancio relativi agli accantonamenti e alle risorse vincolate accertate nell'esercizio ma non impegnate. Dall'equilibrio di bilancio si giunge all'equilibrio complessivo sommando le variazioni (positive o negative) degli accantonamenti disposta in sede di rendiconto.

La commissione ARCONET, nella riunione dell'11 dicembre 2019 ha precisato che il Risultato di competenza e l'Equilibrio di bilancio sono indicatori che rappresentano gli equilibri che dipendono dalla gestione del bilancio, mentre l'Equilibrio complessivo svolge la funzione di rappresentare gli effetti della gestione complessiva dell'esercizio e la relazione con il risultato di amministrazione.

La Circolare n. 5 del 9/03/2020 *Chiarimenti sulle regole di finanza pubblica per gli enti territoriali*, di cui agli articoli 9 e 10 della Legge 24/12/2012, n.243 ha precisato che, fermo restando l'obbligo di conseguire un Risultato di competenza non negativo, ai fini della verifica del rispetto degli equilibri di cui al comma 821 dell'articolo 1 della legge n. 145/2018, gli enti devono tendere al rispetto dell'Equilibrio di bilancio, che rappresenta l'effettiva capacità dell'ente di garantire, a consuntivo, la copertura integrale degli impegni, del ripiano del disavanzo, dei vincoli di destinazione e degli accantonamenti di bilancio.

La tabella che segue evidenzia il rispetto dei tre equilibri W1-W2-W3 previsti dal suddetto aggiornamento dei principi contabili.

TABELLA 56 - VERIFICA EQUILIBRI		
EQUILIBRIO ECONOMICO-FINANZIARIO		COMPETENZA (ACCERTAMENTI E IMPEGNI IMPUTATI ALL'ESERCIZIO)
A) Fondo pluriennale vincolato per spese correnti iscritto in entrata	(+)	1.639.516,79
AA) Recupero disavanzo di amministrazione esercizio precedente	(-)	-
B) Entrate Titoli 1.00 - 2.00 - 3.00	(+)	119.113.787,15
<i>di cui per estinzione anticipata di prestiti</i>		-
C) Entrate Titolo 4.02.06 - Contributi agli investimenti direttamente destinati al rimborso dei prestiti da amministrazioni pubbliche	(+)	-
D)Spese Titolo 1.00 - Spese correnti	(-)	109.405.158,64
D1) Fondo pluriennale vincolato di parte corrente (di spesa)	(-)	2.950.953,89
E) Spese Titolo 2.04 - Altri trasferimenti in conto capitale	(-)	-
E1) Fondo pluriennale vincolato di spesa - titolo 2.04 Altri trasferimenti in conto capitale	(-)	-
F1) Spese Titolo 4.00 - Quote di capitale amm.to dei mutui e prestiti obbligazionari	(-)	6.505.542,43
<i>di cui per estinzione anticipata di prestiti</i>		-
F2) Fondo anticipazioni di liquidità	(-)	-
G) Somma finale (G=A-AA+B+C-D-D1-D2-E-E1-F1-F2)		1.891.648,98
ALTRE POSTE DIFFERENZIALI, PER ECCEZIONI PREVISTE DA NORME DI LEGGE E DAI PRINCIPI CONTABILI, CHE HANNO EFFETTO SULL'EQUILIBRIO EX ARTICOLO 162, COMMA 6, DEL TESTO UNICO DELLE LEGGI SULL'ORDINAMENTO DEGLI ENTI LOCALI		
H) Utilizzo avanzo di amministrazione per spese correnti e per rimborso prestiti	(+)	11.941.707,03
<i>di cui per estinzione anticipata di prestiti</i>		
I) Entrate di parte capitale destinate a spese correnti in base a specifiche disposizioni di legge o dei principi contabili	(+)	115.369,76
<i>di cui per estinzione anticipata di prestiti</i>		115.369,76
L) Entrate di parte corrente destinate a spese di investimento in base a specifiche disposizioni di legge o dei principi contabili	(-)	131.076,85
M) Entrate da accensione di prestiti destinate a estinzione anticipata dei prestiti	(+)	-
O1) RISULTATO DI COMPETENZA DI PARTE CORRENTE (O1=G+H+I-L+M)		13.817.648,92
- Risorse accantonate di parte corrente stanziate nel bilancio dell'esercizio N	(-)	5.656.481,56
- Risorse vincolate di parte corrente nel bilancio	(-)	2.682.908,23
O2) EQUILIBRIO DI BILANCIO DI PARTE CORRENTE	(-)	5.478.259,13
- Variazione accantonamenti di parte corrente effettuata in sede di rendiconto' (+)/(-)	(-)	535.483,31
O3) EQUILIBRIO COMPLESSIVO DI PARTE CORRENTE		6.013.742,44

P) Utilizzo avanzo di amministrazione per spese di investimento	(+)	38.933.615,83
Q) Fondo pluriennale vincolato per spese in conto capitale iscritto in entrata	(+)	29.799.344,25
R) Entrate Titoli 4.00-5.00-6.00	(+)	46.648.588,44
C) Entrate Titolo 4.02.06 - Contributi agli investimenti direttamente destinati al rimborso dei prestiti da amministrazioni pubbliche	(-)	-
I) Entrate di parte capitale destinate a spese correnti in base a specifiche disposizioni di legge o dei principi contabili	(-)	115.369,76
S1) Entrate Titolo 5.02 per Riscossione crediti di breve termine	(-)	-
S2) Entrate Titolo 5.03 per Riscossione crediti di medio-lungo termine	(-)	-
T) Entrate Titolo 5.04 relative a Altre entrate per riduzione di attività finanziarie	(-)	-
L) Entrate di parte corrente destinate a spese di investimento in base a specifiche disposizioni di legge o dei principi contabili	(+)	131.076,85
M) Entrate da accensione di prestiti destinate a estinzione anticipata dei prestiti	(-)	-
U) Spese Titolo 2.00 - Spese in conto capitale	(-)	37.860.978,39
U1) Fondo pluriennale vincolato in c/capitale (di spesa)	(-)	53.164.756,65
V) Spese Titolo 3.01 per Acquisizioni di attività finanziarie	(-)	2.270.893,00
E) Spese Titolo 2.04 - Altri trasferimenti in conto capitale	(+)	-
E1) Fondo pluriennale vincolato di spesa - titolo 2.04 Altri trasferimenti in conto capitale	(+)	-
Z1) RISULTATO DI COMPETENZA IN C/CAPITALE (Z1) = P+Q+R-C-I-S1-S2-T+L-M-U-U1-U2-V+E+ E1)		22.100.627,57
Z/1) Risorse accantonate in c/capitale stanziare nel bilancio dell'esercizio N	(-)	148.000,00
- Risorse vincolate in c/capitale nel bilancio	(-)	18.729.195,81
Z/2) EQUILIBRIO DI BILANCIO IN C/CAPITALE		3.223.431,76
- Variazione accantonamenti in c/capitale effettuata in sede di rendiconto(+)/(-)	(-)	16.923,15
Z3) EQUILIBRIO COMPLESSIVO IN CAPITALE		3.240.354,91

S1) Entrate Titolo 5.02 per Riscossione crediti di breve termine	(+)	-
2S) Entrate Titolo 5.03 per Riscossione crediti di medio-lungo termine	(+)	-
T) Entrate Titolo 5.04 relative a Altre entrate per riduzioni di attività finanziarie	(+)	-
X1) Spese Titolo 3.02 per Concessione crediti di breve termine	(-)	-
X2) Spese Titolo 3.03 per Concessione crediti di medio-lungo termine	(-)	-
Y) Spese Titolo 3.04 per Altre spese per incremento di attività finanziarie	(-)	-
W1) RISULTATO DI COMPETENZA (W/1 = O1+Z1+S1+S2+T-X1-X2-Y)		35.918.276,49
Risorse accantonate stanziare nel bilancio dell'esercizio N		5.804.481,56
Risorse vincolate nel bilancio		21.412.104,04
W2/EQUILIBRIO DI BILANCIO		8.701.690,89
Variazione accantonamenti effettuata in sede di rendiconto	-	552.406,46
W3/EQUILIBRIO COMPLESSIVO		9.254.097,35
Saldo corrente ai fini della copertura degli investimenti pluriennali:		
O1) Risultato di competenza di parte corrente		13.817.648,92
Utilizzo risultato di amministrazione per il finanziamento di spese correnti e per il rimborso dei prestiti al netto del Fondo anticipazione di liquidità (H)	(-)	11.941.707,03
Entrate non ricorrenti che non hanno dato copertura a impegni	(-)	
- Risorse accantonate di parte corrente stanziare nel bilancio dell'esercizio N ⁽¹⁾	(-)	5.656.481,56
- Variazione accantonamenti di parte corrente effettuata in sede di rendiconto (+)/(-) ⁽²⁾	(-)	535.483,31
- Risorse vincolate di parte corrente nel bilancio ⁽³⁾	(-)	2.682.908,23
Equilibrio di parte corrente ai fini della copertura degli investimenti pluriennali.	-	5.927.964,59

Spese Di Personale

La programmazione dei fabbisogni di personale

La Città Metropolitana, con l'approvazione del PTFP 2022/2024 ed il successivo aggiornamento¹ ha individuato i fabbisogni per il funzionamento dei servizi di competenza, a garanzia dell'esigenza di rafforzamento dell'organizzazione nelle necessarie specifiche professionalità di staff e di line, nel rispetto della sostenibilità finanziaria delle scelte adottate, del principio di razionalizzazione a garanzia del contenimento della spesa del personale e per il lavoro flessibile, nella piena compatibilità di bilancio.

Il nuovo piano dei fabbisogni di personale è stato, quindi, approvato ed aggiornato in attuazione del Decreto interministeriale di definizione del valore soglia² in relazione allo sviluppo delle funzioni adeguate alle esigenze metropolitane, anche mediante Intese attuative³, convenzione, collaborazione e cooperazione, protocolli di intesa ed accordi⁴ coerenti con le linee di mandato e del piano della performance e compatibilmente con le disponibilità finanziarie di bilancio. Nell'ambito dell'evoluzione organizzativa e della complessità procedimentale, si osserva il diffuso necessario potenziamento del personale con significativa e specifica specializzazione tecnica delle professionalità, anche attraverso l'assunzione di personale a tempo determinato finalizzato alla realizzazione di progetti PNRR oppure finanziati con fondi dell'Unione Europea, dello Stato e regionali.

È proseguita la collaborazione con la Regione Emilia Romagna, tesa a non pregiudicare la continuità amministrativa, assicurandone l'ottimale esercizio, in attuazione della Convenzione sottoscritta⁵ per la gestione dei rapporti intercorrenti a seguito del conferimento delle funzioni regionali ai sensi della L.R.n.13/2015 e successive modifiche e integrazioni fino al 31/12/2024, per consentire la conservazione dei livelli di dimensionamento del personale assegnato alle funzioni conferite e alle attività assegnate.

Sono state sottoscritte convenzioni per l'assegnazione temporanea di personale dipendente e per lo scorrimento di graduatorie concorsuali detenute da questo ente a favore di enti del territorio metropolitano.

L'Amministrazione ha effettuato il necessario aggiornamento del contesto organizzativo alla luce delle impreviste cessazioni dal servizio per assicurare la necessaria continuità e stabilità all'ente, nel rispetto dei limiti e vincoli di spesa previsti dalla normativa vigente nel tempo.

Con l'approvazione del PIAO 2022-2024⁶, nelle more della sottoscrizione del nuovo CCNL 2019/2021, avvenuta in data 16/11/2022, l'Ente ha fornito indicazioni al fine di armonizzare la disciplina del telelavoro con le nuove regole del lavoro agile⁷ considerata la cessazione dello stato di emergenza sanitaria da Covid 19.

¹Si veda Atto del Sindaco Metropolitano nr. 73 del 12/04/2022 avente oggetto l'Approvazione del Piano Triennale dei Fabbisogni del Personale 2022-2024 e successivo atto sindacale n.266 del 23/11/2022 di approvazione del 1° aggiornamento al PTFP 2022/2024.

² Si veda art. 33 del DL 34/2019 convertito in legge n. 58 del 28/06/2029.

³Previste dall'Intesa generale quadro sottoscritta il 13/01/2016 con la Regione Emilia-Romagna.

⁴Artt. 23 bis co.7 del D.lgs. n. 165/2001; art. 30 del D.lgs. n. 267/00; art. 14 CCNL del 22/1/2004; art.15 della L. n.241/90.

⁵ Atto sindacale n.363 del 27/12/2021.

⁶ Vedi Atto del Sindaco metropolitano n. 84 del 19/04/2022.

⁷ Si vedano atto del Sindaco metropolitano n. 86 del 27/05/2020 e n. 253 del 16/12/2020. L'art. 1 comma 1 del DPCM del 23/09/2021, il Decreto del Ministro per la Pubblica Amministrazione dell'8/10/2021 ha stabilito che dal 15/10/2021 il lavoro agile non è più la modalità ordinaria di svolgimento della prestazione lavorativa nelle pubbliche amministrazioni. Il lavoro agile in modalità semplificata, di cui all'articolo 236 del DL n. 34/2020 è terminato il 31/10/2021. Dal 1/11/2021 la prestazione in presenza diventa la

Nel rispetto della disposizione normativa transitoria⁸, al fine di valorizzare le professionalità interne sono state attivate, nei limiti delle vigenti facoltà assunzionali e della normativa stessa, procedure selettive per la progressione tra le categorie riservate al personale di ruolo, fermo restando l'inquadramento nella categoria immediatamente inferiore ed il possesso del titolo di studio richiesto per l'accesso dall'esterno.

TABELLA 57 - PERSONALE PER TIPOLOGIA												
Tipologie	2011	2012	2013	2014	2015	2016	2017	2018	2019	2020	2021	2022
Direttore Generale						1	1	1	1	1	1	1
Segretario Generale		1	1	1	1	1	1	1	1	1	1	1
Dirigenti	34	33	32	21	14	9	9	7	8	7	7	7
Posizioni organizzative e Alte professionalità – Art.90	59	57	56	56	50	38	34	39	36	36	37	38
Contratti formazione lavoro (CFL)								1	12	15	19	23
Personale dipendente	864	834	820	797	702	419	414	339	335	334	342	352
TOTALE	957	925	909	875	767	467	464*	388*	393*	394*	407*	422*

Comandi in uscita	31	33	35	34	38	86	80	0	0	0	2	1
Comandi/distacchi in entrata	10	4	3	0	0	32	29	28	25	16	2	1

Tempi determinati	0	1	0	0	0	0	2	7	25	20	19	16
Co.co.co	0	5	4	2	0	0	0	0	0	0	0	0

* Il totale è comprensivo dei comandati in uscita. Nel totale del personale dipendente sono stati decurtati nr. 4 unità in aspettativa per contratti dirigenziali/art.90 presso altri enti

modalità ordinaria, da intendersi come prevalente rispetto alla prestazione in modalità agile e sono stati sottoscritti gli accordi individuali. Si veda altresì la Disciplina del lavoro agile, schema accorso individuale, disciplinare informatico, informativa sulla sicurezza quale allegato al Piano Integrato di attività e Organizzazione (PIAO) citato in nota 5.

⁸ Si veda articolo 22, comma 15, del Dlgs 75/2017, il disposto originale però è stato modificato dal DI 162/2019 - il cosiddetto Milleproroghe - prevedendo che per il triennio 2020/2022 la percentuale dal 20% aumentasse al 30% dei posti previsti come nuove assunzioni per ciascuna categoria, le risultanze non vanno interpretate in misura estensiva e arrotondate, trattandosi di disposizioni che regolano l'accesso al pubblico impiego. Resta fermo, per i candidati, il possesso del titolo di studio necessario per l'accesso dall'esterno.

TABELLA 58 –PERSONALE IN SERVIZIO PER CATEGORIE AL 31/12/2022

Categorie	Personale in servizio al 31/12/2022	Collaboratori/alte specializzazioni/Art.90	Altro
A	0		
B1	3		
B2	0		
B3P	4		
B4P	2		
B5P	0		
B6P	2		
B7P	1		
B3	1		
B4	16		
B5	4		
B6	10		
B7	15		
B8	7		
C1	13		
C2	43	1***	
C3	13		
C4	6		
C5	9		
C6	23		
D1	16		
D2	94	4***	16**
D3P	27		
D4P	15		
D5P	20		
D6P	26		
D7P	15		
D3	23		
D4	7		
D5	1		
D6	1		
D7	0		
Dirigenti	3		
Segretario Generale	0		
Direttore Generale	4		
Totale	417	5	16

** personale a tempo determinato *** personale ex Art. 90 TUEL

TABELLA 59 - SPESA PER IL PERSONALE					
	2011	2012	2013	Media triennio	2022
MACROAGGREGATO 01 (redditi da lavoro dipendente) dal 2013	-	-	35.046.592,59	36.521.023,01	17.359.288,16
Intervento bilancio 01 Dlgs 77/01	37.489.225,80	35.722.452,51	-		-
co.co.co.	-	-	129.299,85		-
Buoni pasto	652.739,78	522.758,51	-		-
Tirocini	-	-	-	-	1.800,00
Irap	2.387.665,93	2.303.503,93	2.180.055,98	2.290.408,61	1.043.935,46
Comandi in entrata e convenzione Comune di Bologna per DG e capoufficio stampa	257.320,00	159.900,97	79.252,92	165.491,30	128.210,16
Totale complessivo	40.786.951,51	38.708.615,92	37.435.201,34	38.976.922,92	18.533.233,78

TABELLA 60 - ANDAMENTO SPESE PER IL PERSONALE PERIODO 2018 – 2022					
SPESA DEL PERSONALE	2018	2019	2020	2021	2022
Retribuzioni ed oneri personale ruolo	14.344.255,59	13.579.397,08	13.331.321,97	13.569.379,59	11.802.383,87
Tempi determinati	121.862,84	369.641,60	785.158,03	600.498,22	621.599,01
Incarichi art. 110 d.lgs 267/2000	222.899,83	222.372,43	222.584,08	180.727,97	0,00
Incarichi art. 90 d.lgs 267/2001	202.174,20	201.559,67	177.677,08	187.612,07	323.827,99
CFL		165.161,20	338.892,89	480.968,67	796.137,43
Tirocini	22.627,00	11.903,00	15.270,00	3.600,00	1.800,00
Costi accessori del personale	1.254.030,30	908.422,01	938.786,39	943.765,55	3.594.291,06
Direttore Generale	190.466,62	205.908,48	205.966,47	191.455,16	21.061,30
Convenzione segretario e Dir. Generale	36.015,35	36.295,49	36.328,41	50.537,05	61.602,99
Buoni pasto personale dipendente	108.576,00	222.359,28	51.267,11	127.026,70	199.987,50
Altri costi del personale		27.209,00	9.711,00	0,00	0,00
Comandi in entrata	179.704,54	153.566,09	54.590,00	92.872,01	66.607,17
Imposte e tasse: personale	981.551,13	985.207,07	999.830,00	1.011.183,84	1.043.935,46
TOTALE COMPLESSIVO	17.664.163,40	17.089.002,40	17.167.383,43	17.439.626,83	18.533.233,78

TAB 61 - DINAMICA DELLA SPESA DI PERSONALE 2022 (ai sensi dell'art. 1 c. 845 L. n. 205/2017) - A TITOLO CONOSCITIVO

Nuovo Piano Finanziario	Descrizione Nuovo Piano Finanziario	BILANCIO DI PREVISIONE - STANZIAMENTO PURO ED FPV INIZIALE ANNUALITA' 2022	VARIAZIONI STANZIAMENTO PURO ED FPV 2022	BILANCIO DI PREVISIONE - STANZIAMENTO DEFINITIVO PURO ED FPV ANNUALITA' 2022	IMPEGNATO PURO DI COMPETENZA 2022 ED FPV
U.1.01.01.01.000	Retribuzioni in denaro	13.294.457,00	- 223.508,45	13.070.948,55	12.221.115,60
U.1.01.02.01.000	Contributi sociali effettivi a carico dell'Ente	3.934.735,30	- 25.497,47	3.909.237,83	3.565.991,31
U.1.01.02.02.000	Contributi sociali figurativi	99.200,00	- 65.000,00	34.200,00	25.461,48
U.1.09.01.01.000	Rimborsi per spese di personale (comando, distacco, fuori ruolo, convenzioni, ecc.)	183.970,57	- 20.000,00	163.970,57	128.210,16
U.1.01.01.02.000	Buoni pasto	200.000,00	-	200.000,00	199.987,50
U.1.02.01.01.000	Imposta regionale sulle attivita' produttive (IRAP)	1.075.774,22	- 6.019,11	1.069.755,11	952.400,44
U.1.04.02.03.000	Tirocini	21.600,00	-	21.600,00	1.800,00
U.1.03.02.12.000	Lavoro flessibile, quota LSU e acquisto di servizi da agenzie di lavoro interinale	5.000,00	-	5.000,00	-
U.1.10.05.04.000	Oneri da contenzioso	-	-	-	-
U.1.03.02.02.000	Missioni	57.100,00	14.000,00	71.100,00	45.278,83
U.1.03.02.04.000	Formazione	110.000,00	10.500,00	120.500,00	102.608,41
CAPITOLO 9901101	FPV spesa	944.507,97	- 3.044,94	941.463,03	941.463,03
Totale		19.926.345,06	- 318.569,97	19.607.775,09	18.184.316,76

Titoli I, II e III di entrata	122.490.280,77		119.145.742,58	119.113.787,15
-------------------------------	----------------	--	----------------	----------------

Incidenza spese complessive di personale sui primi tre titoli di entrata (comma 845 dell'art.1 della Legge n. 205/2017 limite del 20%)	16,27%		16,46%	15,27%
--	--------	--	--------	--------

Ai fini conoscitivi si riporta il limite della spesa abrogato:

Titolo I della spesa	118.559.879,99		126.073.423,88	112.356.112,53
----------------------	----------------	--	----------------	----------------

Incidenza spese complessive di personale sul Titolo I della spesa	16,81%		15,55%	16,18%
---	--------	--	--------	--------

Vincoli spesa di personale

**TABELLA 62 - CALCOLO RAPPORTO TRA SPESE DI PERSONALE ED ENTRATE CORRENTI
ART. 33, COMMA 1-BIS, DEL DL 34/2019 - DM 11 GENNAIO 2022**

MACROAGGREGATO BDAP:	2022	
	RENDICONTO - FPV E + FPV S	IMPORTI DA INCLUDERE NEL CALCOLO
U.1.01.00.00.000	17.359.288,16	16.478.867,23
U1.03.02.12.001	0,00	0,00
U1.03.02.12.002	0,00	0,00
U1.03.02.12.003	0,00	0,00
U1.03.02.12.999	0,00	0,00
COMANDI IN ENTRATA E PERSONALE IN CONVENZIONE	128.210,16	128.210,16
IRAP	1.043.935,46	1.023.766,28
Totale	18.531.433,78	17.630.843,68
IRAP (detrarre)	1.043.935,46	1.023.766,28
Totale spesa personale al netto dell'IRAP (A)	17.487.498,32	16.607.077,39
TOTALE ENTRATE CORRENTI ESERCIZIO 2022	119.113.787,15	118.071.610,17
TOTALE ENTRATE CORENTI ESERCIZIO 2021	119.612.702,16	119.534.119,80
TOTALE ENTRATE CORENTI ESERCIZIO 2020	142.921.446,65	142.906.458,89
TOTALE ENTRATE COME DA RENDICONTI APPROVATI ULTIMO TRIENNIO	381.647.935,96	380.512.188,87
MEDIA ENTRATE CORRENTI	127.215.978,65	126.837.396,29
FCDE PREVISIONE ASSESTATA ESERCIZIO 2022	4.656.481,56	4.656.481,56
MEDIA ENTRATE CORRENTI AL NETTO FCDE (B)	122.559.497,09	122.180.914,73
RAPPORTO TRA SPESA PERSONALE E MEDIA ENTRATE CORRENTI AL NETTO FCDE (C= A/B %)	14,27%	13,59%
VALORE SOGLIA CM da 750.000 a 1.499.999 abitanti	14,20%	14,20%

TAB 63 - RICOGNIZIONE SPESA PER ASSUNZIONE PERSONALE DIPENDENTE CON FORME DI LAVORO FLESSIBILE (art. 9, comma 28 DL 78/2010 convertito il Legge 122/2010)			
SINTESI		SPESA 2022 ASSEGNI – CTRB - IRAP	SPESA 2009 ASSEGNI – CTRB - IRAP
TD	PERSONALE DIR.ART. 110 (oltre la quota 10% della D.O)		762.653,50
	PERSONALE DIR.GEN. ART. 108	0,00	
	ALTRO PERSONALE ART. 110 comma 2 (AP)	0,00	222.094,05
	PERSONALE ART.90	345.466,88	293.981,00
TD	DIPENDENTI TD	671.548,64	108.684,72
	CONTRATTI FL	796.137,43	81.689,55
	COCOCO	0,00	82.873,09
	CONVENZIONE DIRETTORE GENERALE E CAPOUFFICIO STAMPA	65.608,46	
	TIROCINI RETRIBUITI	1.953,00	
TOTALE		1.880.714,41	1.551.975,91
ENTRATE DA ALTRI ENTI (Amm.Locali, Amm.centrali, U.E)		745.711,45	€ 55.597,74
SPESA CON RISORSE DI BILANCIO al netto di finanziamenti esterni		1.135.002,96	1.496.378,17

(a) TD a carico bilancio CM

113.162,07

(b) CFL a carico bilancio CM

608.812,55

a/b*%

18,59%

TABELLA 64- SPESA PER IL PERSONALE - RENDICONTO 2022 (LIMITE DI SPESA EX ART.1 CO.557 L. 296/2006)							
	Descrizione conto	Rendiconto	Rendiconto	Rendiconto	Media Triennio	Media Triennio ridotta del 30% (*)	Rendiconto
		2011	2012	2013			2022 (**)
componenti comprese	Retribuzioni ed oneri personale ruolo	33.778.403,86	32.998.224,88	31.779.460,07	32.852.029,60		
	Costi accessori del personale	3.413.015,86	2.602.686,36	2.902.658,56	2.972.786,93		
	Retribuzioni ed oneri personale fuori ruolo	77.348,20	4.652,00	9.312,78	30.437,66		17.361.088,16
	Buoni pasto personale dipendente	652.739,78	522.758,51	319.842,3	498.446,85		
	Co.co.co e tirocini	25.121,10		129.299,85	51.473,65		
	Co.co.co per funzioni delegate	60.136,78			20.045,59		
	Retr. ed oneri pers. fuori ruolo funz. delegate	7.700,00			2.566,67		
	Altri costi del personale	127.500,00	116.889,27	35.318,91	93.236,06		
	Spese di missione e formazione	165.521,48	139.948,59	114.450,62	139.973,56		147.887,24
	convenzione Comune di Bologna						128.210,16
	Comandi	257.320,00	159.900,97	79.252,92	165.491,30		
	Convenzioni con centri di formazione x personale docente	571.120,86	572.622,44	551.649,90	565.131,07		
	Imposte e tasse:personale	2.138.283,45	2.112.584,67	1.976.332,74	2.075.733,62		
	Imposte e tasse:personale (retrib_acc)	243.726,39	190.611,26	203.105,46	212.481,04		
	Imposte e tasse:personale fuori ruolo	5.166,09	308,00	617,78	2.030,62		1.043.935,46
	Imposte e tasse tirocini						
	Imposte e tasse: pers. fuori ruolo funz. delegate	490,00			163,33		
	Imposte e tasse: cococo e convenzioni centri di formazione	1.804,41		8.185,06	3.329,82		
	Imposte e tasse:convenzioni centri formazione	90.298,04	46.307,34	45.804,02	60.803,13		
	TOTALE COMPLESSIVO	41.615.696,30	39.467.494,29	38.155.290,94	39.746.160,51	27.822.312,36	18.681.121,02
componenti escluse	Spese di personale totalmente a carico di finanziamenti comunitari o privati						
	Spese per il lavoro straordinario e altri oneri di personale direttamente connessi all'attività elettorale per cui è previsto il rimborso dal Ministero dell'Interno						-1.029,73
	Spese per la formazione e le missioni	-165.521,48	-139.948,59	-114.450,62	-139.973,56		-147.887,24
	Spese per il personale trasferito dalle Regioni per l'esercizio di funzioni delegate						
	Oneri derivanti da rinnovi contrattuali intervenuti dopo l'anno 2004	-5.107.301,11	-5.107.301,11	-5.107.301,11	-5.107.301,11		-3.922.674,95
	Spese di personale appartenente alle categorie protette	-2.184.712,50	-2.141.408,42	-1.946.508,82	-2.090.876,58		-814.231,63
	Spese sostenute dall'ente per il personale comandato presso altre amministrazioni e per le quali è previsto il rimborso dalle amministrazioni utilizzatrici	-221.451,07	-241.254,52	-480.755,04	-314.486,88		-218.964,34
	Incentivi per la progettazione e compensi avvocati	-480.600,00	-118.586,97	-258.755,00	-285.980,66		-287.184,39
	Diritti di rogito	-16.785,66	-7.175,94	-22.499,58	-15.487,06		0,00
	Oneri di personale direttamente connessi all'attività di censimento finanziate dall'ISTAT						0,00
Componenti assoggettate al limite di spesa ex art.1 co.557 L. 296/2006	-8.176.371,82	-7.755.675,55	-7.930.270,17	-7.954.105,84	-5.567.874,09	-5.391.972,28	
SPESA DI PERSONALE AL NETTO DELLE COMPONENTI NON ASSOGETTATE AL LIMITE	33.439.324,48	31.711.818,74	30.225.020,77	31.792.054,67	22.254.438,27	13.289.148,74	

Indicatori Finanziari

TABELLA 65 - INDICI DI BILANCIO

	2017	2018	2019	2020	2021	2022
Entrate correnti	118,65	128,9	124,78	142,91	119,61	119,11
Spese correnti (escluso FPV)	107,48	106,6	103,14	96,89	104,37	109,41
Margine corrente	11,2	22,3	21,6	46	15,24	9,7
<i>% entrate correnti</i>	9,40%	17,30%	17,30%	32,20%	12,74%	8,14%
Spesa corrente straordinaria						
Spese in conto capitale (escluso FPV)	31,29	24,37	28,85	24,11	28,74	37,86
Entrate in conto capitale	22,34	26,77	29,89	27,91	34,59	46,65
Saldo netto da finanziarie/impiegare	2,2	24,7	22,7	49,8	5,85	8,79
<i>% delle entrate totali</i>	1,60%	15,90%	14,70%	29,20%	3,79%	5,30%
Spese per rimborso debito	8,82	9,1	14,28	4,83	6,34	6,51
Saldo dopo il rimborso del debito	-6,6	15,6	8,4	45	-0,49	2,28
<i>% delle entrate totali</i>	-4,70%	10,00%	5,40%	26,30%	-0,32%	1,38%
Indebitamento lordo	0	0	0	0	0	0
= Risultato di competenza	-6,6	15,6	8,4	45	-0,49	2,28
<i>% delle entrate totali</i>	-4,70%	10,00%	5,40%	26,30%	-0,32%	1,38%
	2017	2018	2019	2020	2021	
Incidenza interessi su debito residuo finale	0,82	1,57	2,86	1,51	0,02	0,02
Debito residuo finale su patrimonio	0,48	0,46	0,41	0,39	0,37	0,37
Incidenza debito residuo finale su popolazione (*)	111,27	102,14	88,5	84,62	79,52	74,22
Incidenza spesa personale (*) su entrate correnti	14,32%	13,44%	13,04%	11,27%	14,64%	14,72%
Spesa media per dipendente	36,62	44,69	41,41	40,89	43,26	42,03
Autonomia tributaria	66,72%	65,48%	67,05%	56,73%	66,87%	61,39%
Pressione Tributaria	78,44	83,52	82,25	79,47	78,75	72,35

TABELLA 66 - INDICATORI FINANZIARI ED ECONOMICI (DPR N. 194/1996)

INFORMAZIONE OTTENUTA	INDICATORE	2016	2017	2018	2019 (*)	2020 (*)	2021 (*)	2022 (*)
Abitanti al 31.12		1.009.210	1.010.716	1.017.551	1.021.551	1.020.287	1.015.608	1.010.812
Pressione tributaria	entrate tributarie / popolazione	78,97	78,32	83	81,91	79,47	78,75	72,35
Intervento erariale	trasferimenti statali / popolazione	14,9	18,77	21,57	14,94	38,88	19,36	21,07
Intervento da amministrazioni locali	trasferimenti amministrazioni locali / popolazione	11,22	10,12	8,6	11,24	12,17	8,95	11,02
Autonomia finanziaria in %	(entrate tributarie + extratributarie) / entrate correnti	77,28%	75,17%	75,91%	77,73%	64,68%	75,53%	72,29%
Autonomia impositiva in %	entrate tributarie / entrate correnti	68,63%	66,72%	65,48%	67,05%	56,73%	66,87%	61,39%
Pressione finanziaria	(titolo I + titolo II) / popolazione	105,11	107,46	113,54	108,57	128,94	107,57	105,00
Incidenza residui attivi	totale residui attivi / totale accertamenti di competenza	69,49%	46,63%	21,57%	15,21%	21,61%	42,73%	56,90%
Incidenza residui passivi	totale residui passivi / totale impegni di competenza	81,73%	56,70%	59,67%	55,12%	32,45%	75,60%	84,83%
Indebitamento locale pro-capite	residui debiti mutui/popolazione	119,28	111,11	102,14	88,5	84,62	79,52	74,22
Velocità di riscossione entrate proprie	riscossione titolo I + III / accertamenti titolo I + III	52,62%	87,95%	95,69%	93,63%	75,55%	93,97%	91,51%
Velocità della spesa corrente	pagamenti titolo I / impegni titolo I competenza	38,80%	34,96%	38,04%	47,91%	40,71%	42,82%	42,13%
Rigidità spesa corrente	spese personale + quote amm.to mutui / totale entrate correnti	22,42%	22,54%	20,94%	12,71%	14,65%	14,34%	20,18%
Redditività del patrimonio	entrate patrimoniali / valore patrimoniale	0,14	0,12	0,15	0,2	0,16	0,18	0,18
Patrimonio pro-capite	valori beni patrimoniali indisponibili / popolazione	205,05	198,81	196,48	193,09	190,84	192,10	192,22
Patrimonio pro-capite	valori beni patrimoniali / popolazione	31,73	32,49	24,3	23,38	23,48	21,72	22,37
Patrimonio pro-capite	valori beni demaniali / popolazione	232,81	226,09	241,03	233,99	275,16	285,24	187,91
Rapporto dipendenti/popolazione	dipendenti / popolazione	0,0005	0,0005	0,0004	0,0004	0,0004	0,0004	0,0004

(*) popolazione: dato ufficiale provvisorio ISTAT al 31/12

Entrate e Spese Vincolate Per Legge

Trasferimenti della Regione per l'esercizio delle deleghe e dei Trasferimenti comunitari

I trasferimenti regionali per funzioni delegate, costituiscono sempre una parte importante del bilancio della Città metropolitana di Bologna. I prospetti allegati al bilancio (funzioni delegate ed Unione Europea) riportano i movimenti contabili e finanziari dell'anno 2022, sia per la parte corrente che per la parte capitale, residui compresi.

È possibile pertanto rilevare il complesso delle risorse delegate gestite nell'esercizio 2022, ed infine i residui finanziari al 31 dicembre 2022 e della gestione dei trasferimenti comunitari.

TABELLA 67 - ENTRATE E SPESE VINCOLATE PER LEGGE

PARTE CORRENTE

TRASFERIMENTI DA ALTRI SOGGETTI

CDC	DESCRIZIONE CDC	E/S	TITOLO	CAPITOLO	DESCRIZIONE CAPITOLO	stanziato	accertato/impegnato	fpv di spesa	differenza
11	Manutenzione strade	E	2	204490	Trasferimenti correnti da altre imprese - Cdc 11	40.000,00	40.000,00	-	-
Totale entrate						40.000,00	40.000,00	-	-
11	Manutenzione strade	S	1	104340	Manutenzione ordinaria e riparazioni - manutenzione strade - Cdc 011	40.000,00	40.000,00	-	-
						Avanzo vincolato	-	-	-
Totale spese						40.000,00	40.000,00	-	-

PIANIFICAZIONE TERRITORIALE - PARTE CORRENTE

CDC	DESCRIZIONE CDC	E/S	TITOLO	CAPITOLO	DESCRIZIONE CAPITOLO	stanziato	accertato/impegnato	fpv di spesa	differenza
68	Pianificazione mobilita' e commercio	E	2	204231	Trasferimenti correnti dall'unione europea - Cdc 068	11.578,13	25.936,46	-	14.358,33
		E	2	204232	Trasferimenti correnti da unione europea - per personale a vario titolo - Cdc 068	14.499,92	33.366,07	-	18.866,15
92	Amministrativo pianificazione	E	2	201790	Trasferimenti correnti da amministrazioni locali - Cdc 092	225.564,10	225.564,10	-	-
		E	2	204441	Trasferimenti correnti da amministrazioni centrali - per personale a vario titolo - Cdc 092	92.512,05	91.384,37	-	1.127,68
Totale entrate						344.154,20	376.251,00	-	32.096,80

68	Pianificazione mobilita' e commercio	S	1	104491	Retribuzioni in denaro - progetto move 21 - Cdc 068	10.323,17	6.516,73	-	3.806,44
		S	1	104492	Contributi sociali effettivi a carico dell'ente - progetto move 21 - Cdc 068	3.299,28	1.651,30	-	1.647,98
		S	1	104493	Imposta regionale sulle attivita' produttive (irap) - progetto move 21 - Cdc 068	877,47	642,77	-	234,70
92	Amministrativo pianificazione	S	1	104507	Retribuzioni in denaro - td - Cdc 092	65.885,80	64.896,91	-	988,89
		S	1	104508	Contributi sociali effettivi a carico dell'ente - td - Cdc 092	20.924,72	20.796,14	-	128,58
		S	1	104509	Imposta regionale sulle attività produttive (irap) - td - Cdc 092	5.701,53	5.691,32	-	10,21
		S	1	105760	Trasferimenti correnti a amministrazioni locali - Cdc 092	225.564,10	225.564,10	-	-
60	Trattamento economico e previdenziale	S	1	104494	Organizzazione eventi, pubblicità e servizi per trasferta - indennità di missione e di trasferta - progetto move 21 - Cdc 060	9.000,00	1.180,49	-	7.819,51
						avanzo vincolato	49.311,24	-	49.311,24
Totale spese						341.576,07	326.939,76	-	6.816,80

SOGGETTO AGGREGATORE

CDC	DESCRIZIONE CDC	E/S	TITOLO	CAPITOLO	DESCRIZIONE CAPITOLO	stanziato	accertato/impegnato	fpv di spesa	differenza
146	Soggetto aggregatore	E	2	206604	Trasferimenti correnti da amministrazioni centrali - fondi soggetto aggregatore - Cdc 146	102.820,20	144.246,04	-	41.425,84
Totale entrate						102.820,20	144.246,04	-	41.425,84
146	Soggetto aggregatore	S	1	100462	Prestazioni professionali e specialistiche - segreteria generale - Cdc 146	100.000,00	1.268,80	-	98.731,20
		S	1	100465	Acquisto di servizi per formazione e addestramento del personale dell'ente - segreteria generale - Cdc 146	21.000,00	6.045,00	-	14.955,00
		S	1	100466	Giornali, riviste e pubblicazioni - segreteria generale - Cdc 146	8.820,20	3.820,20	-	5.000,00
		S	1	100469	Servizi amministrativi - pubblicazione bandi di gara - segreteria generale - Cdc 146	12.000,00	5.565,68	-	6.434,32
						avanzo vincolato	127.546,36	-	127.546,36
Totale spese						141.820,20	16.699,68	-	125.120,52

TABELLA 67 - ENTRATE E SPESE VINCOLATE PER LEGGE

PARTE CORRENTE									
FSC - PARTE CORRENTE									
CDC	DESCRIZIONE CDC	E/S	TITOLO	CAPITOLO	DESCRIZIONE CAPITOLO	stanziato	accertato/impegnato	fpv di spesa	differenza
14	Programmazione risorse finanziarie	E	2	201453	Trasferimenti correnti da amministrazioni centrali - fsc - Cdc 014	2.917,00	2.661,68		255,32
54	Segreteria generale	E	2	206605	Trasferimenti correnti da amministrazioni centrali - fsc - Cdc 054	19.518,33	-		19.518,33
		E	2	207522	Trasferimenti correnti da amministrazioni centrali - fsc per td - Cdc 054	34.930,00	33.880,30		1.049,70
96	Amministrativo e gare opere pubbliche	E	2	204405	Trasferimenti correnti da amministrazioni centrali_fsc - Cdc 096	66.942,92	39.742,08		27.200,84
		E	2	204407	Trasferimenti correnti da amministrazioni centrali - fsc per td - Cdc 096	35.100,00	33.883,23		1.216,77
139	Piano sviluppo e coesione	E	2	206702	Trasferimenti correnti da amministrazioni centrali - fsc - Cdc 139	21.350,00	21.350,00		-
		E	2	206704	Trasferimenti correnti da amministrazioni centrali per personale - fsc - Cdc 139	94.290,00	90.413,68		3.876,32
Totale entrate FSC - Parte corrente						275.048,25	221.930,97		53.117,28
54	Segreteria generale	S	1	107007	Retribuzioni in denaro - fsc - td - Cdc 054	25.130,00	24.147,70	-	982,30
		S	1	107008	Contributi sociali effettivi a carico dell'ente - fsc - td - Cdc 054	7.660,00	7.592,60	-	67,40
		S	1	107009	Irap (imposta regionale attività produttive) - fsc - td - Cdc 054	2.140,00	2.140,00	-	-
72	Servizio edilizia scolastica	S	1	102963	Prestazioni professionali e specialistiche - fsc - Cdc 072	34.800,00	34.800,00		-
96	Amministrativo e gare opere pubbliche	S	1	102407	Retribuzioni in denaro - td - fsc - Cdc 096	25.040,00	24.149,22		890,78
		S	1	102408	Contributi sociali effettivi a carico dell'ente - td - fsc - Cdc 096	7.900,00	7.591,44		308,56
		S	1	102409	Irap - (imposta regionale attività produttive) - fsc - td - Cdc 096	2.160,00	2.142,57		17,43
		S	1	102442	Prestazioni professionali e specialistiche- fsc - Cdc 096	32.142,92	4.942,08		27.200,84
139	Piano sviluppo e coesione	S	1	107908	Retribuzioni in denaro - td fsc - Cdc 139	69.790,00	67.084,04		2.705,96
				107909	Contributi sociali effettivi a carico dell'ente - td fsc - Cdc 139	20.590,00	19.521,42		1.068,58
		S	1	107910	Imposta regionale sulle attività produttive (irap) - td fsc - Cdc 139	3.910,00	3.808,22		101,78
		S	1	107945	Prestazioni professionali e specialistiche - fsc - Cdc 139	21.350,00	21.350,00		-
144	Fondo risorse decentrate dipendenti	S	1	102476	Fondo incentivante dipendenti - retribuzioni - performance - Cdc 144	2.661,68	2.661,68		-
Totale spese FSC - parte corrente						255.274,60	221.930,97		33.343,63

TABELLA 67 - ENTRATE E SPESE VINCOLATE PER LEGGE

PARTE CORRENTE									
SVILUPPO ECONOMICO - PROGETTI EUROPEI									
CDC	DESCRIZIONE CDC	E/S	TITOLO	CAPITOLO	DESCRIZIONE CAPITOLO	stanziato	accertato/impegnato	fpv di spesa	differenza
136	Innovazione e gestione progetti europei	E	2	201411	Trasferimenti correnti da amministrazioni centrali - Cdc 136	55.937,81	38.716,14		17.221,67
		E	2	204211	Trasferimenti correnti dall'unione europea - Cdc 136	245.231,87	240.230,55		5.001,32
		E	2	204676	Trasferimenti correnti da amministrazioni locali - prog eu - Cdc 136	83.462,19	38.446,26		45.015,93
		E	2	204677	Trasferimenti correnti da amministrazioni locali - partners progetti europei - Cdc 136	626.190,25	193.789,28		432.400,97
129	Sviluppo economico	E	2	204673	Trasferimenti correnti da amministrazioni locali - Cdc 129	193.740,00	193.740,00		-
		E	2	204679	Trasferimenti Correnti i da Amministrazioni Locali - cod. prog. BO7.1.1C PON METRO REACT EU - Cdc 129	245.000,00	244.999,98		0,02
Totale entrate						1.449.562,12	949.922,21	-	499.639,91
129	Sviluppo economico	S	1	106606	Altre spese per servizi non sanitari - cod. prog. BO7.1.1C PON METRO REACT EU - Cdc 129	245.000,00	172.541,44		72.458,56
		S	1	106607	Altre spese per servizi non sanitari - Cdc 129	247.011,08	102.881,95		144.129,13
		S	1	106614	Consulenze - Cdc 129	122.180,82	42.960,82		79.220,00
		S	1	106699	Spese di rappresentanza, organizzazione eventi, pubblicità e servizi per trasferta - fin_ amministrazioni locali - Cdc 129	54.164,18	13.189,49		40.974,69
136	Innovazione e gestione progetti europei	S	1	106600	Altre spese per servizi non sanitari - Cdc 136	205.764,78	43.960,41		161.804,37
		S	1	106604	Altre spese per servizi non sanitari - assistenza tecnica - Cdc 136	40.200,00	11.608,65		28.591,35
		S	1	106675	Spese di rappresentanza, organizzazione eventi, pubblicità e servizi per trasferta - fin. u.e. - Cdc 136	91.067,09	58.007,40		33.059,69
		S	1	106684	Trasferimenti correnti ad amministrazioni locali - progetti europei - Cdc 136	22.500,00	22.500,00		-
60	Trattamento economico e previdenziale	S	1	106691	Trasferimenti correnti ad amministrazioni locali - partners progetti europei - Cdc 136	626.190,25	193.789,28		432.400,97
		S	1	100855	Organizzazione eventi, pubblicità e servizi per trasferta - spese finanziate da progetti europei - Cdc 060	30.100,00	11.969,99		18.130,01
avanzo vincolato							288.482,77		
Totale spese						1.684.178,20	661.439,44		1.010.768,77
SVILUPPO ECONOMICO - TD PROGETTI EUROPEI									
CDC	DESCRIZIONE CDC	E/S	TITOLO	CAPITOLO	DESCRIZIONE CAPITOLO	stanziato	accertato/impegnato	fpv di spesa	differenza
136	Innovazione e gestione progetti europei	E	2	201412	Trasferimenti correnti da amministrazioni centrali - td - Cdc 136	55.553,88	38.950,25		16.603,63
		E	2	204212	Trasferimenti correnti dall'unione europea - td - Cdc 136	268.138,62	187.075,00		3.086.925,00
		E	2	204678	Trasferimenti correnti da amministrazioni locali - per personale a vario titolo - Cdc 136	51.000,00	37.230,96		232.379,44
129	Sviluppo economico	E	2	204674	Trasferimenti correnti da amministrazioni locali - per personale a vario titolo - Cdc 129	31.260,00	31.260,00		-
Totale entrate						374.692,50	294.516,21		3.335.908,07
129	Sviluppo economico	S	1	101295	Retribuzioni in denaro - td - ar - Cdc 129	269.610,40	187.356,20		82.254,20
		S	1	101296	Contributi sociali effettivi a carico dell'ente - td - Cdc 129	82.115,58	59.203,88		22.911,70
		S	1	101297	Imposta regionale sulle attività produttive (irap) - td - Cdc 129	22.966,52	16.696,13		6.270,39
avanzo vincolato							31.260,00		
Totale spese TD						374.692,50	263.256,21	-	111.436,29

TABELLA 67 - ENTRATE E SPESE VINCOLATE PER LEGGE

PARTE CORRENTE									
SVILUPPO ECONOMICO - TURISMO									
CDC	DESCRIZIONE CDC	E/S	TITOLO	CAPITOLO	DESCRIZIONE CAPITOLO	stanziato	accertato/impegnato	fpv di spesa	differenza
149	Turismo	E	2	204672	Trasferimenti correnti da amministrazioni locali - Cdc 149	3.274.000,00	2.753.295,97		520.704,03
					Totale entrate	3.274.000,00	2.753.295,97		520.704,03
149	Turismo	S	1	106624	Altre spese per servizi non sanitari - Cdc 149	2.390.000,00	2.097.438,40		292.561,60
		S	1	106627	Trasferimenti correnti ad amministrazioni locali - Cdc 149	560.000,00	489.240,67		70.759,33
		S	1	106628	Trasferimenti correnti ad istituzioni sociali private - Cdc 149	20.000,00	13.724,17		6.275,83
		S	1	106629	Spese di rappresentanza, organizzazione eventi, pubblicità e servizi per trasferta - Cdc 149	455.000,00	40.645,57		414.354,43
		S	1	106688	Trasferimenti correnti ad altre imprese - Cdc 149	19.000,00	10.091,50		8.908,50
					avanzo vincolato		102.155,66		
					Totale spese	2.390.000,00	2.651.140,31		292.561,60
SVILUPPO ECONOMICO - PIANI URBANI INTEGRATI (PUI) - PNRR									
CDC	DESCRIZIONE CDC	E/S	TITOLO	CAPITOLO	DESCRIZIONE CAPITOLO	stanziato	accertato/impegnato	fpv di spesa	differenza
129	Sviluppo economico	E	2	204670	PNRR_M5C2 INV 2.2_Piani urbani integrati (PUI) - Trasferimenti Correnti da Amministrazioni Centrali - CDC 129	-	122.221,62	-	122.221,62
					Totale entrate	-	122.221,62	-	122.221,62
					avanzo vincolato		122.221,62		-
					Totale spese	-	-	-	-
DIREZIONE GENERALE PROGRAMMA PRESIDENZA ITALIANA DEL COMITATO DEI SEGUITI DELLA DICHIARAZIONE DI LUSSEMBURGO									
CDC	DESCRIZIONE CDC	E/S	TITOLO	CAPITOLO	DESCRIZIONE CAPITOLO	stanziato	accertato/impegnato	fpv di spesa	differenza
109	Direzione generale	E	2	201660	Trasferimenti correnti da Amministrazioni Centrali - Cdc 109	34.476,08	34.342,08		134,00
					Totale entrate	49.476,08	34.342,08		15.134,00
109	Direzione generale	S	1	107933	Organizzazione eventi, pubblicita' e servizi per trasferta - Cdc 109	60.000,00	34.322,08		25.677,92
					avanzo vincolato		20,00		
					Totale spese	60.000,00	34.322,08		25.677,92
SVILUPPO SOCIALE									
CDC	DESCRIZIONE CDC	E/S	TITOLO	CAPITOLO	DESCRIZIONE CAPITOLO	stanziato	accertato/ impegnato	fpv di spesa	differenza
123	Pari opportunità	E	2	207871	Trasferimenti correnti da amministrazioni locali - Cdc 123	80.000,00	56.707,23		23.292,77
133	Sociale e sanità	E	2	202303	Trasferimenti correnti da amministrazioni locali - Cdc 133	498.796,56	250.144,99		248.651,57
130	Istruzione formazione_funzione regionale	E	2	203701	Trasferimenti correnti da amministrazioni locali - Cdc 130	4.200.000,00	4.106.763,33		93.236,67
					Totale entrate	4.748.796,56	4.413.615,55		391.888,24
123	Pari opportunità	S	1	102281	Imposta regionale sulle attivita' produttive (irap) - Cdc 123	1.425,00	366,35		1.058,65
		S	1	102290	Trasferimenti correnti a istituzioni sociali private - Cdc 123	13.575,00	6.000,00		7.575,00
		S	1	105780	Altre spese per servizi non sanitari - Cdc 123	67.707,14	25.344,47		42.362,67
		S	1	105784	Consulenze - Cdc 123	15.000,00	4.999,60		10.000,40
130	Istruzione formazione_funzione regionale	S	1	107358	Borse di studio e assegni di ricerca - Cdc 130	453.508,00	448.337,00		5.171,00
		S	1	107359	Trasferimenti correnti ad istituzioni sociali private - Cdc 130	1.280.993,07	496.817,66		784.175,41
		S	1	107360	Trasferimenti correnti ad amministrazioni centrali - Cdc 130	177.186,20	62.754,00		114.432,20
		S	1	107361	Trasferimenti correnti ad amministrazioni locali - Cdc 130	3.165.965,96	2.650.257,98		515.707,98
133	Sociale e sanità	S	1	106230	Altre spese per servizi non sanitari - Cdc 133	86.956,50	15.000,00		71.956,50
		S	1	106278	Trasferimenti correnti a famiglie - Cdc 133	268.796,56	217.495,19		51.301,37
					Avanzo vincolato		486.243,30		
					Totali spese	5.531.113,43	3.927.372,25	-	1.603.741,18

TABELLA 67 - ENTRATE E SPESE VINCOLATE PER LEGGE

PARTE CAPITALE

SVILUPPO ECONOMICO

CDC	DESCRIZIONE CDC	E/S	TITOLO	CAPITOLO	DESCRIZIONE CAPITOLO	stanziato	accertato/impegnato	fpv di spesa	differenza
129	Sviluppo economico	E	4	401305	Entrate in conto capitale dovuti a rimborsi, recuperi e restituzioni di somme non dovute o incassate in eccesso da imprese - Cdc 129	6.000,00	5.700,00		300,00
136	Innovazione e gestione progetti europei	E	4	402202	Altri contributi agli investimenti dall'unione europea - Cdc 136	2.452,25	2.452,25		-
		E	4	402203	Contributi agli investimenti da amministrazioni centrali - progetto creatures - programma adrión - quota stato 15% - Cdc 136	432,75	432,75		-
Totale entrate						8.885,00	8.585,00		300,00

CDC	DESCRIZIONE CDC	E/S	TITOLO	CAPITOLO	DESCRIZIONE CAPITOLO	stanziato	accertato/impegnato	fpv di spesa	differenza
129	Sviluppo economico	S	2	209026	Rimborsi in conto capitale ad amministrazioni locali di somme non dovute o incassate in eccesso - Cdc 129	6.000,00	5.700,00		300,00
12	E-government e sistemi informativi	S	2	202421	Hardware - Cdc 012	2.452,25	2.427,26		24,99
		S	2	202441	Hardware - quota ue - Cdc 012	432,75	428,34		4,41
Avanzo vincolato							29,40		
Totale spese						8.885,00	8.555,60		329,40

PIANIFICAZIONE TERRITORIALE - TRASFERIMENTI DA COMUNI - ATTIVITA' ESTRATTIVE

CDC	DESCRIZIONE CDC	E/S	TITOLO	CAPITOLO	DESCRIZIONE CAPITOLO	stanziato	accertato/impegnato	fpv di spesa	differenza
92	Amministrativo pianificazione	E	4	400463	Altri trasferimenti in conto capitale da amministrazioni locali - Cdc 092	90.653,04	102.310,09		11.657,05
Totale entrate						90.653,04	102.310,09		11.657,05
92	Amministrativo pianificazione	S	2	207222	Contributi agli investimenti a amministrazioni locali - Cdc 092	90.653,04	-	90.653,04	-
avanzo vincolato							11.657,05		
Totale spese						90.653,04	-	90.653,04	-

PIANIFICAZIONE TERRITORIALE - BANDO PERIFERIE

CDC	DESCRIZIONE CDC	E/S	TITOLO	CAPITOLO	DESCRIZIONE CAPITOLO	stanziato	accertato/impegnato	fpv di spesa	differenza
68	Pianificazione mobilita' e commercio	E	4	400461	Contributi agli investimenti da amministrazioni pubbliche - Cdc 068	2.130.000,00	2.130.000,00		-
Totale entrate						2.130.000,00	2.130.000,00		-
68	Pianificazione mobilita' e commercio	S	2	205230	Contributi agli investimenti a amministrazioni locali - Cdc 068	2.130.000,00	2.130.000,00		-
Totale spese						2.130.000,00	2.130.000,00		-

PIANIFICAZIONE TERRITORIALE - TRASFERIMENTI MIT DM 171/2019

CDC	DESCRIZIONE CDC	E/S	TITOLO	CAPITOLO	DESCRIZIONE CAPITOLO	stanziato	accertato/impegnato	fpv di spesa	differenza
68	Pianificazione mobilita' e commercio	E	4	400461	Contributi agli investimenti da amministrazioni pubbliche - Cdc 068	222.854,28	222.854,28		-
Totale entrate						222.854,28	222.854,28		-
68	Pianificazione mobilita' e commercio	S	2	205460	Incarichi professionali per la realizzazione di investimenti - Cdc 068	82.557,60	82.557,60	41.553,11	-
		S	2	205232	Contributi agli investimenti a altre imprese partecipate - Cdc 068	98.743,57	98.743,57		-
avanzo vincolato							-		
Totale spese						181.301,17	181.301,17	41.553,11	-

TABELLA 67 - ENTRATE E SPESE VINCOLATE PER LEGGE

PARTE CAPITALE									
PIANIFICAZIONE TERRITORIALE - TRASFERIMENTI MIT DM 344/2020									
CDC	DESCRIZIONE CDC	E/S	TITOLO	CAPITOLO	DESCRIZIONE CAPITOLO	stanziato	accertato/impegnato	fpv di spesa	differenza
68	Pianificazione mobilita' e commercio	E	4	400461	Contributi agli investimenti da amministrazioni pubbliche - Cdc 068	236.301,39	236.301,39		-
Totale entrate						236.301,39	236.301,39		-
68	Pianificazione mobilita' e commercio	S	2	205460	Incarichi professionali per la realizzazione di investimenti - Cdc 068	11.700,01	11.700,01		-
		S	2	205230	Contributi agli investimenti a amministrazioni locali - Cdc 068	224.601,38	224.601,38		-
avanzo vincolato							-		
Totale spese						236.301,39	236.301,39	-	-
PIANIFICAZIONE TERRITORIALE - TRASFERIMENTI DM 215/2021									
CDC	DESCRIZIONE CDC	E/S	TITOLO	CAPITOLO	DESCRIZIONE CAPITOLO	stanziato	accertato/impegnato	fpv di spesa	differenza
68	Pianificazione mobilita' e commercio	E	4	400461	Contributi agli investimenti da amministrazioni pubbliche - Cdc 068	63.538,68	63.538,68		-
62	Pianificazione territoriale	E	4	400467	Contributi agli investimenti da Amministrazioni pubbliche - fondo perequazione territoriale - Cdc 62	700.000,00	700.000,00		-
Totale entrate						763.538,68	763.538,68		-
62	Pianificazione territoriale	S	2	205231	Altri trasferimenti in conto capitale n.a.c. ad amministrazioni locali - fondo perequazione territoriale - Cdc 062	700.000,00	700.000,00		-
68	Pianificazione mobilita' e commercio	S	2	205460	Incarichi professionali per la realizzazione di investimenti - Cdc 068	63.538,68	63.538,68		-
avanzo vincolato							-		
Totale spese						763.538,68	763.538,68		-
PIANIFICAZIONE TERRITORIALE - BANDO RIFORESTAZIONE									
CDC	DESCRIZIONE CDC	E/S	TITOLO	CAPITOLO	DESCRIZIONE CAPITOLO	stanziato	accertato/impegnato	fpv di spesa	differenza
68	Pianificazione mobilita' e commercio	E	4	400461	Contributi agli investimenti da amministrazioni pubbliche - Cdc 068	21.232,04	29.976,43		- 8.744,39
Totale entrate						21.232,04	29.976,43		- 8.744,39
68	Pianificazione mobilita' e commercio	S	2	205230	Contributi agli investimenti a amministrazioni locali - Cdc 068	21.653,40	21.442,72		210,68
avanzo vincolato							8.533,71		
Totale spese						21.653,40	21.442,72		- 8.533,71
PIANIFICAZIONE TERRITORIALE - FONDO DI PEREQUAZIONE TERRITORIALE									
CDC	DESCRIZIONE CDC	E/S	TITOLO	CAPITOLO	DESCRIZIONE CAPITOLO	stanziato	accertato/impegnato	fpv di spesa	differenza
62	Pianificazione territoriale	E	4	400464	Altri trasferimenti in conto capitale da amministrazioni locali - fondo perequazione territoriale - Cdc 062	1.189.104,03	1.189.104,03		-
		E	4	400465	Altri trasferimenti in conto capitale da imprese - fondo perequazione territoriale - Cdc 062	272.227,84	272.227,84		-
Totale entrate						1.189.104,03	1.461.331,87		-
62	Pianificazione territoriale	S	2	205231	Altri trasferimenti in conto capitale n.a.c. ad amministrazioni locali - fondo perequazione territoriale - Cdc 062				-
avanzo vincolato							1.461.331,87		
Totale spese						-	-		-
PIANIFICAZIONE TERRITORIALE - PIANO STRATEGICO NAZIONALE MOBILITA' SOSTENIBILE - DPCM 17/04/2019									
CDC	DESCRIZIONE CDC	E/S	TITOLO	CAPITOLO	DESCRIZIONE CAPITOLO	stanziato	accertato/impegnato	fpv di spesa	differenza
24	Trasporto pubblico	E	4	400470	Piano Strategico Nazionale Mobilità Sostenibile - Contributi agli investimenti - CDC 024	741.722,80	741.722,80		-
Totale entrate						741.722,80	741.722,80		-
avanzo vincolato							741.722,80		-
Totale spese						-	-		-

TABELLA 67 - ENTRATE E SPESE VINCOLATE PER LEGGE

PARTE CAPITALE

FONDO SVILUPPO E COESIONE - PARTE CAPITALE

CDC	DESCRIZIONE CDC	E/S	TITOLO	CAPITOLO	DESCRIZIONE CAPITOLO	stanziato	accertato/impegnato	fpv di spesa	differenza
72	Servizio edilizia scolastica	E	4	400460	Contributi agli investimenti da amministrazioni centrali - Cdc 072	5.117.200,80	5.117.200,80		-
73	Servizio edilizia istituzionale	E	4	400458	Contributi agli investimenti da amministrazioni centrali - fsc - Cdc 073	3.731.625,23	3.731.625,23		-
96	Amministrativo e gare opere pubbliche	E	4	400459	Contributi agli investimenti da amministrazioni centrali - Cdc 096	2.029.000,00	2.029.000,00		
		E	4	401626	Contributi agli investimenti da amministrazioni centrali - Cdc 097	25.412,60	25.412,60		-
Totale entrate						10.903.238,63	10.903.238,63		-

72	Servizio edilizia scolastica	S	2	202740	Beni immobili - Cdc 072	5.117.200,80	5.117.200,80		-
73	Servizio edilizia istituzionale	S	2	205124	Contributi agli investimenti a amministrazioni locali - Cdc 073	1.776.425,60	1.776.425,60		-
		S	2	205127	Contributi agli investimenti a amministrazioni locali - Cdc 073	1.955.199,63	1.955.199,63		-
96	Amministrativo e gare opere pubbliche	S	2	205122	Contributi agli investimenti a amministrazioni locali - Cdc 096	2.025.000,00	2.025.000,00		-
		S	2	205125	Contributi agli investimenti a amministrazioni locali - Cdc 096	4.000,00	4.000,00		-
97	Progettazione e costruzioni stradali	S	2	205120	Beni immobili - Cdc 097	25.412,60	25.412,60		-
avanzo vincolato							-		
Totale spese						10.903.238,63	10.903.238,63		-

TRASFERIMENTI REGIONALI

CDC	DESCRIZIONE CDC	E/S	TITOLO	CAPITOLO	DESCRIZIONE CAPITOLO	stanziato	accertato/impegnato	fpv di spesa	differenza
111	Polizia locale	E	4	401765	Contributi agli investimenti da amministrazioni locali - Cdc 111	10.680,00	10.680,00		-
72	Servizio edilizia scolastica	E	4	401595	Contributi agli investimenti da amministrazioni locali - Cdc 072	2.956.815,50	2.956.815,50		-
11	Manutenzione strade	E	4	401665	Contributi agli investimenti da amministrazioni locali - Servizio demanio - Cdc 011	1.391.171,99	1.391.171,99		-
Totale entrate						4.358.667,49	4.358.667,49		-

111	Polizia locale	S	2	208922	Altri beni materiali - cdc 111	10.680,00	10.680,00	-	-
72	Servizio edilizia scolastica	S	2	202740	Beni immobili - Cdc 072	2.952.072,44	2.952.072,44	4.743,06	
11	Manutenzione strade	S	2	205100	Beni immobili - area C - Cdc 011	1.088.415,89	1.088.415,89	297.407,07	
Avanzo destinato							5.349,03		
Totale spese						4.051.168,33	4.051.168,33	302.150,13	-

DIREZIONE GENERALE - TRASFERIMENTI STATALI

CDC	DESCRIZIONE CDC	E/S	TITOLO	CAPITOLO	DESCRIZIONE CAPITOLO	stanziato	accertato/impegnato	fpv di spesa	differenza
109	Direzione generale	E	4	400481	Contributi agli investimenti forestazione Granarolo - trasferimenti MITE - Cdc 109	92.002,74	92.002,74		-
		E	4	400482	Contributi agli investimenti forestazione Minerbio - trasferimenti MITE - Cdc 109	91.792,53	91.792,53		-
		E	4	400483	Contributi agli investimenti forestazione Bologna - MITE - Cdc 109	56.000,00	56.000,00		-
		E	4	400484	Contributi agli investimenti forestazione Castenaso - MITE - Cdc 109	100.000,00	100.000,00		-
		E	4	400485	Contributi agli investimenti forestazione Bentivoglio - MITE - Cdc 109	86.000,00	86.000,00		-
		E	4	400486	Contributi agli investimenti forestazione Imola - MITE - Cdc 109	45.547,08	45.547,08		-
140	Progetti strategici	E	4	400480	Contributi agli investimenti da amministrazioni pubbliche_risorse mit - Cdc 140	61.000,00	61.000,00		-
Totale entrate						532.342,35	532.342,35		-

109	Direzione generale	S	2	205481	Contributi agli investimenti a amministrazioni locali - MITE - forestazione Granarolo - Cdc 109	92.002,74	92.002,74	-	-
		S	2	205482	Contributi agli investimenti a amministrazioni locali MITE - forestazione Minerbio - Cdc 109	91.792,53	91.792,53	-	-
140	Progetti strategici	S	2	205480	Incarichi professionali per la realizzazione di investimenti_risorse mit - Cdc 140	61.000,00	61.000,00	-	-
avanzo vincolato							287.547,08		
Totale spese						244.795,27	244.795,27		-

TABELLA 67 - ENTRATE E SPESE VINCOLATE PER LEGGE

PARTE CAPITALE

EDILIZIA SCOLASTICA E ISTITUZIONALE - TRASFERIMENTI STATALI

CDC	DESCRIZIONE CDC	E/S	TITOLO	CAPITOLO	DESCRIZIONE CAPITOLO	stanziato	accertato/impegnato	fpv di spesa	differenza	
72	Servizio edilizia scolastica	E	4	400453	PNRR_M4C1 INV 3.3_DM 175/2020_Contributi agli investimenti da amministrazioni centrali - Cdc 072	359.970,33	359.970,33		-	
		E	4	400460	Contributi agli investimenti da amministrazioni centrali - Cdc 072	453.604,99	453.604,99		-	
		Totale entrate					813.575,32	813.575,32	-	-
72	Servizio edilizia scolastica	S	2	202740	Beni immobili - Cdc 072	453.604,99	453.604,99	-	-	
		S	2	202753	PNRR_M4C1 INV 3.3_2021EDSCOMS03_C29E19000280002_DM 175/2021_Beni immobili - Cdc 072	359.970,33	359.970,33	-	-	
		avanzo vincolato						-		
		Totale spese					813.575,32	813.575,32	-	-

STRADE E SICUREZZA - TRASFERIMENTI STATALI

CDC	DESCRIZIONE CDC	E/S	TITOLO	CAPITOLO	DESCRIZIONE CAPITOLO	stanziato	accertato/impegnato	fpv di spesa	differenza	
11	Manutenzione strade	E	4	401664	Contributi agli investimenti da amministrazioni centrali - manutenzione strade - Cdc 011	17.774.205,47	17.774.205,47		-	
		E	4	401665	Contributi agli investimenti da amministrazioni locali - Servizio demanio - Cdc 011	21.648,65	21.648,65		-	
		Totale entrate					17.795.854,12	17.795.854,12	-	-
11	Manutenzione strade	S	2	205100	Beni immobili - area C - Cdc 011	9.125.068,84	9.125.068,84	-	-	
		S	2	206043	Incarichi professionali per la realizzazione di investimenti - Cdc 011		534.999,56	-		
		avanzo vincolato						8.135.785,72		
		Totale spese					9.125.068,84	9.660.068,40	-	-

TABELLA 67 - ENTRATE E SPESE VINCOLATE PER LEGGE

PARTE CAPITALE

PNRR_PINQUA_DM 395/2020 e DM 383/2021

CDC	DESCRIZIONE CDC	E/S	TITOLO	CAPITOLO	DESCRIZIONE CAPITOLO	stanziato	accertato/impegnato	fpv di spesa	differenza	
92	Amministrativo pianificazione	E	4	400440	PNRR_M5C2 INV 2.3_ID 263_DM 383/2021 Contributi agli investimenti - Cdc 92	1.500.000,02	1.500.000,02		-	
		E	4	400441	PNRR_M5C2 INV 2.3_ID 264_DM 383/2021 Contributi agli investimenti - Cdc 92	1.495.505,30	1.495.505,30			
		E	4	400442	PNRR_M5C2 INV 2.3_ID 265_DM 383/2021 Contributi agli investimenti - Cdc 92	1.496.457,60	1.496.457,60		-	
Totale entrate						4.491.962,92	4.491.962,92		-	
92	Amministrativo pianificazione	S	2	205242	PNRR_M5C2 INV 2.3_Borgonuovo. Abitare condiviso_B99J20002220001_ID 265_DM 383/2021 - Cdc 092	1.496.457,60	1.496.457,60			
		S	2	205300	PNRR_M5C2 INV 2.3_Comune di Vergato: riqualificazione di alloggi per l'emergenza abitativa_C29J21004110001_ID 263_DM 383/2021 - Cdc 92	136.558,29	136.558,29			
		S	2	205301	PNRR_M5C2 INV 2.3_Comune di Grizzana Morandi: centro studi internazionale alvar aalto_F18I21000700001_ID 263_DM 383/2021 - Cdc 92	263.427,24	263.427,24			
		S	2	205302	PNRR_M5C2 INV 2.3_Comune di Grizzana Morandi: nuova passerella ciclo pedonale_F11B21000780001_ID 263_DM 383/2021 - Cdc 92	65.536,91	65.536,91			
		S	2	205303	PNRR_M5C2 INV 2.3_Comune di Gaggio Montano:riqualificazione di alloggi erp_G68I21000160001_ID 263_DM 383/2021 - Cdc 92	68.968,79	68.968,79			
		S	2	205304	PNRR_M5C2 INV 2.3_Comune di Camugnano: rifunionalizzazione delle ex scuole_B77H20016470005_ID 263_DM 383/2021 - Cdc 92	90.834,22	90.834,22			
		S	2	205305	PNRR_M5C2 INV 2.3_Comune di Camugnano: riqualificazione residenziale per creazione alloggi ers_B77H21000820005_ID 263_DM 383/2021 - Cdc 92	73.910,73	73.910,73			
		S	2	205306	PNRR_M5C2 INV 2.3_Comune di Camugnano: creazione nuova biblioteca e sala civica_B77H21000810005_ID 263_DM 383/2021 - Cdc 92	11.663,06	11.663,06			
		S	2	205307	PNRR_M5C2 INV 2.3_Comune di Vergato: riqualificazione ex deposito fs_C23D21001590001_ID 263_DM 383/2021 - Cdc 92	55.174,96	55.174,96			
		S	2	205308	PNRR_M5C2 INV 2.3_Comune di Grizzana Morandi: riqualificazione di alloggi erp_F18I21000690001_ID 263_DM 383/2021 - Cdc 92	97.255,58	97.255,58			
		S	2	205309	PNRR_M5C2 INV 2.3_C.di San Benedetto Val di Sambro: riqualificazione unità abitative residence_H37H21000410001_ID 263_DM 383/2021 - Cdc 92	129.209,40	129.209,40			
		S	2	205310	PNRR_M5C2 INV 2.3_Comune di Marzabotto: nuovi alloggi per persone con disabilità_G61B20000600003_ID 263_DM 383/2021 - Cdc 92	64.830,66	64.830,66			
		S	2	205311	PNRR_M5C2 INV 2.3_Comune di Monzuno: alloggio per emergenza abitativa_H59J21000230001_ID 263_DM 383/2021 - Cdc 92	52.373,42	52.373,42			
		S	2	205312	PNRR_M5C2 INV 2.3_Comune di Monzuno: cohousing per emergenza abitativa e spazi_H59J21000240001_ID 263_DM 383/2021 - Cdc 92	40.006,04	40.006,04			
		S	2	205313	PNRR_M5C2 INV 2.3_Comune di Monzuno: riqualificazione residenziale_H59J21000250001_ID 263_DM 383/2021 - Cdc 92	43.596,59	43.596,59			
		S	2	205314	PNRR_M5C2 INV 2.3_Comune di Castiglione dei Pepoli: riqualific. spazi esterni di alloggi erp_G19J21000320001_ID 263_DM 383/2021 - Cdc 92	6.896,88	6.896,88			
		S	2	205315	PNRR_M5C2 INV 2.3_Comune di Castiglione dei Pepoli: creazione di spazi socioculturali_G18I21000740001_ID 263_DM 383/2021 - Cdc 92	34.484,40	34.484,40			
		S	2	205316	PNRR_M5C2 INV 2.3_Comune di Castel di Casio: nuovi alloggi erp e di emergenza abitativa_G31B20001440001_ID 263_DM 383/2021 - Cdc 92	188.025,19	188.025,19			
		S	2	205317	PNRR_M5C2 INV 2.3_Comune di Argelato: Le corti "smart della cultura a Funo_C83D21002380001_ID 264_DM 383/2021 - Cdc 92	127.023,29	127.023,29			
		S	2	205318	PNRR_M5C2 INV 2.3_Comune di Bentivoglio: Mulino e Palazzo Rosso - Innovare abitando la memoria_J23D21000270005_ID 264_DM 383/2021 - Cdc 92	155.926,08	155.926,08			
		S	2	205319	PNRR_M5C2 INV 2.3_Comune di Castello d'Argile: Connessione ciclabile tra Mascarino e il Capoluogo_F51B22000900001_ID 264_DM 383/2021 - Cdc 92	79.906,00	79.906,00			
		S	2	205320	PNRR_M5C2 INV 2.3_Comune di Castel Maggiore: nuove forme di residenzialità per utenti deboli_G78I21000290001_ID 264_DM 383/2021 - Cdc 92	210.851,75	210.851,75			
		S	2	205321	PNRR_M5C2 INV 2.3_Comune di Galliera: Una nuova centralità per lo sport_G77H21000230001_ID 264_DM 383/2021 - Cdc 92	67.982,96	67.982,96			
		S	2	205322	PNRR_M5C2 INV 2.3_C. di Pieve di Cento: connettere il Centro Storico a vecchia area industriale_F93D21000860001_ID 264_DM 383/2021 - Cdc 92	88.838,43	88.838,43			
		S	2	205323	PNRR_M5C2 INV 2.3_Comune di San Pietro in Casale: nuove forme di residenzialità per anziani_J71B21000310001_ID 264_DM 383/2021 - Cdc 92	420.600,79	420.600,79			
		S	2	205324	PNRR_M5C2 INV 2.3_Comune di San Giorgio di Piano: nuova sede per l'Unione - riconnessione urbana_I41B21000300001_ID 264_DM 383/2021 - Cdc 92	344.376,00	344.376,00			
		S	2	205325			77.247,66	77.247,66		
		avanzo vincolato								
Totale spese						4.491.962,92	4.491.962,92		-	

TABELLA 67 - ENTRATE E SPESE VINCOLATE PER LEGGE

PARTE CAPITALE

STRADE E SICUREZZA - PNRR

CDC	DESCRIZIONE CDC	E/S	TITOLO	CAPITOLO	DESCRIZIONE CAPITOLO	stanziato	accertato/impegnato	fpv di spesa	differenza
11	Manutenzione strade	E	4	405140	PNRR_M5C2 INV 2.2_Piani urbani integrati (PUI) - Contributi agli investimenti da Amministrazioni Centrali - Cdc 11	51.500,00	51.500,00		-
Totale entrate						51.500,00	51.500,00	-	-

11	Manutenzione strade	S	2	205140	PNRR_M5C2 INV 2.2_2023VIMASMS19_C17H22001110006_Piani urbani integrati (PUI) - Beni immobili - CdC 11	-	-	51.500,00	-
		S	2	206043	Incarichi professionali per la realizzazione di investimenti - Cdc 011		-	-	
avanzo vincolato							-		
Totale spese						-	-	51.500,00	-

AREA SVILUPPO DELLE INFRASTRUTTURE - PNRR

CDC	DESCRIZIONE CDC	E/S	TITOLO	CAPITOLO	DESCRIZIONE CAPITOLO	stanziato	accertato/impegnato	fpv di spesa	differenza
11	Manutenzione strade	E	4	405140	PNRR_M5C2 INV 2.2_Piani urbani integrati (PUI) - Contributi agli investimenti da Amministrazioni Centrali - Cdc 11	400.000,00	400.000,00		-
96	Amministrativo e gare opere pubbliche	E	4	400456	PNRR_M5C2 INV 2.2_Piani urbani integrati (PUI) - Contributi agli investimenti da Amministrazioni Centrali - Cdc 96	42.000,00	42.000,00		-
Totale entrate						442.000,00	442.000,00	-	-

96	Amministrativo e gare opere pubbliche	S	2	202758	PNRR_M5C2 INV 2.2_Piani urbani integrati (PUI)_C73122000080006_Contributi agli invest a enti e istituzioni centrali di ricerca- CdC 096	-	-	-	-
		S	2	202759	PNRR_M5C2 INV 2.2_Piani urbani integrati (PUI)_C77G22000060006_Contributi agli investimenti a altre imprese partecipate - CdC 096	-	-	-	-
avanzo vincolato							442.000,00		
Totale spese						-	-	-	-

TABELLA 67 - ENTRATE E SPESE VINCOLATE PER LEGGE

PARTE CAPITALE									
SERVIZIO EDILIZIA SCOLASTICA E ISTITUZIONALE, PREVENZIONE E PROTEZIONE - PNRR									
CDC	DESCRIZIONE CDC	E/S	TITOLO	CAPITOLO	DESCRIZIONE CAPITOLO	stanziato	accertato/impegnato	impegnato Fpv	differenza
72	Servizio edilizia scolastica	E	4	400450	PNRR_M4C1 INV 3.3_DM 192/2021_Contributi agli investimenti da amministrazioni centrali - Cdc 072	138.204,06	138.204,06		-
		E	4	400451	PNRR_M4C1 INV 3.3_DM 13/2021_Contributi agli investimenti da amministrazioni centrali - Cdc 072	142.461,71	142.461,71		
		E	4	400452	PNRR_M4C1 INV 3.3_DM 217/2021_Contributi agli investimenti da amministrazioni centrali - Cdc 072	45.131,79	45.131,79		
		E	4	400460	Contributi agli investimenti da amministrazioni centrali - Cdc 072	46.197,13	46.197,13		-
		Totale entrate						371.994,69	371.994,69
72	Servizio edilizia scolastica	S	2	202740	Beni immobili - Cdc 072	46.197,13	46.197,13	-	-
		S	2	202750	PNRR_M4C1 INV 3.3_2022EDSCOMS19_C22C21000820001_DM 13/2021_Beni immobili - Cdc 072	42.815,04	42.815,04		
		S	2	202751	PNRR_M4C1 INV 3.3_2022EDSCOMS12_C38B20000240001_DM 13/2021_Beni immobili - Cdc 072	51.120,73	51.120,73		
		S	2	202760	PNRR_M4C1 INV 3.3_2021EDSCOMS04_C9419001480002_DM 192/2021_Beni immobili - Cdc 072	31.446,93	31.446,93		
		S	2	202761	PNRR_M4C1 INV 3.3_2021EDSCONS06_C53H19000190002_DM 192/2021_Beni immobili - Cdc 072	63.942,09	63.942,09		
		S	2	202762	PNRR_M4C1 INV 3.3_2021EDSCOMS09_C18B20000310001_DM 13/2021_Beni immobili - Cdc 072	6.559,05	6.559,05		
		S	2	202766	PNRR_M4C1 INV 3.3_2021EDSCOMS13_C28B20000360001_DM 13/2021_Beni immobili - Cdc 072	2.121,18	2.121,18		
		S	2	202767	PNRR_M4C1 INV 3.3_2021EDSCOMS14_C31D20001090001_DM 13/2021_Beni immobili - Cdc 072	8.920,38	8.920,38		
		S	2	202769	PNRR_M4C1 INV 3.3_2021EDSCOMS16_C38B20000220001_DM 13/2021_Beni immobili - Cdc 072	9.171,30	9.171,30		
		S	2	202774	PNRR_M4C1 INV 3.3_2021EDSCOMS21_C35H20000170001_DM 13/2021_Beni immobili - Cdc 072	5.829,25	5.829,25		
		S	2	202776	PNRR_M4C1 INV 3.3_2021EDSCOMS23_C35H20000190001_DM 13/2021_Beni immobili - Cdc 072	6.103,07	6.103,07		
		S	2	202777	PNRR_M4C1 INV 3.3_2021EDSCOMS24_C55H20000130001_DM 13/2021_Beni immobili - Cdc 072	5.926,69	5.926,69		
		S	2	202781	PNRR_M4C1 INV 3.3_2022EDSCOMS06_C31D20001070001_DM 13/2021_Beni immobili - Cdc 072	7.983,23	7.983,23		
		S	2	202787	PNRR_M4C1 INV 3.3_2022EDSCOMS13_C58B20000250001_DM 13/2021_Beni immobili - Cdc 072	5.550,42	5.550,42		
		S	2	202788	PNRR_M4C1 INV 3.3_2022EDSCOMS14_C58B20000270001_DM 13/2021_Beni immobili - Cdc 072	27.860,88	27.860,88		
		S	2	202791	PNRR_M4C1 INV 3.3_2022EDSCOMS17_C91D20001250001_DM 13/2021_Beni immobili - Cdc 072	5.315,53	5.315,53		
		S	2	202799	PNRR_M4C1 INV 3.3_2022EDSCOMS18_C39J21029130001_DM 217/2021_Beni immobili - Cdc 072	45.131,79	45.131,79		
		avanzo vincolato							-
Totale spese						371.994,69	371.994,69	-	-

Progetto sicurezza stradale

Le violazioni accertate nel corso del 2022 hanno visto un deciso incremento rispetto all'anno 2021 che si è tradotto in 43.248 violazioni dell'art. 142 CdS rilevate con i dispositivi autovelox (+ 12,17 %) ed in ulteriori 4.082 accertamenti per le violazioni a tutti i restanti articoli del Codice della Strada (+ 13,70 %).

Questi valori si avvicinano notevolmente a quelli riscontrati nel corso dell'anno 2019, ovvero all'ultimo anno pre-Covid, e sono nettamente in controtendenza rispetto all'andamento storico del numero di accertamenti per il superamento dei limiti di velocità, che finora ha sempre visto una diminuzione del numero di queste violazioni di circa un 10% ogni anno, tendenza legata al fatto che gli utenti prestano maggiore attenzione con il passare del tempo a rispettare i limiti di velocità vigenti nei tratti in cui sono presenti postazioni autovelox fisse per il rilievo automatico delle infrazioni.

Anche le entrate del 2022 hanno avuto un incremento analogo e pari a un + 13,53 % riferibile all'accertato.

Il motivo di ciò è dovuto essenzialmente al fatto che, a fronte di importi medi unitari delle sanzioni pagate che sono rimasti pressoché invariati (+ 1,08 %) così come la percentuale dei verbali pagati sul totale di quelli spediti e notificati (circa il 74 %), l'unico valore che ha inciso sull'incremento è quello legato al numero delle violazioni accertate rispetto all'anno precedente.

Sul fronte delle spese nel corso del 2022 si è registrato l'abbassamento del compenso unitario riconosciuto ad Area Blu per ogni primo verbale spedito (fino al 30/06/2022 di circa 3,00 € per verbale e dopo la sottoscrizione del rinnovo della convenzione di ulteriori € 2,00).

Ulteriori risparmi si sono avuti a partire da Marzo 2022 come conseguenza dell'attivazione del contratto Intercenter per la spedizione degli atti giudiziari che ha portato ad una riduzione di circa 2,00 € del costo sostenuto per ogni spedizione postale, rispetto alla precedente tariffa di 9,50 €.

Sempre sulla voce spesa va evidenziato che nel corso dell'anno 2022 ben 10.758 verbali (che rappresentano circa il 22% delle violazioni accertate) sono stati notificati avvalendosi della PEC, ciò ha comportato un risparmio, rispetto all'analoga notifica postale, di circa 84.000 €.

Sempre sul fronte dell'entrate, nel corso del 2022, si è proceduto poi a inoltrare agli Enti territoriali facenti parte della Città metropolitana, la richiesta di rendicontare e versare la quota dei proventi per l'anno 2021, al netto delle spese sostenute, derivanti da attività di accertamento eseguita su strade non di proprietà dell'ente locale da cui dipende l'organo accertatore, che devono essere ripartiti in misura pari al 50 per cento ciascuno tra ente proprietario delle strade e ente da cui dipende l'organo accertatore e che riguarda tutte le violazioni di eccesso di velocità accertate dalle polizie locali dei vari Comuni su strade di proprietà della Città metropolitana di Bologna.

Volendo fare una stima sulle entrate annuali future riconducibile a quest'ultima voce d'entrata, partendo dal dato storicizzato, è quindi possibile ipotizzare per questa specifica entrata, valori compresi fra i 50.000 e i 100.000 euro all'anno, quasi interamente dovuti a proventi da Codice della Strada di violazioni accertate dall'Unione Reno Galliera e dal Comune di San Lazzaro di Savena (visto che da soli questi due enti rappresentano più del 90 % del totale di questa voce d'entrata).

TABELLA 68 - RENDICONTO ANNO 2022 - DESTINAZIONE DELLA QUOTA DEL 50% AI SENSI DELL'ART. 208 E DEL 100% AI SENSI DELL'ART. 142 DEL NUOVO CODICE DELLA STRADA SS.MM.II.

			TIPOLOGIA	PREVISIONE INIZIALE COME RIPARTIZIONE A BILANCIO DI PREVISIONE - ART. 142	PREVISIONE INIZIALE COME RIPARTIZIONE A BILANCIO DI PREVISIONE - ART. 208	PREVISIONE DEFINITIVA A BILANCIO DI PREVISIONE - ART. 142	PREVISIONE DEFINITIVA A BILANCIO DI PREVISIONE - ART.208	CAPITOLI	CDC	ACCERTATO 2022 RIFERITO ALLE VIOLAZIONI DISCIPLINATE DALL'ART. 142 (VINCOLO AL 100%)	ACCERTATO 2022 RIFERITO ALLE ALTRE VIOLAZIONI - ART. 208 (VINCOLO AL 50%)	INCASSATO 2022
PROVENTI			3 02 0200	2.791.595,87	1.861.797,70	2.835.482,32	1.732.000,00	307415-307416-307417-307418-307419-307420 307415-307416-307417-307418-	124	2.979.049,64	1.727.924,72	
incassato 2022										1.315.167,57	277.575,26	1.592.742,83
<i>differenza</i>										1.663.882,07	1.450.349,46	
maggiori entrate confluite in avanzo vincolato al 9% perché il 91% risulta svalutato										- 143.567,32		
deduzione di parte del fondo svalutazione crediti riferito ai proventi 2022 (applicato il 91% come da rendiconto 3.02.0200)		Macroaggregato	20 02 1 10	1.535.377,73	1.023.988,74			102497	14	1.502.374,52	1.319.818,01	
9% DELLE MAGGIORI ENTATE CONFLUITE IN AVANZO VINCOLATO										- 12.921,06	-	
<i>differenza (deduzione dai proventi del fondo svalutazione crediti)</i>										1.463.754,06	408.106,71	
<i>deduzione del 50% non vincolato riferito all'art. 208</i>											- 204.053,36	
QUOTA CON VINCOLO DI DESTINAZIONE				1.256.218,14	418.904,49	2.835.482,32	1.732.000,00			1.463.754,06	204.053,36	

100% DA DESTINARE AL NETTO DEL FONDO CREDITI DI DUBBIA ESIGIBILITA' (142 comma 12 - ter1 e ter2)	Miss.	Progr.	Titolo	Mac.	PREVISIONE INIZIALE COME RIPARTIZIONE A BILANCIO DI PREVISIONE	IMPORTO COMPLESSIVO PREVISTO A BILANCIO 2022 - FINANZIATO CON ART. 142	PREVISIONE DEFINITIVA COME RIPARTIZIONE A BILANCIO DI PREVISIONE		CAPITOLO	CDC	IMPEGNATO 2022 FINANZIATO DA VIOLAZIONI DISCIPLINATE DALL'ART. 142	PAGATO 2022
Realizzazione di interventi di: manutenzione e messa in sicurezza delle infrastrutture stradali, incluse segnaletica e barriere, e i relativi impianti; potenziamento delle attività di controllo e di accertamento delle violazioni in materia di circolazione stradale, comprese le spese relative al personale	03	01	1	03	997.704,88	504.112,24	1.012.704,88		108146	124	961.691,54	585.128,36
	03	01	1	03	388.866,51	388.866,51	448.866,51		108148	124	414.856,51	246.372,32
	10	05	1	03	4.476.421,82	363.239,39	5.216.421,82		104340	11	87.206,01	73.094,14
TOTALE						1.256.218,14					1.463.754,06	904.594,82

NON MENO DEL 12,5% (MINIMO EURO 51.013,34 SULL'ACCERTATO)	Miss.	Progr.	Titolo	Mac.	PREVISIONE INIZIALE COME RIPARTIZIONE A BILANCIO DI PREVISIONE	IMPORTO COMPLESSIVO PREVISTO A BILANCIO 2022 - FINANZIATO CON ART. 208	PREVISIONE DEFINITIVA COME RIPARTIZIONE A BILANCIO DI PREVISIONE		CAPITOLO	CDC	IMPEGNATO 2022 FINANZIATO DA ALTRE VIOLAZIONI - ART. 208	PAGATO 2022
(lett. A comma 4 - art. 208) interventi di sostituzione, di ammodernamento, di potenziamento, di messa a norma e di manutenzione della segnaletica delle strade di proprietà dell'ente	10	05	1	03	4.476.421,82	104.726,12	5.216.421,82		104340	11	7.425,80	7.425,80
	10	05	1	03					104320	11	43.587,54	7.206,97
TOTALE						104.726,12					51.013,34	14.632,77

NON MENO DEL 12,5% (MINIMO EURO 51.013,34 SULL'ACCERTATO)	Miss.	Progr.	Titolo	Mac.	PREVISIONE INIZIALE COME RIPARTIZIONE A BILANCIO DI PREVISIONE	IMPORTO COMPLESSIVO PREVISTO A BILANCIO 2022 – FINANZIATO CON ART. 208	PREVISIONE DEFINITIVA COME RIPARTIZIONE A BILANCIO DI PREVISIONE	CAPITOLO	CDC	IMPEGNATO 2022 FINANZIATO DA ALTRE VIOLAZIONI – ART. 208	PAGATO 2022
(lett. B comma 4 - art. 208) potenziamento delle attività di controllo e di accertamento delle violazioni in materia di circolazione stradale, anche attraverso l'acquisto di automezzi, mezzi e attrezzature dei Corpi e dei servizi di polizia provinciale e di polizia municipale di cui alle lettere d-bis) ed e) del comma 1 dell'articolo 12	033	01	1	3	997.704,88	104.726,13	1.012.704,88	108146	124	51.013,34	51.013,34
TOTALE						104.726,13				51.013,34	51.013,34

AL MAX IL 25% (MAX EURO 102.026,68 SULL'ACCERTATO)	Miss.	Progr.	Titolo	Mac.	PREVISIONE INIZIALE COME RIPARTIZIONE A BILANCIO DI PREVISIONE	IMPORTO COMPLESSIVO PREVISTO A BILANCIO 2022 – FINANZIATO CON ART. 208	PREVISIONE DEFINITIVA COME RIPARTIZIONE A BILANCIO DI PREVISIONE	CAPITOLO	CDC	IMPEGNATO 2022 FINANZIATO DA ALTRE VIOLAZIONI – ART. 208	PAGATO 2022
(lett. C comma 4 - art. 208)											
miglioramento della sicurezza stradale, manutenzione strade di proprietà dell'ente, installazione, ammodernamento, potenziamento, messa a norma e manutenzione barriere e sistemazione manto stradale	10	05	1	03	550.000,00	83.726,12	450.000,00	104320	11		
	10	05	1	03	4.476.421,82	83.726,12	5.216.421,82	104340	11	61.887,45	25.873,76
interventi per la sicurezza stradale a tutela degli utenti deboli (bambini, anziani, disabili, pedoni, ciclisti), con svolgimento di corsi didattici finalizzati all'educazione stradale											
misure di assistenza e previdenza per il personale di cui alle lettere d-bis) ed e) del comma 1 dell'articolo 12	3	1	1	01	264.753,64	42.000,00	42.000,00	109304	124	40.139,23	40.139,23
interventi a favore della mobilità ciclistica											
misure di cui al comma 5-bis: assunzioni stagionali a progetto nelle forme di contratti a tempo determinato e a forme flessibili di lavoro											
misure di cui al comma 5-bis: finanziamento di progetti di potenziamento dei servizi di controllo finalizzati alla sicurezza urbana e alla sicurezza stradale											
misure di cui al comma 5-bis: potenziamento dei servizi notturni di prevenzione delle violazioni di cui agli articoli 186, 186-bis e 187 e all'acquisto di automezzi, mezzi e attrezzature dei Corpi e dei servizi di polizia provinciale e di polizia municipale di cui alle lettere d-bis) ed e) del comma 1 dell'articolo 12, destinati al potenziamento dei servizi di controllo finalizzati alla sicurezza urbana e alla sicurezza stradale											
TOTALE					5.291.175,46	209.452,24	5.708.421,82			102.026,68	66.012,99

accertato vincolato	1.667.807,42
incassato	1.592.742,83

impegnato vincolato	1.667.807,42
pagato	1.036.253,92

Di seguito gli incassi 2022 da parte dei Comuni/Unioni relativi alle sanzioni al codice strada:

TABELLA 69 - PROVENTI DA VERSAMENTI DAI COMUNI AI SENSI ART 142 COMMI 12 BIS, TER E QUATER DEL D.LGS 285/92 CODICE DELLA STRADA			
Accertamenti	Ente	Importo riscosso	Reversali
517/2022	COMUNE DI MINERBIO	24.043,52	961/2022
531/2022	COMUNE DI VALSAMOGGIA	337,35	990/2022
1282/2022	COMUNE DI SAN LAZZARO DI SAVENA	53.669,73	21032/2022
1283/2022	COMUNE DI MARZABOTTO	662,37	21031/2022
1284/2022	COMUNE DI SASSO MARCONI	938,55	20901/2022
1285/2022	COMUNE DI MONTE SAN PIETRO	1.720,85	20947/2022
1286/2022	COMUNE DI CASTENASO	484,4	20902/2022
1287/2022	COMUNE DI BARICELLA	49.518,63	20917/2022
1288/2022	COMUNE DI MINERBIO	1.561,35	20903/2022
1608/2022	NUOVO CIRCONDARIO IMOLESE	7,11	32948/2022
1676/2022	COMUNE DI MONZUNO	9.446,70	40965/2022
Totale		142.390,56	

**CRITERI DI VALUTAZIONE UTILIZZATI – NOTA INTEGRATIVA - ART. 11
COMMA 6 LETT. a) e n) D. L. 118/2011**

CRITERI DI VALUTAZIONE UTILIZZATI IN CONTABILITA' FINANZIARIA

I criteri di valutazione utilizzati per la rilevazione delle poste di entrata e di spesa in **contabilità finanziaria** sono quelli previsti nel Principio contabile concernente la contabilità finanziaria e sono illustrati nella nota integrativa al Bilancio di previsione 2022/2024, a cui si rimanda per gli approfondimenti del caso.

In questa sede vengono fornite le necessarie specificazioni relativamente ai criteri utilizzati per gli accantonamenti a Fondo crediti di dubbia esigibilità, per passività potenziali e per i vincoli attribuiti formalmente dall'ente.

FONDO CREDITI DI DUBBIA ESIGIBILITÀ

Il suo ammontare è determinato in considerazione dell'importo degli stanziamenti di entrata di dubbia e difficile esazione secondo le modalità indicate nel principio applicato della contabilità finanziaria di cui all'allegato n. 4/2 del D.Lgs. 118/2011 relativamente alla dimensione degli stanziamenti relativi ai crediti che si prevede si formeranno nell'esercizio, alla loro natura, e all'andamento del fenomeno negli ultimi cinque esercizi precedenti (la media del rapporto tra incassi e accertamenti per ciascuna tipologia di entrata). L'accantonamento non è oggetto di impegno e genera una economia di bilancio che confluisce nel risultato di amministrazione come quota accantonata al fine di concorrere ad una precisa determinazione del risultato di amministrazione.

L'Ente, tra le tre tipologie di medie da impiegare per il calcolo dell'entità dell'FCDE, ha utilizzato il criterio della media semplice, applicandola solo al titolo III dell'entrata e assicurando così il rispetto del principio di continuità con gli anni precedenti. Per l'annualità 2022 così come avvenuto anche nel 2021 si è deciso di svalutare al 100% altri due accertamenti del titolo I di entrata che corrispondono ad accertamenti tributari notificati nel corso dell'esercizio che, tenuto conto dello stato attuale dei procedimenti, si è ritenuto prudenzialmente di accantonare per l'intero importo di complessivi euro 1.053.304,77.

L'Ente di consueto non compie svalutazione per il titolo I dell'entrata in quanto viene accertato per cassa, e non svaluta né il titolo II né il titolo IV in quanto trasferimenti.

Al 31/12/2022 l'ammontare del Fondo crediti dubbia esigibilità è pari ad Euro 22.051.045,89 ed è calcolato svalutando al 100% i residui attivi 2019 e precedenti, mentre, relativamente ai residui dal 2020 al 2022, applicando la percentuale derivante dal calcolo ministeriale. Tale scelta è derivata da una valutazione di tipo prudenziale rispetto all'esigibilità dei crediti stessi; il calcolo ministeriale, infatti, produrrebbe un accantonamento inferiore pari ad euro 19.126.519,47.

TABELLA 70 – FONDO CREDITI DI DUBBIA ESIGIBILITÀ

Capitolo di spesa	descrizione	Risorse accantonate al 1/1/2022	Risorse accantonate applicate al bilancio dell'esercizio 2022 (con segno - ¹)	Risorse accantonate stanziata nella spesa del bilancio dell'esercizio 2022	Variazione accantonamenti effettuata in sede di rendiconto (con segno +/- ²)	Risorse accantonate nel risultato di amministrazione al 31/12/2022
		(a)	(b)	(c)	(d)	(e)=(a)+(b)+(c)+(d)
Totale Fondo crediti di dubbia esigibilità		19.185.912,44	0,00-	4.656.481,56	-1.791.348,11	22.051.045,89

FONDO PASSIVITÀ POTENZIALI E FONDO RISCHI

Il D. Lgs. n. 126/2014 nel suo testo vigente ha modificato l'art. 167 del T.U.E.E.L.L., accordando la mera "facoltà" agli enti locali di stanziare nella missione "Fondi e accantonamenti", all'interno del programma "Altri fondi", ulteriori accantonamenti riguardanti passività potenziali, sui quali non è possibile impegnare e pagare; il medesimo Decreto ha anche aggiornato i principi contabili applicati alla contabilità finanziaria allegati al D. Lgs. n. 118/2011, il cui punto 5.2 stabilisce che nel caso in cui l'ente, a seguito di contenzioso in cui ha significative probabilità di soccombere, o di sentenza non definitiva e non esecutiva, sia condannato al pagamento di spese, in attesa degli esiti del giudizio, si è in presenza di una obbligazione passiva condizionata al verificarsi di un evento (l'esito del giudizio o del ricorso), con riferimento al quale non è possibile impegnare alcuna spesa. In tale situazione l'ente è tenuto ad accantonare le risorse necessarie per il pagamento degli oneri previsti dalla sentenza, stanziando nell'esercizio le relative spese che, a fine esercizio, incrementeranno il risultato di amministrazione, che dovrà essere vincolato alla copertura delle eventuali spese derivanti dalla sentenza definitiva. A tal fine si è ritenuta necessaria la costituzione di un apposito fondo rischi.

La quantificazione del Fondo passività potenziali è determinata rispetto alla restante alea del Fondo rischi e di eventuali passività potenziali in cui potrebbe incorrere l'Ente, al fine di tutelare gli equilibri di bilancio e la solidità finanziaria dello stesso.

Al 31/12/2021 il Fondo passività potenziali risulta pari ad Euro 9.676.619, tale fondo nel corso del 2022 è stato rideterminato nel suo ammontare all'1/1/2022 in euro 4.676.619 ai sensi del Decreto 7 settembre 2020, essendo venuta meno la passività potenziale cui si riferiva (perdita Bologna Fiere S.p.A. esercizio 2020). Non essendo ancora approvati i bilanci societari o i consolidati del 2022, dalle informazioni in possesso dell'Ente si ritiene cautelativamente di incrementare tale fondo di Euro 1.428.700 al fine di fronteggiare il rischio di perdita a livello consolidato di Bologna Fiere S.p.A. (esercizio 2021) dovuto allo scostamento del forecast 2022 rispetto al piano industriale 2022-2026 della società.

L'Ente, come prescritto dalla normativa effettua annualmente una ricognizione puntuale del contenzioso, ai sensi del principio 4.2 allegato al D.Lgs. n. 118/2011, punto 5.2, lett. g) e h) e in ossequio alle ultime deliberazioni della Sezione Regionale di Controllo Emilia-Romagna della Corte dei Conti (n. 16/2022 e 27/2023).

Il Fondo Rischi risulta essere pari ad Euro 3.522.770,77 (come da comunicazione del Segretario Generale PG 12889/2023 e del Dirigente Corpo di Polizia provinciale della Città metropolitana di Bologna PG 13151/2023). Il fondo nell'annualità 2022 si è movimentato:

- per le risorse applicate al bilancio 2022 in occasione del secondo riconoscimento di debito fuori bilancio in quanto somma in precedenza accantonata;
- per le risorse accantonate presenti a bilancio 2022,
- per la riduzione tenuto conto di quanto comunicato dal Segretario Generale e dal Dirigente del Corpo di Polizia provinciale della Città metropolitana sopra citate, fra l'altro per conclusioni favorevoli di procedimenti.

TABELLA 71 – FONDO PER PASSIVITÀ POTENZIALI

Capitolo di spesa	descrizione	Risorse accantonate al 1/1/2022 (revisionato ai sensi del Decreto 7 settembre 2020)	Risorse accantonate applicate al bilancio dell'esercizio 2022 (con segno ⁻¹)	Risorse accantonate stanziare nella spesa del bilancio dell'esercizio 2022	Variazione accantonamenti effettuata in sede di rendiconto (con segno +/- ²)	Risorse accantonate nel risultato di amministrazione al 31/12/2022
		(a)	(b)	(c)	(d)	(e)=(a)+(b)+(c)+(d)
102502	Fondo per passività potenziali	4.676.619,00		150.000,00	1.428.700,00	6.255.319,00

TABELLA 72 – FONDO RISCHI

Capitolo di spesa	descrizione	Risorse accantonate al 31/12/2021	Risorse accantonate applicate al bilancio dell'esercizio 2022 (con segno ⁻¹)	Risorse accantonate stanziare nella spesa del bilancio dell'esercizio 2022	Variazione accantonamenti effettuata in sede di rendiconto (con segno +/- ²)	Risorse accantonate nel risultato di amministrazione al 31/12/2022
		(a)	(b)	(c)	(d)	(e)=(a)+(b)+(c)+(d)
102498-102500	Fondo contenzioso	3.522.770,77	- 1.000,47	250.000,00	-248.999,53	3.522.770,77

TABELLA 72 BIS – FONDO PERDITE SOCIETÀ PARTECIPATE

Capitolo di spesa	descrizione	Risorse al 31/12/2021	Risorse accantonate applicate al bilancio dell'esercizio 2022 (con segno ⁻¹)	Risorse accantonate stanziare nella spesa del bilancio dell'esercizio 2022	Variazione accantonamenti effettuata in sede di rendiconto (con segno +/- ²)	Risorse accantonate nel risultato di amministrazione al 31/12/2022
		(a)	(b)	(c)	(d)	(e)=(a)+(b)+(c)+(d)
102508	Fondo perdite società partecipate	23.381,00				23.381,00

ALTRI FONDI

Gli altri fondi sono composti dall'accantonamento per emergenze, fondo rinnovi contrattuali, fondo ammortamento, fondo passività potenziali (descritto sopra), fondo avvocatura e fondo recuperi.

TABELLA 73 – ALTRI FONDI

Capitolo di spesa	descrizione	Risorse accantonate al 1/1/2022 (revisionato ai sensi del Decreto 7 settembre 2020)	Risorse accantonate applicate al bilancio dell'esercizio 2022 (con segno - ¹)	Risorse accantonate stanziare nella spesa del bilancio dell'esercizio 2022	Variazione accantonamenti effettuata in sede di rendiconto (con segno +/- ²)	Risorse accantonate nel risultato di amministrazione al 31/12/2022
		(a)	(b)	(c)	(d)	(e)=(a)+(b)+(c)+(d)
102488	Fondo emergenze	16.776.009,79				16.776.009,79
102494	Fondo per rinnovo CCNL dipendenti	1.931.509,47		600.000,00	69,52	2.531.578,99
102501	Fondo ammortamento	50.000,00				50.000,00
102503	Fondo avvocatura	236.081,14			76.094,81	312.175,95
102504	Fondo recuperi dipendenti	34.085,96				34.085,96
204800	Fondo innovazione per funzioni tecniche			148.000,00	- 16.923,15	131.076,85
Altri accantonamenti		19.027.686,26		748.000,00	59.241,18	19.834.927,54

Riguardo al capitolo 102488 del Fondo per emergenze le risorse accantonate stanziare in via definitiva in bilancio risultano pari ad euro 16.776.009,79 alimentate interamente da fondi della Città metropolitana di Bologna.

Relativamente ai fondi statali confluiti nell'avanzo vincolato per euro 2.185.066,00, si evidenzia anche per il 2022 l'obbligo, introdotto dall'art. 39 del D.L. 104/2020, di certificazione da parte dell'Ente Locale della perdita di gettito subita al netto delle minori spese e delle risorse assegnate a vario titolo dallo Stato a ristoro delle minori entrate e delle maggiori spese connesse alla predetta emergenza, da presentarsi perentoriamente entro il 31/05/2023. Per il 2022 tale certificazione è da integrarsi anche delle maggiori spese sostenute per l'anno 2022 a copertura dei maggiori oneri derivanti dall'incremento dell'energia elettrica e del gas.

Le modalità per la presentazione di detta certificazione, finalizzata all'attestazione dell'effettiva incidenza della crisi (e quindi anche della congruità dei ristori statali) sui bilanci di ciascun ente locale, sono state definite con Decreto del Ministero dell'economia e delle finanze, di concerto con il Ministero dell'interno, PG. n. 242764 del 18 ottobre 2022.

Al fine di fornire le informazioni richieste alla Ragioneria Generale dello Stato è stato necessario il coinvolgimento delle Aree/Settori al fine di rilevare:

- per le entrate l'eventuale perdita di gettito di ogni singola entrata 2022 rispetto al totale accertato nel 2019;
- per le spese le minori spese e le maggiori spese connesse all'emergenza sanitaria Covid – 19 così come le maggiori spese per la copertura dei maggiori oneri derivanti dall'incremento dell'energia elettrica e del gas.

Le risultanze delle informazioni ricevute dalle Aree/Settori hanno consentito di compilare provvisoriamente la certificazione con i dati in possesso da parte dell'Ente, che ha portato ad un saldo complessivo di euro -11.531.900 costruito come sotto riportato:

	Importo		
Totale minori/maggiori entrate derivanti da COVID-19 al netto dei ristori	-10.765.356		
Totale minori spese derivanti da COVID-19	859.496	TOTALE FONDI RICEVUTI DALLO STATO AI SENSI DEL 106 E FONDI SPECIFICI 22.278.611	CERTIFICAZIONI 2020 E 2021 PROVVISORIA 2022 2020: 11.102.301 2021: 8.987.634 2022: 11.531.900
Totale maggiori spese derivanti da COVID-19 al netto dei ristori	1.626.040		
Saldo complessivo	-11.531.900		TOTALE: 31.621.835

Dalle risultanze, anche se per quanto riguarda il 2022 i dati sono provvisori, emerge una non capienza dei fondi statali a copertura delle minori entrate/maggiori spese sostenute dall'ente in fase emergenziale pari ad euro 9.343.224 (a cui aggiungere i ristori specifici di spesa per lo straordinario del personale della polizia non utilizzati pari ad euro 7.971).

Sono ancora in corso le verifiche propedeutiche alla certificazione definitiva 2022 che comprendono anche (come da FAQ ARCONET) la verifica della movimentazione delle poste certificate per il 2020 e per il 2021 effettuate in sede di riaccertamento ordinario 2022.

La certificazione definitiva potrebbe registrare un saldo complessivo non perfettamente coincidente con l'importo determinato attualmente dall'Ente in via provvisoria. Eventuali scostamenti tra la certificazione provvisoria e quella definitiva sin d'ora si può ritenere che non implicheranno modifiche sulla composizione dell'avanzo in quanto l'incapienza dei fondi statali è di importo molto rilevante.

ALTRE QUOTE VINCOLATE ED ACCANTONATE DEL RISULTATO DI AMMINISTRAZIONE AL 31.12.2021

Per le altre tipologie di fondi che costituiscono il risultato di amministrazione 2022 si rimanda alla specifica tabella n. 2 della presente relazione in cui vengono descritte analiticamente, illustrando per ciascuna tipologia la quota risultante all'1/1/2022, la quota utilizzata nel corso dell'esercizio, il risultato della gestione 2022 e la quota definitivamente risultante al 31/12/2022.

AVANZO LIBERO

L'avanzo libero sarà prioritariamente utilizzato per la salvaguardia degli equilibri di bilancio in un'ottica prospettica e di una sana e corretta gestione finanziaria.

PROSPETTI DEL RISULTATO DI AMMINISTRAZIONE – ELENCHI ANALITICI DELLE RISORSE

Con il DM 1/8/2019 sono stati introdotti dei nuovi prospetti da allegare al rendiconto, i quali dal presente rendiconto, acquisiscono pieno valore giuridico e contabile:

ALLEGATO A/1: Le quote accantonate del risultato di amministrazione alla fine dell'esercizio cui il rendiconto si riferisce sono analiticamente rappresentate nell'allegato A/1 al rendiconto distinguendo il fondo anticipazione di liquidità, il fondo perdite società partecipate di cui all'articolo 21 del decreto legislativo n. 175 del 2016 e dall'articolo 1, commi 550 – 552, della legge n.147/2013, il fondo contenzioso, il fondo crediti di dubbia e difficile esazione, gli accantonamenti effettuati dalle regioni per i residui perenti, e agli altri accantonamenti.

ALLEGATO A/2: Le quote vincolate del risultato di amministrazione sono analiticamente rappresentate nell'allegato A/2 al rendiconto, distinguendo i vincoli derivanti dalla legge e dai principi contabili, i vincoli derivanti dai trasferimenti, i vincoli da mutui e altri finanziamenti e i vincoli formalmente attribuiti dall'ente, come definiti dall'articolo 42, comma 5, al presente decreto, e dall'articolo 187, comma 3-ter, del TUEL e dai principi contabili applicati.

ALLEGATO A/3: Le quote destinate agli investimenti del risultato di amministrazione, come definite dall'articolo 42, comma 4, al presente decreto, e dall'articolo 187, comma 1, del TUEL, sono rappresentate nell'allegato A/3 al rendiconto.

ALTRI CRITERI – DURATA MEDIA DI CONSERVAZIONE DEI RESIDUI ATTIVI IN CONTABILITA' FINANZIARIA

L'ente, nel rispetto dei principi di integrità e veridicità del bilancio adotta la modalità di contabilizzazione integrale degli accertamenti in corrispondenza e per l'ammontare dei singoli crediti maturati nell'esercizio. Si ritiene infatti che ciò consenta di avere a disposizione un sistema informativo contabile trasparente e chiaro, maggiormente efficace nella responsabilizzazione dei dirigenti dell'Ente, che hanno sempre in questo modo in evidenza, attraverso la contabilità finanziaria, le poste di loro competenza, cosa che non avverrebbe adottando l'alternativa dello stralcio dalla contabilità finanziaria dei crediti di dubbia esigibilità, per la loro successiva iscrizione a Conto del Patrimonio.

In sede di riaccertamento ordinario si è proceduto allo stralcio dal bilancio dei residui attivi relativi all'anno 2015, cui corrispondeva un accantonamento al 100% nel Fondo crediti di dubbia esigibilità, tenuto conto che i criteri di contabilità dell'ente prevedono il mantenimento delle poste in contabilità finanziaria per sette anni, in coerenza con la vita media di tali crediti, per i quali si procederà in sede di Rendiconto 2022 all'iscrizione a patrimonio in quanto non prescritti.

Lo stralcio dalla contabilità finanziaria e l'iscrizione a Conto del Patrimonio avvengono per i crediti con anzianità superiore a sette anni. In fase di riaccertamento ordinario dei residui 2022, avvenuto con atto del sindaco n. 42 del 28/02/2023, sono stati stralciati i residui risultati "aperti" relativi all'anno 2015, con corrispondente utilizzo del FCDE di pari importo (€ 966.148,58) trattandosi di crediti svalutati al 100%.

Per le entrate per le quali si giunge alla riscossione coattiva e per quelle per cui non è certa la riscossione integrale, l'ente effettua annualmente un accantonamento a Fondo crediti di dubbia esigibilità, calcolato con i criteri esposti nei paragrafi precedenti.

LA RILEVAZIONE ECONOMICA DEI FATTI DI GESTIONE: NOTE INTRODUTTIVE

I fatti di gestione degli enti pubblici, compresi gli enti locali, hanno trovato per molto tempo un'esclusiva rilevazione di natura finanziaria, ritenuta capace di misurare tutti gli aspetti necessari per una corretta gestione.

Di fronte alla necessità di razionalizzare l'attività degli enti pubblici, nella loro nuova accezione di enti azienda, si è manifestata negli ultimi decenni l'esigenza di integrare tale sistema contabile, completandolo con rilevazioni di tipo economico.

Per gli Enti locali una prima, ormai remota, interprete di queste nuove esigenze conoscitive è stata la riforma dell'ordinamento finanziario e contabile di cui al D. Lgs. 77/95. Quest'ultimo ha infatti delineato, in attuazione dei principi già espressi dalla L. 142/90, un impianto contabile che rileva i fatti di gestione con riferimento sia all'aspetto finanziario sia all'aspetto economico patrimoniale, lasciando tuttavia agli enti la possibilità di adottare una forma di contabilità economica semplificata con redazione del Conto Economico attraverso la riclassificazione delle risultanze di contabilità finanziaria attraverso il Prospetto di conciliazione.

Tale regime è stato ridefinito dal D.Lgs. 118/2011, che, all'art. 2, prevede, per gli enti in contabilità finanziaria, l'adozione di un sistema contabile integrato che garantisca la rilevazione unitaria dei fatti gestionali nei loro profili finanziario ed economico-patrimoniale.

Nell'ambito di tale sistema integrato, la contabilità economico-patrimoniale affianca la contabilità finanziaria, che costituisce il sistema contabile principale e fondamentale per fini autorizzatori e di rendicontazione dei risultati della gestione finanziaria nonché lo strumento che consente la verifica preventiva e concomitante degli equilibri finanziari, per rilevare i costi/oneri e i ricavi/proventi derivanti dalle transazioni poste in essere, con il fine ultimo di determinare gli effetti della gestione sul valore del patrimonio dell'ente, predisporre la base informativa necessaria per la determinazione analitica dei costi e conseguire le altre finalità previste dalla legge attraverso le informazioni prodotte (Bilancio consolidato, trasparenza rispetto ai vari portatori d'interesse etc.).

IL PRINCIPIO DI COMPETENZA ECONOMICA

Come precisato dal nuovo principio contabile applicato concernente la contabilità finanziaria allegato al D. Lgs. 118/2011, la contabilità finanziaria rileva le obbligazioni, attive e passive, gli incassi ed i pagamenti riguardanti tutte le transazioni poste in essere da una amministrazione pubblica, anche se non determinano flussi di cassa effettivi (competenza finanziaria), prescrivendo direttamente i criteri da applicare.

La contabilità economica rileva invece i fatti aziendali secondo il principio di competenza economica: alla determinazione del risultato economico d'esercizio partecipano soltanto quei valori che esprimono fattori produttivi impiegati nel processo produttivo (costi) per generare i proventi del medesimo periodo (ricavi).

Come precisato dal principio contabile applicato concernente la contabilità economico-patrimoniale allegato al D. Lgs. 118/2011, il principio della competenza economica consente infatti di imputare a ciascun esercizio costi/oneri e ricavi/proventi in modo tale che i componenti economici positivi vengano ad essere correlati ai componenti economici negativi dell'esercizio.

Tale correlazione costituisce il corollario fondamentale del principio della competenza economica dei fatti gestionali di ogni amministrazione pubblica.

IL SISTEMA DI RILEVAZIONE CONTABILE E LA MISURAZIONE DEI COMPONENTI DEL RISULTATO ECONOMICO

La Città metropolitana di Bologna ha adottato a partire dall'esercizio 2013 un sistema di contabilità generale integrato, tramite l'odierna matrice di correlazione, che rileva in maniera sistematica gli aspetti finanziari ed economici dei fatti di gestione.

Pur non esistendo una correlazione univoca fra le fasi dell'entrata e della spesa ed il momento in cui si manifestano i ricavi/proventi ed i costi/oneri (annuali o pluriennali) nel corso dell'esercizio, i ricavi/proventi (annuali o pluriennali) conseguiti sono rilevati, come già detto, in corrispondenza con la fase dell'accertamento delle entrate, ed i costi/oneri sostenuti sono rilevati in corrispondenza con la fase dell'impegno di spesa, imputando gli stessi all'esercizio/periodo di riferimento, fatte salve le rettifiche e le integrazioni effettuate in sede di scritture di assestamento economico al fine di considerare eventuali ratei e risconti.

Relativamente ai servizi commerciali, l'ammontare dell'IVA, compresa nell'importo della nota di entrata o della nota di spesa, costituendo un debito o un credito verso l'erario, viene evidenziata quale iva a debito, iva a credito o iva in sospensione, movimentando il conto Erario c/IVA per gli importi versati all'Erario.

Costituiscono eccezione a tale principio:

- le entrate dei titoli 5 "Entrate da riduzione di attività finanziaria", 6 "Accensione di prestiti", 7 "Anticipazioni da istituto tesoriere/cassiere" e 9 "Entrate per conto terzi e partite di giro", il cui accertamento determina solo la rilevazione di crediti e non di ricavi;
- le spese del titolo 3 "Spese per incremento attività finanziarie", 4 "Rimborso Prestiti", 5 "Chiusura Anticipazioni ricevute da istituto tesoriere/cassiere" e 7 "Uscite per conto terzi e partite di giro", il cui impegno determina solo la rilevazione di debiti e non di costi;
- tutti i fatti di gestione che non determinano la rilevazione di costi/ricavi ma unicamente la rilevazione di crediti e debiti o semplici permutazioni numerarie.

LE SCRITTURE DI INTEGRAZIONE E RETTIFICA DI FINE ESERCIZIO

Ai fini della determinazione del risultato economico dell'esercizio, si considerano, oltre ai costi e ricavi direttamente conseguenti a operazioni di scambio sul mercato e agli oneri e proventi correlati allo svolgimento di attività istituzionali rilevati contestualmente alle fasi sopra descritte di liquidazione della spesa e di accertamento dell'entrata, i seguenti componenti positivi e negativi, anche se non derivanti da movimenti di contabilità finanziaria:

- le quote di ammortamento relative alle immobilizzazioni materiali ed immateriali utilizzate;
- le eventuali quote di accantonamento ai fondi rischi ed oneri futuri. L'accantonamento ai fondi rischi ed oneri di competenza dell'esercizio è effettuato anche se i rischi e gli oneri sono conosciuti dopo la chiusura dell'esercizio fino alla data di approvazione della delibera del rendiconto della gestione;
- le eventuali perdite di competenza economica dell'esercizio;
- le perdite su crediti e gli accantonamenti al fondo svalutazione crediti;
- le eventuali rimanenze iniziali e finali di materie prime, semilavorati, prodotti in corso su ordinazione, incrementi di immobilizzazioni per lavori interni e prodotti finiti;

- le quote di costo/onere o di ricavo/provento corrispondenti ai ratei e risconti attivi e passivi di competenza economica dell'esercizio;
- le variazioni patrimoniali relative agli esercizi pregressi che si sono tradotte in oneri/costi e proventi/ricavi nel corso dell'esercizio, nonché ogni altro componente economico da contabilizzare nel rispetto del principio della competenza economica e della prudenza (ad esempio sopravvenienze e insussistenze).

Le operazioni di integrazione derivanti da ratei e costi futuri e di rettifica derivanti da risconti e ricavi anticipati vengono effettuate manualmente sul modulo della contabilità economica sempre all'interno del programma di contabilità generale dell'Ente CFA. Nell'ambito delle scritture di assestamento economico sono infatti registrati anche gli oneri/costi correlati agli impegni non liquidati al 31/12 dell'esercizio di riferimento ma già maturati economicamente in quanto relativi a fattori già immessi nel processo produttivo.

Gli ammortamenti, e gli altri fatti di gestione non rilevati in Contabilità Finanziaria, vengono invece rilevati con apposite scritture manuali.

GLI ELEMENTI PATRIMONIALI ATTIVI E PASSIVI

La rilevazione delle operazioni che comportano variazioni allo Stato patrimoniale Attivo e Passivo avviene sulla base dei criteri dettati dal principio contabile applicato concernente la contabilità economico-patrimoniale (Allegato 4/3 al D. Lgs. 118/2011).

In particolare, si prosegue come per l'esercizio 2018, all'aggiornamento dell'importo delle riserve indisponibili, che rappresentano quella parte del Patrimonio Netto posta a garanzia dei beni demaniali e culturali o delle altre voci dell'attivo patrimoniale non destinabili alla copertura di perdite, sulla base delle operazioni realizzate nell'anno.

Si rinvia alle note di seguito riportate.

TABELLA 74 - NOTE AL CONTO ECONOMICO E ALLO STATO PATRIMONIALE 2022

Composizione delle poste straordinarie del Conto Economico:		
PROVENTI		
Sopravvenienze attive	2.253.051,26	maggiori entrate sui residui registrate nel 2022
	512.298,98	correzione errore materiale della quota annuale dei contributi agli investimenti anno 2021
	611.896,25	La quota annuale dei contributi agli investimenti 2021 è stata rideterminata secondo i criteri applicati nel 2022. L'aliquota di ammortamento viene modificata dal 2% al 3% in modalità coerente con gli ammortamenti delle immobilizzazioni materiali a cui si riferiscono.
Entrate per rimborsi di imposte indirette	3.894,83	accertato titolo/tipologia 3050202
Insussistenze del Passivo	851.696,89	economie - riaccertamento dei residui (R) del titolo I - parte corrente
	129.144,76	economie - riaccertamento dei residui (R) del titolo II - macroaggregato 03 - conto capitale - contributi agli investimenti
	1.306.798,85	economie - riaccertamento dei residui (R) del titolo VII - partite di giro
	5.668.781,82	TOTALE SOPRAVVENIENZE ATTIVE E INSUSSISTENZE DEL PASSIVO
Proventi da trasferimenti in conto capitale	1.563.641,96	accertato di competenza del titolo/tipologia 403
Plusvalenze patrimoniali	542.131,92	Plusvalenze da alienazione di fabbricati disponibili
	37.134,78	Plusvalenze da alienazione di diritti reali
	77.577,70	Plusvalenze da alienazione di terreni
	656.844,40	TOTALE PLUSVALENZE PATRIMONIALI
ONERI		
Sopravvenienze passive e insussistenze dell'attivo	44.886,55	arretrati per anni precedenti corrisposti a personale a tempo indeterminato - personale dirigente
	4.724.644,63	Residui attivi eliminati come da riaccertamento ordinario 2022 con riferimento ai titoli I, II, III e IX
	27.285,86	rettifica per allineamento crediti derivante dalla riduzione delle disponibilità liquide 2021 dei conti correnti postali verso i crediti
	- 141,40	arrotondamento necessario per allineamento debiti esercizio precedente dovuto a passaggio a nuovo software contabilità
	21.830,84	Rimborsi di imposte e tasse correnti 2022
	4.818.506,48	Totale Insussistenze dell'attivo
	289,75	minusvalenza da alienazione di terreno
	289,75	Totale Minusvalenze Patrimoniali
Altri Oneri Straordinari	49.151,67	Impegnato Titolo/macroaggregato 2.05 - Altri rimborsi in conto capitale di somme non dovute o incassate in eccesso
	49.151,67	Totale sopravvenienze passive e insussistenze dell'attivo
	4.867.947,90	TOTALE ONERI STRAORDINARI

TABELLA 74 - NOTE AL CONTO ECONOMICO E ALLO STATO PATRIMONIALE 2022

STATO PATRIMONIALE		
VARIAZIONI ALLE IMMOBILIZZAZIONI		
Immobilizzazioni Immateriali	2.157.624,71	Variazioni da Finanziaria - Pagamenti Titolo II
	- 339.783,22	Ammortamenti
	1.290.766,59	Immobilizzazioni in corso concluse nel 2022 e portate a cespite dei beni non di proprietà
	3.108.608,08	Totale
		BENI DEMANIALI
	1.706.402,41	Variazioni da Finanziaria - Pagamenti Titolo II
	- 5.472.164,41	Ammortamenti
	3.993.665,91	Immobilizzazioni in corso concluse nel 2022 e portate a cespite
	8.330.292,00	Valorizzazione di tratti stradali da calcoli parametrici
	- 108.302.275,60	Cessione tratti stradali ad ANAS
		TERRENI
	- 143.156,52	variazione da altre cause
	- 142.025,65	alienazione terreno
		FABBRICATI
	1.926.056,09	Variazioni da Finanziaria - Pagamenti Titolo II
	- 392.252,08	alienazioni fabbricati
	- 2.653.602,02	ammortamenti
	- 6.007,00	variazione da altre cause
	327.806,76	immobilizzazioni in corso concluse nel 2022 e portate a cespite dei beni non di proprietà
		IMPIANTI E MACCHINARI
	120.489,25	Variazioni da Finanziaria - Pagamenti Titolo II
	- 60.861,51	ammortamenti
	- 50.521,83	variazione da altre cause
	36.952,20	variazioni da altre cause (ripristino errato ammortamento 2021)
		AUTOMEZZI
	618.833,49	Variazioni da Finanziaria - Pagamenti Titolo II
	- 141.236,88	ammortamenti
	111.578,88	variazione altre cause
		MACCHINE PER UFFICIO E HARDWARE
	953.265,51	Variazioni da Finanziaria - Pagamenti Titolo II
	- 216.917,19	ammortamenti
	- 524.753,98	variazioni da altre cause
		MOBILI E ARREDI
	44.526,34	Variazioni da Finanziaria - Pagamenti Titolo II
	- 56.036,83	ammortamenti
		IMMOBILIZZAZIONI IN CORSO
	12.115.618,43	Variazioni da Finanziaria - Pagamenti Titolo II
	65.891,97	variazioni da altre cause
	3.132.294,05	costi da ricevere
	- 5.612.239,26	immobilizzazioni in corso - riduzione derivante da gestione 2022
	- 90.290.377,47	Totale
Immobilizzazioni Finanziarie	2.260.393,00	aumento di capitale Bologna Fiere S.p.A.
	10.500,00	acquisizione quote AR.TER.
	5.591,19	ATC SpA in liquidazione - utile 2021
	- 717.945,80	valore residui titolo VI confluiti nei crediti
	1.558.538,39	Totale

TABELLA 74 - NOTE AL CONTO ECONOMICO E ALLO STATO PATRIMONIALE 2022

QUADRATURA CREDITI/RESUDUI ATTIVI (COME DA INDICAZIONI MEF)

	79.817.910,31	Totale Crediti 2022 (C II)
	57.285.155,62	Fondo svalutazione crediti 2022 contabilizzato dal 2022 a decurtazione dei crediti
	- 10.257,00	saldo iva a credito 2022
	137.092.808,93	TOTALE

	101.858.699,20	Totale residui attivi da riportare 2022 da conto del bilancio finanziario
	34.377.789,84	crediti dubbia esigibilità 2021 e precedenti stralciati dalla contabilità finanziaria e iscritti a patrimonio fino al termine di prescrizione
	- 109.828,69	maggiori residui reiscritti in finanziaria nel 2022
	966.148,58	crediti dubbia esigibilità stralciati nel 2022 dalla contabilità finanziaria e iscritti a patrimonio fino al termine di prescrizione
	137.092.808,93	TOTALE

RATEI RISCONTI E CONTRIBUTI AGLI INVESTIMENTI

Contributi agli investimenti

	- 2.879.611,07	ammortamenti attivi
	29.588.035,69	Incremento per effetto della gestione 2022
Da altre amministrazioni pubbliche	- 1.124.195,23	correzione errori su quota annuale e rettifica aliquota ammortamento 2021 della quota annuale dei contributi agli investimenti (dal 2% al 3%)
	25.584.229,39	TOTALE VARIAZIONE CONTRIBUTI AGLI INVESTIMENTI

TABELLA 74 - NOTE AL CONTO ECONOMICO E ALLO STATO PATRIMONIALE 2022

PATRIMONIO NETTO		
Fondo di dotazione e Riserve		
Fondo di dotazione	54.337.572,84	
RISERVE	- 100.481.999,88	saldo delle variazioni da altre cause delle immobilizzazioni materiali nelle riserve da capitale
	96.612.346,12	aumento delle riserve da capitale a seguito della rideterminazione delle riserve indisponibili
	- 96.612.346,12	riduzione riserve INDISPONIBILI - capitalizzazioni 2022 - valore aggiornato con consistenza finale del valore del patrimonio indisponibile terreni e fabbricati e strade
	- 100.481.999,88	TOTALE VARIAZIONE RISERVE
RISULTATO ECONOMICO DA ESERCIZI PRECEDENTI	5.523.099,60	risultato economico di esercizi precedenti
	5.523.099,60	TOTALE VARIAZIONE RISULTATO ECONOMICO DI ESERCIZI PRECEDENTI
FONDI		
Altri fondi		
Variazioni	- 34.377.789,84	storno dell'importo dei crediti stralciati anni precedenti e fino al 2021 al fine di iscriverli direttamente a decurtazione dei crediti dell'attivo patrimoniale come da indicazioni del MEF per la quadratura dei crediti
	- 19.185.912,44	storno dell'importo dell'FCDE finanziario 2021 al fine di iscriverlo direttamente a decurtazione dei crediti dell'attivo patrimoniale come da indicazioni MEF pe la quadratura dei crediti
	600.069,52	accantonamento fondo rinnovi contrattuali come da risultanze finanziarie
	1.578.700,00	accantonamento ed incremento fondo passività potenziali come da risultanze finanziarie
	50.000,00	accantonamento fondo ammortamento come da risultanze finanziarie
	76.094,81	accantonamento fondo avvocatura come da risultanze finanziarie
	131.076,85	accantonamento ed incremento fondo innovazione per funzioni tecniche come da risultanze finanziarie
	- 51.127.761,10	TOTALE
QUADRATURA DEBITI/RESIDUI PASSIVI (COME DA INDICAZIONI MEF)		
	224.302.844,82	Totale Debiti (D)
	80.674.835,63	Debiti da Finanziamento (D 1)
	143.628.009,19	TOTALE DEBITI
	143.628.009,19	TOTALE RESIDUI PASSIVI DA RIPORTARE 2022 DA CONTO DEL BILANCIO FINANZIARIO

CONTRIBUTI ALLA SPENDING REVIEW

I nuovi obiettivi di finanza pubblica sono identificati con la volontà del governo di conseguire una crescita più sostenuta dell'economia e dell'occupazione, puntando principalmente su un rafforzamento della produttività del paese, anche attraverso il rilancio di un progetto di semplificazione amministrativa, di promozione degli investimenti pubblici mediante l'incremento delle risorse e il miglioramento della capacità di spesa delle amministrazioni pubbliche, per il conseguimento di una maggiore resilienza rispetto alla congiuntura ed al peggioramento del quadro economico internazionale.

Negli ultimi tre anni alle Province e successivamente anche alle Città metropolitane, è stato chiesto a titolo di "Spending Review" dai diversi decreti vigenti e da quanto stabilito dal comma n. 408 dell'art. 1 della L.190/2014 e ss.mm.ii. (Legge di Stabilità per l'anno 2015), un contributo al risanamento della finanza pubblica che non ha elementi di confrontabilità con gli altri livelli di governo, quantificato in 1000 milioni per l'anno 2015, che è raddoppiato nel 2016 e triplicato nel 2017.

Il legislatore ha avviato negli ultimi anni un confronto con le Città metropolitane per condurle in ambito finanziario al ruolo ad esse assegnato dalla Legge, prendendo coscienza del fatto che le Città metropolitane rappresentano delle aree strategiche per lo sviluppo del Paese e sono caratterizzate da un elevato flusso di cittadini, utenti, consumatori e turisti. Le città metropolitane sono state istituite ereditando un peso economico finanziario derivante da pesanti "tagli" che di fatto ne hanno ostacolato la partenza e la gestione dei relativi servizi.

La conclusione del confronto si è concretizzata con la Legge n. 178/2020 ove, fra l'altro, viene disposto al comma 784 un contributo per il finanziamento e sviluppo delle funzioni fondamentali delle province e città metropolitane, sulla base dei fabbisogni standard di 80 milioni per il 2022, 100 milioni per il 2023, 130 milioni per il 2024 e così via in modo crescente fino al 2031 dove si attesteranno a 600 milioni annui. Per la Città metropolitana tale contributo è stato determinato per il 2022 in euro 1.271.818,68.

Con la Legge di stabilità 2015 (legge n. 190/2014) la riduzione di 1 miliardo di euro è stata così suddivisa in euro 900.000.000 a carico delle Province e delle Regioni a statuto ordinario ed in euro 100.000.000 a carico di quelle a Statuto speciale. Sulla base di tale proposta il taglio 2015 è salito ad euro 8.671.168,70.

Nel 2016, a seguito dell'emanazione del cosiddetto "Decreto Milleproroghe" (DL n. 244 del 30/12/2016, convertito in L. n. 19 del 27/2/2017), si è stabilizzato il riparto del taglio incrementale gravante sulle Città metropolitane a decorrere dal 2017 e neutralizzato il contributo previsto per il 2016, per evitare gli effetti che sarebbero diventati insostenibili alla luce delle severe riduzioni di risorse.

La Legge di Stabilità 2018 ha attribuito alle Città metropolitane per la sola annualità 2018 risorse straordinarie pari ad un contributo di 111 mln, consentendo uno spiraglio a sostegno del superamento dell'emergenza in cui questi Enti hanno versato negli ultimi anni e finalizzato all'esercizio delle funzioni fondamentali.

Le regole per la ripartizione sono sancite da un accordo raggiunto in Conferenza Stato- Città. Per la Città metropolitana di Bologna tale contributo è ammontato ad euro 6.902.951,00.

Per quello che riguarda i costi della politica è confermato il D.M. 1/6/2016.

I citati decreti definiscono le somme anche per le annualità successive.

Il concorso al contenimento della spesa pubblica della Città metropolitana di Bologna per il 2022 è stato quantificato, come contributo alla spending review, in euro 31.085.202.

ANNI	TOTALE CONTRIBUTO
2010	12.440.396
2011	12.666.361
2012	6.639.410
2013	21.676.572
2014	30.125.058
2015	41.853.847
2016	41.409.855
2017	37.530.585
2018	34.667.385
2019	33.342.062
2020	33.107.940
2021	33.107.940
2022	31.085.202

DEBITI FUORI BILANCIO

1) Euro 14.461.363,85 debito iniziale restante già riconosciuto e da finanziare nei prossimi esercizi relativo a restituzione di trasferimenti erariali tramite adesione al piano ventennale del Ministero dell'Interno ai sensi dell'art. 231 comma 2 della L. 191/2009.

Si richiamano in premessa:

- il D.Lgs. n. 446/97 art. 56 (attribuzione alle Province della facoltà di istituire un'imposta provinciale di trascrizione);
- l'art. 60 del medesimo decreto (attribuzione alle Province del gettito delle imposte sulle assicurazioni dei veicoli a motore);
- l'art. 61 prevedeva la riduzione del fondo ordinario spettante alle Province in relazione agli introiti summenzionati e che le somme eventualmente non recuperate per insufficienza di contributi ordinari dovevano essere portate a riduzione di qualsiasi trasferimento erariale al Ministero;
- l'art. 8 Legge n. 124/99 prevedeva il trasferimento del personale ATA ai ruoli dello Stato e conseguente riduzione dei trasferimenti per un importo pari a quello sostenuto nell'anno precedente a medesimo titolo;
- l'art. 10 Legge n. 133/99 (riconoscimento alle Province di un maggior gettito dell'imposta addizionale sui consumi energetici).

La Provincia di Bologna ha rilevato maggiori entrate proprie tributarie rispetto alla sommatoria dei trasferimenti provenienti dallo Stato: il quadro normativo delineato prevedeva, in presenza di una maggiore autonomia tributaria delle Province e di assunzioni di spese a carico dello Stato, una corrispondente riduzione dei trasferimenti erariali. A seguito dell'accertata insufficienza dei trasferimenti erariali hanno proceduto quindi a porre a carico della Provincia di Bologna (così come per altre 31 Province italiane) una somma di euro 51.002.904,57 per le annualità 1999/2002. Contro tale provvedimento la Provincia di Bologna (così come le altre Province) è insorta davanti al TAR del Lazio denunciando diversi motivi di violazione di legge e sollevando altresì la legittimità costituzionale. Nell'anno 2004 con sentenza 8771/2004 del 9/9/2004 il TAR del Lazio respingeva il ricorso. Avverso la decisione del TAR la Provincia di Bologna ha proposto ricorso al Consiglio di Stato supportato da ulteriori motivazioni. Con nota n. 7043 del 21/11/2003 il Ministero dell'Interno ha determinato i corrispettivi a carico della Provincia da liquidarsi entro il 30/11/2003. il Ministero ha poi consentito la rateizzazione decennale senza interessi. Nell'anno 2004 la Provincia ha iniziato a pagare per ogni anno a decorrere dal 2003 una rata di euro 5.100.290,46. Nel maggio 2006 è pervenuta la sentenza n. 2198/2006 della causa promossa dinanzi al Consiglio di Stato della Provincia di Bologna contro il Ministero dell'Interno e Ministero delle Finanze contenente la motivazione integrale con cui il Consiglio di Stato ha respinto il ricorso in appello. La Provincia di Bologna ha così con Deliberazione Consigliare nr. 56 del 25/07/2006 riconosciuto il debito fuori bilancio.

Nel corso dell'esercizio 2010 la finanziaria del medesimo anno (Legge n. 191/2009) all'art. 2 comma 231, ha riconosciuto con decorrenza 1.1.2010 agli enti locali interessati, una ulteriore rateizzazione in vent'anni del debito restante (per la Provincia di Bologna ammonta ad Euro 15.300.871,38 vedi atto di Giunta n. 13 del 15.3.2010).

Nel bilancio 2022 la quota è stata di Euro 839.507,53 di cui 64.236,41 di interessi così come da piano di ammortamento.

2) Euro 9.069,88 con atto consigliere n. 11 del 13.04.2022 è stato riconosciuto un debito fuori bilancio a seguito di ordinanza del Tribunale civile di Bologna R.G. n. 14899-1/2021, relativa a procedimento cautelare innestato nel giudizio di opposizione ad una cartella esattoriale (020 2020 00148661 11000), con la quale è stata rigettata l'istanza di sospensione cautelativa della cartella impugnata proposta dalla Città metropolitana di Bologna;

3) Euro 5.244,06 con atto consigliare n. 38 del 27/07/2022 sono stati riconosciuti debiti fuori bilancio a seguito di:

- sentenza civile R.G. 215/2021 del Giudice di Pace di Vietri di Potenza è stato accolto il ricorso di T. L. srl che ha annullato i verbali e le relative cartelle esattoriali, ha condannato la Città metropolitana di Bologna in solido con il Comune di San Lorenzo del Vallo e la Prefettura UTG di Cremona. L'ente ha ritenuto opportuno procedere ad impegnare l'intera somma salvo rivalersi per la quota spettante sugli altri due Enti per **€ 1.000,47**;
- ordinanza cautelare n. 306/2022 del TAR Emilia-Romagna sede di Bologna R.G. 356/2022 con la quale è stato accolto il ricorso di F.S.I. S.r.l. che chiedeva l'annullamento del diniego di domanda di Autorizzazione Unica per la costruzione ed esercizio di impianto di produzione energetica da fonte rinnovabile, la Città metropolitana di Bologna è stata condannata in solido con la Regione Emilia-Romagna e ARPAE. L'ente ha ritenuto procedere salvo successive azioni di rivalsa nei confronti delle altre Amministrazioni co-obbligate per **€ 3.064,15**;
- sentenza n. 1554/2022 del Giudice di Pace di Bologna R.G. 6765/2020 è stato accolto il ricorso di G.L per i danni subiti dall'autovettura a seguito di sinistro stradale con condanna della Città metropolitana di Bologna per **€ 1.179,44**.

4) Euro 1.333,98 con atto consigliare n. 49 del 23/11/2022 è stato riconosciuto un debito fuori bilancio a seguito di sentenza n. 152/2022 il Giudice di Pace di Montesarchio R.G. n. 174/2022 ha accolto la domanda di N.A. annullando l'intimazione di pagamento n. 01720219000701663000 dichiarandola inesistente, emessa dall'Agenzia delle Entrate Riscossione concessionaria per la Provincia di Benevento. La Città metropolitana di Bologna è stata condannata al pagamento sia delle spese di giudizio oltre CPA e IVA sia di quelle derivanti da atto di precetto come da prenotula dell'avvocato;

5) Euro 3.690,80 con atto consigliare n. 66 del 21/12/2022 sono stati riconosciuti debiti fuori bilancio a seguito di:

- sentenza n. 757/2022 la Corte di Giustizia Tributaria di I grado di Bologna ha accolto il ricorso R.G. n. 621/2021 presentato da una società al fine di dichiarare nullo l'atto di accertamento n. 01/2021 adottato dall'Ente. La Città metropolitana di Bologna è stata condannata al pagamento delle spese di lite, oltre a delle spese generali, CPA e IVA per **€ 3.647,80**;
- sentenza n. 3077/2022 il Giudice di Pace di Bologna ha accolto il ricorso presentato da un cittadino e ha annullato l'avviso di pagamento COSAP Pg n. 64866/2020 emesso dalla Città metropolitana di Bologna in data 26/11/2020. La Città metropolitana di Bologna è condannata al pagamento delle spese di contributo unificato per **€ 43,00**.

Sono stati rilevati ulteriori passività potenziali e/o debiti fuori bilancio in corso di riconoscimento nell'esercizio 2023:

- sentenza n. 300/2023 del Giudice di Pace di Bologna che ha dichiarato cessata la materia del contendere relativa alla cartella di pagamento n.02020220014258034000 riferita al Corpo di Polizia Locale della Città metropolitana di Bologna, e ha condannato l'Ente al pagamento delle spese di lite quantificate in euro 43,00;
- sentenza n. 3126/2022 del Giudice di Pace di Bologna che ha accolto il ricorso e annullato l'intimazione di pagamento n. 50626/2021 riferita a verbale n. 2925A/2010 elevato dal Corpo di Polizia Locale della Città metropolitana di Bologna, condannando l'Ente alla refusione delle spese di lite oltre oneri di legge per un totale complessivo di euro 188,91;

- diffida ricevuta da parte dello studio legale che segue l'amministrazione condominiale del "Condominio Borgo San Giovanni" per mancato pagamento di spese condominiali straordinarie scadute per la somma di euro 43.190,00 oltre interessi al saldo e spese legali conseguenti complessivamente quantificate in euro 1.126,4, per un totale di euro 44.316,44.

CONSEGNATARI DEI BENI

Il D. Lgs. N. 267/2000 art. 133 dispone che entro il termine di 30 giorni dalla chiusura dell'esercizio finanziario, l'economista, il consegnatario di beni e gli altri soggetti di cui all'articolo 93, comma 2, rendono il conto della propria gestione all'ente locale il quale lo trasmette alla competente sezione giurisdizionale della Corte dei conti entro 60 giorni dall'approvazione del rendiconto.

L'art. 139 comma 2 D. Lgs. 174/2016, come richiamato dalla circolare n. 1/2022 della Corte dei Conti sezione giurisdizionale dell'Emilia Romagna, dispone che l'amministrazione individui un responsabile del procedimento che, espletata la fase di verifica o controllo amministrativo previsti dalla vigente normativa, entro trenta giorni dalla approvazione, previa parificazione del conto, lo deposita, unitamente alla relazione degli organi di controllo interno, presso la sezione giurisdizionale territorialmente competente.

Il Responsabile del Procedimento dell'Ente, secondo quanto disposto D.L. n. 174/2016, ha proceduto alla verifica e parificazione dei conti.

Tutti i consegnatari hanno reso il conto in cui vengono evidenziati gli incrementi e i decrementi che i beni hanno subito per effetto della gestione, con protocollo a fianco di ciascuno indicato nella tabella riportata di seguito.

Con dichiarazione del Dirigente del Settore Strutture Tecnologiche, Comunicazione e Servizi Strumentali con PG 14083 del 09/03/2023 si dà atto che l'inventario dei beni di proprietà dell'Ente, gestiti da questo Settore, è tenuto costantemente e diligentemente aggiornato e conservato agli atti.

AGENTI CONTABILI

Il Responsabile del Procedimento, secondo quanto disposto D.L. n. 174/2016, ha proceduto alla verifica e parificazione dei conti, come da tabella di seguito riportata.

TABELLA 75 – ELENCO DEGLI AGENTI DELLA RISCOSSIONE CHE HANNO PRESENTATO IL CONTO

	AMBITO PROVINCIALE /REGIONE	AGENTE CONTABILE PRINCIPALE	MODELLO PRESENTATO	OSSERVAZIONI	ESITO	ESITO	NOTE
1	AGRIGENTO	Agenzia delle Entrate - Riscossione	Modello 25 unificato	Non si conferma quanto attestato con il mod. 25	2	Si conferma quanto attestato nel mod. 25	Gli importi sono al netto dei versamenti delle eccedenze ai sensi dell'art. 22 D.Lgs 13/04/1999 n. 112
2	ALESSANDRIA	Agenzia delle Entrate - Riscossione	Modello 25 unificato	Non si conferma quanto attestato con il mod. 25	2	Si conferma quanto attestato nel mod. 25	Gli importi sono al netto dei versamenti delle eccedenze ai sensi dell'art. 22 D.Lgs 13/04/1999 n. 112
3	ANCONA	Agenzia delle Entrate - Riscossione	Modello 25 unificato	Si conferma quanto attestato con il mod. 25	1	Si conferma quanto attestato nel mod. 25	
4	ASCOLI PICENO	Agenzia delle Entrate - Riscossione	Modello 25 unificato	Si conferma quanto attestato con il mod. 25	1	Si conferma quanto attestato nel mod. 25	
5	AREZZO	Agenzia delle Entrate - Riscossione	Modello 25 unificato	Non si conferma quanto attestato con il mod. 25	2	Si conferma quanto attestato nel mod. 25	Gli importi sono al netto dei versamenti delle eccedenze ai sensi dell'art. 22 D.Lgs 13/04/1999 n. 112
6	ASTI	Agenzia delle Entrate - Riscossione	Modello 25 unificato	Si conferma quanto attestato con il mod. 25	1	Si conferma quanto attestato nel mod. 25	
7	AVELLINO	Agenzia delle Entrate - Riscossione	Modello 25 unificato	Si conferma quanto attestato con il mod. 25	1	Si conferma quanto attestato nel mod. 25	
8	BARI	Agenzia delle Entrate - Riscossione	Modello 25 unificato	Si conferma quanto attestato con il mod. 25	1	Si conferma quanto attestato nel mod. 25	
9	BELLUNO	Agenzia delle Entrate - Riscossione	Modello 25 unificato	Si conferma quanto attestato con il mod. 25	1	Si conferma quanto attestato nel mod. 25	
10	BENEVENTO	Agenzia delle Entrate - Riscossione	Modello 25 unificato	Si conferma quanto attestato con il mod. 25	1	Si conferma quanto attestato nel mod. 25	
11	BERGAMO	Agenzia delle Entrate - Riscossione	Modello 25 unificato	Si conferma quanto attestato con il mod. 25	1	Si conferma quanto attestato nel mod. 25	
12	BIELLA	Agenzia delle Entrate - Riscossione	Modello 25 unificato	Si conferma quanto attestato con il mod. 25	1	Si conferma quanto attestato nel mod. 25	
13	BOLOGNA	Agenzia delle Entrate - Riscossione	Modello 25 unificato	Non si conferma quanto attestato con il mod. 25	2	Si conferma quanto attestato nel mod. 25	Gli importi sono al netto dei versamenti delle eccedenze ai sensi dell'art. 22 D.Lgs 13/04/1999 n. 112. e al netto di un rimborso ai sensi dell'ex art. 17 c.3 D.Lgs 13/04/1999 n. 112
14	BOLZANO	Agenzia delle Entrate - Riscossione	Modello 25 unificato	Si conferma quanto attestato con il mod. 25	1	Si conferma quanto attestato nel mod. 25	
15	BRESCIA	Agenzia delle Entrate - Riscossione	Modello 25 unificato	Si conferma quanto attestato con il mod. 25	1	Si conferma quanto attestato nel mod. 25	
16	BRINDISI	Agenzia delle Entrate - Riscossione	Modello 25 unificato	Si conferma quanto attestato con il mod. 25	1	Si conferma quanto attestato nel mod. 25	
17	CAGLIARI	Agenzia delle Entrate - Riscossione	Modello 25 unificato	Si conferma quanto attestato con il mod. 25	1	Si conferma quanto attestato nel mod. 25	
18	CALTANISSETTA	Agenzia delle Entrate - Riscossione	Modello 25 unificato	Si conferma quanto attestato con il mod. 25	1	Si conferma quanto attestato nel mod. 25	
19	CAMPOBASSO	Agenzia delle Entrate - Riscossione	Modello 25 unificato	Si conferma quanto attestato con il mod. 25	1	Si conferma quanto attestato nel mod. 25	
20	CASERTA	Agenzia delle Entrate - Riscossione	Modello 25 unificato	Si conferma quanto attestato con il mod. 25	1	Si conferma quanto attestato nel mod. 25	
21	CATANIA	Agenzia delle Entrate - Riscossione	Modello 25 unificato	Si conferma quanto attestato con il mod. 25	1	Si conferma quanto attestato nel mod. 25	
22	CATANZARO	Agenzia delle Entrate - Riscossione	Modello 25 unificato	Si conferma quanto attestato con il mod. 25	1	Si conferma quanto attestato nel mod. 25	
23	CHIETI	Agenzia delle Entrate - Riscossione	Modello 25 unificato	Si conferma quanto attestato con il mod. 25	1	Si conferma quanto attestato nel mod. 25	
24	COMO	Agenzia delle Entrate - Riscossione	Modello 25 unificato	Si conferma quanto attestato con il mod. 25	1	Si conferma quanto attestato nel mod. 25	
25	COSENZA	Agenzia delle Entrate - Riscossione	Modello 25 unificato	Si conferma quanto attestato con il mod. 25	1	Si conferma quanto attestato nel mod. 25	
26	CREMONA	Agenzia delle Entrate - Riscossione	Modello 25 unificato	Si conferma quanto attestato con il mod. 25	1	Si conferma quanto attestato nel mod. 25	
27	CROTONE	Agenzia delle Entrate - Riscossione	Modello 25 unificato	Si conferma quanto attestato con il mod. 25	1	Si conferma quanto attestato nel mod. 25	
28	CUNEO	Agenzia delle Entrate - Riscossione	Modello 25 unificato	Si conferma quanto attestato con il mod. 25	1	Si conferma quanto attestato nel mod. 25	
29	ENNA	Agenzia delle Entrate - Riscossione	Modello 25 unificato	Si conferma quanto attestato con il mod. 25	1	Si conferma quanto attestato nel mod. 25	
30	FERRARA	Agenzia delle Entrate - Riscossione	Modello 25 unificato	Non si conferma quanto attestato con il mod. 25	2	Si conferma quanto attestato nel mod. 25	Gli importi sono al netto dei versamenti delle eccedenze ai sensi dell'art. 22 D.Lgs 13/04/1999 n. 112
31	FIRENZE	Agenzia delle Entrate - Riscossione	Modello 25 unificato	Si conferma quanto attestato con il mod. 25	1	Si conferma quanto attestato nel mod. 25	
32	FOGGIA	Agenzia delle Entrate - Riscossione	Modello 25 unificato	Si conferma quanto attestato con il mod. 25	1	Si conferma quanto attestato nel mod. 25	
33	FORL' CESENA	Agenzia delle Entrate - Riscossione	Modello 25 unificato	Si conferma quanto attestato con il mod. 25	1	Si conferma quanto attestato nel mod. 25	
34	FROSINONE	Agenzia delle Entrate - Riscossione	Modello 25 unificato	Si conferma quanto attestato con il mod. 25	1	Si conferma quanto attestato nel mod. 25	
35	GENOVA	Agenzia delle Entrate - Riscossione	Modello 25 unificato	Si conferma quanto attestato con il mod. 25	1	Si conferma quanto attestato nel mod. 25	
36	GORIZIA	Agenzia delle Entrate - Riscossione	Modello 25 unificato	Nessun riversamento nel 2022	3	Nessun riversamento nel 2022	
37	GROSSETO	Agenzia delle Entrate - Riscossione	Modello 25 unificato	Si conferma quanto attestato con il mod. 25	1	Si conferma quanto attestato nel mod. 25	
38	IMPERIA	Agenzia delle Entrate - Riscossione	Modello 25 unificato	Nessun riversamento nel 2022	3	Nessun riversamento nel 2022	
39	ISERNIA	Agenzia delle Entrate - Riscossione	Modello 25 unificato	Nessun riversamento nel 2022	3	Nessun riversamento nel 2022	
40	L'AQUILA	Agenzia delle Entrate - Riscossione	Modello 25 unificato	Si conferma quanto attestato con il mod. 25	1	Si conferma quanto attestato nel mod. 25	
41	LA SPEZIA	Agenzia delle Entrate - Riscossione	Modello 25 unificato	Si conferma quanto attestato con il mod. 25	1	Si conferma quanto attestato nel mod. 25	
42	LATINA	Agenzia delle Entrate - Riscossione	Modello 25 unificato	Si conferma quanto attestato con il mod. 25	1	Si conferma quanto attestato nel mod. 25	
43	LECCE	Agenzia delle Entrate - Riscossione	Modello 25 unificato	Si conferma quanto attestato con il mod. 25	1	Si conferma quanto attestato nel mod. 25	
44	LECCO	Agenzia delle Entrate - Riscossione	Modello 25 unificato	Si conferma quanto attestato con il mod. 25	1	Si conferma quanto attestato nel mod. 25	
45	LIVORNO	Agenzia delle Entrate - Riscossione	Modello 25 unificato	Si conferma quanto attestato con il mod. 25	1	Si conferma quanto attestato nel mod. 25	
46	LODI	Agenzia delle Entrate - Riscossione	Modello 25 unificato	Si conferma quanto attestato con il mod. 25	1	Si conferma quanto attestato nel mod. 25	

	AMBITO PROVINCIALE /REGIONE	AGENTE CONTABILE PRINCIPALE	MODELLO PRESENTATO	OSSERVAZIONI	ESITO	ESITO	NOTE
95	UDINE	Agenzia delle Entrate - Riscossione	Modello 25 unificato	Si conferma quanto attestato con il mod. 25	1	Si conferma quanto attestato nel mod. 25	
96	VARESE	Agenzia delle Entrate - Riscossione	Modello 25 unificato	Si conferma quanto attestato con il mod. 25	1	Si conferma quanto attestato nel mod. 25	
97	VENEZIA	Agenzia delle Entrate - Riscossione	Modello 25 unificato	Si conferma quanto attestato con il mod. 25	1	Si conferma quanto attestato nel mod. 25	
98	VERBANO-CUSIO-OSSOLA	Agenzia delle Entrate - Riscossione	Modello 25 unificato	Si conferma quanto attestato con il mod. 25	1	Si conferma quanto attestato nel mod. 25	
99	VERCELLI	Agenzia delle Entrate - Riscossione	Modello 25 unificato	Si conferma quanto attestato con il mod. 25	1	Si conferma quanto attestato nel mod. 25	
100	VERONA	Agenzia delle Entrate - Riscossione	Modello 25 unificato	Si conferma quanto attestato con il mod. 25	1	Si conferma quanto attestato nel mod. 25	
101	VIBO VALENTIA	Agenzia delle Entrate - Riscossione	Modello 25 unificato	Si conferma quanto attestato con il mod. 25	1	Si conferma quanto attestato nel mod. 25	
102	VICENZA	Agenzia delle Entrate - Riscossione	Modello 25 unificato	Si conferma quanto attestato con il mod. 25	1	Si conferma quanto attestato nel mod. 25	
103	VITERBO	Agenzia delle Entrate - Riscossione	Modello 25 unificato	Si conferma quanto attestato con il mod. 25	1	Si conferma quanto attestato nel mod. 25	
104	ACI - UNITA' TERRITORIALE DI BOLOGNA	Automobile Club Italia	Modello 21 unificato	Non si conferma quanto attestato con il mod.21	2	Si conferma quanto attestato nel mod. 21	Il totale attestato per il 2022 dall'Agente della riscossione pari a euro 26.718.675,88 comprende: la somma di euro 443.567,53 versata nel 2021 di competenza del 2022 e la somma di euro 34.376,07 di competenza del 2021 ma incassata nel 2022. Non è compresa la somma di euro 114.523,74 di competenza del 2022 incassata nel 2023.
105	GEOVEST SRL	GEOVEST SRL	Modello 21 unificato	Si conferma quanto attestato con il mod.21	1	Si conferma quanto attestato nel mod. 21	
106	HERA SPA -	HERA SPA -	Modello 21 unificato	Si conferma quanto attestato con il mod.21	1	Si conferma quanto attestato nel mod. 21	
I conti della gestione sono stati presentati con modello in formato elettronico tramite pec o il portale Rendiweb con firma digitale.							
LEGENDA ESITO:							
1 = parificato il conto della gestione mod. 21 e 25 con i riversamenti presso la tesoreria dell'Ente							
2 = richiesta chiarimenti							
3 = ambito provinciale che non ha effettuato alcun riversamento da rendicontare							

TABELLA 76 - AGENTI CONTABILI

ALTRI AGENTI CONTABILI	DATA DI RESA DEL CONTO	PROTOCOLLO DI ARRIVO	CATEGORIA DI BENI IN CARICO	CONFORMITÀ AL MODELLO NORMATIVO DI RIFERIMENTO		PARIFICAZIONE DEL CONTO		NOTE
				SI	NO	SI	NO	
INTESA SAN PAOLO S.P.A.	30/01/2023 Integrato in data: 14/02/2023	4842 Integrato con: 8263	TESORIERE DELL'ENTE	x		x		
ECONOMO	20/01/2023	3218	CASSA ECONOMALE	x		x		
VENTURI LAURA Istituzione G.F. Minguzzi	13/02/2023 Integrato in data: 09/03/2023 09/03/2023 09/03/2023	7979 Integrato con: 14241 14244 14245	AGENTE CONTABILE ED ECONOMO	x		x		
VENTURI LAURA Istituzione Villa Smeraldi	09/06/2022	35411	AGENTE CONTABILE INTERNO	x		x		
TROMBETTI GIOVANNA Istituzione Villa Smeraldi	13/02/2022 Integrato in data: 27/02/2023 10/03/2023	7987 Integrato con: 11395 14365	AGENTE CONTABILE INTERNO	x		x		
HERA (concessionario riscossione tributo ambientale)	17/01/2023	2333	RISCOSSIONE TRIBUTO AMBIENTALE	x		x		
GEOVEST (concessionario riscossione tributo ambientale)	24/02/2023 Integrato in data: 28/02/2023	10910 Integrato con: 11540	RISCOSSIONE TRIBUTO AMBIENTALE	x		x		
				CONFORMITÀ AL MODELLO DPR 112/1999		PARIFICAZIONE DEL CONTO		
				SI	NO	SI	NO	
AGENZIA ENTRATE - RISCOSSIONE	15/02/2023	8583	RISCOSSIONE COATTIVA	x		x		
AUTOMOBILE CLUB D'ITALIA (concessionario riscossione IPT)	19/01/2023 Integrato in data: 14/02/2023	2863 Integrato con: 8376	RISCOSSIONE IPT	x		x		

TABELLA 77 - CONSEGnatARI DEI BENI							
CONSEGnatARI	DATA DI RESA DEL CONTO	PROTOCOLLO DI ARRIVO E INTEGRAZIONI	CATEGORIA DI BENI IN CARICO	CONFORMITÀ A MODELLI DEL DPR 194/1996		PARIFICAZIONE DEL CONTO	NOTE
				SI	NO		
LEPORE MATTEO - SINDACO CITTA' METROPOLITANA DI BOLOGNA	30/01/2023	5042	PARTECIPAZIONI IN IMPRESE PARTECIPATE	x		x	
BOCCOLA FABRIZIO – Dirigente Settore strutture tecnologiche, Comunicazione e Servizi Strumentali	Integrato in data: 26/01/2023 28/02/2023 28/02/2023 06/03/2023 09/03/2023	Integrato con: 4426 11572 11699 12851 14083	MACCHINE PER UFFICIO E HARDWARE	x		x	
BOCCOLA FABRIZIO – Dirigente Settore strutture tecnologiche, Comunicazione e Servizi Strumentali	Integrato in data: 28/02/2023 03/03/2023 09/03/2023	Integrato con: 11812 13007 14083	TERRENI E FABBRICATI	x		x	
BOCCOLA FABRIZIO – Dirigente Settore strutture tecnologiche, Comunicazione e Servizi Strumentali	Integrato in data: 24/01/2023 09/03/2023	Integrato con: 3872 14083	MEZZI DI TRASPORTO, IMPIANTI MACCHINARI, MOBILI E ARREDI	x		x	
BIAGETTI MASSIMO – Dirigente Area servizi territoriali metropolitani	Integrato in data: 10/02/2023 24/02/2023 06/03/2023	Integrato con: 7738 7744 13323	IMPIANTI E MACCHINARI- MEZZI DI TRASPORTO – BENI DEMANIALI – INFRASTRUTTURE STRADALI	x		x	
BIAGETTI MASSIMO – Dirigente Area servizi territoriali metropolitani (per Ambiente)	Integrato in data: 10/02/2023 24/02/2023	Integrato con: 7744 10897	IMPIANTI E MACCHINARI - MEZZI DI TRASPORTO	x		x	
ZANAROLI FABIO – Dirigente Corpo di polizia locale della città metropolitana di Bologna (Servizio Fauna)	Integrato in data: 27/01/2023 28/02/2023 06/03/2023	Integrato con: 4679 11718 13363	IMPIANTI E MACCHINARI	x		x	
ZANAROLI FABIO – Dirigente Corpo di polizia locale della città metropolitana di Bologna	Integrato in data: 27/01/2023 28/02/2023 06/03/2023	Integrato con: 4681 11722 13364	IMPIANTI E MACCHINARI	x		x	

VENTURI LAURA Istituzione Villa Smeraldi	09/06/2022	35411	IMPIANTI E MACCHINARI	x		x	
TROMBETTI GIOVANNA Istituzione Villa Smeraldi	13/02/2022 Integrato in data: 27/02/2023 06/03/2023	7987 Integrato con: 11392 13451	IMPIANTI E MACCHINARI	x		x	

CONTRIBUTI ALLA RENDICONTAZIONE

L'art. 158 del D. Lgs. 267/2000 dispone che per tutti i contributi straordinari assegnati da Amministrazioni Pubbliche agli Enti Locali è dovuta la presentazione del rendiconto all'amministrazione erogante entro i sessanta giorni dal termine dell'esercizio finanziario relativo.

Vengono considerati straordinari tutti i contributi previsti al Titolo IV dell'Entrata (trasferimenti di capitale) e quelli imputati al titolo II dell'Entrata che non hanno carattere ripetitivo, quindi legati ad attività e a situazioni non ricorrenti. Qualora il contributo attenga ad un intervento realizzato in più esercizi finanziari, l'ente è tenuto alla presentazione di un rendiconto per ciascun esercizio, che ne evidenzi l'utilizzo nell'esercizio stesso.

Pertanto, nelle date del 27/02/2023 e del 28/02/2023, a tutti gli Enti erogatori, della rendicontazione dei contributi straordinari 2022 assegnati alla Città Metropolitana di Bologna.

Con comunicato della Finanza Locale del 23/02/2023 è stato chiarito che con riferimento ai contributi PNRR di cui il Ministero dell'interno è Amministrazione Titolare, nel rispetto delle esigenze di semplificazione connesse alla realizzazione del Piano, i Soggetti Attuatori dei relativi interventi, che ottemperano agli obblighi di rendicontazione e monitoraggio delle opere tramite il sistema informatico di cui all'articolo 1, comma 1043, della legge 30 dicembre 2020, n. 178, denominato ReGiS, assolvono l'obbligo di presentazione del rendiconto delle somme ricevute di cui all'articolo 158 del decreto legislativo 18 agosto 2000, n. 267.

RENDICONTO CONSOLIDATO

L'Ente per l'anno 2022 ha provveduto a redigere il rendiconto consolidato con le proprie istituzioni, quali organismi strumentali: Gian Franco Minguzzi e Villa Smeraldi ai sensi dell'art. 11 commi 8 e 9 del D. Lgs. 118/2011 e ss.mm.ii. e che è in approvazione contestualmente al presente rendiconto della gestione dell'ente 2022.

Tale rendiconto consolidato è composto da tutti gli schemi disposti dal D.Lgs. 118/2011 relativamente alla contabilità finanziaria nonché dal conto economico e dallo stato patrimoniale.

Il consolidamento è stato effettuato partendo dagli impegni accertamenti (crediti/debiti delle Istituzioni) ed apportando le opportune elisioni di tali partite che risultano infra-gruppo. Nello specifico, solo a livello economico-patrimoniale, si tratta del fondo di dotazione delle due Istituzioni.

ALLEGATO 1. ATTESTAZIONE DEI TEMPI DI PAGAMENTO

ALLEGATO 2. AMMONTARE COMPLESSIVO DEI DEBITI E DEL NUMERO DELLE IMPRESE CREDITRICI AL 31.12.2022

ALLEGATO 3. VERIFICA SITUAZIONE CREDITI E DEBITI DELLE SOCIETÀ PARTECIPATE