

PG n. 56990 del 10/10/2016
Classifica 2.6.5
Fascicolo n. 1 / 2016



CITTA' METROPOLITANA DI BOLOGNA
ELEZIONE DEL CONSIGLIO METROPOLITANO

09 OTTOBRE 2016

VERBALE DELLE OPERAZIONI
DELL'UFFICIO ELETTORALE

**VERBALE DELLE OPERAZIONI
DELL'UFFICIO ELETTORALE****1. INSEDIAMENTO DELL'UFFICIO ELETTORALE**

L'anno duemilasedici, addì dieci del mese di ottobre, alle ore 12.00, l'Ufficio elettorale per l'elezione del Consiglio metropolitano di Bologna si è riunito per procedere alle operazioni ad esso attribuite dalla legge 7 aprile 2014, n. 56.

Sono presenti i signori:

Zanaroli Fabio

Dirigente dell'Ufficio elettorale

Michela Barattini

Barbara Gotti

Barbara Magli

M.Cristina Martinelli

Componenti

Linda Mazzanti

Francesca Predieri

Francesco Tentoni

Bongiovanni Maria Letizia

Segretario

**2. EVENTUALI RECLAMI E
CORREZIONE MERI ERRORI MATERIALI**

L'Ufficio elettorale procede ad esaminare gli eventuali reclami e contestazioni sulle operazioni del seggio unico, nonché alla correzione degli eventuali, meri errori materiali che sono intervenuti nella compilazione dei verbali del seggio unico, decidendo come di seguito:

.....
.....
.....
.....
.....

Firma Dirigente *Fabio Zanardi*

Firma Segretario *Nazio Pizzip Boggioli*

Firma Componenti

Babae Gora

Roberto Loh

Giulio Gattani

Luigi Brotschi

Guido Mottent

Faenore Pelien

Mallamoo









3. DETERMINAZIONE DELL'INDICE DI PONDERAZIONE

L'Ufficio elettorale procede, poi, alla determinazione dell'indice di ponderazione per ciascuna delle fasce demografiche, effettuando le seguenti operazioni:

- 1) individua i comuni della Città metropolitana appartenenti alle diverse fasce demografiche e per ciascuna fascia somma la popolazione (quale risulta dal censimento ISTA 9 ottobre 2011) dei Comuni appartenenti alla fascia e riporta, nella colonna 1 del prospetto 1 che segue, i relativi dati, con il totale della popolazione della Città metropolitana;
- 2) calcola, per ciascuna delle fasce demografiche, il valore percentuale, troncato alla terza cifra decimale, del rapporto tra la popolazione di ogni fascia demografica e la suddetta popolazione della Città metropolitana e lo riporta nella colonna 2 del prospetto 1;
- 3) Verifica se il valore percentuale riferito ad una o più fasce demografiche sia maggiore di 35, riducendolo, in tal caso, a tale cifra. Assegna, quindi, il valore percentuale eccedente in aumento al valore percentuale delle altre fasce demografiche, ripartendolo tra queste in proporzione alla rispettiva popolazione in modo che nessuna di esse superi comunque la cifra di 35. L'Ufficio riporta nelle colonne 3, 4 e 5 del prospetto 1 l'esito di tali operazioni, troncando i valori decimali alla terza cifra decimale;
- 4) determina per ciascuna fascia demografica il numero complessivo dei sindaci e dei consiglieri al momento delle elezioni e li indica nella colonna 6 del medesimo prospetto 1;
- 5) determina, infine, riportandolo nella colonna 7, l'indice di ponderazione di ciascuna fascia demografica; a tal fine divide il valore percentuale definitivo di ogni fascia (di cui alla colonna 5) per il numero dei sindaci e consiglieri della relativa fascia (di cui alla colonna 6), troncando il relativo risultato alla terza cifra decimale e moltiplicandolo per 1.000.

PROSPETTO 1

	1	2	3	4	5	6	7
Fascia demografica	Popolazione legale	Valore percentuale fascia	1° controllo soglia 35%	Ricalcolo valore percentuale	Valore percentuale definitivo	N. sindaci e consiglieri	Indice di ponderazione
a) fino a 3.000 ab. 	9.417	0,964	-	1,556	1,011	51	19
b) da 3.001 a 5.000 ab. 	35.778	3,664	-	5,914	3,843	117	32
c) da 5.001 a 10.000 ab. 	132.278	13,549	-	21,867	14,213	247	57
d) da 10.001 a 30.000 ab. 	293.277	30,041	-	48,483	31,513	306	102
e) da 30.001 a 100.000 ab. 	134156	13,742	-	22,177	14,415	75	192
f) da 250.001 a 500.000 ab. 	371337	38,037	3,037	-	35,000	37	945
Totale popolazione	976.243						

Firma Dirigente Fabio Zanardi Firma Componenti Antonio Alt
 Firma Segretario Roberto Lotti Barbara Joda Roberto Lotti Rosario Pelicci
Antonio Lotti Roberto Lotti Roberto Lotti Roberto Lotti



4. DETERMINAZIONE DELLA CIFRA ELETTORALE PONDERATA DI CIASCUNA LISTA

L'Ufficio elettorale, ricevuto il verbale del seggio unico, procede alla determinazione della cifra elettorale ponderata di ciascuna lista, che è data dalla somma dei voti ponderati validi, riportati da ciascuna di esse.

A tal fine l'Ufficio elettorale riporta, nel prospetto 2 allegato al presente verbale, per ogni fascia demografica, i voti di lista. Determina poi il numero dei voti ponderati di ciascuna lista, moltiplicando per ogni fascia il totale di tutti i voti validi della lista stessa per l'indice di ponderazione della relativa fascia, di cui alla colonna 7 del prospetto 1. Somma, quindi, per ciascuna lista i voti ponderati di tutte le fasce demografiche, ottenendo in tal modo le seguenti cifre elettorali ponderate:

Lista n.1 avente il contrassegno	
cifra elettorale ponderata 9561	
Lista n.2 avente il contrassegno	
cifra elettorale ponderata 59303	
Lista n.3 avente il contrassegno	
cifra elettorale ponderata 7992	
Lista n.4 avente il contrassegno	
cifra elettorale ponderata 11760	

5. DETERMINAZIONE DELLA CIFRA INDIVIDUALE PONDERATA DI CIASCUNO DEI CANDIDATI DI OGNI LISTA

L'Ufficio elettorale determina la cifra individuale ponderata di ciascun candidato sulla base dei voti di preferenza ponderati.

A tal fine l'Ufficio elettorale riporta, distintamente per ogni lista, nel prospetto 3 allegato al presente verbale, per ogni fascia demografica, i voti di preferenza attribuiti a ciascun candidato quali risultano dal relativo verbale del seggio unico. Determina poi i voti di preferenza ponderati ottenuti da ciascun candidato, moltiplicando per ogni fascia il totale di tutti i voti di preferenza di ciascun candidato per l'indice di ponderazione della rispettiva fascia demografica, di cui alla colonna 7 del prospetto 1. Somma, quindi, per ciascun candidato i voti di preferenza ponderati di tutte le fasce demografiche, determinando in tal modo la cifra individuale ponderata per ogni singolo candidato.

6. DETERMINAZIONE DELLA GRADUATORIA DEI CANDIDATI DI CIASCUNA LISTA

L'Ufficio elettorale, sulla base della cifra individuale ponderata dei singoli candidati, e tenuto presente che, a parità di cifra individuale ponderata, è proclamato eletto il candidato appartenente al sesso meno rappresentato tra gli eletti della lista e in caso di ulteriore parità risulta eletto il candidato più giovane, stabilisce, per ciascuna lista, la graduatoria decrescente dei candidati come risulta dai seguenti prospetti:

Firma Dirigente *Fabio Zanardi*

Firma Segretario *M. Bagnoli*

Firma Componenti

Barbara Fodà

Barbara Fodà

Luigi Barotteri

Luigi Barotteri

Giuseppina

Franco Belien

Marta Mantovani



Lista n. 1 avente il contrassegno



CANDIDATI	Cifra individuale ponderata
1. Santoni Alessandro	5014
2. Mengoli Lorenzo	2844
3. Cevenini Bruno	576
4. Mazza Michela	543
5. Linguerri Romano	57
6. Garagnani Claudio	57
7. Carosi Lorenza	0
8. Zappa Otella	0
9. Degli Esposti Andrea	0

Lista n. 2 avente il contrassegno



CANDIDATI	Cifra individuale ponderata
1. Veronesi Giampiero	7251
2. Persiano Raffaele	5559
3. Ruscigno Daniele	5172
4. Santi Casali Raffaella	5037
5. Lelli Luca	4060
6. Scalambra Elisabetta	3909
7. Monesi Marco	3855
8. Lembi Simona	3780
9. Ferri Mariaraffaella	3780
10. Errani Francesco	3780
11. Manca Daniele	3723
12. Gnudi Massimo	3556
13. Tinti Fausto	3088
14. Martignoni Elisabetta	612
15. Ravaioli Stefania	363
16. Baccolini Francesca	114
17. Ventura Federica	102
18. Pellicciari Emanuela	0

Lista n. 3 avente il contrassegno



CANDIDATI	Cifra individuale ponderata
1. Rainone Paolo	5453
2. Palumbo Addolorata	2094
3. Calamini Marco	216
4. Ungarelli Graziana	57
5. Saggin Stefania	0
6. Borghi Vittorio	0
7. Candido Loredana	0
8. Selleri Fabio	0
9. Bugani Massimo	0

Lista n. 4 avente il contrassegno



CANDIDATI	Cifra individuale ponderata
1. Evangelisti Marta	4341
2. Seta Erika	4137
3. Baccilieri Diego	1830
4. Lucchesi Maurizio	681
5. Messina Jessie	306
6. Lelli Stefano	204
7. Bernardi Roberto	102
8. Lagana' Massimiliano	0
9. Pizzi Maria Iolanda	0
10. Bonifaci Bruno	0
11. Bertoni Angela	0

7. RIPARTO DEI SEGGI TRA LE LISTE

Con le cifre elettorali ponderate di ciascuna lista, determinate con le operazioni di cui al paragrafo 4, l'Ufficio elettorale procede alla determinazione del numero dei seggi di consigliere metropolitano da attribuire a ciascuna di esse; a tal fine compie le seguenti operazioni:

- a) divide la cifra elettorale ponderata di ciascuna lista successivamente per 1, 2, 3, 4, ecc. fino a 18, che è il numero dei seggi di consigliere assegnato al consiglio metropolitano ed ottiene i quozienti di cui prende nota nel prospetto 4 allegato al presente verbale;
- b) sceglie, tra i quozienti così ottenuti, i più alti nel numero di 18, eguale al numero dei consiglieri metropolitani da eleggere, disponendoli in una graduatoria decrescente e, a parità di quoziente, nelle cifre intere e decimali, considerando quello appartenente alla lista con la maggiore cifra elettorale e, a parità di quest'ultima, procedendo per sorteggio.

La graduatoria decrescente dei quozienti (troncati alla terza cifra decimale), è la seguente:

1.	59303,000	Lista n. 2 - PARTITO DEMOCRATICO
2.	29651,500	Lista n. 2 - PARTITO DEMOCRATICO
3.	19767,666	Lista n. 2 - PARTITO DEMOCRATICO
4.	14825,750	Lista n. 2 - PARTITO DEMOCRATICO
5.	11860,600	Lista n. 2 - PARTITO DEMOCRATICO
6.	11760,000	Lista n. 4 - UNITI PER L'ALTERNATIVA
7.	9883,833	Lista n. 2 - PARTITO DEMOCRATICO
8.	9561,000	Lista n. 1 - RETE CIVICA
9.	8471,857	Lista n. 2 - PARTITO DEMOCRATICO
10.	7992,000	Lista n. 3 - MOVIMENTO 5 STELLE
11.	7412,875	Lista n. 2 - PARTITO DEMOCRATICO
12.	6589,222	Lista n. 2 - PARTITO DEMOCRATICO
13.	5930,300	Lista n. 2 - PARTITO DEMOCRATICO
14.	5880,000	Lista n. 4 - UNITI PER L'ALTERNATIVA
15.	5391,181	Lista n. 2 - PARTITO DEMOCRATICO
16.	4941,916	Lista n. 2 - PARTITO DEMOCRATICO
17.	4780,500	Lista n. 1 - RETE CIVICA
18.	4561,769	Lista n. 2 - PARTITO DEMOCRATICO

L'Ufficio elettorale, considerato che a ciascuna lista spettano tanti seggi di consigliere quanti sono i quozienti ad essa appartenenti compresi nella graduatoria, dichiara che:

alla lista n. 1 con la denominazione RETE CIVICA che ha nella graduatoria n. 2 quozienti, spettano n. 2 consiglieri;

alla lista n. 2 con la denominazione PARTITO DEMOCRATICO che ha nella graduatoria n. 13 quozienti, spettano n. 13 consiglieri;

alla lista n. 3 con la denominazione MOVIMENTO 5 STELLE che ha nella graduatoria n. 1 quoziente, spetta n. 1 consigliere;

alla lista n. 4 con la denominazione UNITI PER L'ALTERNATIVA che ha nella graduatoria n. 2 quozienti, spettano n. 2 consiglieri;

8. PROCLAMAZIONE DEI CANDIDATI ELETTI ALLA CARICA DI CONSIGLIERE METROPOLITANO

In conformità ai risultati accertati, il Dirigente dell'Ufficio elettorale, alle ore 17,00 del giorno 10 ottobre 2016, considerando il numero dei seggi assegnati a ciascuna lista (paragrafo 7), nonché la graduatoria dei candidati alla carica di consigliere metropolitano di ciascuna lista (paragrafo 6), proclama eletti consiglieri metropolitani della Città metropolitana di Bologna:

per la lista n. 1 avente la denominazione RETE CIVICA alla quale spettano seggi n. 2 i signori: Santoni Alessandro, Mengoli Lorenzo;

per la lista n. 2 avente la denominazione PARTITO DEMOCRATICO alla quale spettano seggi n. 13 i signori: Veronesi Giampiero, Persiano Raffaele, Ruscigno Daniele, Santi Casali Raffaella, Lelli Luca, Scalambra Elisabetta, Monesi Marco, Errani Francesco, Lembi Simona, Ferri Mariaraffaella, Manca Daniele, Gnudi Massimo, Tinti Fausto;

per la lista n. 3 avente la denominazione MOVIMENTO 5 STELLE alla quale spettano seggi n. 1 il signor: Rainone Paolo;

per la lista n. 4 avente la denominazione UNITI PER L'ALTERNATIVA alla quale spettano seggi n. 2 le signore: Evangelisti Marta, Seta Erika;

Successivamente, il Dirigente dell'Ufficio invia notizia della proclamazione alla Segreteria generale della Città metropolitana, affinché ne venga data informazione agli elettori tramite pubblicazione sul sito internet della Città metropolitana.

Infine, il Dirigente trasmette immediatamente alla Prefettura – Ufficio territoriale del Governo - copia del presente verbale e dei prospetti allegati.

9. DECISIONI SU EVENTUALI INCIDENTI

Durante le operazioni descritte nei paragrafi precedenti sono sorti i seguenti incidenti, sui quali l'Ufficio elettorale ha adottato le seguenti decisioni:

.....

.....

10. CHIUSURA E FIRMA DEL VERBALE

Il presente verbale viene letto e firmato, seduta stante, dal Dirigente, dagli altri membri e dal segretario.

Dopo di che l'adunanza dell'Ufficio elettorale viene sciolta.

Zanaroli Fabio *Fabio Zanaroli* *Dirigente dell'Ufficio elettorale*

Michela Barattini *Michela Barattini*

Barbara Gotti *Barbara Gotti*

Barbara Magli *Barbara Magli*

M.Cristina Martinelli *M.Cristina Martinelli* *Componenti*

Linda Mazzanti *Linda Mazzanti*

Francesca Predieri *Francesca Predieri*

Francesco Tentoni *Francesco Tentoni*

Bongiovanni Maria Letizia *Segretario*

Maria Letizia Bongiovanni



Prospetto 2

ELEZIONE DEL CONSIGLIO METROPOLITANO
 DELLA CITTA' METROPOLITANA DI BOLOGNA
 PROSPETTO DELLE CIFRE ELETTORALI PONDERATE DI LISTA

Fascia demografica	Seggio unico	Indice di ponderazione (colonna 8 prospetto 1 - par. 4)	Totale voti validi	Lista n. 1 RETE CIVICA		Lista n. 2 PARTITO DEMOCRATICO		Lista n. 3 MOVIMENTO 5 STELLE		Lista n. 4 UNITI PER L'ALTERNATIVA	
				Voti	Voti ponderati	Voti	Voti ponderati	Voti	Voti ponderati	Voti	Voti ponderati
Fascia a) fino a 3.000 abitanti	Seggio unico	19	25	4	76	12	228	1	19	8	152
Fascia b) da 3.001 a 5.000 abitanti	Seggio unico	32	89	10	320	55	1760	10	320	14	448
Fascia c) da 5.001 a 10.000 abitanti	Seggio unico	57	198	23	1311	125	7125	11	627	39	2223
Fascia d) da 10.001 a 30.000 abitanti	Seggio unico	102	251	23	2346	185	18870	13	1326	30	3060
Fascia e) da 30.001 a 100.000 abitanti	Seggio unico	192	70	9	1728	45	8640	10	1920	6	1152
Fascia f) da 250.001 a 500.000 abitanti	Seggio unico	945	37	4	3780	24	22680	4	3780	5	4725
CIFRA ELETTORALE PONDERATA				73	9561	446	59303	49	7992	102	11760

ELEZIONE DEL CONSIGLIO METROPOLITANO
 DELLA CITTA' METROPOLITANA DI BOLOGNA
 PROSPETTO DELLE CIFRE ELETTORALI INDIVIDUALI PONDERATE DEI CANDIDATI DI LISTA



RETE CIVICA

LISTA n. 1 avente il contrassegno

Fascia demografica	Seggio unico	Indice di ponderazione (colonna 8 prospetto 1 - par. 4)	Candidato SANTONI ALESSANDRO		Candidato MENGOLI LORENZO		Candidato CEVENINI BRUNO		Candidato MAZZA MICHELA		Candidato LINGUERRI ROMANO	
			Voti di preferenza ponderati	Voti di preferenza	Voti di preferenza ponderati	Voti di preferenza	Voti di preferenza ponderati	Voti di preferenza	Voti di preferenza ponderati	Voti di preferenza	Voti di preferenza ponderati	Voti di preferenza
Fascia a) fino a 3.000 abitanti	Seggio unico	19	2	38	0	0	0	0	0	0	0	0
Fascia b) da 3.001 a 5.000 abitanti	Seggio unico	32	10	320	0	0	0	0	0	0	0	0
Fascia c) da 5.001 a 10.000 abitanti	Seggio unico	57	10	570	6	342	0	1	57	1	57	57
Fascia d) da 10.001 a 30.000 abitanti	Seggio unico	102	14	1428	6	612	0	1	102	0	0	0
Fascia e) da 30.001 a 100.000 abitanti	Seggio unico	192	4	768	0	0	3	576	2	384	0	0
Fascia f) da 250.001 a 500.000 abitanti	Seggio unico	945	2	1890	2	1890	0	0	0	0	0	0
CIFRA ELETTORALE INDIVIDUALE PONDERATA			42	5014	14	2844	3	576	4	543	1	57

ELEZIONE DEL CONSIGLIO METROPOLITANO
 DELLA CITTA' METROPOLITANA DI BOLOGNA
 PROSPETTO DELLE CIFRE ELETTORALI INDIVIDUALI PONDERATE DEI CANDIDATI DI LISTA



RETE CIVICA

LISTA n. 1 avente il contrassegno

Fascia demografica	Seggio unico	Indice di ponderazione (colonna 8 prospetto 1 - par. 4)	Candidato GARAGNANI CLAUDIO		Candidato CAROSI LORENZA		Candidato ZAPPA OTELLA		Candidato DEGLI ESPOSTI ANDREA	
			Voti di preferenza	Voti di preferenza ponderati	Voti di preferenza	Voti di preferenza ponderati	Voti di preferenza	Voti di preferenza ponderati	Voti di preferenza	Voti di preferenza ponderati
Fascia a) fino a 3.000 abitanti	Seggio unico	19	0	0	0	0	0	0	0	0
Fascia b) da 3.001 a 5.000 abitanti	Seggio unico	32	0	0	0	0	0	0	0	0
Fascia c) da 5.001 a 10.000 abitanti	Seggio unico	57	1	57	0	0	0	0	0	0
Fascia d) da 10.001 a 30.000 abitanti	Seggio unico	102	0	0	0	0	0	0	0	0
Fascia e) da 30.001 a 100.000 abitanti	Seggio unico	192	0	0	0	0	0	0	0	0
Fascia f) da 250.001 a 500.000 abitanti	Seggio unico	945	0	0	0	0	0	0	0	0
CIFRA ELETTORALE INDIVIDUALE PONDERATA			1	57	0	0	0	0	0	0

ELEZIONE DEL CONSIGLIO METROPOLITANO
DELLA CITTA' METROPOLITANA DI BOLOGNA
PROSPETTO DELLE CIFRE ELETTORALI INDIVIDUALI PONDERATE DEI CANDIDATI DI LISTA



PARTITO DEMOCRATICO

LISTA n. 2 avente il contrassegno

Fascia demografica	Seggio unico	Indice di ponderazione (colonna 8 prospetto 1 - par. 4)	Candidato VERONESI GIAMPIERO		Candidato PERSIANO RAFFAELE		Candidato RUSCIGNO DANIELE		Candidato SANTI CASALI RAFFAELLA		Candidato LELLI LUCA	
			Voti di preferenza	Voti di preferenza ponderati	Voti di preferenza	Voti di preferenza ponderati	Voti di preferenza	Voti di preferenza ponderati	Voti di preferenza	Voti di preferenza ponderati	Voti di preferenza	Voti di preferenza ponderati
Fascia a) fino a 3.000 abitanti	Seggio unico	19	0	0	0	0	0	0	0	0	0	0
Fascia b) da 3.001 a 5.000 abitanti	Seggio unico	32	0	0	0	0	0	0	0	0	8	256
Fascia c) da 5.001 a 10.000 abitanti	Seggio unico	57	18	1026	5	285	0	0	1	57	4	228
Fascia d) da 10.001 a 30.000 abitanti	Seggio unico	102	48	4896	9	918	30	3060	8	816	20	2040
Fascia e) da 30.001 a 100.000 abitanti	Seggio unico	192	2	384	3	576	11	2112	2	384	8	1536
Fascia f) da 250.001 a 500.000 abitanti	Seggio unico	945	1	945	4	3780	0	0	4	3780	0	0
CIFRA ELETTORALE INDIVIDUALE PONDERATA			69	7251	21	5559	41	5172	15	5037	40	4060

ELEZIONE DEL CONSIGLIO METROPOLITANO
 DELLA CITTA' METROPOLITANA DI BOLOGNA
 PROSPETTO DELLE CIFRE ELETTORALI INDIVIDUALI PONDERATE DEI CANDIDATI DI LISTA



PARTITO DEMOCRATICO

LISTA n. 2 avente il contrassegno

Fascia demografica	Seggio unico	Indice di ponderazione (colonna 8 prospetto 1 - par. 4)	Candidato SCALAMBRA ELISABETTA		Candidato MONESI MARCO		Candidato LEMBI SIMONA		Candidato FERRI MARIARAFFAELLA		Candidato ERRANI FRANCESCO	
			Voti di preferenza ponderati	Voti di preferenza	Voti di preferenza ponderati	Voti di preferenza	Voti di preferenza ponderati	Voti di preferenza	Voti di preferenza ponderati	Voti di preferenza	Voti di preferenza ponderati	Voti di preferenza
Fascia a) fino a 3.000 abitanti	Seggio unico	19	0	0	0	0	0	0	0	0	0	0
Fascia b) da 3.001 a 5.000 abitanti	Seggio unico	32	0	0	0	0	0	0	0	0	0	0
Fascia c) da 5.001 a 10.000 abitanti	Seggio unico	57	20	1140	39	2223	0	0	0	0	0	0
Fascia d) da 10.001 a 30.000 abitanti	Seggio unico	102	16	1632	16	1632	0	0	0	0	0	0
Fascia e) da 30.001 a 100.000 abitanti	Seggio unico	192	1	192	0	0	0	0	0	0	0	0
Fascia f) da 250.001 a 500.000 abitanti	Seggio unico	945	1	945	0	0	4	3780	4	3780	4	3780
CIFRA ELETTORALE INDIVIDUALE PONDERATA			38	3909	55	3855	4	3780	4	3780	4	3780

ELEZIONE DEL CONSIGLIO METROPOLITANO
 DELLA CITTA' METROPOLITANA DI BOLOGNA
 PROSPETTO DELLE CIFRE ELETTORALI INDIVIDUALI PONDERATE DEI CANDIDATI DI LISTA



LISTA n. 2 avente il contrassegno PARTITO DEMOCRATICO

Fascia demografica	Seggio unico	Indice di ponderazione (colonna 8 prospetto 1 - par. 4)	Candidato MANCA DANIELE		Candidato GNUDI MASSIMO		Candidato TINTI FAUSTO		Candidato MARTIGNONI ELISABETTA		Candidato RAVAIOLI STEFANIA	
			Voti di preferenza	Voti di preferenza ponderati	Voti di preferenza	Voti di preferenza ponderati	Voti di preferenza	Voti di preferenza ponderati	Voti di preferenza	Voti di preferenza ponderati	Voti di preferenza	Voti di preferenza ponderati
Fascia a) fino a 3.000 abitanti	Seggio unico	19	5	95	5	95	0	0	0	0	0	0
Fascia b) da 3.001 a 5.000 abitanti	Seggio unico	32	11	352	16	512	20	640	0	0	0	0
Fascia c) da 5.001 a 10.000 abitanti	Seggio unico	57	0	0	30	1710	2	114	0	0	1	57
Fascia d) da 10.001 a 30.000 abitanti	Seggio unico	102	2	204	1	102	21	2142	6	612	3	306
Fascia e) da 30.001 a 100.000 abitanti	Seggio unico	192	16	3072	1	192	1	192	0	0	0	0
Fascia f) da 250.001 a 500.000 abitanti	Seggio unico	945	0	0	1	945	0	0	0	0	0	0
CIFRA ELETTORALE INDIVIDUALE PONDERATA			34	3723	54	3556	44	3088	6	612	4	363

ELEZIONE DEL CONSIGLIO METROPOLITANO
 DELLA CITTA' METROPOLITANA DI BOLOGNA
 PROSPETTO DELLE CIFRE ELETTORALI INDIVIDUALI PONDERATE DEI CANDIDATI DI LISTA



PARTITO DEMOCRATICO

LISTA n. 2 avente il contrassegno

Fascia demografica	Seggio unico	Indice di ponderazione (colonna 8 prospetto 1 - par. 4)	Candidato BACCOLINI FRANCESCA		Candidato VENTURA FEDERICA		Candidato PELLICCIARI EMANUELA	
			Voti di preferenza	Voti di preferenza ponderati	Voti di preferenza	Voti di preferenza ponderati	Voti di preferenza	Voti di preferenza ponderati
Fascia a) fino a 3.000 abitanti	Seggio unico	19	0	0	0	0	0	0
Fascia b) da 3.001 a 5.000 abitanti	Seggio unico	32	0	0	0	0	0	0
Fascia c) da 5.001 a 10.000 abitanti	Seggio unico	57	2	114	0	0	0	0
Fascia d) da 10.001 a 30.000 abitanti	Seggio unico	102	0	0	1	102	0	0
Fascia e) da 30.001 a 100.000 abitanti	Seggio unico	192	0	0	0	0	0	0
Fascia f) da 250.001 a 500.000 abitanti	Seggio unico	945	0	0	0	0	0	0
CIFRA ELETTORALE INDIVIDUALE PONDERATA			2	114	1	102	0	0

ELEZIONE DEL CONSIGLIO METROPOLITANO
 DELLA CITTA' METROPOLITANA DI BOLOGNA
 PROSPETTO DELLE CIFRE ELETTORALI INDIVIDUALI PONDERATE DEI CANDIDATI DI LISTA



LISTA n. 3 avente il contrassegno MOVIMENTO 5 STELLE

Fascia demografica	Seggio unico	Indice di ponderazione (colonna 8 prospetto 1 - par. 4)	Candidato RAINONE PAOLO		Candidato PALUMBO ADDOLORATA		Candidato CALAMINI MARCO		Candidato UNGARELLI GRAZIANA		Candidato SAGGIN STEFANIA	
			Voti di preferenza	Voti di preferenza ponderati	Voti di preferenza	Voti di preferenza ponderati	Voti di preferenza	Voti di preferenza ponderati	Voti di preferenza	Voti di preferenza ponderati	Voti di preferenza	Voti di preferenza ponderati
Fascia a) fino a 3.000 abitanti	Seggio unico	19	0	0	0	0	0	0	0	0	0	0
Fascia b) da 3.001 a 5.000 abitanti	Seggio unico	32	7	224	0	0	0	0	0	0	0	0
Fascia c) da 5.001 a 10.000 abitanti	Seggio unico	57	7	399	0	0	2	114	1	57	0	0
Fascia d) da 10.001 a 30.000 abitanti	Seggio unico	102	10	1020	2	204	1	102	0	0	0	0
Fascia e) da 30.001 a 100.000 abitanti	Seggio unico	192	10	1920	0	0	0	0	0	0	0	0
Fascia f) da 250.001 a 500.000 abitanti	Seggio unico	945	2	1890	2	1890	0	0	0	0	0	0
CIFRA ELETTORALE INDIVIDUALE PONDERATA		36	36	5453	4	2094	3	216	1	57	0	0

ELEZIONE DEL CONSIGLIO METROPOLITANO
DELLA CITTÀ METROPOLITANA DI BOLOGNA
PROSPETTO DELLE CIFRE ELETTORALI INDIVIDUALI PONDERATE DEI CANDIDATI DI LISTA



UNITI PER L'ALTERNATIVA

LISTA n. 4 avente il contrassegno

Fascia demografica	Indice di ponderazione (colonna 8 prospetto 1 - par. 4)	Candidato EVANGELISTI MARTA		Candidato SETA ERIKA		Candidato BACCILIERI DIEGO		Candidato LUCCHESI MAURIZIO		Candidato MESSINA JESSIE		Candidato LELLI STEFANO	
		Voti di preferenza	Voti di preferenza ponderati	Voti di preferenza	Voti di preferenza ponderati	Voti di preferenza	Voti di preferenza ponderati	Voti di preferenza	Voti di preferenza ponderati	Voti di preferenza	Voti di preferenza ponderati	Voti di preferenza	Voti di preferenza ponderati
Fascia a) fino a 3.000 abitanti	19	8	152	0	0	0	0	0	0	0	0	0	0
Fascia b) da 3.001 a 5.000 abitanti	32	14	448	0	0	0	0	0	0	0	0	0	0
Fascia c) da 5.001 a 10.000 abitanti	57	13	741	4	228	18	1026	3	171	0	0	0	0
Fascia d) da 10.001 a 30.000 abitanti	102	9	918	3	306	6	612	5	510	3	306	2	204
Fascia e) da 30.001 a 100.000 abitanti	192	1	192	4	768	1	192	0	0	0	0	0	0
Fascia f) da 250.001 a 500.000 abitanti	945	2	1890	3	2835	0	0	0	0	0	0	0	0
CIFRA ELETTORALE INDIVIDUALE PONDERATA		47	4341	14	4137	25	1830	8	681	3	306	2	204

Prospetto 4

ELEZIONE DEL CONSIGLIO METROPOLITANO
DELLA CITTA' DI BOLOGNA

RIPARTO DEI SEGGI - TABELLA DEI QUOZIENTI

	Lista n. 1 	Lista n. 2 	Lista n. 3 	Lista n. 4 
1	9561,000	59303,000	7992,000	11760,000
2	4780,500	29651,500	3996,000	5880,000
3	3187,000	19767,666	2664,000	3920,000
4	2390,250	14825,750	1998,000	2940,000
5	1912,200	11860,600	1598,400	2352,000
6	1593,500	9883,833	1332,000	1960,000
7	1365,857	8471,857	1141,714	1680,000
8	1195,125	7412,875	999,000	1470,000
9	1062,333	6589,222	888,000	1306,666
10	956,100	5930,300	799,200	1176,000
11	869,181	5391,181	726,545	1069,090
12	796,750	4941,916	666,000	980,000
13	735,461	4561,769	614,769	904,615
14	682,928	4235,928	570,857	840,000
15	637,400	3953,533	532,800	784,000
16	597,562	3706,437	499,500	735,000
17	562,411	3488,411	470,117	691,764
18	531,166	3294,611	444,000	653,333

