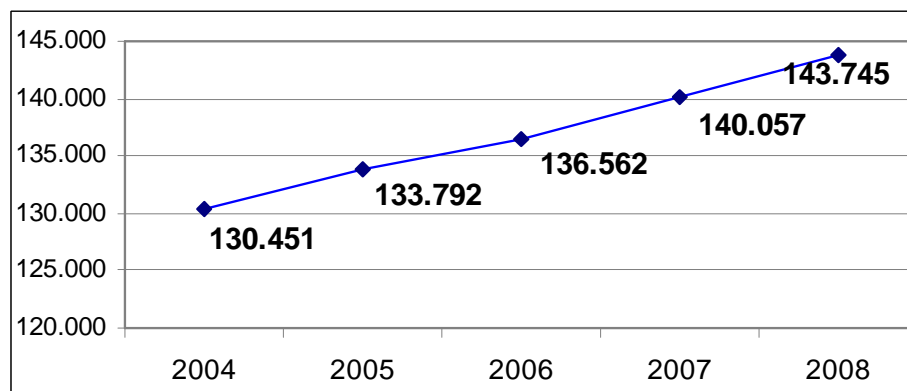


Dati di sfondo

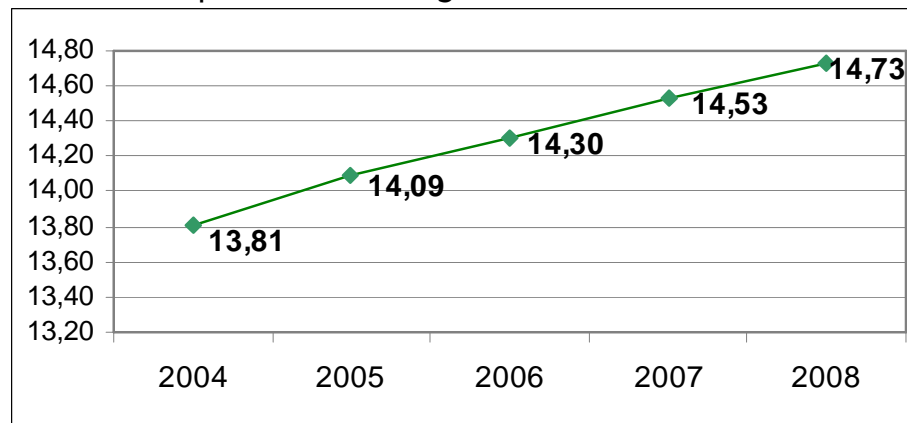
I minori residenti nella provincia di Bologna sono 143.745 al 31/12/2008 (+10,2% rispetto al 2004).

L'incidenza che questa fascia di popolazione ha sul totale dei residenti è aumentata negli anni, fino ad arrivare al 14,7% nel 2008.

Serie storica popolazione minorile residente in provincia di Bologna al 31/12



Serie storica % popolazione minorile residente sul totale popolazione residente in provincia di Bologna al 31/12

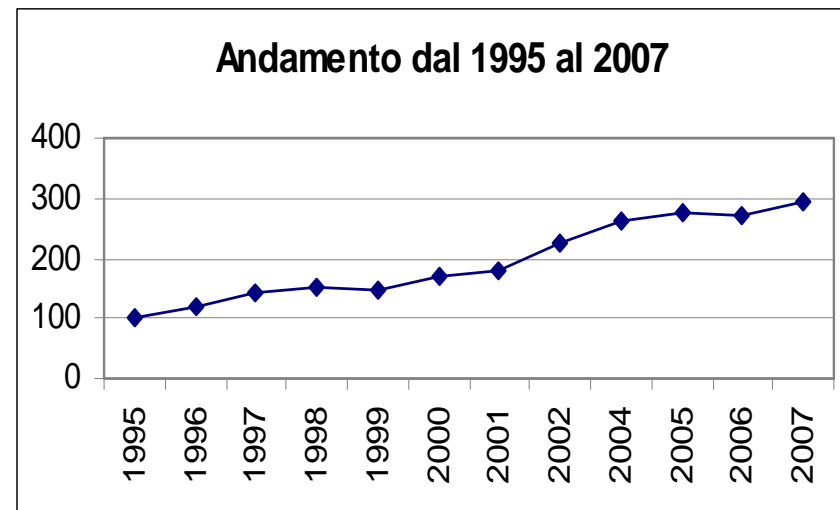


L'affido familiare

Andamento affidi dal 1995 al 2007

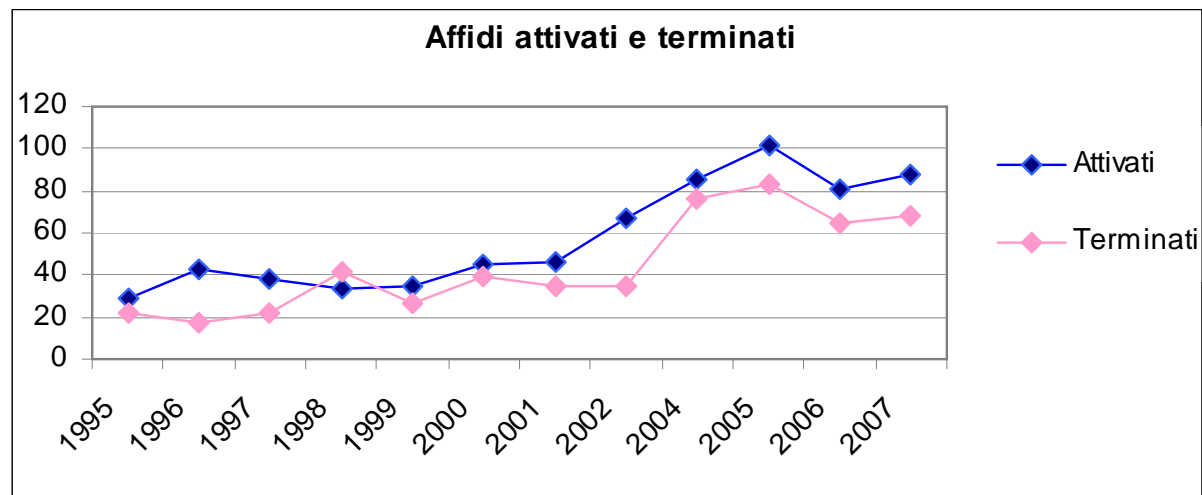
1999	2000	2002	2003	2004	2005	2006	2007
207	222	194	205	236	364	390	385

In questi anni si è investito molto sull'affido familiare e se guardiamo la serie storica che mostra il suo utilizzo dal 1995 al 2007, osserviamo un costante aumento.



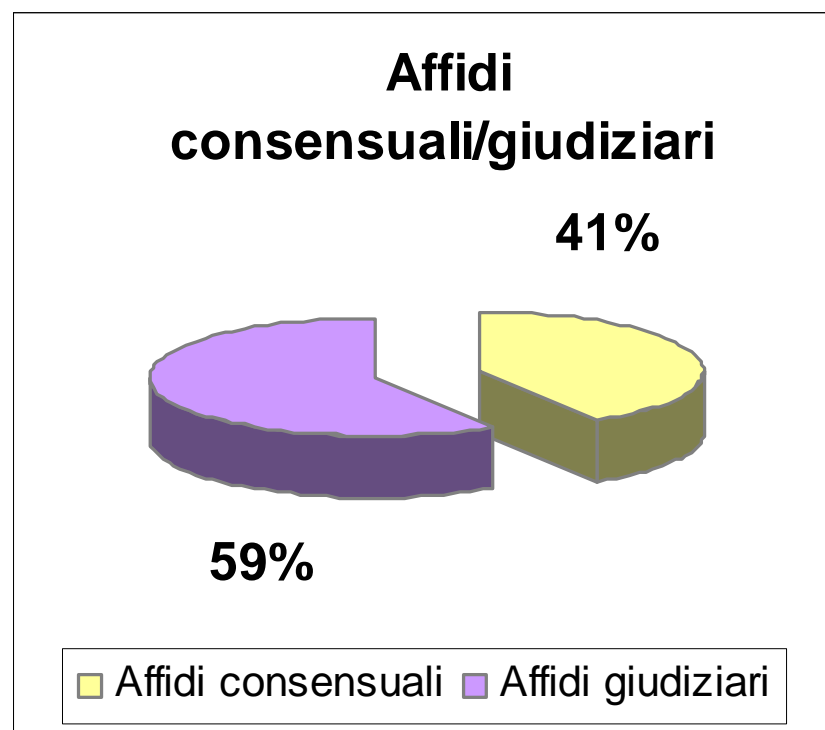
Affidi attivati e terminati

Rispetto agli affidi attivati e terminati emerge un quadro abbastanza stabile nel tempo. Si assiste infatti ad un buon equilibrio tra il numero di affidi che si attivano e quelli che invece vengono terminati.



Affidi consensuali e giudiziari

In relazione alle caratteristiche dell'affido, è interessante mettere in evidenza l'alta percentuale di affidi consensuali. Infatti, nonostante la dominanza di quelli giudiziari (59%), il 41% di affidi consensuali è indice di buone prassi operative da parte dei servizi del territorio.



L'età dei bambini e dei ragazzi in affido e accolti in comunità

Se analizziamo contemporaneamente i minori in affido e quelli presenti in comunità, sono 589 i minori accolti, 267 dei quali sono stranieri (45,3%).

Il maggior numero dei minori accolti fuori famiglia è compreso tra i 15 e i 17 anni (37,5%) e nelle strutture residenziali questa fascia d'età raggiunge il 67,8% del complesso dei minori accolti.

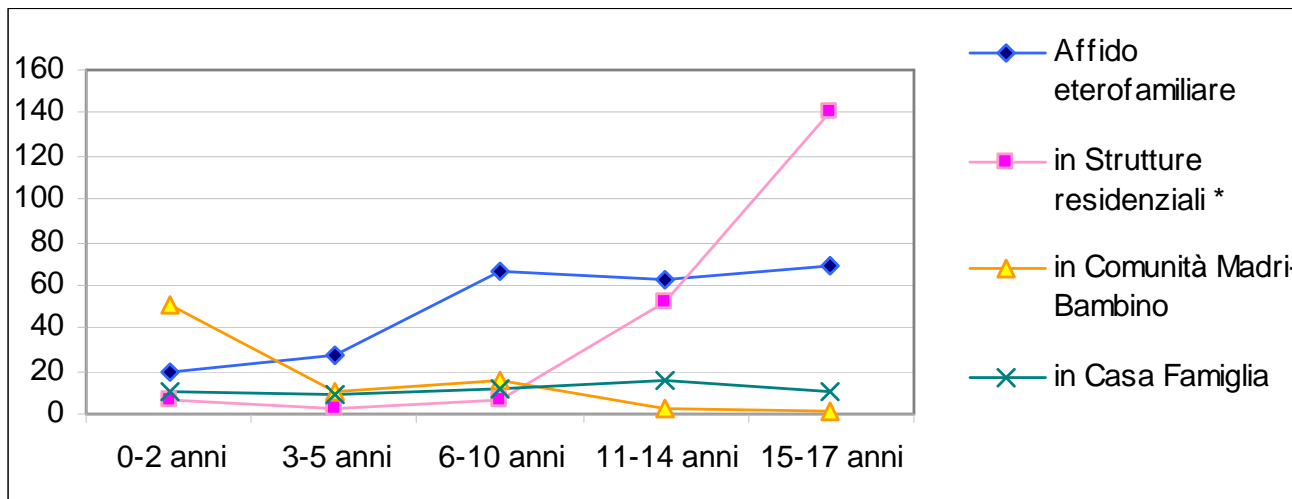
Minori in affido eterofamiliare e presenti in comunità di accoglienza al 31-12-2007, per classi di età.													
Tipo di accoglienza	0-2 anni		3-5 anni		6-10 anni		11-14 anni		15-17 anni		Totale	di cui Stranieri	% Stranieri
	v.a.	v. %	v.a.	v. %	v.a.	v. %	v.a.	v. %	v.a.	v. %			
Affido eterofamiliare	20	8,1	27	11,0	66	27,0	62	25,4	69	28,2	244	60	24,6
in Strutture residenziali *	6	2,9	3	1,4	6	2,9	52	25,0	141	67,8	208	136	65,4
in Comunità Madri-Bambino	51	63,0	11	13,6	16	19,8	2	2,5	1	1,2	81	55	67,9
in Casa Famiglia	10	17,9	9	16,1	12	21,4	15	26,8	10	17,9	56	16	28,6
TOTALE	87	14,8	50	8,5	100	17,0	131	22,2	221	37,5	589	267	45,3

* Com. familiare, educativa, di pronta accoglienza, appartamento accoglienza temporanea donne/madri

I bambini nei primissimi anni d'età (0-2 anni) sono prioritariamente accolti nelle comunità mamma/bambino dove, al contrario, i ragazzi in età adolescenziale hanno una incidenza molto bassa (1,2%).

In affido familiare si trovano rappresentate tutte le fasce d'età, con percentuali che vanno dal 28% per le classi 15-17 all'8% per la classe d'età 0-2.

Minori in affido eterofamiliare e presenti in comunità di accoglienza al 31-12-2007, per classi di età



* Comunità familiare, educativa, di pronta accoglienza, appartamento accoglienza temporanea donne/madri

FONTI

- Provincia di Bologna - Politiche sociali e per la salute
- SISAM - rilevazione minori in carico ai servizi territoriali (Regione Emilia Romagna)
- SIPS - Sistema Informativo Politiche Sociali (Regione Emilia Romagna)

Il presente lavoro è a cura di Ilaria Folli, Chiara Lambertini,
Claudia Ceccarelli