Bilancio di Previsione 2010

PROVINCIA DI BOLOGNA

Conferenza stampa

21 dicembre 2009

Dinamica 2008 - 2010
entrate e uscite correnti

Entrate:

	bilancio 2010	iniziale 2009	consuntivo 2008
avanzo	**70.700**		**3.803.506**
entrate tributarie	85.300.000	90.100.000	88.200.595
entrate extratributarie	20.005.691	21.774.022	25.787.356
totale entrate proprie	**105.376.391**	**111.874.022**	**117.791.456**
trasferimenti correnti	50.264.817	49.453.574	51.283.566
TOTALE GENERALE	**155.641.208**	**161.327.596**	**169.075.022**

Uscite:

voce	bilancio 2010	iniziale 2009	consuntivo 2008
spese correnti (TIT I e III)	155.641.208	161.327.596	165.554.748

La composizione delle Spese Correnti

	bilancio 2010	iniziale 2009	consuntivo 2008
	€ 155.641.208	**€ 161.327.599**	**€ 216.769.782**
Personale	€ 41.891.479	€ 44.492.277	€ 44.527.919
Beni	€ 2.603.347	€ 3.381.177	€ 3.109.955
Servizi	€ 31.584.984	€ 33.401.431	€ 35.628.189
Utilizzo beni di terzi	€ 3.693.300	€ 3.853.850	€ 3.963.121
Trasferimenti	€ 52.856.072	€ 50.780.822	€ 54.454.370
Interessi	€ 5.934.896	€ 8.993.806	€ 7.758.843
Imposte e tasse	€ 815.758	€ 776.211	€ 714.771
Fondo sval. Crediti	€ 750.000	€ 281.125	€ -
Oneri straordinari	€ 109.000	€ 107.500	€ 135.373
Rimborso prestiti	€ 14.402.372	€ 14.259.400	€ 66.477.240
Fondo di riserva	€ 1.000.000	€ 1.000.000	€ -
			*rimborso anticip.

Variazioni rispetto al Piano generale di sviluppo approvato

RISORSE ENTRATA - SPESA	2010 (PGS APPR.)	2010 BILANCIO	2011 BILANCIO	2012 BILANCIO	2013	2014
Entrate tributarie	85.300.000	85.300.000	85.300.000	86.216.630	87.079.000	87.949.000
Entrate da Sanzioni stradali	9.000.000	10.000.000	9.000.000	9.000.000	9.000.000	9.000.000
Trasferimenti	6.662.886	7.346.463	7.346.463	7.346.463	7.346.463	7.346.463
Entrate extra tributarie (parte non vincolata)	6.639.875	6.111.050	6.011.050	6.011.050	6.011.050	6.011.050
Totale Entrate proprie	107.602.761	108.757.513	107.657.513	108.574.143	109.436.513	110.306.513
Personale	43.131.405	42.059.279	42.533.278	43.159.278	43.484.078	43.784.078
Spese fisse di gestione:beni, servizi, imposte	19.927.658	19.187.139	18.349.139	18.249.139	18.248.140	18.248.140
Affitti passivi	3.553.600	3.283.300	3.283.300	3.283.300	3.283.300	3.283.300
Trasferimenti (ART 31)	17.458.290	17.458.290	17.581.290	17.639.290	12.659.000	12.659.000
Interessi	5.827.896	5.934.896	5.485.837	5.141.915	4.779.607	4.458.356
Rimborso quote capitale	9.585.482	9.302.082	9.940.582	10.301.717	9.464.604	8.172.745
Fondo di riserva, svalutazione crediti, oneri straordinari	1.350.000	1.850.000	1.568.603	1.584.020	1.600.000	1.600.000
Ammortamenti	500.000	0	400.000	700.000	2.000.000	2.500.000
Indennità amministratori	2.068.000	2.068.000	2.068.000	2.068.000	2.068.000	2.068.000
Totale Spese fisse	103.402.332	101.142.987	101.210.030	102.126.660	97.586.729	96.773.619

nota: la spesa del personale rispetto a 41.891.479 euro della tabella precedente contiene la spesa per comandi e non contiene la spesa del personale finanziato con entrate vincolate

Le Fonti di Finanziamento degli Investimenti 2010-2012

Fonti di finanziamento per investimenti	2010	2011	2012	
indebitamento (mutui/bop)	-	-	-	
Alienazioni	32.125.000,00	2.612.374,00	2.723.474,00	
avanzo di amministrazione	-	-	-	
ammortamenti			400.000,00	
Regione Emilia Romagna	18.261.550,16	3.280.800,00	3.280.800,00	
altri trasferimenti pubblici	139.114,22	-	-	
altri trasferimenti	41.400.000,00			
funzioni delegate	6.848.650,00	1.830.000,00	1.830.000,00	
TOTALE	**98.774.314,38**	**7.723.174,00**	**8.234.274,00**	

Fonti di finanziamento 2010

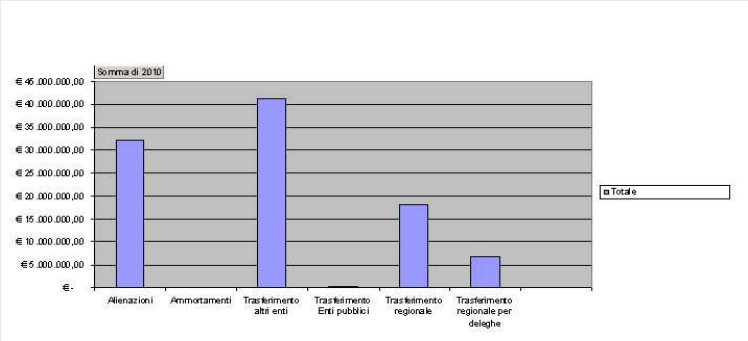

Il quadro delle spese per Investimenti 2010-2012

SPESE CONTO CAPITALE	2010 BILANCIO	2011 BILANCIO	2012 BILANCIO
Bilancio			
Espropri e servitu onerose	€ 14.995.000	€ -	€ -
Lavori pubblici			
Acquisto e realizzazione beni immobili	€ 69.609.914	€ 3.745.800	€ 4.115.800
Fondo per accordi bonari	€ 441.300	€ 112.374	€ 123.474
Espropri e servitu onerose	€ 30.000	€ 30.000	€ 30.000
Acquisto beni mobili, macchinari e attr. tec.	€ 317.044	€ 225.000	€ 355.000
Incarichi professionali esterni	€ 80.000	€ 80.000	€ 80.000
Trasferimenti di capitale	€ 1.106.359	€ -	€ -
Ambiente			
Acquisto e realizzazione beni immobili	€ 52.000		
Acquisto beni mobili, macchinari e attr. tec.	€ 58.000		
Acquisto beni mobili macch attr-funzioni delegate	€ 191.450		
Trasferimenti di capitale	€ 3.148.047		
Acquisizione beni immobili per funzioni delegate	€ 80.000		
Sviluppo economico			
Trasferimenti di capitale per funzioni delegate	€ 5.997.200	€ 1.830.000	€ 1.830.000
Ambiente			
Trasferimenti di capitale	€ 378.000		
Servizi alla persona			
Trasferimenti di capitale	€ 1.710.000	€ 1.700.000	€ 1.700.000
Trasferimenti di capitale per funzioni delegate	€ 580.000	€ -	€ -
TOTALE	**€ 98.774.314**	**€ 7.723.174**	**€ 8.234.274**

Il Servizio del Debito

Euro	previsione 2010	previsione 2009	consuntivo 2008
Rimborso capitale	9.302.082,00	9.159.109,94	10.161.915,59
Interessi	5.934.896,00	8.993.805,57	7.758.842,58
Servizio Debito	**15.236.978,00**	**18.152.915,51**	**17.920.758,17**
% su entrate correnti	*9,79*	*11,25*	*10,84*

Il peso % del servizio del debito sulle entrate correnti, che sono in calo, diminuisce sia sul 2009 che sul 2008.

L'Evoluzione Prospettica del Debito

	cons 2008	2009	2010	2011	2012
debito all'1/1	163.933.118,54	170.663.484,40	173.811.374,46	164.509.292,46	154.568.710,46
rimborsi	- 61.376.949,70	- 9.159.109,94	- 9.302.082,00	- 9.940.582,00	- 10.301.717,00
mutui/bop	68.107.315,56	12.307.000,00	-	-	-
debito al 31/12	170.663.484,40	173.811.374,46	164.509.292,46	154.568.710,46	144.266.993,46

- Per la prima volta dai primi anni 2000, il debito cresce leggermente nel 2009 e diminuisce, dal 2010, sia in valore assoluto che in rapporto alle entrate correnti.

I.T.C. "SALVEMINI"
Via Pertini, 8 Casalecchio di Reno (BO)
PROGETTO AMPLIAMENTO PER 10 AULE E PALESTRA

IMPORTO DI PROGETTO: 4.000.000,00 €
AMPLIAMENTO: 10 nuove aule e palestra
TERMINE PRESUNTO LAVORI: 31 marzo 2013

GRUPPO DI PROGETTAZIONE DEFINITIVA ED ESECUTIVA
SERVIZIO EDILIZIA SCOLASTICA:
Capogruppo Geom. Angela Bolognesi

A044 - I.S.I.S. "G. BRUNO" V.le I Maggio, 3-5

PROGETTO DI AMPLIAMENTO PER NUOVE AULE



IMPORTO DI PROGETTO: 3'000'000,00 €
AMPLIAMENTO: nuove aule
TERMINE PRESUNTO LAVORI: 29/07/2012

PROGETTO PRELIMINARE: ottobre 2009

GRUPPO DI PROGETTAZIONE:
Arch. Michele D'Oria, Ing. Anna Buldini

Z023 - I.P.IA. "FIORAVANTI" V. Don Minzoni, 17

RISTRUTTURAZIONE PER LICEO E NUOVE PALESTRE

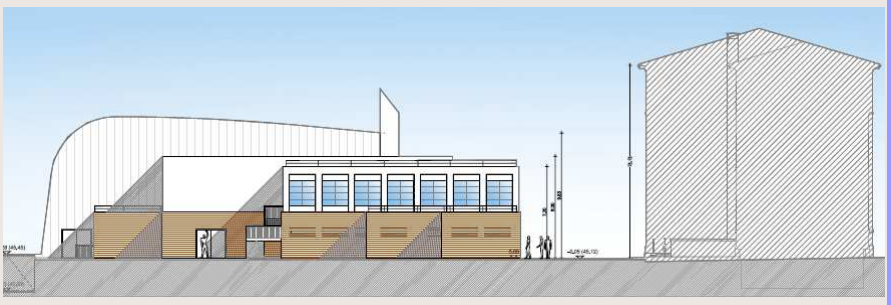

IMPORTO DI PROGETTO: 5'000'000,00 €
AMPLIAMENTO: liceo e nuove palestre

PROGETTO: Arch. Michele D'Oria