

I SERVIZI DELLA PROVINCIA DI BOLOGNA PER LE PERSONE CON DISABILITA'

Aggiornamento 2007

Bologna, 29 maggio 2008

Impegno finanziario dell'Assessorato
Istruzione, Formazione, Lavoro.
Politiche per la Sicurezza sul Lavoro

nel 2007

3.680.000,00 €

per

Scuola, Formazione, Lavoro

Il nuovo Accordo di programma provinciale per l'integrazione scolastica e formativa dei bambini e alunni disabili

(in attuazione della L. 104/92)

- sarà sottoscritto il **12 giugno 2008** ;
- è un **Accordo Quadro** sulla base del quale si articoleranno gli accordi territoriali;
- sarà assunto nel percorso di costruzione dell'Atto di indirizzo triennale per la **programmazione socio sanitaria 2008-11** che compete alla Provincia;
- è frutto di un **percorso partecipato** preceduto da una ampia discussione fra tutte le istituzioni e associazioni firmatarie e aderenti;



Il nuovo Accordo di programma provinciale per l'integrazione scolastica e formativa dei bambini e alunni disabili

(in attuazione della L. 104/92)

è stato predisposto da un Gruppo Tecnico Interistituzionale coordinato dalla Provincia e composto da rappresentanti di:

Comuni

Aziende sanitarie

Ufficio Scolastico Provinciale

Istituzioni Scolastiche Autonome

Scuole paritarie

Consulta Provinciale per il superamento dell'Handicap

Centri di Formazione professionale

Gruppo di Lavoro Istituzionale Provinciale (G.L.I.P.)

Significativo ampliamento dei soggetti firmatari

A **Comuni, Aziende Sanitarie, Ufficio Scolastico Provinciale, Provincia**, già firmatari del precedente Accordo si aggiungono:

- il **Nuovo Circondario di Imola**
- le **Istituzioni Scolastiche Autonome statali**
- le **scuole paritarie**
- i **soggetti pubblici e privati titolari e/o gestori delle scuole dell'infanzia**

Introduzione dei soggetti aderenti

(che condividono le finalità e concorrono alla loro attuazione)

Aderiranno:

- le **Associazioni delle famiglie**
- i **Centri di Formazione Professionale**
accreditati per l'Obbligo Formativo

Ampliamento del campo di applicazione

L'Accordo si applica anche **alla fascia di età 0-3 anni** comprendendo i servizi educativi per la primissima infanzia pubblici e/o in convenzione con il pubblico.

Consolidamento delle sedi di *governance* interistituzionale

Conferenza provinciale di coordinamento (L.R. 12/03),
allargata ai soggetti firmatari e aderenti dell'Accordo

Gruppo tecnico interistituzionale provinciale, in stretta
connessione con il **GLIP**;

Accordi territoriali, attuativi dell'Accordo Quadro
Provinciale, in raccordo con i Piani di zona;

Comuni, attivatori della *Programmazione socio-sanitaria* e
delle *Conferenze territoriali per il miglioramento dell'offerta
formativa*, con il coinvolgimento delle famiglie

Rafforzati gli strumenti di verifica e dell'esigibilità dei diritti

È prevista una **verifica strutturata intermedia** predisposta congiuntamente dal Gruppo tecnico interistituzionale e dal GLIP

ciascun accordo territoriale individua sedi, strumenti e modalità di attuazione e verifica di quanto disposto dall'accordo territoriale stesso;

sono previste modalità di aggiornamento normativo in itinere a cura del Gruppo tecnico interistituzionale;

oltre al già previsto Collegio di Vigilanza, si indica il Difensore civico con facoltà di segnalare al Collegio stesso eventuali inadempienze, disfunzioni e carenze delle Amministrazioni nei confronti dei cittadini.

Centralità della persona nel percorso scolastico e formativo: rafforzato il tema della continuità come condizione per il successo formativo

Le finalità dell'Accordo:

- promozione del **benessere e del successo formativo** dei bambini e alunni disabili,
- pieno **sviluppo delle loro capacità**
- loro presenza come **risorsa didattico/formativa** anche per il gruppo classe

Il valore della continuità educativa:

- come impegno pedagogico
- attraverso l'individuazione di tempi, metodologie e strumenti
- rafforzando ruolo e funzioni del Gruppo Operativo

Sostenere l'integrazione tra i sistemi (Scuola/Sanità/Enti locali e tra questi la famiglia)

- il **Gruppo Operativo**, nel quale la famiglia svolge un ruolo fondamentale, è il luogo dell'azione integrata di tutte le figure professionali che concorrono con pari dignità alla elaborazione e verifica del Piano educativo individualizzato (PEI).
- il **P.E.I.** è sottoscritto da tutti i membri del Gruppo Operativo a ratificarne l'azione collegiale
- valorizzato l'istituto del **Prestito professionale** tra Scuole,
- introdotto e riconosciuto il **tutor amicale**

Allievi certificati nel sistema scolastico e formativo

• Scuole pubbliche	2.558 allievi
• Scuole private/paritarie	289 allievi
<i>Totale</i>	<i>2.847 allievi</i>

(6 ai 18 anni - a.s 2007/2008)

• Centri di Formazione Professionale	65 allievi
--------------------------------------	------------

(a.f. 2007/2008)

TOTALE 2.912 allievi

86 bambini certificati frequentano nidi d'infanzia e servizi integrativi pubblici e privati

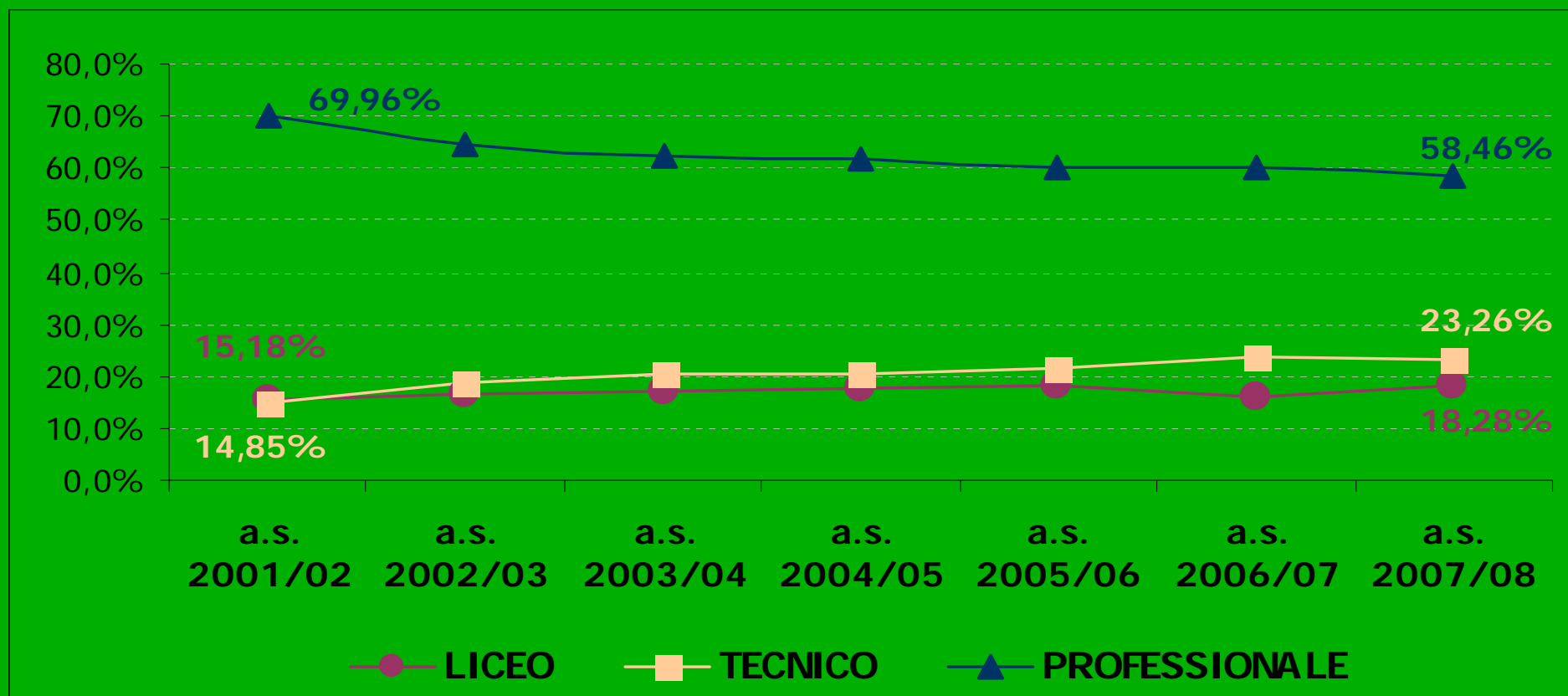
Le scuole secondarie di secondo grado

anno scolastico	Allievi certificati	variazione percentuale rispetto anno precedente
a.s. 2007/2008	662 <i>{ di cui 246 allieve</i>	+10,0%
a.s. 2006/2007	602	+7,5%
a.s. 2005/2006	560	+17,6%
a.s. 2004/2005	476	+11,2%
a.s. 2003/2004	428	-

+54,7% nel quinquennio

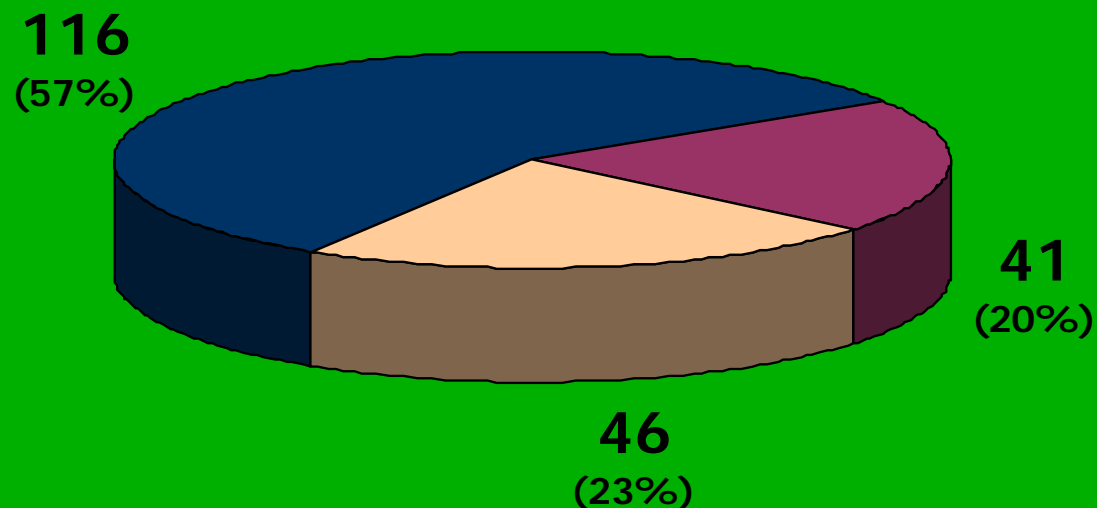
Le scuole secondarie di secondo grado

distribuzione percentuale degli allievi certificati per indirizzo di studio



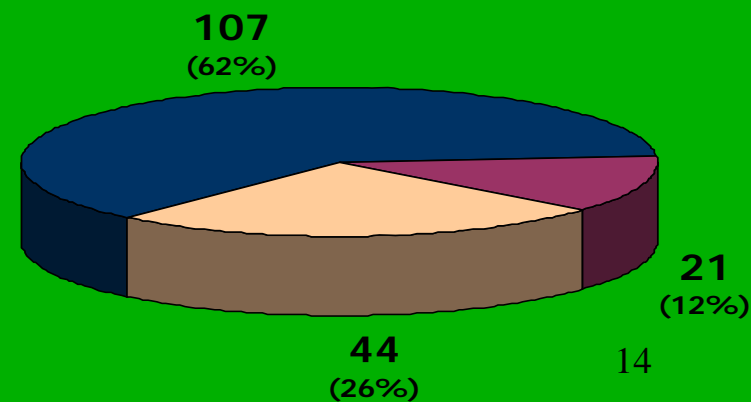
Le scuole secondarie di secondo grado

Totale degli allievi certificati IN PRIMA per indirizzo di studio



■ Tecnico ■ Professionale ■ Liceo

nell'a.s. 2006/2007 erano...



Le scuole secondarie di secondo grado

distribuzione delle **allieve certificate** **IN PRIMA**
per indirizzo di studio

	Allieve certificate	% sul totale delle allieve certificate
Tecnico	14	19%
Professionale	45	60%
Liceo	16	21%
TOTALE	75	100%

Le scuole secondarie di secondo grado

Sono 20 le scuole che hanno mediamente **più di un allievo certificato in ogni PRIMA classe attivata** per l'indirizzo indicato

Situazioni di "sofferenza":

ISTITUZIONE SCOLASTICA (Indirizzo di studio)	allievi certificati in prima	n.classi prime	media certificati per classe prima	totale allievi in prima	media alunni per classe prima
IST.ISTR.TECNICA E SCIENTIFICA "ARCHIMEDE" - Ragionieri	6	2	3	42	21
I.S.I.S. "M. MALPIGHI" (Sede centrale di Crevalcore)	10	4	2,5	76	19
I.P.SERV.COMM.TURIST.PUBBL. "ALDROVANDI-RUBBIANI"- Indirizzo abbigliamento e moda	5	2	2,5	51	26
I.T.C "TANARI" (sede di Monghidoro)	2	1	2	26	26
I.S.I "CADUTI DELLA DIRETTISSIMA" - Professionale elettrico/elettronico	2	1	2	32	32

L'offerta formativa dedicata all'utenza disabile nel settennio 2000-2006

	ATTIVITA'	FINANZIAMENTO (€)	
		COSTO TOTALE	<i>di cui</i> <i>CONTRIBUTO</i> <i>PUBBLICO</i>
1.731 utenti coinvolti			
Offerta di formazione professionale esclusivamente rivolta all'utenza con disabilità	288	€ 15.920.881	€ 15.877.425
incidenza % sull'offerta complessiva	7,0%	7,9%	8,6%

**Tuttavia risultano
2.006 le persone con disabilità
che hanno frequentato un corso di
formazione realizzato dalla Provincia di
Bologna
non esclusivamente dedicato**

Si tratta probabilmente di un numero sottostimato, in quanto il partecipante in situazione di handicap non è obbligato a rilasciare al soggetto gestore del corso di formazione la certificazione che ne attesta la disabilità

Giovani in Obbligo Formativo e in continuità/uscita dalla scuola (anno 2007)

Il **13,9%** di tutti gli studenti certificati nelle scuole bolognesi

TIPOLOGIA DI FORMAZIONE	UTENTI	FINANZIAMENTO
PIAFST Percorsi In Alternanza Formazione Scuola Territorio	92	438.600,00 €
Formazione rivolta a giovani in area diritto-dovere	65	292.500,00 €
Formazione dopo la scuola rivolta a giovani in età 18-25 anni	39	217.200,00 €
Trasporti	34	87.271,00 €
TOTALE	230	1.035.571,00 €

Attività di formazione e servizi per il lavoro (L. 68/99) (anno 2007)

TIPOLOGIA DI FORMAZIONE	UTENTI	FINANZIAMENTO
Formazione dedicata	53	213.420,00 €
Colloqui	450	
Valutazione	30	474.621,00 €
Tirocini	74	
Servizi di sostegno alla mobilità casa/lavoro	75	150.000,00 €
TOTALE	682	838.041,00 €

Iscritti alle liste di collocamento mirato

distribuzione per genere
(dato di stock. Serie storica dal 2003)

	Donne	Uomini	Totale
31/12/2003	1.995	1.985	3.980
31/12/2004	2.306	2.293	4.599
31/12/2005	2.450	2.515	4.596
31/12/2006	2.339	2.304	4.643
31/12/2007	2.157	2.187	4.344

Iscritti alle liste di collocamento mirato

L'anno 2007 è stato per l'Ufficio Inserimento Lavorativo Disabili della Provincia di Bologna un anno di sostanziale riorganizzazione delle procedure e degli strumenti. Nel nuovo sistema informativo, la "re-iscrizione" non ha una codifica specifica e quindi il dato di flusso dell'anno è rappresentato unicamente dal numero dei nuovi iscritti.

1.010

Nuovi iscritti

anno 2007

Avviamenti di iscritti al collocamento mirato

distribuzione per genere e tipologia di rapporto
(confronto con il 2006)

	2007			2006		
	Donne	Uomini	Totale	Donne	Uomini	Totale
Apprendistato	2	3	5	8	20	28
Contratti di inserimento	0	5	5	3	1	4
Tempo determinato	443	423	866	390	361	751
Tempo indeterminato	66	78	144	139	213	352
Totale	511	509	1.020	540	595	1.135



PROVINCIA DI
BOLOGNA

**Assessorato Istruzione
Formazione, Lavoro
Politiche per la
sicurezza sul lavoro**